



PERÚ

Ministerio del Ambiente

“Decenio de la Igualdad de Oportunidades para mujeres y hombres”  
“Año del Fortalecimiento de la Soberanía Nacional”  
“Año del Bicentenario del Congreso de la República del Perú”




BICENTENARIO DEL PERÚ 2021 - 2024



# Reporte Estadístico Departamental

Junio 2022



Dirección General de Educación, Ciudadanía e Información Ambiental  
Dirección de Información, Investigación e Innovación Ambiental



PERÚ

Ministerio del Ambiente

“Decenio de la Igualdad de Oportunidades para mujeres y hombres”  
“Año del Fortalecimiento de la Soberanía Nacional”  
“Año del Bicentenario del Congreso de la República del Perú”

# TACNA



## ASPECTOS GENERALES

n.º	Provincias	km <sup>2</sup>	%	n.º Hab.	%
1	Tacna	8 066,11	50,18	306 363	93,03
2	Candarave	2 261,10	14,07	6 102	1,85
3	Jorge Basadre	2 928,72	18,22	10 773	3,27
4	Tarata	2 819,96	17,54	6 094	1,85
	<b>TOTAL</b>	<b>16 075,89</b>	<b>100,00</b>	<b>329 332</b>	<b>100,00</b>

Fuente: Instituto Nacional de Estadística e Informática – INEI



PERÚ

Ministerio del Ambiente

“Decenio de la Igualdad de Oportunidades para mujeres y hombres”  
“Año del Fortalecimiento de la Soberanía Nacional”  
“Año del Bicentenario del Congreso de la República del Perú”

## PRESENCIA DEL SECTOR AMBIENTE EN TACNA

Son 07 los organismos adscritos al Ministerio del Ambiente, los que se distribuyen en el territorio nacional de acuerdo a las actividades que desarrolla.



### EN TACNA SE CUENTA CON LOS SIGUIENTES ADSCRITOS:



**SERNANP:** 01 ANP: 01 área de conservación regional



**SENAMHI:** 01 Dirección Zonal (DZ<sub>7</sub>) y 27 estaciones: 22 estaciones meteorológicas y 05 estaciones hidrológicas

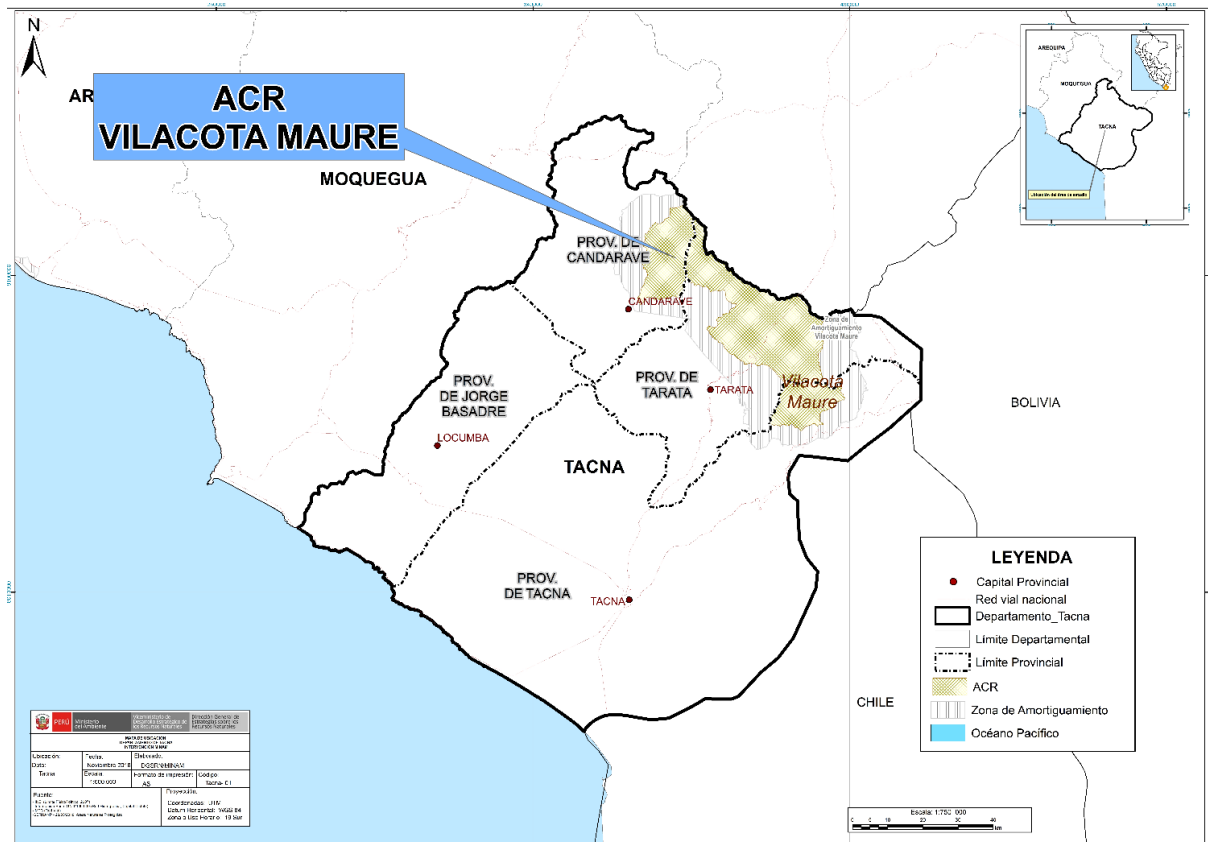


**OEFA:** 1 oficina desconcentrada en Tacna



“Decenio de la Igualdad de Oportunidades para mujeres y hombres”  
 “Año del Fortalecimiento de la Soberanía Nacional”  
 “Año del Bicentenario del Congreso de la República del Perú”

# 1. ÁREAS NATURALES PROTEGIDAS EN TACNA



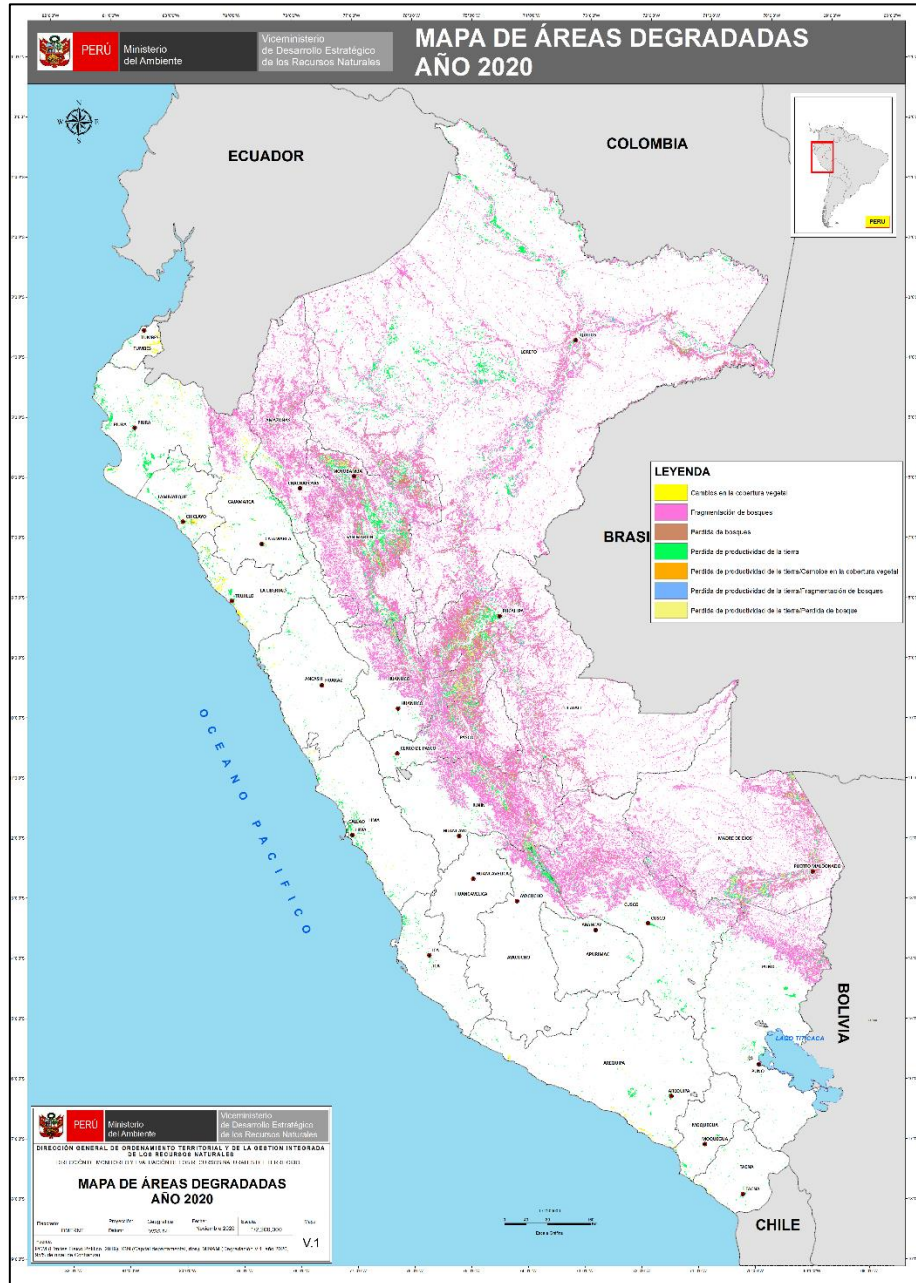
n.º	Nombre	Categoría	Fecha de creación	Superficie (has)
1	Vilacota Maure	Área de Conserv. Regional	2009	124 313,18
<b>TOTAL</b>				<b>124 313,18</b>

Fuente: Servicio Nacional de Áreas Naturales Protegidas por el Estado – SERNANP, ago. 2021



“Decenio de la Igualdad de Oportunidades para mujeres y hombres”  
 “Año del Fortalecimiento de la Soberanía Nacional”  
 “Año del Bicentenario del Congreso de la República del Perú”

## 2. EVOLUCIÓN DE ÁREAS DEGRADADAS EN TACNA



Ámbito	Superficie degradada (ha)					
	2015	2016	2017	2018	2019	2020
<b>Nacional</b>	16 856 218,44	17 324 080,02	17 477 107,29	17 577 507,51	18 012 378,87	18 615 703,68
<b>Tacna</b>	23 616,63	31 055,67	29 619,36	23 798,52	23 803,47	15 446,97

Fuente: Dirección General de Ordenamiento Territorial Ambiental, dic. 2021



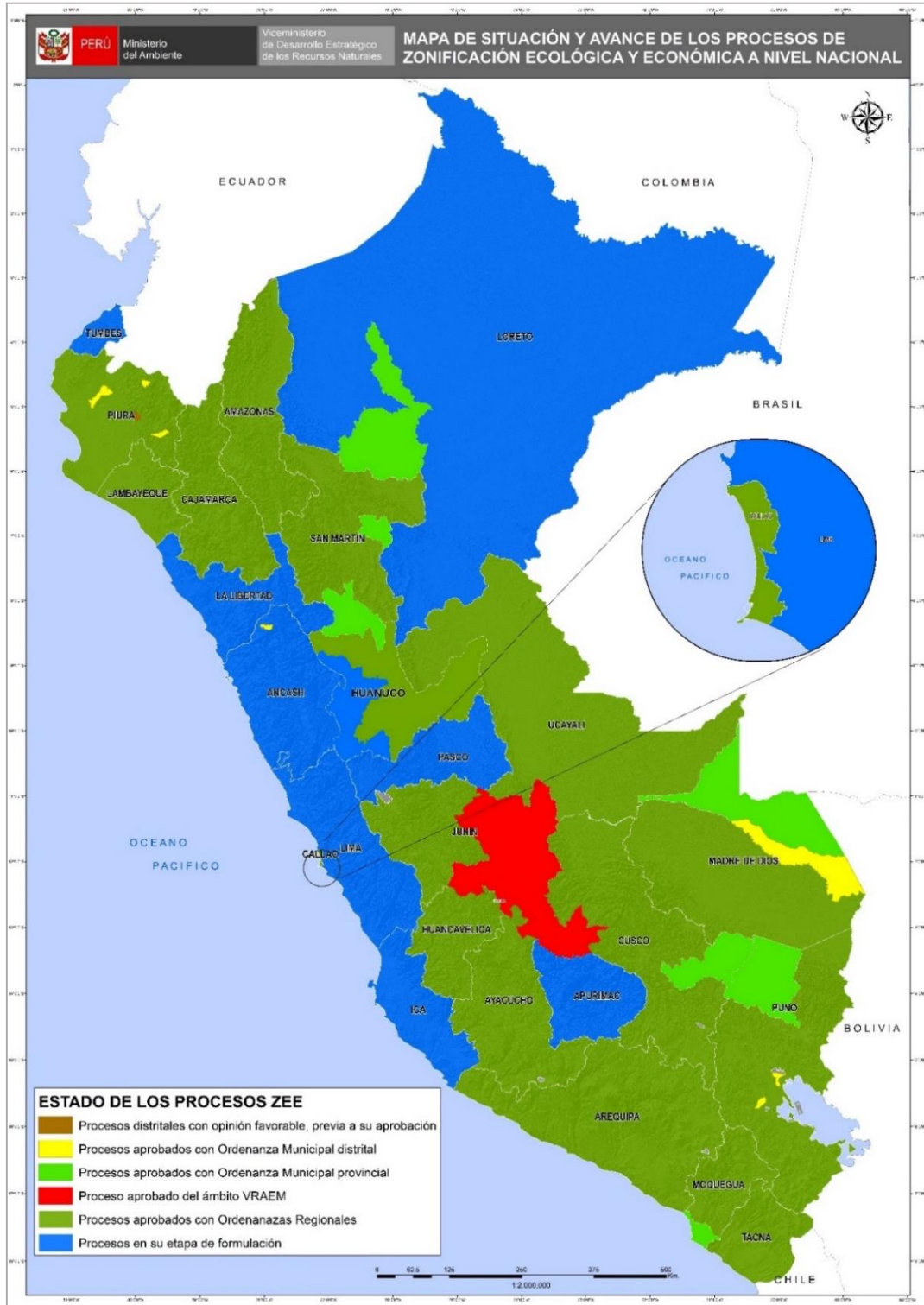


PERÚ

Ministerio del Ambiente

“Decenio de la Igualdad de Oportunidades para mujeres y hombres”  
“Año del Fortalecimiento de la Soberanía Nacional”  
“Año del Bicentenario del Congreso de la República del Perú”

### 3. LA ZONIFICACIÓN ECOLÓGICA ECONÓMICA (ZEE) EN EL PERÚ Y EN TACNA



Fuente: Dirección General de Ordenamiento Territorial Ambiental, ago. 2021



PERÚ

Ministerio  
del Ambiente

“Decenio de la Igualdad de Oportunidades para mujeres y hombres”  
 “Año del Fortalecimiento de la Soberanía Nacional”  
 “Año del Bicentenario del Congreso de la República del Perú”

## 4. GESTIÓN INTEGRAL DE LOS RESIDUOS SÓLIDOS EN TACNA

### Generación de Residuos Sólidos, 2020

4 provincias

=

**77 mil toneladas al año de  
residuos sólidos municipales**

n.º	Provincia	Generación Municipal Anual (t/año)	Generación Municipal Diaria (t/día)	Generación Municipal Per Cápita (kg/hab./día)
1	Candarave	969,57	2,66	0,54
2	Jorge Basadre	2 309,40	6,33	0,68
3	Tacna	73 449,49	201,23	0,61
4	Tarata	971,74	2,66	0,54
	<b>Total</b>	<b>77 700,20</b>	<b>212,88</b>	<b>0,61</b>

Fuente: Dirección General de Gestión de Residuos Sólidos, ago. 2021

### Manejo de los Residuos Sólidos Municipales

Disposición Final	U.M.	Valor
Infraestructuras de Disposición Final <sup>1</sup>	n.º	00
Municipalidades disponen en Rellenos Sanitarios <sup>2</sup>	n.º	00
Cantidad de residuos dispuestos adecuadamente <sup>2</sup>	t/año	00
Porcentaje de residuos dispuestos adecuadamente <sup>2</sup>	%	00
Áreas degradadas para la recuperación <sup>3</sup>	n.º	36
Áreas degradadas para la reconversión <sup>3</sup>	n.º	00

Nota:

(1) Incluye rellenos sanitarios y rellenos de seguridad ubicados en jurisdicción

Fuente:

(1) y (2) Dirección General de Gestión de Residuos Sólidos, MINAM, ago. 2021

(3) Organismo de Evaluación y Fiscalización Ambiental - OEFA, 2021



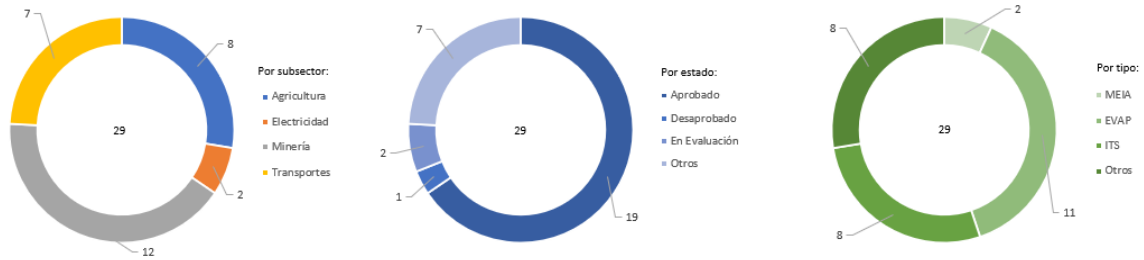
PERÚ

Ministerio del Ambiente

“Decenio de la Igualdad de Oportunidades para mujeres y hombres”  
“Año del Fortalecimiento de la Soberanía Nacional”  
“Año del Bicentenario del Congreso de la República del Perú”

## 5. EVALUACIÓN, CERTIFICACIÓN Y FISCALIZACIÓN AMBIENTAL EN TACNA

### Expedientes en Estado de Resolución Evaluados bajo responsabilidad del Senace, ene 2016 - mar 2021



### Expedientes en Estado de Resolución Evaluados por tipo de Actividad, bajo responsabilidad del Senace, ene 2016 – mar 2021

Estado	Tipo	Agricultura	Electricidad	Minería	Transportes	Total General
Aprobado	MEIA		1	1		2
	EVAP	2	1		2	5
	ITS			7		7
	Otros	1		3	1	5
Desaprobado	EVAP				1	1
En evaluación	EVAP	2				2
Otros	EVAP	2			1	3
	ITS			1		1
	Otros	1			2	3
<b>Total general</b>		<b>8</b>	<b>2</b>	<b>12</b>	<b>7</b>	<b>29</b>

- \* MEIA: Modificatoria de un Estudio de Impacto Ambiental
- \* EVAP: Revisión de la Evaluación Preliminar
- \* ITS: Informe Técnico Sustentatorio
- \* Estado Otros: improcedentes, inadmisibles, desistidos, etc.
- \* Tipo Otros: TdR, PPC, etc.

Fuente: SENACE, ene 2016 - mar 2021  
Elaborado por: DGE CIA – DIIA, ago. 2021





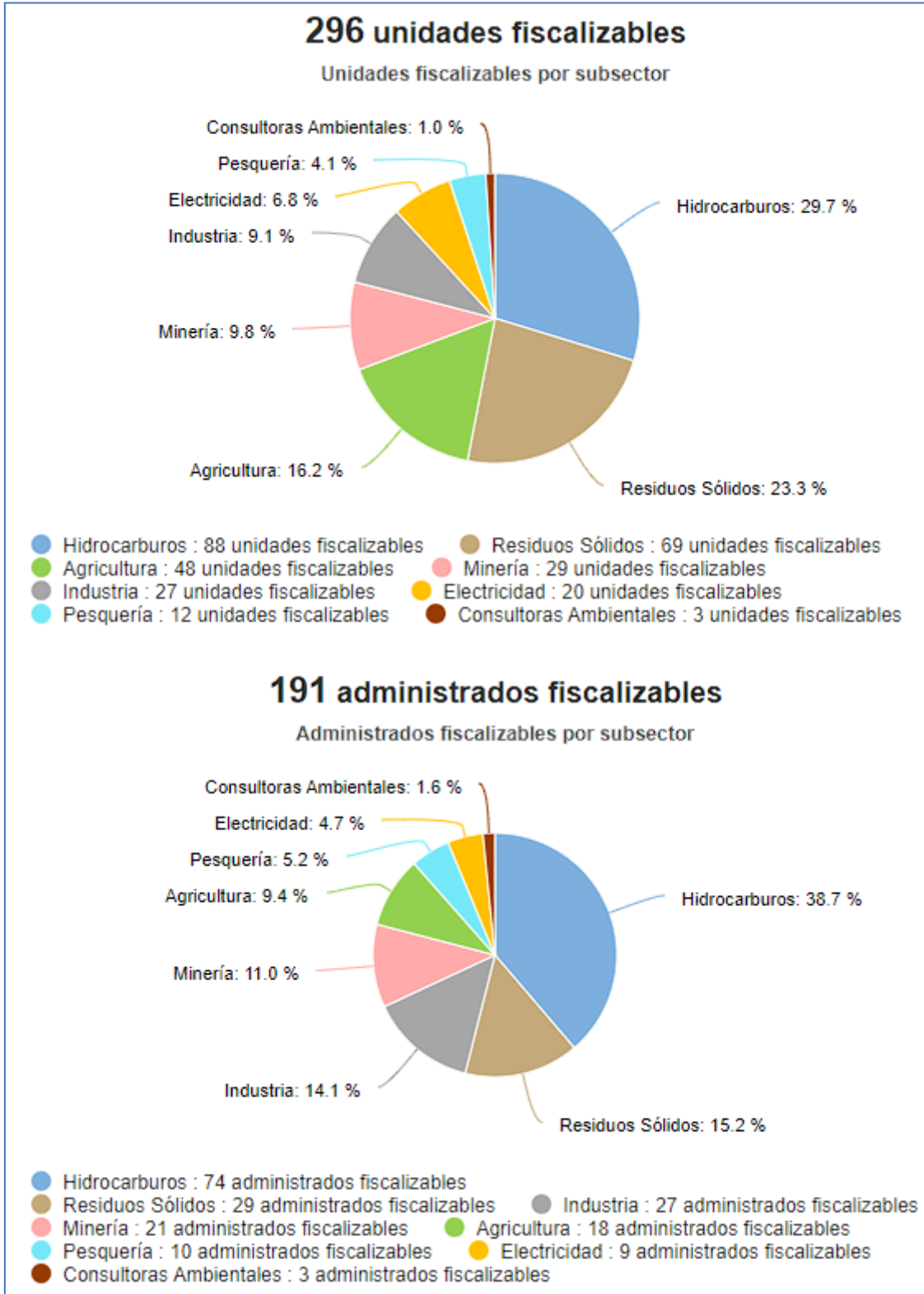
PERÚ

Ministerio del Ambiente

“Decenio de la Igualdad de Oportunidades para mujeres y hombres”  
“Año del Fortalecimiento de la Soberanía Nacional”  
“Año del Bicentenario del Congreso de la República del Perú”

## 6. FISCALIZACIÓN AMBIENTAL EN TACNA

### Actividades Económicas Directamente Fiscalizables por el OEFA



Tomado de: Portal Interactivo de Fiscalización Ambiental  
Fuente: OEFA, 30 de jun. de 2022

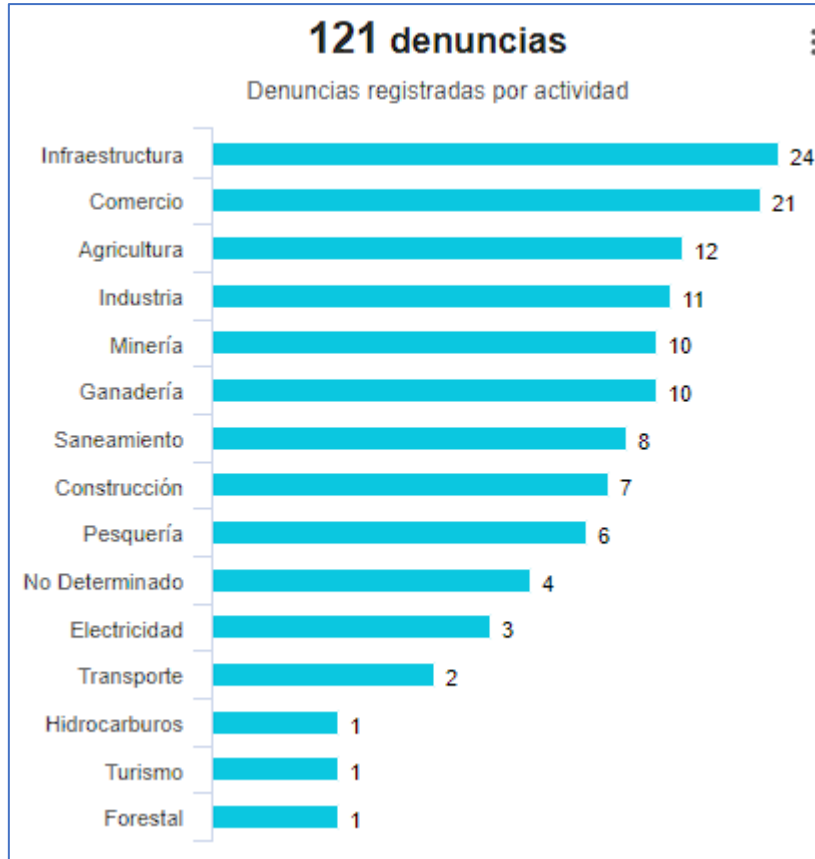


PERÚ

Ministerio  
del Ambiente

“Decenio de la Igualdad de Oportunidades para mujeres y hombres”  
“Año del Fortalecimiento de la Soberanía Nacional”  
“Año del Bicentenario del Congreso de la República del Perú”

## Denuncias registradas por el OEFA 2018-2022 (actualizado a abril 2022)



Tomado de: Portal Interactivo de Fiscalización Ambiental  
Fuente: OEFA, 30 de jun. de 2022

**PERÚ**Ministerio  
del Ambiente

“Decenio de la Igualdad de Oportunidades para mujeres y hombres”  
“Año del Fortalecimiento de la Soberanía Nacional”  
“Año del Bicentenario del Congreso de la República del Perú”

## 7. GASTO PÚBLICO AMBIENTAL EN TACNA

### Gasto Público Ambiental (Millones S/)

Año	Concepto	Tacna	Nacional
2021	PIM	54,3	4 450,60
	Devengado	45,1	3 703,60
	%	83,1	83,2
2020	PIM	49,4	4 309,2
	Devengado	36,6	3 417,3
	%	74,0	79,3
2019	PIM	44,3	4 008,3
	Devengado	37,6	3 244,3
	%	85,0	80,9
2018	PIM	42,3	3 953,7
	Devengado	37,0	3 273,9
	%	87,3	82,8
2017	PIM	36,1	3 539,3
	Devengado	29,5	2 922,7
	%	81,8	82,6
2016	PIM	37,7	3 355,3
	Devengado	33,5	2 783,4
	%	88,8	83,0

Fuente: Ministerio de Economía y Finanzas - MEF.

Tomado de: Transparencia económica / Actualizado al: 31 de diciembre de 2021