




“Decenio de la Igualdad de Oportunidades para mujeres y hombres”
“Año del Bicentenario del Perú: 200 años de Independencia”



Reporte Estadístico Departamental

Diciembre 2021



Dirección General de Educación, Ciudadanía e Información Ambiental
Dirección de Información, Investigación e Innovación Ambiental



BICENTENARIO PERÚ 2021

Central Telefónica: 611-6000
www.minam.gob.pe

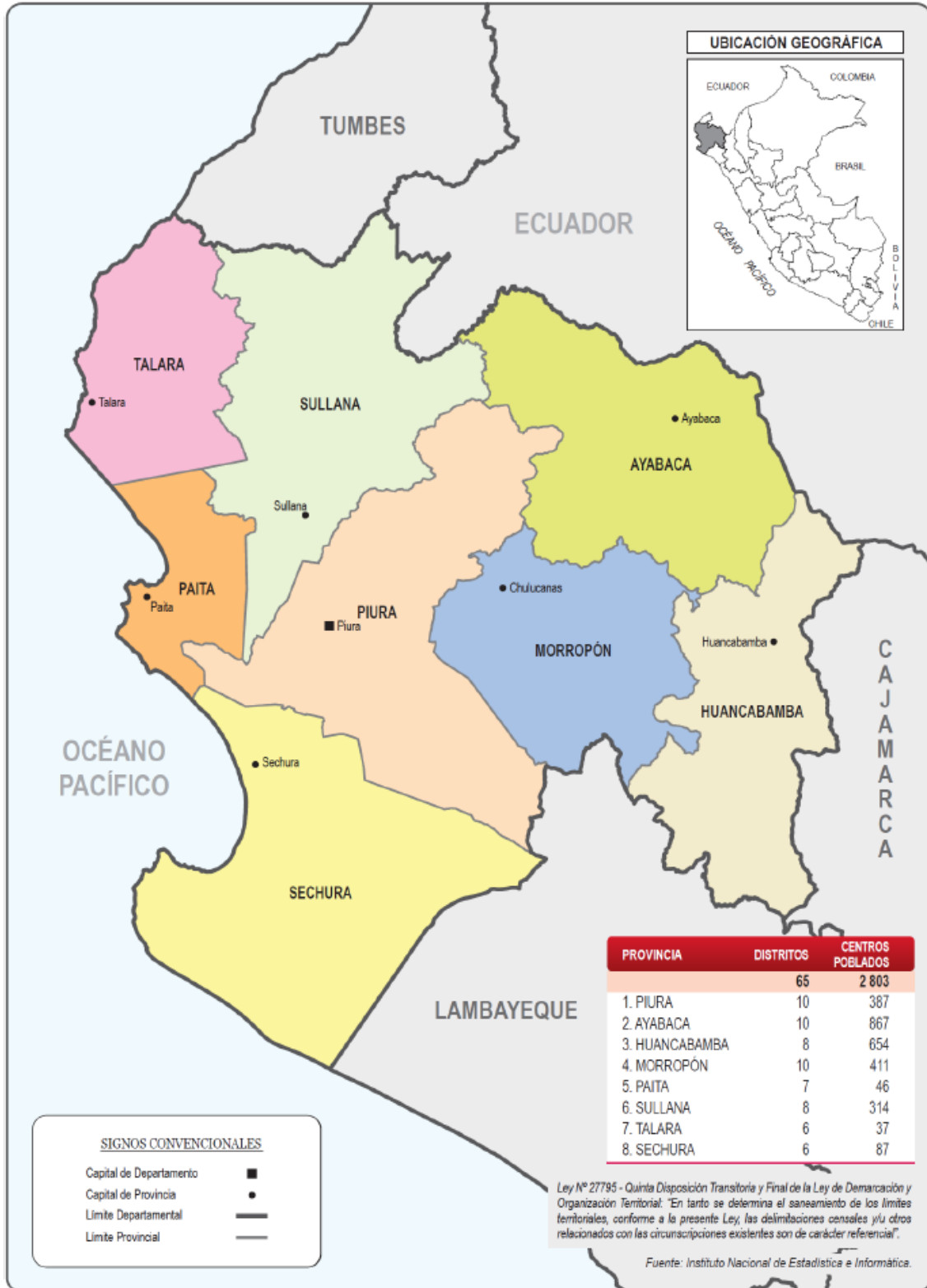


PERÚ

Ministerio del Ambiente

“Decenio de la Igualdad de Oportunidades para mujeres y hombres”
“Año del Bicentenario del Perú: 200 años de Independencia”

PIURA



BICENTENARIO PERÚ 2021

Central Telefónica: 611-6000
www.minam.gob.pe



PERÚ

Ministerio del Ambiente

“Decenio de la Igualdad de Oportunidades para mujeres y hombres”
“Año del Bicentenario del Perú: 200 años de Independencia”

ASPECTOS GENERALES

n.º	Provincias	km ²	%	n.º Hab.	%
1	Piura	6 076,79	17,04	799 321	43,05
2	Ayabaca	5 221,39	14,64	119 287	6,42
3	Huancabamba	4 267,36	11,97	111 501	6,00
4	Morropón	3 793,14	10,64	162 027	8,73
5	Paíta	1 728,71	4,85	129 892	7,00
6	Sullana	5 458,93	15,31	311 454	16,77
7	Talara	2 799,49	7,85	144 150	7,76
8	Sechura	6 311,69	17,70	79 177	4,26
	TOTAL	35 657,50	100,00	1 856 809	100,00

Fuente: Instituto Nacional de Estadística e Informática – INEI

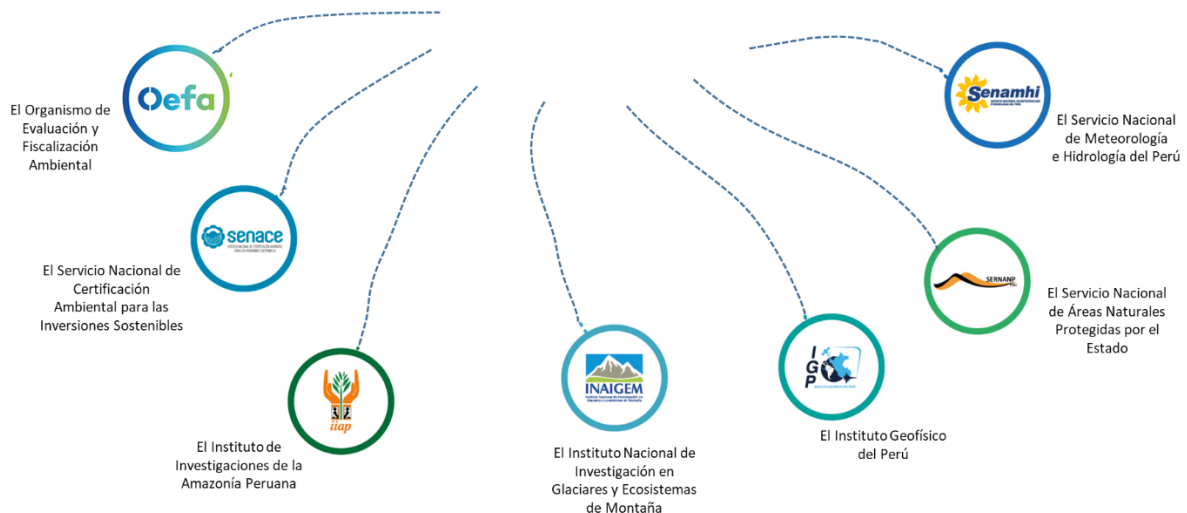
PRESENCIA DEL SECTOR AMBIENTE EN PIURA

Son 07 los organismos adscritos al Ministerio del Ambiente, los que se distribuyen en el territorio nacional de acuerdo a las actividades que desarrolla.



PERÚ

Ministerio del Ambiente



BICENTENARIO
PERÚ 2021

Central Telefónica: 611-6000
www.minam.gob.pe



PERÚ

Ministerio del Ambiente

“Decenio de la Igualdad de Oportunidades para mujeres y hombres”
“Año del Bicentenario del Perú: 200 años de Independencia”

EN PIURA SE CUENTA CON LOS SIGUIENTES ADSCRITOS:



SERNANP: 02 Jefaturas o Sedes Administrativas y 20 ANP: 01 parque nacional, 01 coto de caza, 01 zona reservada, 01 área de conservación regional, 16 áreas de conservación privada

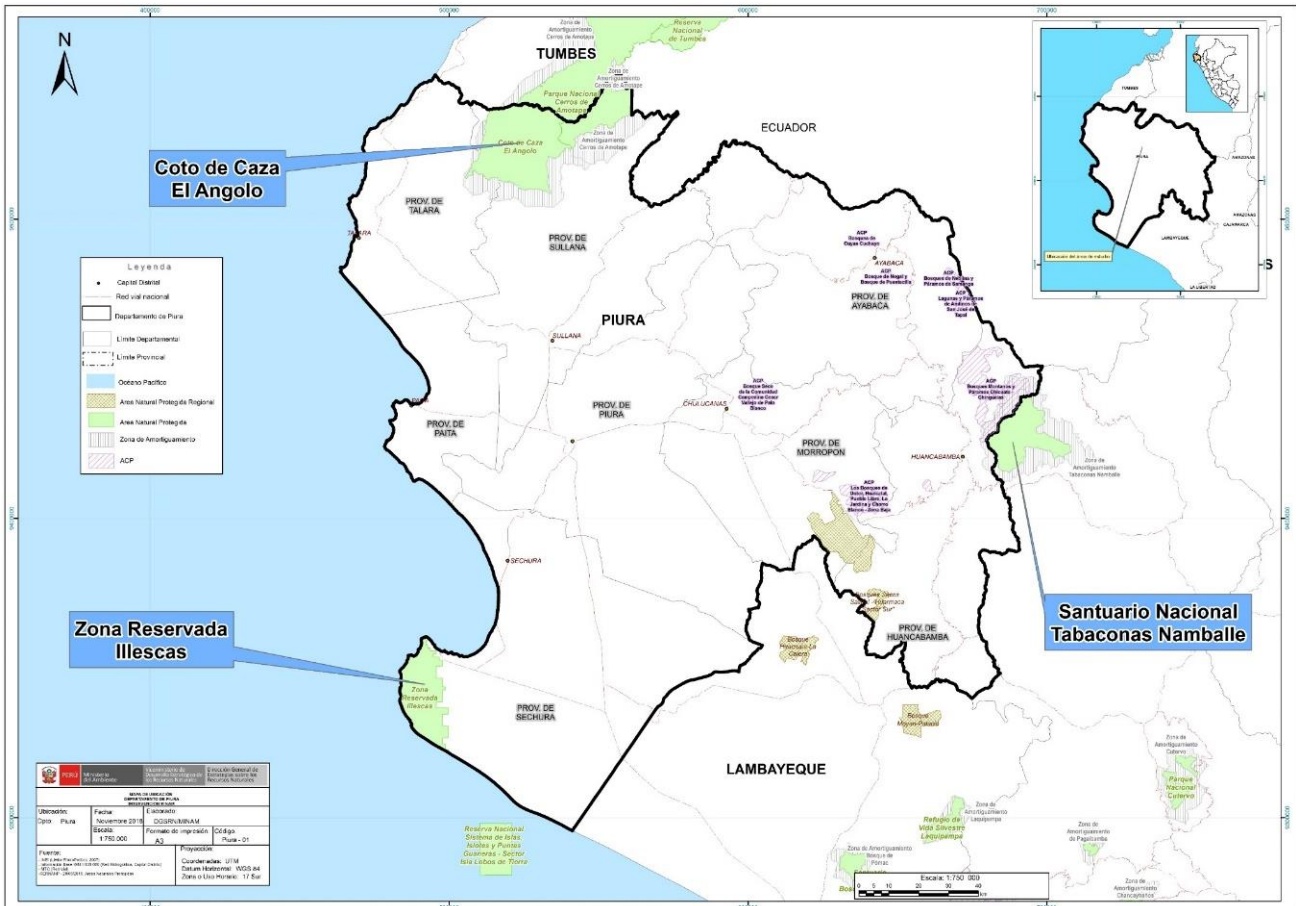


SENAMHI: 01 Dirección Zonal (DZ₁) y 39 estaciones: 34 estaciones meteorológicas y 05 estaciones hidrológicas



OEFA: 01 oficina desconcentrada en Piura

1. ÁREAS NATURALES PROTEGIDAS EN PIURA



BICENTENARIO PERÚ 2021

Central Telefónica: 611-6000
www.minam.gob.pe



PERÚ

Ministerio
del Ambiente

“Decenio de la Igualdad de Oportunidades para mujeres y hombres”
“Año del Bicentenario del Perú: 200 años de Independencia”

n.º	Nombre	Categoría	Fecha de creación	Superficie (has)
1	Cerros de Amotape (Tumbes/Piura)	Parque Nacional	1975	151 767,49
2	El Angolo	Coto de Caza	1975	65 000,00
3	Illescas	Zona Reservada	2010	37 452,58
4	Bosques Secos de Salitral - Huarmaca	Área de Conserv. Regional	2011	28 811,86
5	Bosques de Neblina y Páramos de Samanga	Área de Conserv. Privada	2013	2 888,03
6	Lagunas y Páramos de Andinos San José de Tapal	Área de Conserv. Privada	2015	908,00
7	Bosque de Nogal y Bosque de Puentequilla	Área de Conserv. Privada	2015	449,26
8	Bosques de Cuyas Cuchayo	Área de Conserv. Privada	2015	102,65
9	Mangamanguilla de la Asociación Agraria Manga Manga de Salitral	Área de Conserv. Privada	2016	1 738,23
10	Los Bosques de Dotor, Hualtaca, Pueblo Libre, La Jardina y Chorro Blanco	Área de Conserv. Privada	2016	9 944,73
11	Bosque Seco de la Comunidad Campesina César Vallejo de Palo Blanco	Área de Conserv. Privada	2016	200,00
12	Bosques Montanos y Páramos Chicuate-Chinguelas	Área de Conserv. Privada	2016	27 107,45
13	Bosques Montanos y Páramos de Huaricancha	Área de Conserv. Privada	2016	5 915,35
14	Yacila de Zamba	Área de Conserv. Privada	2016	1 000,00
15	Bosque Seco de Chililique Alto	Área de Conserv. Privada	2016	200,00
16	Bosque de Neblina Aypate-Olleros	Área de Conserv. Privada	2016	243,50
17	Los Bosques de Overal y Palo Blanco	Área de Conserv. Privada	2016	3 522,32
18	Bosque Seco de Colina Juan Velasco Alvarado	Área de Conserv. Privada	2017	2 412,45
19	Santa Catalina de Moza	Área de Conserv. Privada	2017	1 842,04
20	Bosque Seco San Juan de Guayaquiles	Área de Conserv. Privada	2017	304,84
TOTAL				341 810,78

Fuente: Servicio Nacional de Áreas Naturales Protegidas por el Estado – SERNANP, ago. 2021



BICENTENARIO
PERÚ 2021

Central Telefónica: 611-6000
www.minam.gob.pe

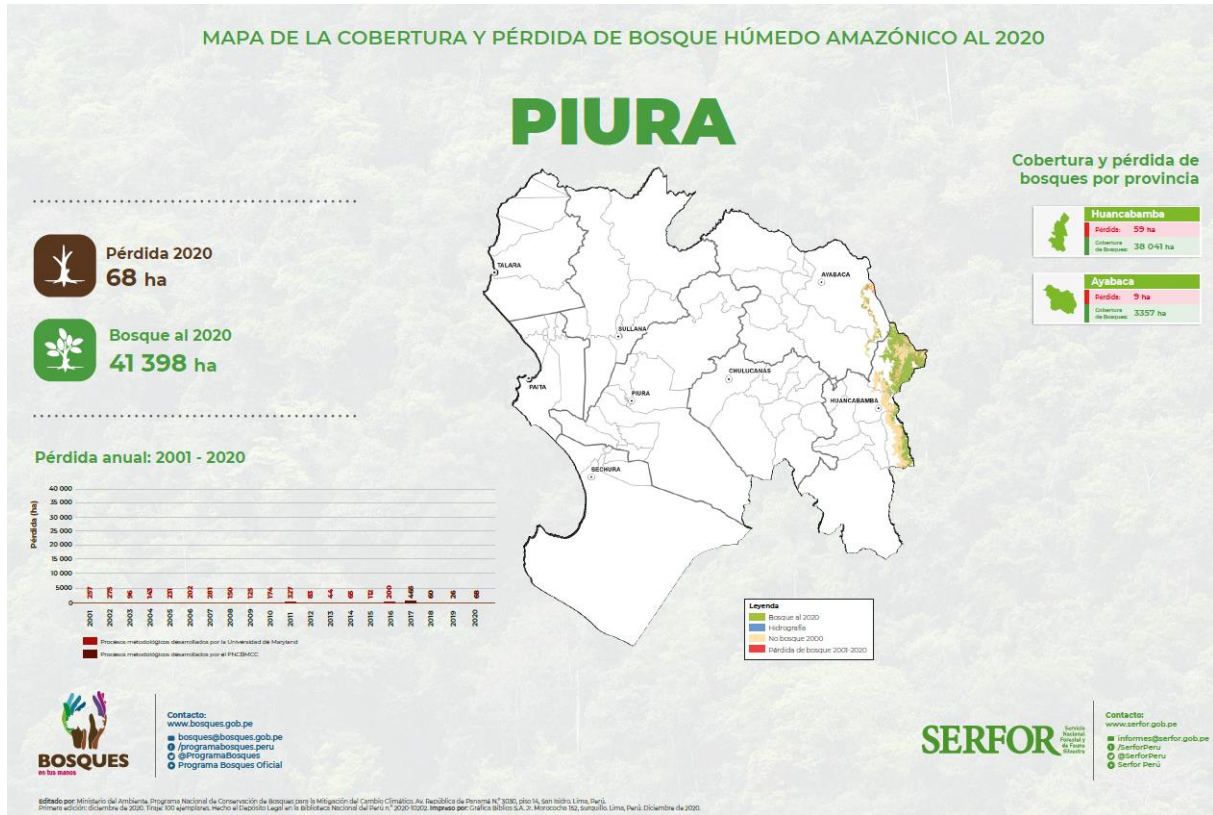


PERÚ

Ministerio del Ambiente

“Decenio de la Igualdad de Oportunidades para mujeres y hombres”
“Año del Bicentenario del Perú: 200 años de Independencia”

2. LOS BOSQUES EN PIURA Y LA DEFORESTACIÓN



BICENTENARIO PERÚ 2021

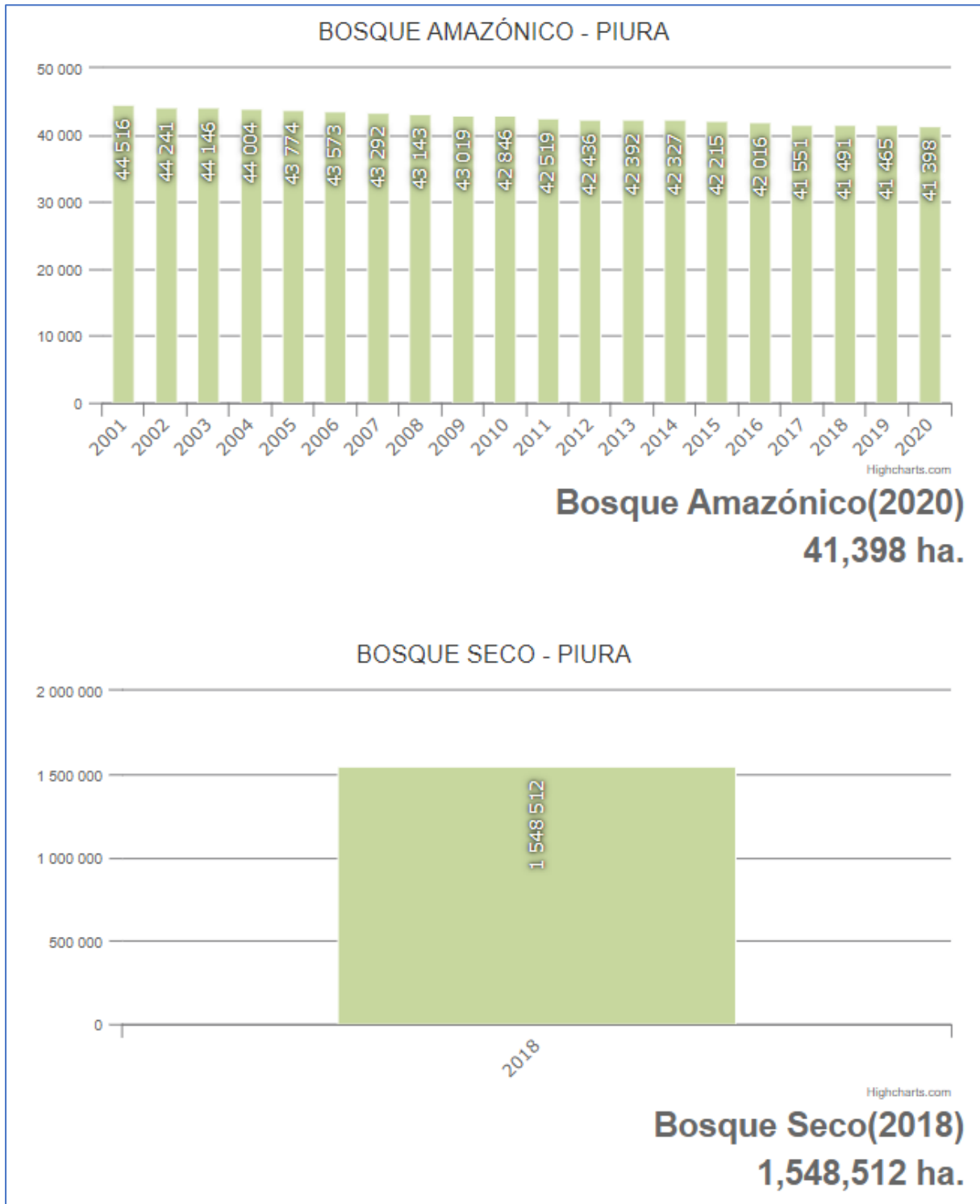
Central Telefónica: 611-6000
www.minam.gob.pe



PERÚ

Ministerio del Ambiente

“Decenio de la Igualdad de Oportunidades para mujeres y hombres”
“Año del Bicentenario del Perú: 200 años de Independencia”



Fuente: Programa Nacional de Conservación de Bosques para la Mitigación del Cambio Climático, dic. 2021



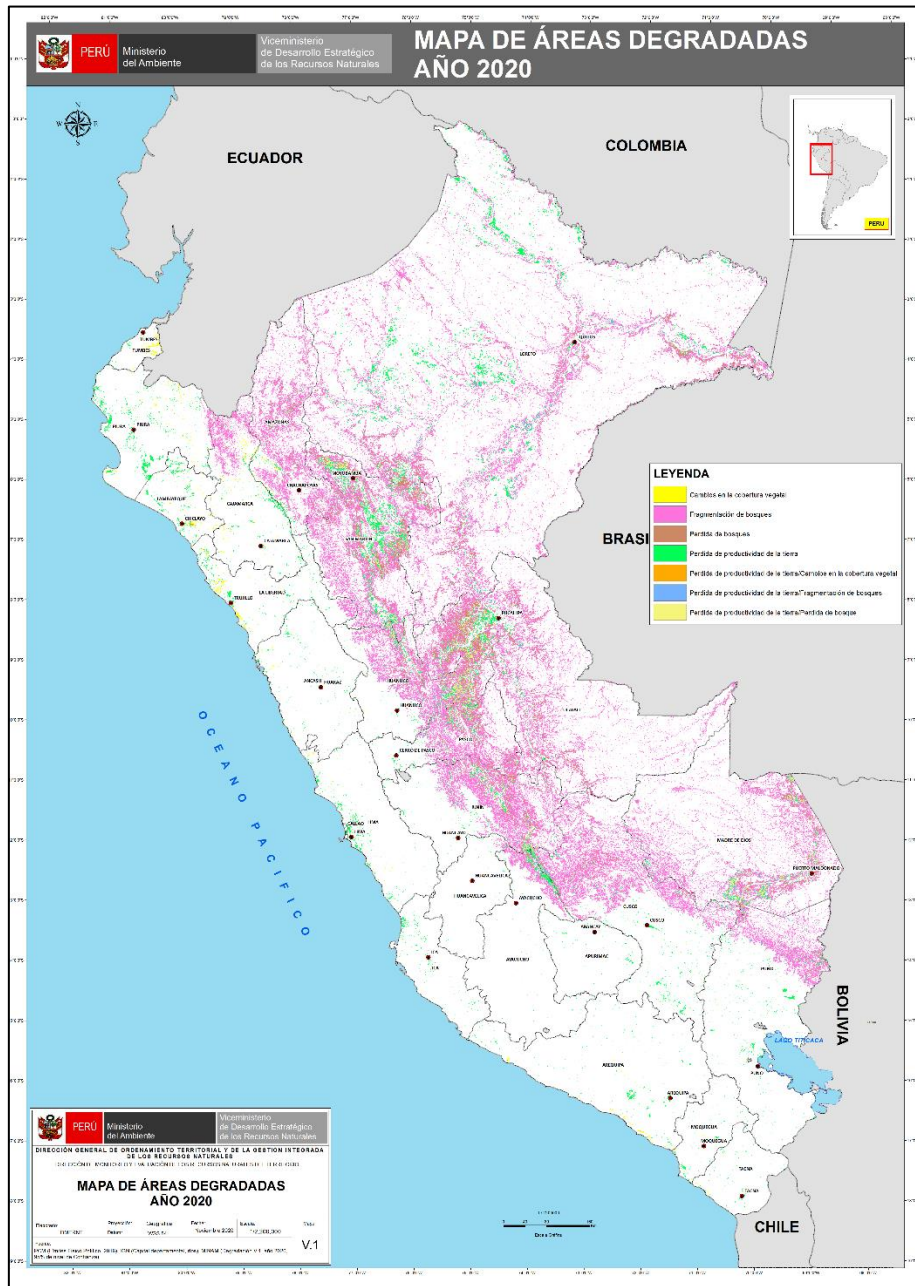
BICENTENARIO
PERÚ 2021

Central Telefónica: 611-6000
www.minam.gob.pe



“Decenio de la Igualdad de Oportunidades para mujeres y hombres”
“Año del Bicentenario del Perú: 200 años de Independencia”

3. EVOLUCIÓN DE ÁREAS DEGRADADAS EN PIURA



Ámbito	Superficie degradada (ha)					
	2015	2016	2017	2018	2019	2020
Nacional	16 856 218,44	17 324 080,02	17 477 107,29	17 577 507,51	18 012 378,87	18 615 703,68
Piura	848 555,01	820 961,91	497 116,71	288 624,15	288 306,18	180 853,11

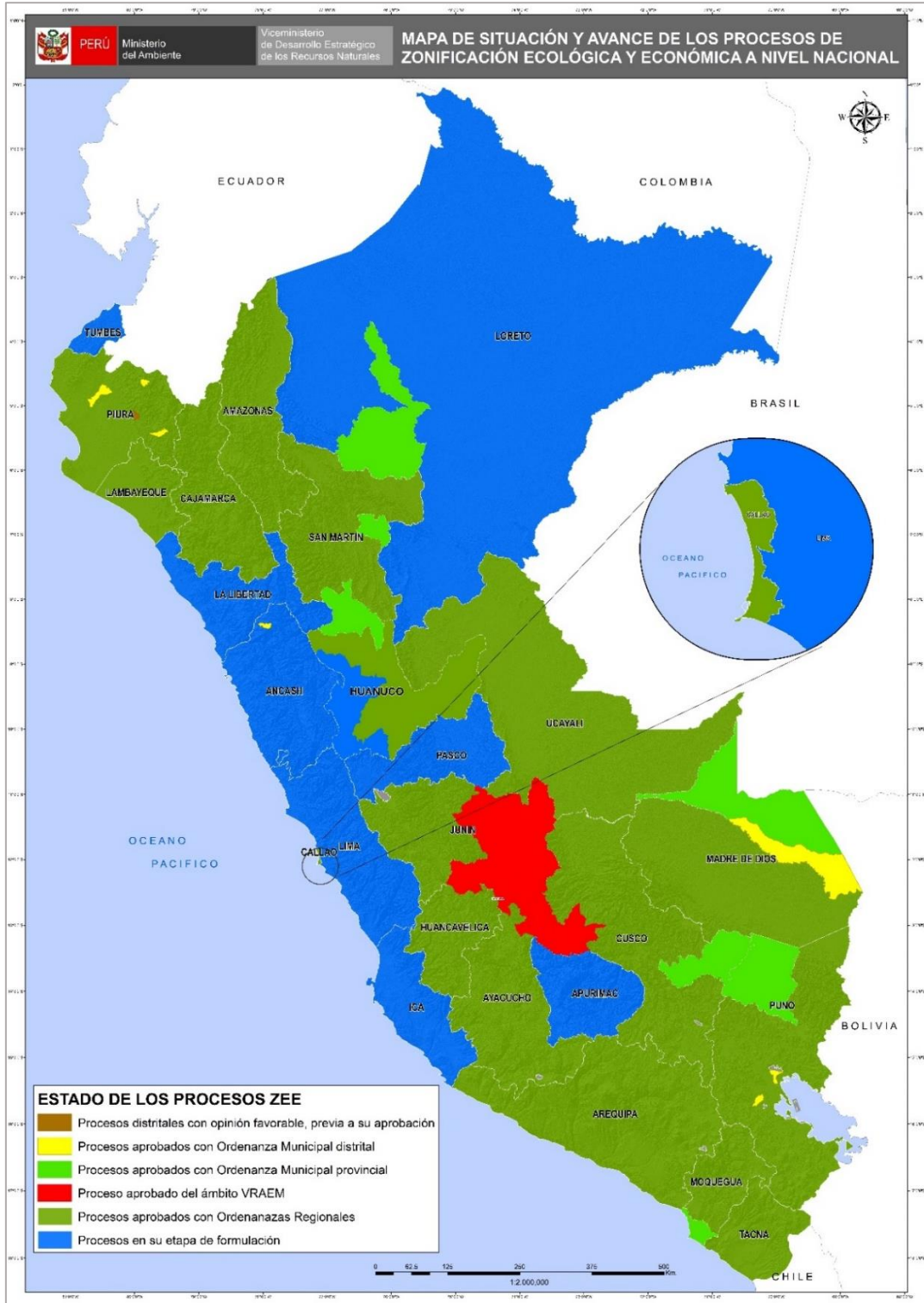
Fuente: Dirección General de Ordenamiento Territorial Ambiental, dic. 2021





“Decenio de la Igualdad de Oportunidades para mujeres y hombres”
 “Año del Bicentenario del Perú: 200 años de Independencia”

4. LA ZONIFICACIÓN ECOLÓGICA ECONÓMICA (ZEE) EN EL PERÚ Y EN PIURA



Fuente: Dirección General de Ordenamiento Territorial Ambiental, ago. 2021





PERÚ

Ministerio
del Ambiente

“Decenio de la Igualdad de Oportunidades para mujeres y hombres”
“Año del Bicentenario del Perú: 200 años de Independencia”

5. GESTIÓN INTEGRAL DE LOS RESIDUOS SÓLIDOS EN PIURA

Generación de Residuos Sólidos, 2020

8 provincias

=

**441 mil toneladas al año de
residuos sólidos municipales**

n.º	Provincia	Generación Municipal Anual (t/año)	Generación Municipal Diaria (t/día)	Generación Municipal Per Cápita (kg/hab./día)
1	Ayabaca	4 515,71	12,37	0,64
2	Huancabamba	4 762,32	13,05	0,65
3	Morropón	34 128,83	93,50	0,84
4	Paíta	19 956,76	54,68	0,38
5	Piura	215 348,06	589,99	0,76
6	Sechura	23 309,47	63,86	0,76
7	Sullana	98 315,70	269,36	0,86
8	Talara	40 946,63	112,18	0,73
	Total	441 283,48	1 209,00	0,74

Fuente: Dirección General de Gestión de Residuos Sólidos, ago. 2021

Manejo de los Residuos Sólidos Municipales

Disposición Final	U.M.	Valor
Infraestructuras de Disposición Final ¹	n.º	04
Municipalidades disponen en Rellenos Sanitarios ²	n.º	02
Cantidad de residuos dispuestos adecuadamente ²	t/año	71 129,13
Porcentaje de residuos dispuestos adecuadamente ²	%	16,12
Áreas degradadas para la recuperación ³	n.º	64
Áreas degradadas para la reconversión ³	n.º	00

Nota:

(1) Incluye rellenos sanitarios y rellenos de seguridad ubicados en jurisdicción

Fuente:

(1) y (2) Dirección General de Gestión de Residuos Sólidos, MINAM, ago. 2021

(3) Organismo de Evaluación y Fiscalización Ambiental - OEFA, 2021



BICENTENARIO
PERÚ 2021

Central Telefónica: 611-6000
www.minam.gob.pe



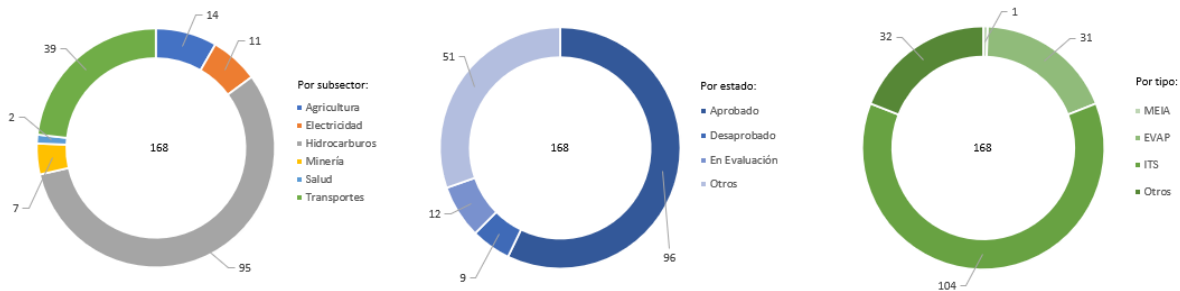
PERÚ

Ministerio del Ambiente

“Decenio de la Igualdad de Oportunidades para mujeres y hombres”
“Año del Bicentenario del Perú: 200 años de Independencia”

6. EVALUACIÓN, CERTIFICACIÓN Y FISCALIZACIÓN AMBIENTAL EN PIURA

Expedientes en Estado de Resolución Evaluados bajo responsabilidad del Senace, ene 2016 – mar 2021



Expedientes en Estado de Resolución Evaluados por tipo de Actividad, bajo responsabilidad del Senace, ene 2016 - mar 2021

Estado	Tipo	Agricultura	Electricidad	Hidrocarburos	Minería	Salud	Transportes	Total General
Aprobado	MEIA			1				1
	EVAP	3		1			4	8
	ITS		5	60	4		9	78
	Otros	1	1	4	1		2	9
Desaprobado	EVAP		1				2	3
	ITS			4			1	5
	Otros			1				1
En Evaluación	EVAP					1		1
	ITS		1	2			2	5
	Otros		1	2			3	6
Otros	EVAP	8	1	2		1	7	19
	ITS			13	1		2	16
	Otros	2	1	5	1		7	16
Total general		14	11	95	7	2	39	168

- * MEIA: Modificatoria de un Estudio de Impacto Ambiental
- * EVAP: Revisión de la Evaluación Preliminar
- * ITS: Informe Técnico Sustentatorio
- * Estado Otros: improcedentes, inadmisibles, desistidos, etc.
- * Tipo Otros: TdR, PPC, etc.

Fuente: SENACE, ene 2016 - mar 2021
Elaborado por: DGE CIA – DIIA, ago. 2021



BICENTENARIO PERÚ 2021

Central Telefónica: 611-6000
www.minam.gob.pe



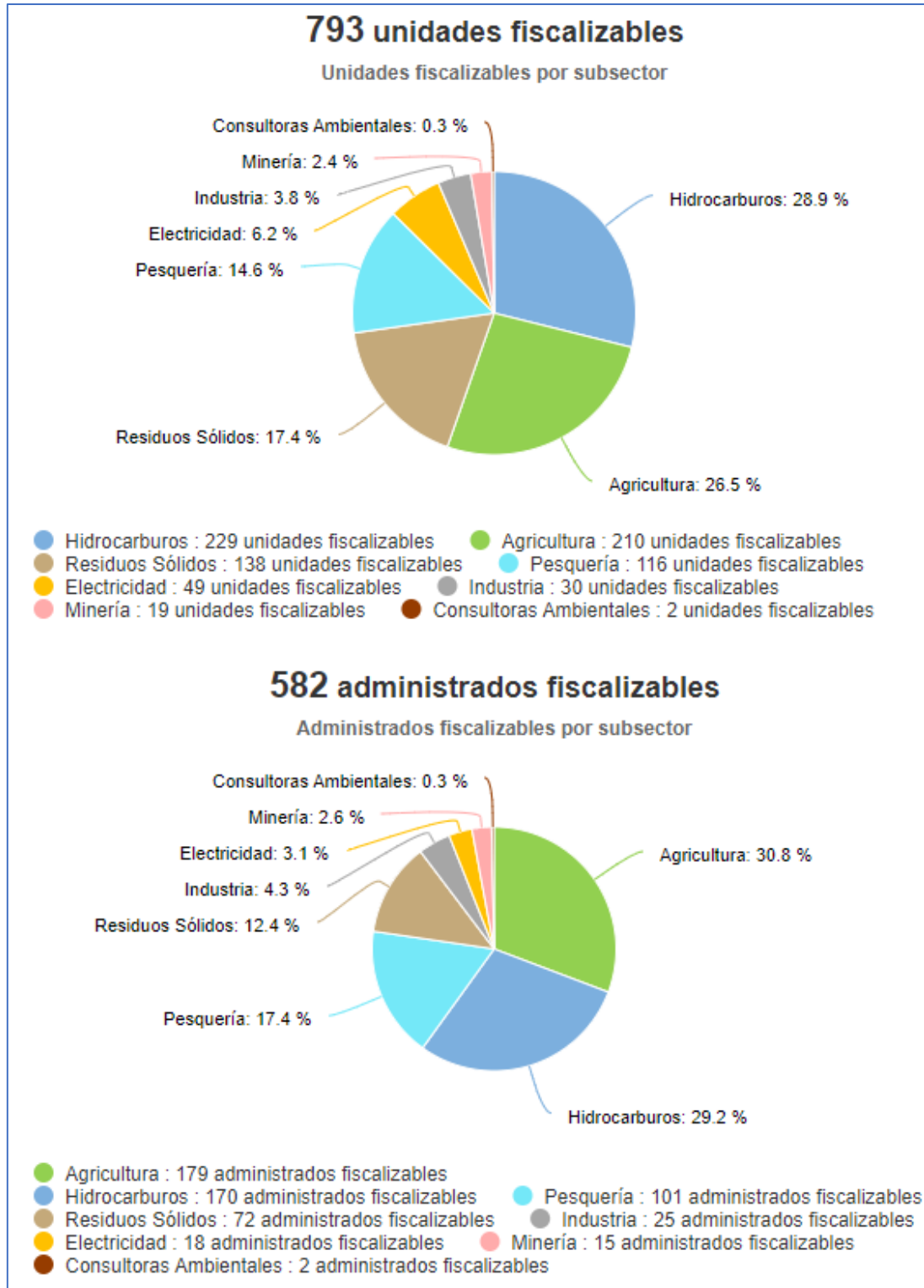
PERÚ

Ministerio del Ambiente

“Decenio de la Igualdad de Oportunidades para mujeres y hombres”
“Año del Bicentenario del Perú: 200 años de Independencia”

7. FISCALIZACIÓN AMBIENTAL EN PIURA

Actividades Económicas Directamente Fiscalizables por el OEFA



Tomado de: Portal Interactivo de Fiscalización Ambiental
Fuente: OEFA, 31 de dic. de 2021



BICENTENARIO PERÚ 2021

Central Telefónica: 611-6000
www.minam.gob.pe

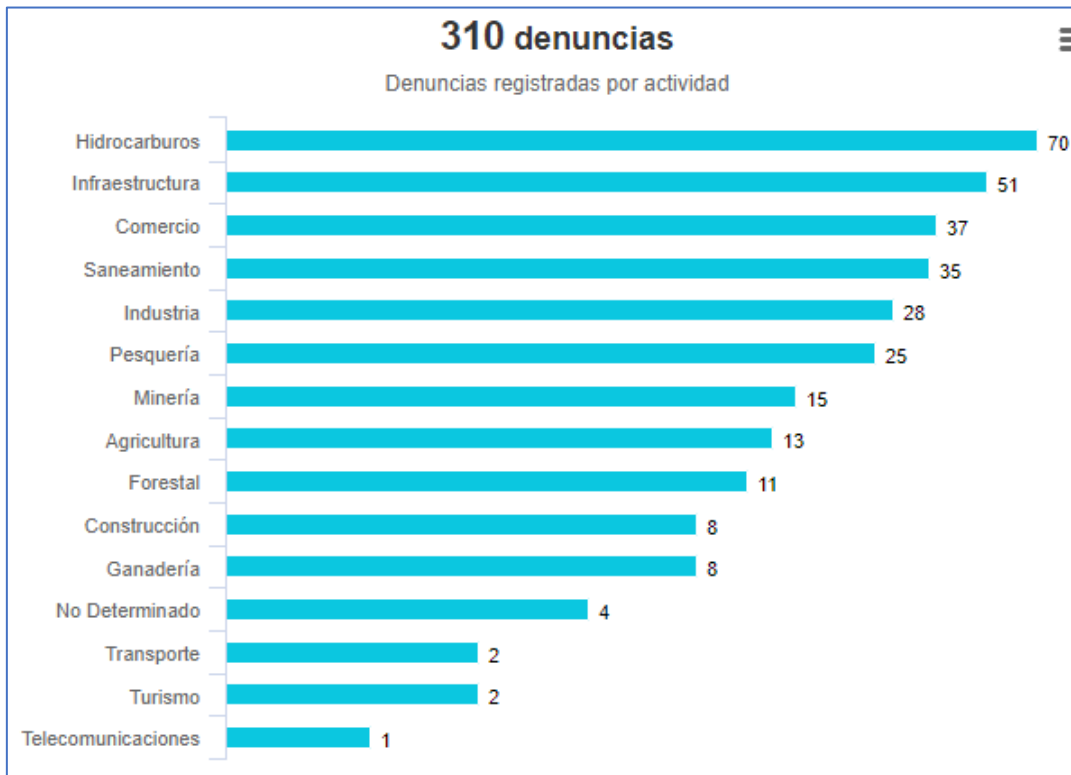


PERÚ

Ministerio
del Ambiente

“Decenio de la Igualdad de Oportunidades para mujeres y hombres”
“Año del Bicentenario del Perú: 200 años de Independencia”

Denuncias registradas por el OEFA 2018-2021 (actualizado a dic 2021)



Tomado de: Portal Interactivo de Fiscalización Ambiental
Fuente: OEFA, 31 de dic. de 2021



BICENTENARIO
PERÚ 2021

Central Telefónica: 611-6000
www.minam.gob.pe

**PERÚ**Ministerio
del Ambiente

“Decenio de la Igualdad de Oportunidades para mujeres y hombres”
“Año del Bicentenario del Perú: 200 años de Independencia”

8. GASTO PÚBLICO AMBIENTAL EN PIURA

Gasto Público Ambiental (Millones S/)

Año	Concepto	Piura	Nacional
2021	PIM	198,9	4 450,60
	Devengado	157,8	3 703,60
	%	79,3	83,2
2020	PIM	188,7	4 309,2
	Devengado	142,1	3 417,3
	%	75,3	79,3
2019	PIM	151,8	4 008,3
	Devengado	121,3	3 244,3
	%	79,9	80,9
2018	PIM	156,0	3 953,7
	Devengado	125,9	3 273,9
	%	80,7	82,8
2017	PIM	120,3	3 539,3
	Devengado	98,6	2 922,7
	%	81,9	82,6
2016	PIM	114,4	3 355,3
	Devengado	96,1	2 783,4
	%	84,0	83,0

Fuente: Ministerio de Economía y Finanzas - MEF

Tomado de: Transparencia económica / Actualizado al: 31 de diciembre de 2021



BICENTENARIO
PERÚ 2021

Central Telefónica: 611-6000
www.minam.gob.pe