



PERÚ


Ministerio del Ambiente

“Decenio de la Igualdad de Oportunidades para mujeres y hombres”  
“Año del Bicentenario del Perú: 200 años de Independencia”



# Reporte Estadístico Departamental

Diciembre 2021



Dirección General de Educación, Ciudadanía e Información Ambiental  
Dirección de Información, Investigación e Innovación Ambiental



BICENTENARIO PERÚ 2021

Central Telefónica: 611-6000  
www.minam.gob.pe



PERÚ

Ministerio del Ambiente

“Decenio de la Igualdad de Oportunidades para mujeres y hombres”  
“Año del Bicentenario del Perú: 200 años de Independencia”

# PASCO



## ASPECTOS GENERALES

n.º	Provincias	km <sup>2</sup>	%	n.º Hab.	%
1	Pasco	5 373,88	21,47	123 015	48,42
2	Daniel Alcides Carrión	1 884,81	7,53	43580	17,15
3	Oxapampa	17 767,15	71,00	87 470	34,43
	<b>TOTAL</b>	<b>25 025,84</b>	<b>100,00</b>	<b>254 065</b>	<b>100,00</b>

Fuente: Instituto Nacional de Estadística e Informática – INEI



BICENTENARIO PERÚ 2021

Central Telefónica: 611-6000  
www.minam.gob.pe



PERÚ

Ministerio del Ambiente

“Decenio de la Igualdad de Oportunidades para mujeres y hombres”  
“Año del Bicentenario del Perú: 200 años de Independencia”

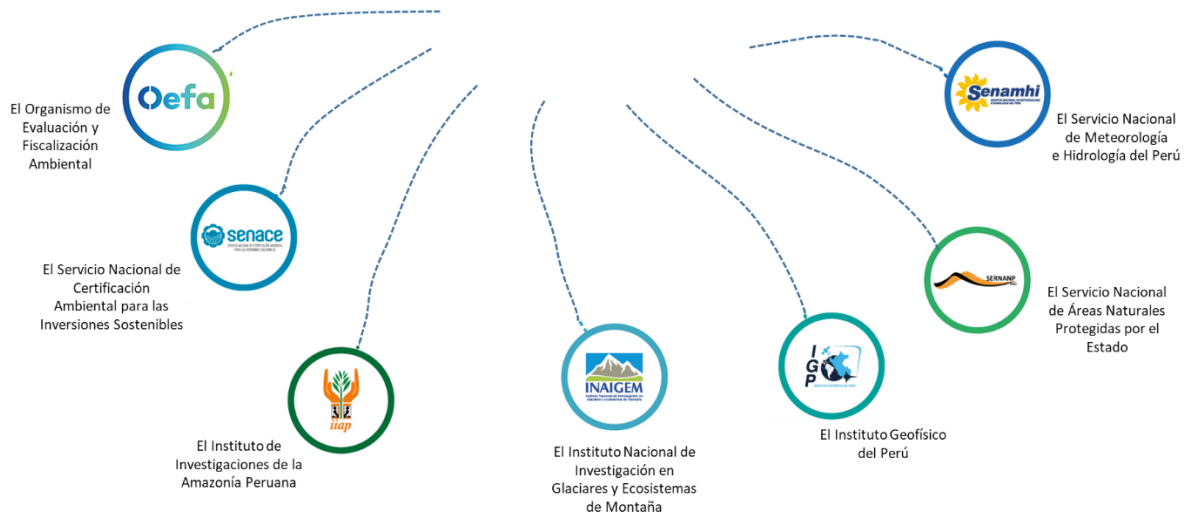
## PRESENCIA DEL SECTOR AMBIENTE EN PASCO

Son 07 los organismos adscritos al Ministerio del Ambiente, los que se distribuyen en el territorio nacional de acuerdo a las actividades que desarrolla.



PERÚ

Ministerio del Ambiente



### EN PASCO SE CUENTA CON LOS SIGUIENTES ADSCRITOS Y PROGRAMAS:



**SERNANP:** 03 Jefaturas o Sedes Administrativas y 10 ANP: 01 Parque Nacional, 01 Santuario Nacional, 01 Reserva Nacional, 02 Reservas Comunales, 01 Bosque de Protección, 04 Áreas de Conservación Privada



**PROGRAMA BOSQUES:** 01 Sede Regional; 35 comunidades, 221 661,72 hectáreas



**SENAMHI:** 01 Dirección Zonal (DZ<sub>11</sub>) y 07 estaciones meteorológicas



**OEFA:** 01 oficina desconcentrada en Cerro de Pasco

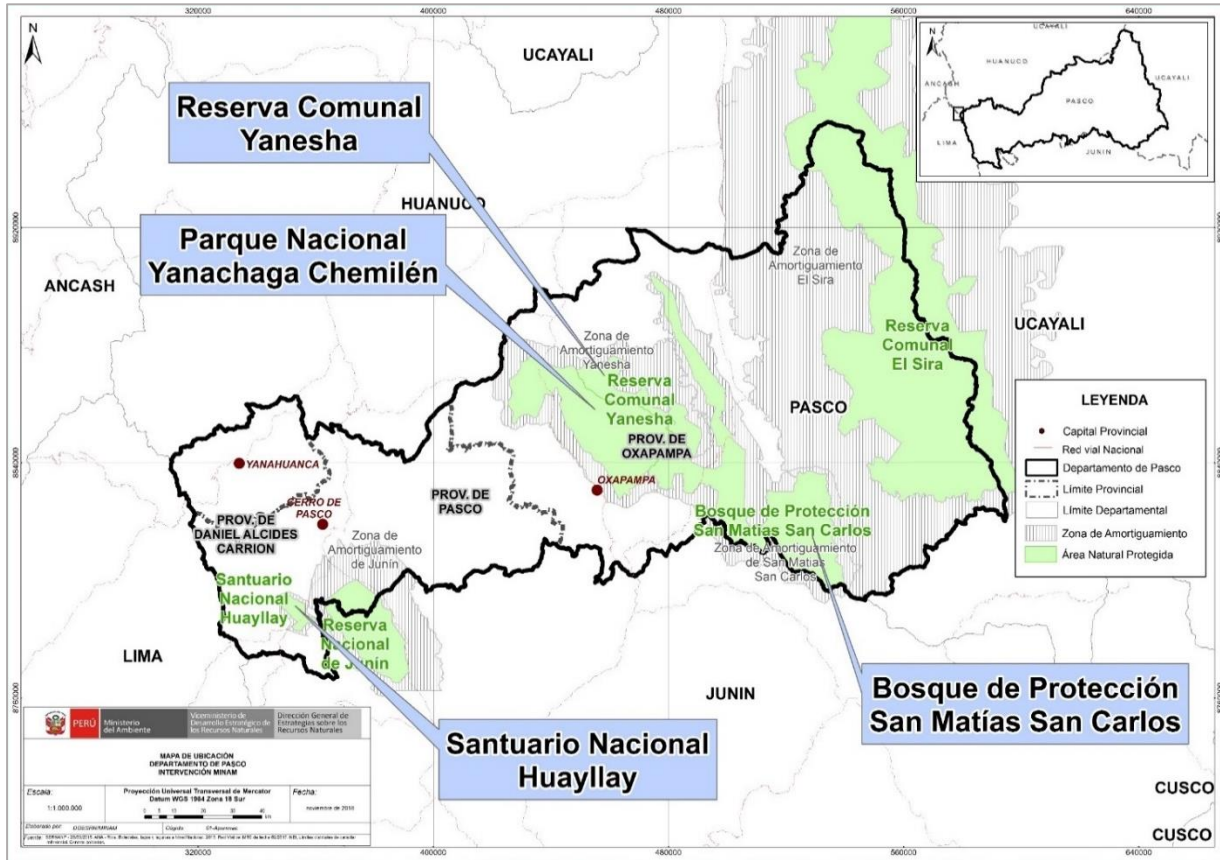


BICENTENARIO  
PERÚ 2021

Central Telefónica: 611-6000  
www.minam.gob.pe



# 1. ÁREAS NATURALES PROTEGIDAS EN PASCO



n.º	Nombre	Categoría	Fecha de creación	Superficie (has)
1	El Sira (Huánuco/Pasco/Ucayali)	Reserva Comunal	2001	616 413,41
2	De Junín (Junín/Pasco)	Reserva Nacional	1974	53 000,00
3	Yanachaga Chemillen	Parque Nacional	1986	122 000,00
4	Huayllay	Santuario Nacional	1974	6 815,00
5	Yanasha	Reserva Comunal	1988	34 744,70
6	San Matías - San Carlos	Bosque de Protección	1987	145 818,00
7	Fundo Las Neblinas	Área de Conserv. Privada	2016	30,36
8	Zaragoza	Área de Conserv. Privada	2017	72,05
9	Bosque de Churumazú	Área de Conserv. Privada	2017	14,08
10	Potsom Posho'Il	Área de Conserv. Privada	2021	20,30
<b>TOTAL</b>				<b>978 927,90</b>

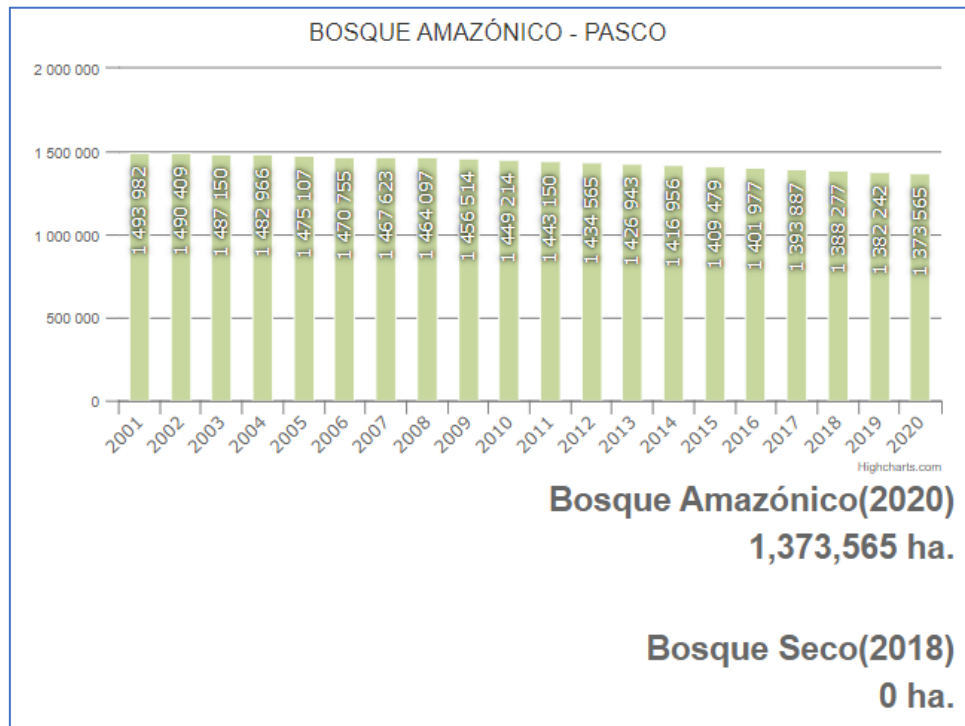
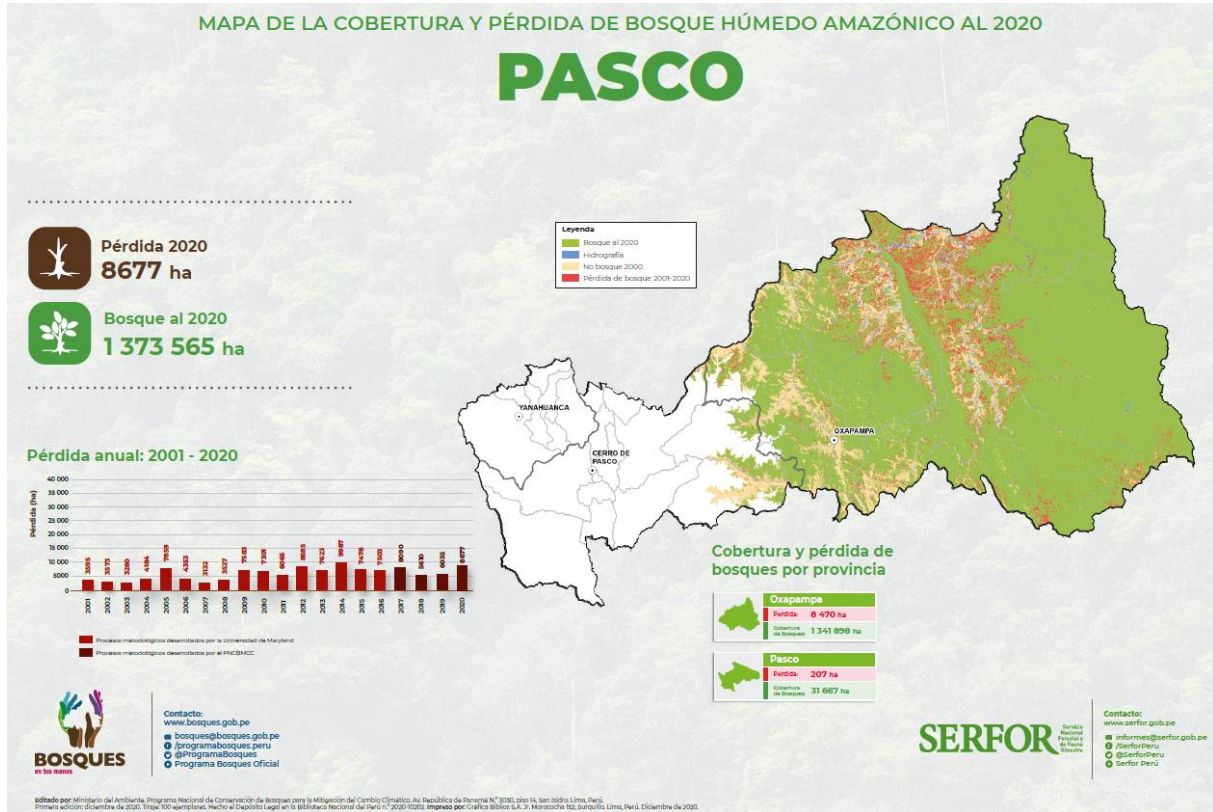
Fuente: Servicio Nacional de Áreas Naturales Protegidas por el Estado – SERNANP, ago. 2021





“Decenio de la Igualdad de Oportunidades para mujeres y hombres”  
“Año del Bicentenario del Perú: 200 años de Independencia”

## 2. LOS BOSQUES EN PASCO Y LA DEFORESTACIÓN



Fuente: Programa Nacional de Conservación de Bosques para la Mitigación del Cambio Climático, dic. 2021



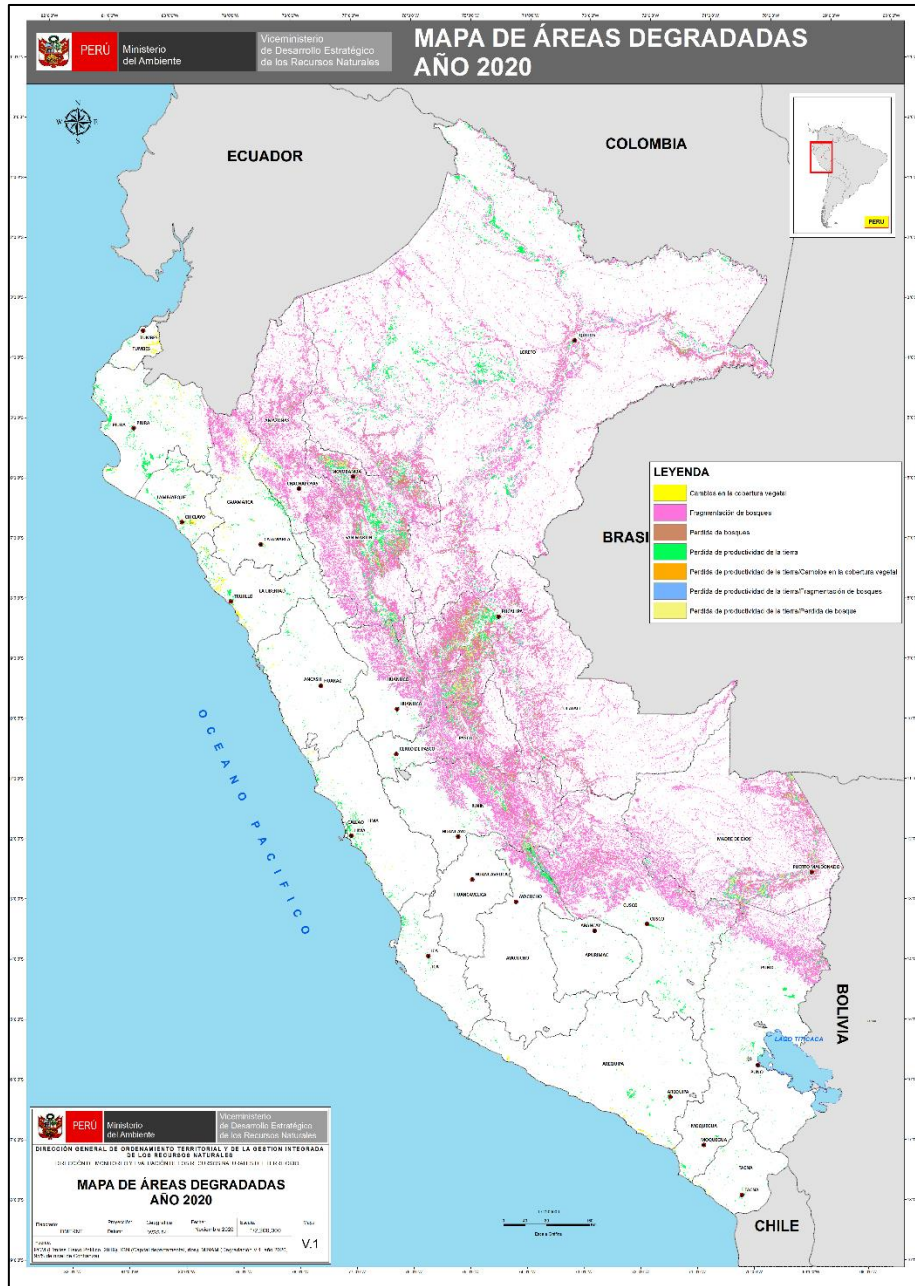


PERÚ

Ministerio del Ambiente

“Decenio de la Igualdad de Oportunidades para mujeres y hombres”  
“Año del Bicentenario del Perú: 200 años de Independencia”

### 3. EVOLUCIÓN DE ÁREAS DEGRADADAS EN PASCO



Ámbito	Superficie degradada (ha)					
	2015	2016	2017	2018	2019	2020
<b>Nacional</b>	16 856 218,44	17 324 080,02	17 477 107,29	17 577 507,51	18 012 378,87	18 615 703,68
<b>Pasco</b>	689 991,12	701 975,61	721 400,76	714 369,78	728 933,04	760 003,38

Fuente: Dirección General de Ordenamiento Territorial Ambiental, dic. 2021



BICENTENARIO PERÚ 2021

Central Telefónica: 611-6000  
www.minam.gob.pe

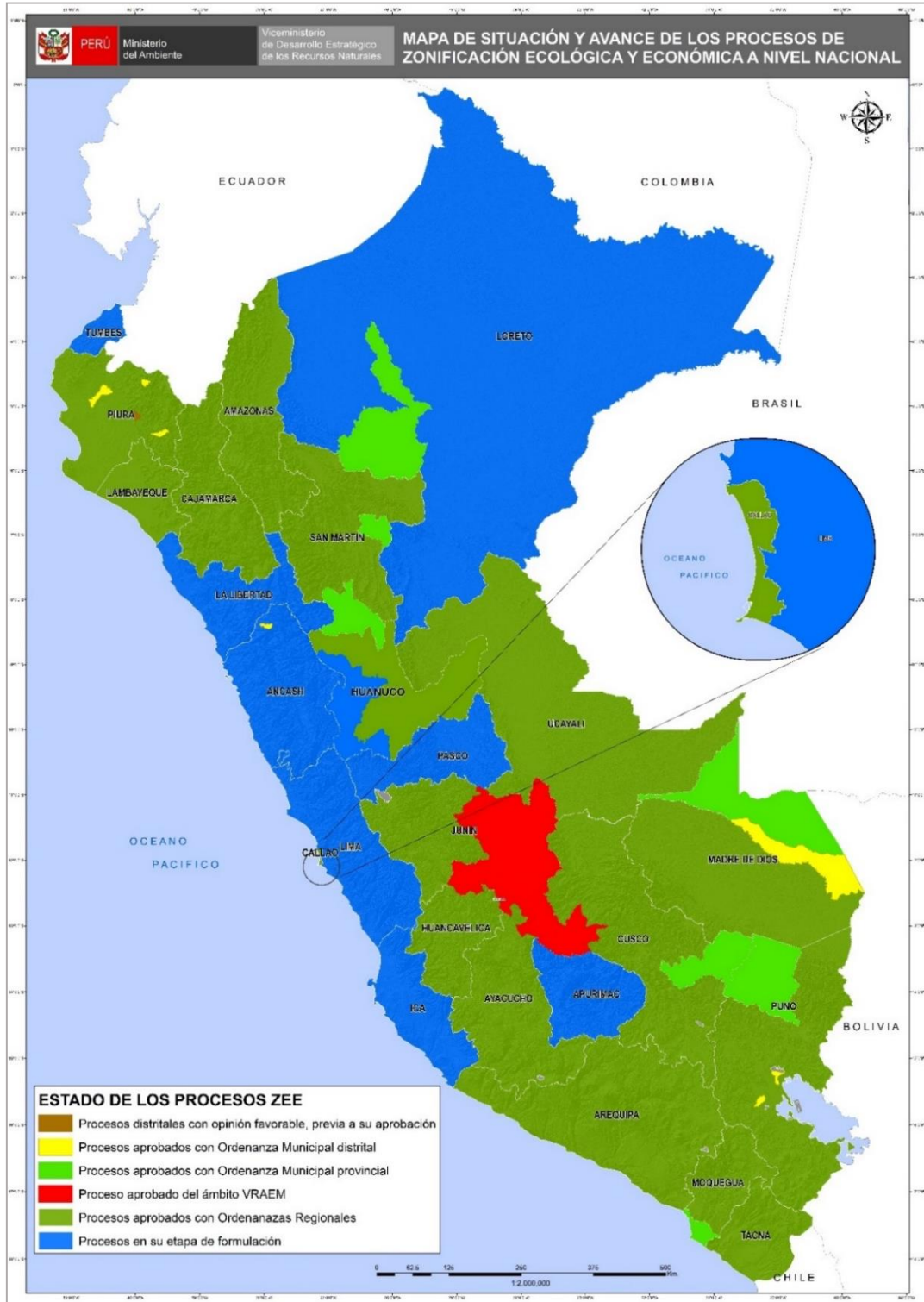


PERÚ

Ministerio del Ambiente

“Decenio de la Igualdad de Oportunidades para mujeres y hombres”  
“Año del Bicentenario del Perú: 200 años de Independencia”

## 4. LA ZONIFICACIÓN ECOLÓGICA ECONÓMICA (ZEE) EN EL PERÚ Y EN PASCO



Fuente: Dirección General de Ordenamiento Territorial Ambiental, ago. 2021



BICENTENARIO PERÚ 2021

Central Telefónica: 611-6000  
www.minam.gob.pe



PERÚ

Ministerio  
del Ambiente

“Decenio de la Igualdad de Oportunidades para mujeres y hombres”  
“Año del Bicentenario del Perú: 200 años de Independencia”

## 5. GESTIÓN INTEGRAL DE LOS RESIDUOS SÓLIDOS EN PASCO

### Generación de Residuos Sólidos, 2020



n.º	Provincia	Generación Municipal Anual (t/año)	Generación Municipal Diaria (t/día)	Generación Municipal Per Cápita (kg/hab./día)
1	Daniel Alcides Carrión	3 957,85	10,84	0,48
2	Oxapampa	14 439,54	39,56	0,75
3	Pasco	19 473,66	53,35	0,49
	<b>Total</b>	<b>37 871,05</b>	<b>103,76</b>	<b>0,57</b>

Fuente: Dirección General de Gestión de Residuos Sólidos, ago. 2021

### Manejo de los Residuos Sólidos Municipales

Disposición Final	U.M.	Valor
Infraestructuras de Disposición Final <sup>1</sup>	n.º	04
Municipalidades disponen en Rellenos Sanitarios <sup>2</sup>	n.º	06
Cantidad de residuos dispuestos adecuadamente <sup>2</sup>	t/año	5 685,41
Porcentaje de residuos dispuestos adecuadamente <sup>2</sup>	%	15,01
Áreas degradadas para la recuperación <sup>3</sup>	n.º	24
Áreas degradadas para la reconversión <sup>3</sup>	n.º	01

Nota:

(1) Incluye rellenos sanitarios y rellenos de seguridad ubicados en jurisdicción

Fuente:

(1) y (2) Dirección General de Gestión de Residuos Sólidos, MINAM, ago. 2021

(3) Organismo de Evaluación y Fiscalización Ambiental - OEFA, 2021



BICENTENARIO  
PERÚ 2021

Central Telefónica: 611-6000  
www.minam.gob.pe





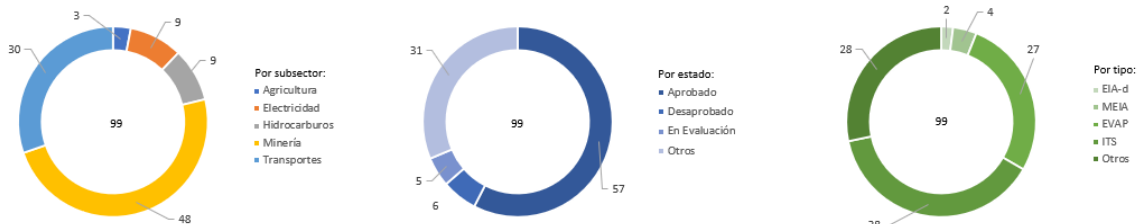
PERÚ

Ministerio del Ambiente

“Decenio de la Igualdad de Oportunidades para mujeres y hombres”  
“Año del Bicentenario del Perú: 200 años de Independencia”

## 6. EVALUACIÓN, CERTIFICACIÓN Y FISCALIZACIÓN AMBIENTAL EN PASCO

### Expedientes en Estado de Resolución Evaluados bajo responsabilidad del Senace, ene 2016 - mar 2021



### Expedientes en Estado de Resolución Evaluados por tipo de Actividad, bajo responsabilidad del Senace, ene 2016 - mar 2021

Estado	Tipo	Agricultura	Electricidad	Hidrocarburos	Minería	Transportes	Total General
Aprobado	EIA-d		1	1			2
	MEIA				2		2
	EVAP		3			11	14
	ITS			3	26	1	30
	Otros	1	2	2	3	1	9
Desaprobado	EVAP					2	2
	ITS		1		3		4
En Evaluación	MEIA				1		1
	EVAP					2	2
	Otros			1		1	2
Otros	MEIA				1		1
	EVAP	2				7	9
	ITS				3	1	4
	Otros		2	2	9	4	17
<b>Total general</b>		<b>3</b>	<b>9</b>	<b>9</b>	<b>48</b>	<b>30</b>	<b>99</b>

- \* EIA-d: Evaluación de Impacto Ambiental Detallada
- \* MEIA: Modificatoria de un Estudio de Impacto Ambiental
- \* EVAP: Revisión de la Evaluación Preliminar
- \* ITS: Informe Técnico Sustentatorio
- \* Estado Otros: improcedentes, inadmisibles, desistidos, etc.
- \* Tipo Otros: TdR, PPC, etc.

Fuente: SENACE, ene 2016 - mar 2021  
Elaborado por: DGE CIA – DIIA, ago. 2021



BICENTENARIO PERÚ 2021

Central Telefónica: 611-6000  
www.minam.gob.pe



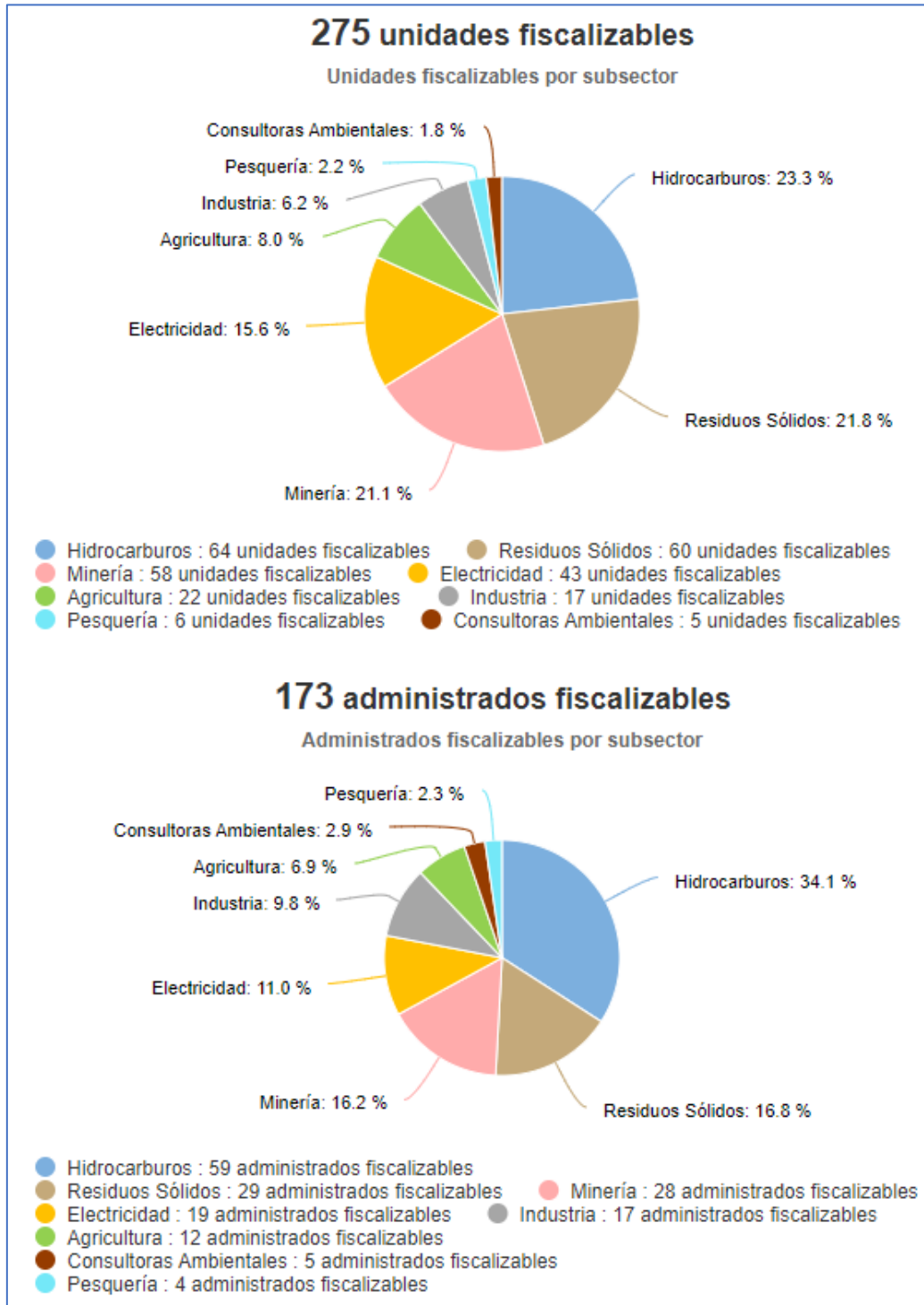
PERÚ

Ministerio del Ambiente

“Decenio de la Igualdad de Oportunidades para mujeres y hombres”  
“Año del Bicentenario del Perú: 200 años de Independencia”

## 7. FISCALIZACIÓN AMBIENTAL EN PASCO

### Actividades Económicas Directamente Fiscalizables por el OEFA



Tomado de: Portal Interactivo de Fiscalización Ambiental  
Fuente: OEFA, 31 de dic. de 2021



BICENTENARIO  
PERÚ 2021

Central Telefónica: 611-6000  
www.minam.gob.pe

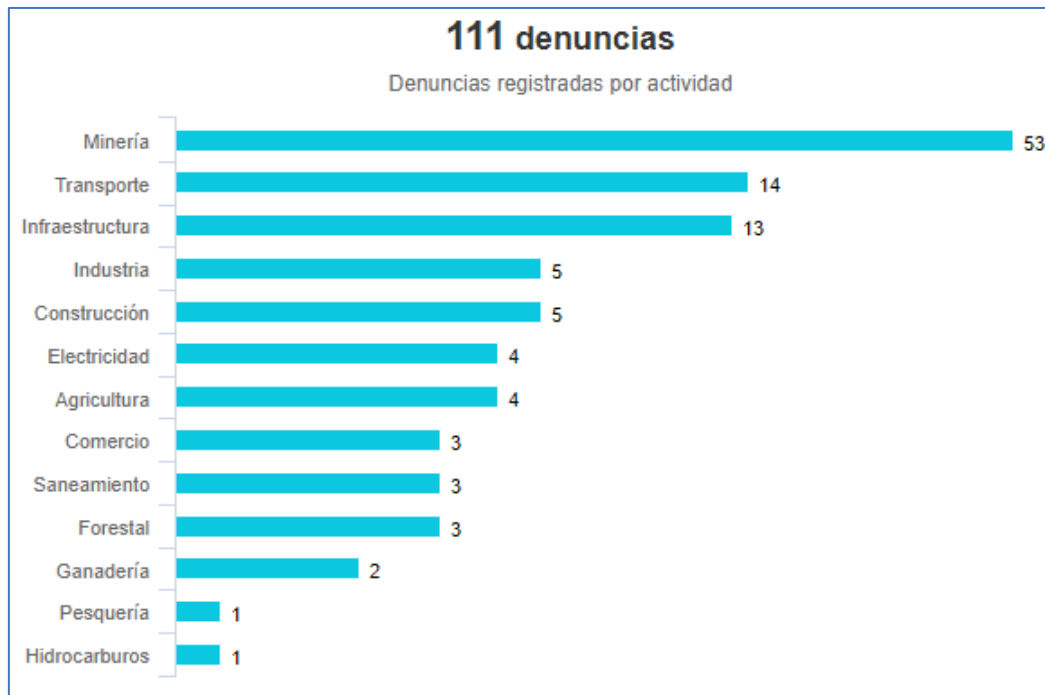


PERÚ

Ministerio del Ambiente

“Decenio de la Igualdad de Oportunidades para mujeres y hombres”  
“Año del Bicentenario del Perú: 200 años de Independencia”

## Denuncias registradas por el OEFA 2018-2021 (actualizado a dic 2021)



Tomado de: Portal Interactivo de Fiscalización Ambiental  
Fuente: OEFA, 31 de dic. de 2021



BICENTENARIO  
PERÚ 2021

Central Telefónica: 611-6000  
[www.minam.gob.pe](http://www.minam.gob.pe)

**PERÚ**Ministerio  
del Ambiente

“Decenio de la Igualdad de Oportunidades para mujeres y hombres”  
“Año del Bicentenario del Perú: 200 años de Independencia”

## 8. GASTO PÚBLICO AMBIENTAL EN PASCO

### Gasto Público Ambiental (Millones S/)

Año	Concepto	Pasco	Nacional
2021	PIM	29,2	4 450,60
	Devengado	25,4	3 703,60
	%	87,2	83,2
2020	PIM	30,0	4 309,2
	Devengado	21,6	3 417,3
	%	72,0	79,3
2019	PIM	30,6	4 008,3
	Devengado	24,4	3 244,3
	%	79,9	80,9
2018	PIM	33,7	3 953,7
	Devengado	23,1	3 273,9
	%	68,5	82,8
2017	PIM	30,7	3 539,3
	Devengado	24,2	2 922,7
	%	78,8	82,6
2016	PIM	30,4	3 355,3
	Devengado	25,9	2 783,4
	%	85,3	83,0

Fuente: Ministerio de Economía y Finanzas - MEF.

Tomado de: Transparencia económica / Actualizado al: 31 de diciembre de 2021



BICENTENARIO  
PERÚ 2021

Central Telefónica: 611-6000  
[www.minam.gob.pe](http://www.minam.gob.pe)