



PERÚ

Ministerio del Ambiente

“Decenio de la Igualdad de Oportunidades para mujeres y hombres”
“Año del Bicentenario del Perú: 200 años de Independencia”

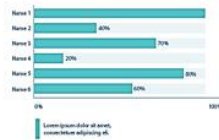
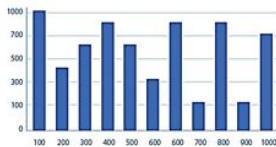

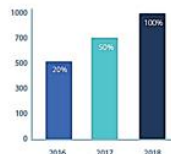
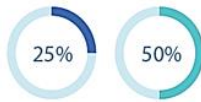
La Naturaleza
está de regreso

Peruanos...
naturalmente



Reporte Estadístico Departamental

Agosto 2021



Dirección General de Educación, Ciudadanía e Información Ambiental
Dirección de Información e Investigación Ambiental



BICENTENARIO
PERÚ 2021

Central Telefónica: 611-6000
www.minam.gob.pe



PERÚ

Ministerio del Ambiente

“Decenio de la Igualdad de Oportunidades para mujeres y hombres”
“Año del Bicentenario del Perú: 200 años de Independencia”

PASCO



ASPECTOS GENERALES

n.º	Provincias	km ²	%	n.º Hab.	%
1	Pasco	5 373,88	21,47	123 015	48,42
2	Daniel Alcides Carrión	1 884,81	7,53	43580	17,15
3	Oxapampa	17 767,15	71,00	87 470	34,43
	TOTAL	25 025,84	100,00	254 065	100,00

Fuente: Instituto Nacional de Estadística e Informática – INEI



BICENTENARIO PERÚ 2021

Central Telefónica: 611-6000
www.minam.gob.pe



PERÚ

Ministerio del Ambiente

“Decenio de la Igualdad de Oportunidades para mujeres y hombres”
“Año del Bicentenario del Perú: 200 años de Independencia”

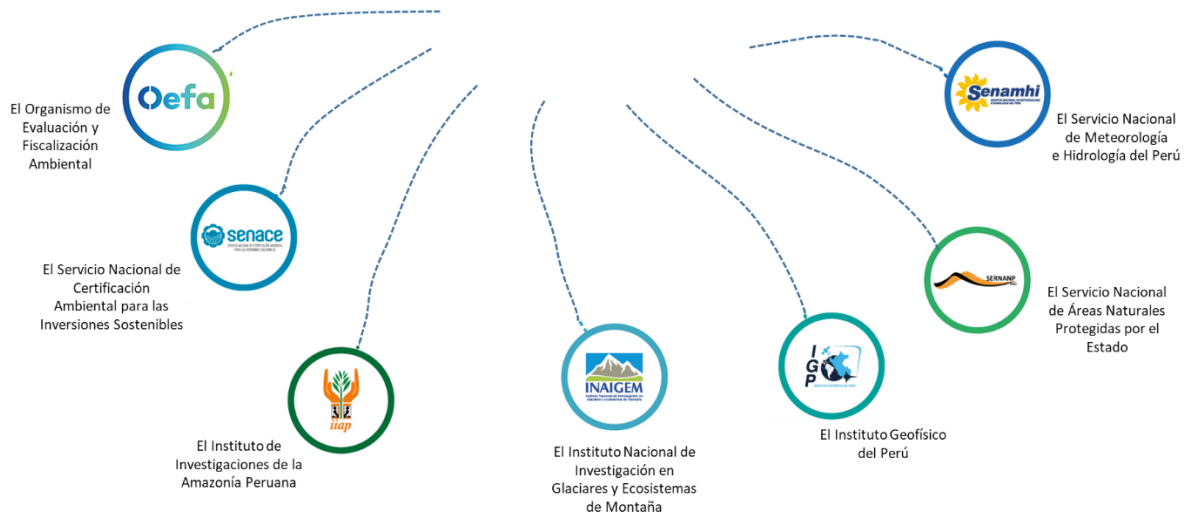
PRESENCIA DEL SECTOR AMBIENTE EN PASCO

Son 07 los organismos adscritos al Ministerio del Ambiente, los que se distribuyen en el territorio nacional de acuerdo a las actividades que desarrolla.



PERÚ

Ministerio del Ambiente



EN PASCO SE CUENTA CON LOS SIGUIENTES ADSCRITOS Y PROGRAMAS:



SERNANP: 03 Jefaturas o Sedes Administrativas y 10 ANP: 01 Parque Nacional, 01 Santuario Nacional, 01 Reserva Nacional, 02 Reservas Comunales, 01 Bosque de Protección, 04 Áreas de Conservación Privada



PROGRAMA BOSQUES: 01 Sede Regional; 35 comunidades, 221 661,72 hectáreas



SENAMHI: 01 Dirección Zonal (DZ₁₁) y 07 estaciones meteorológicas



OEFA: 01 oficina desconcentrada en Cerro de Pasco

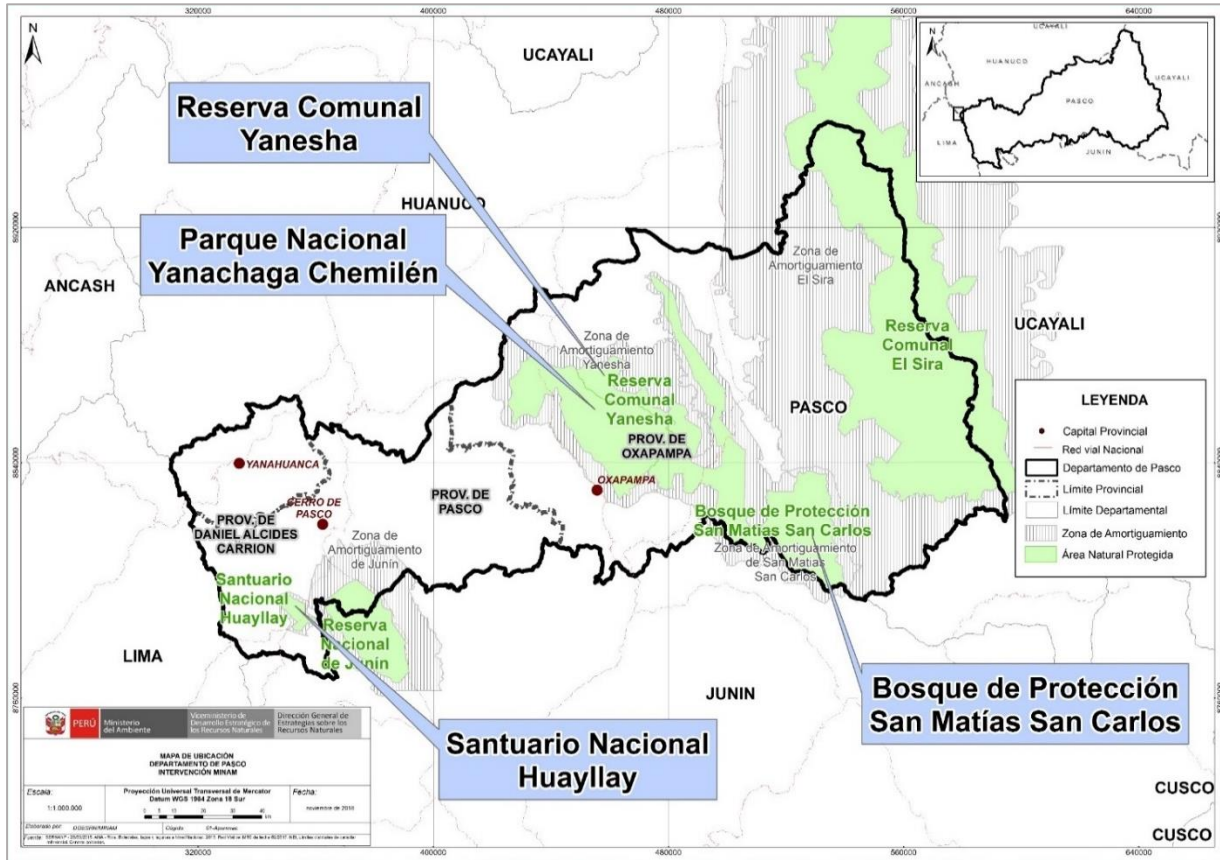


BICENTENARIO
PERÚ 2021

Central Telefónica: 611-6000
www.minam.gob.pe



1. ÁREAS NATURALES PROTEGIDAS EN PASCO



n.º	Nombre	Categoría	Fecha de creación	Superficie (has)
1	El Sira (Huánuco/Pasco/Ucayali)	Reserva Comunal	2001	616 413,41
2	De Junín (Junín/Pasco)	Reserva Nacional	1974	53 000,00
3	Yanachaga Chemillen	Parque Nacional	1986	122 000,00
4	Huayllay	Santuario Nacional	1974	6 815,00
5	Yanasha	Reserva Comunal	1988	34 744,70
6	San Matías - San Carlos	Bosque de Protección	1987	145 818,00
7	Fundo Las Neblinas	Área de Conserv. Privada	2016	30,36
8	Zaragoza	Área de Conserv. Privada	2017	72,05
9	Bosque de Churumazú	Área de Conserv. Privada	2017	14,08
10	Potsom Posho'Il	Área de Conserv. Privada	2021	20,30
TOTAL				978 927,90

Fuente: Servicio Nacional de Áreas Naturales Protegidas por el Estado – SERNANP, ago. 2021



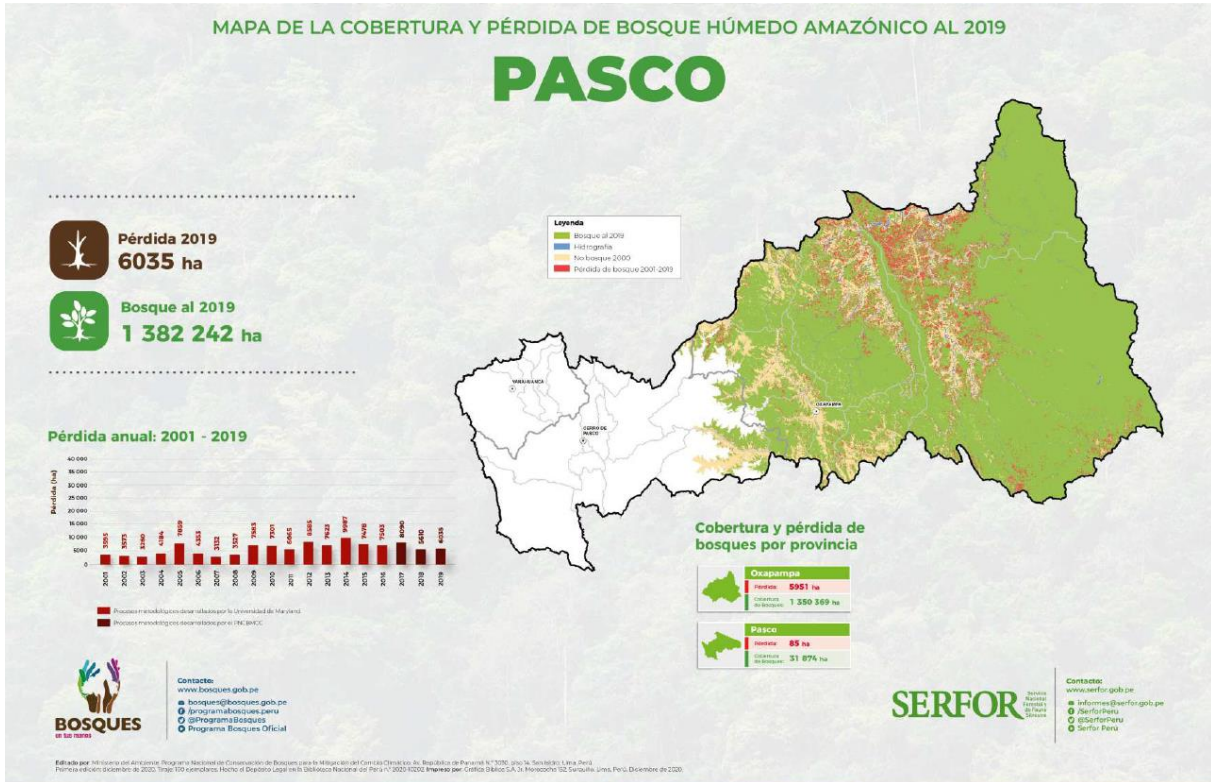


PERÚ

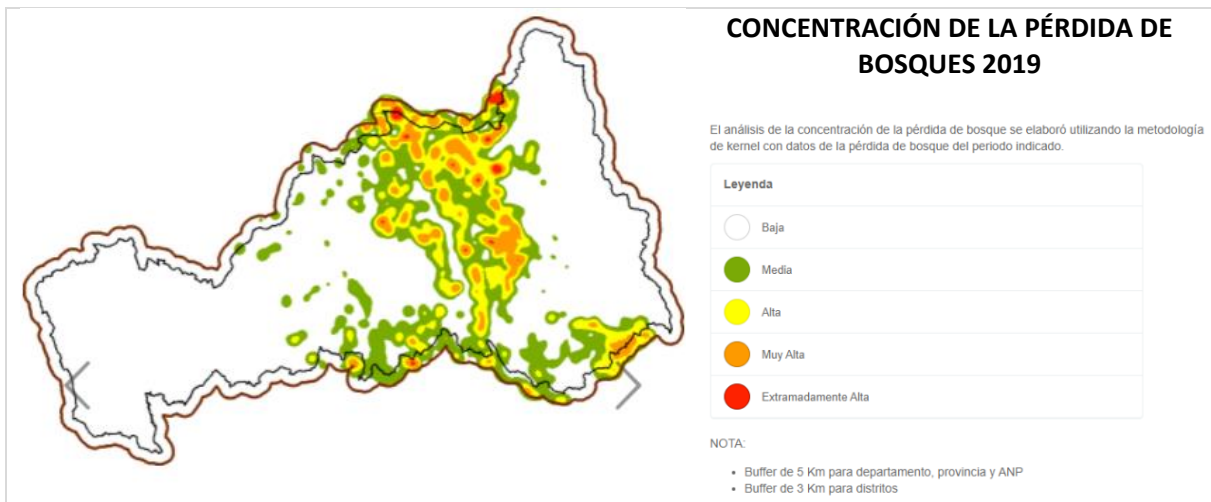
Ministerio del Ambiente

“Decenio de la Igualdad de Oportunidades para mujeres y hombres”
“Año del Bicentenario del Perú: 200 años de Independencia”

2. LOS BOSQUES EN PASCO Y LA DEFORESTACIÓN



Fuente: Programa Nacional de Conservación de Bosques para la Mitigación del Cambio Climático, ago. 2021



Fuente: Programa Nacional de Conservación de Bosques para la Mitigación del Cambio Climático, ago. 2021



BICENTENARIO PERÚ 2021

Central Telefónica: 611-6000
www.minam.gob.pe



PERÚ

Ministerio
del Ambiente

“Decenio de la Igualdad de Oportunidades para mujeres y hombres”
“Año del Bicentenario del Perú: 200 años de Independencia”

3. EVOLUCIÓN DE ÁREAS DEGRADADAS POR ECOSISTEMAS EN PASCO

Ecosistemas	Superficie degradada (ha)				
	2015	2016	2017	2018	2019
Nacional	16 856 218,44	17 324 080,02	17 477 107,29	17 577 507,51	18 012 378,87
Pasco	689 991,12	701 975,61	721 400,76	714 369,78	728 933,04
Bofedal	1 552,59	1 343,34	2 380,14	1 187,91	1 181,07
Bosque altimontano (Pluvial) de Yunga	55 036,08	55 869,21	57 479,22	58 154,13	59 827,23
Bosque aluvial inundable	9 555,21	9 621,72	9 693,54	9 722,70	9 842,13
Bosque basimontano de Yunga	205 053,03	213 383,88	217 669,86	217 085,76	220 834,89
Bosque de colina alta	76 460,13	79 707,33	82 471,68	84 287,97	87 397,20
Bosque de colina baja	103 978,80	105 681,15	107 636,58	109 307,07	111 484,35
Bosque de terraza no inundable	34 740,00	35 182,35	35 684,82	36 133,11	36 701,19
Bosque montano de Yunga	121 696,02	123 365,34	123 831,00	124 170,84	125 199,09
Bosque relicto altoandino (Queñoal y otros)	5,76	9,45	0,00		0,00
Jalca	45,18	45,18	45,18	45,18	45,00
Matorral andino	1 023,84	778,86	532,44	293,13	289,98
Pajonal de puna húmeda	19 898,10	16 184,43	22 644,09	12 866,49	12 835,62
Plantación forestal	6,93	3,78	0,27		0,00
Vegetación secundaria	52 434,99	52 026,84	52 365,96	52 465,14	54 586,53
Zona agrícola	6 659,46	6 756,93	6 700,05	6 624,09	6 684,21
Zona minera	776,34	891,36	961,56	863,82	867,87
Zona periglacial y glaciar	139,05	90,90	205,92	127,71	128,97
Zona urbana	929,61	1 033,56	1 098,45	1 034,73	1 027,71

Fuente: Dirección General de Ordenamiento Territorial Ambiental, ago. 2021

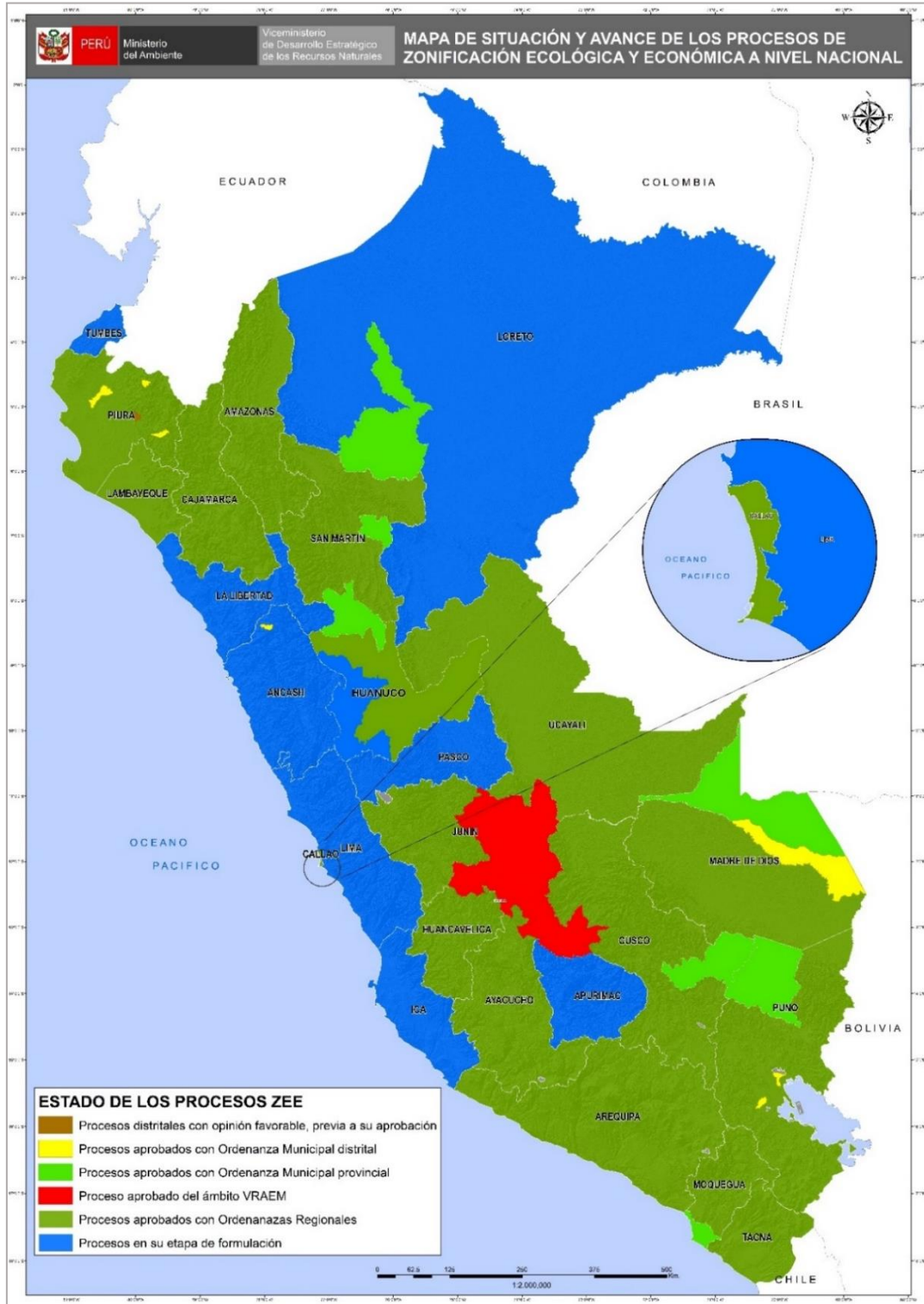


BICENTENARIO
PERÚ 2021

Central Telefónica: 611-6000
www.minam.gob.pe



4. LA ZONIFICACIÓN ECOLÓGICA ECONÓMICA (ZEE) EN EL PERÚ Y EN PASCO



Fuente: Dirección General de Ordenamiento Territorial Ambiental, ago. 2021





PERÚ

Ministerio
del Ambiente

“Decenio de la Igualdad de Oportunidades para mujeres y hombres”
“Año del Bicentenario del Perú: 200 años de Independencia”

5. GESTIÓN INTEGRAL DE LOS RESIDUOS SÓLIDOS EN PASCO

Generación de Residuos Sólidos, 2020



n.º	Provincia	Generación Municipal Anual (t/año)	Generación Municipal Diaria (t/día)	Generación Municipal Per Cápita (kg/hab./día)
1	Daniel Alcides Carrión	3 957,85	10,84	0,48
2	Oxapampa	14 439,54	39,56	0,75
3	Pasco	19 473,66	53,35	0,49
	Total	37 871,05	103,76	0,57

Fuente: Dirección General de Gestión de Residuos Sólidos, ago. 2021

Manejo de los Residuos Sólidos Municipales

Disposición Final	U.M.	Valor
Infraestructuras de Disposición Final ¹	n.º	04
Municipalidades disponen en Rellenos Sanitarios ²	n.º	06
Cantidad de residuos dispuestos adecuadamente ²	t/año	5 685,41
Porcentaje de residuos dispuestos adecuadamente ²	%	15,01
Áreas degradadas para la recuperación ³	n.º	24
Áreas degradadas para la reconversión ³	n.º	01

Nota:

(1) Incluye rellenos sanitarios y rellenos de seguridad ubicados en jurisdicción

Fuente:

(1) y (2) Dirección General de Gestión de Residuos Sólidos, MINAM, ago. 2021

(3) Organismo de Evaluación y Fiscalización Ambiental - OEFA, 2021



BICENTENARIO
PERÚ 2021

Central Telefónica: 611-6000
www.minam.gob.pe



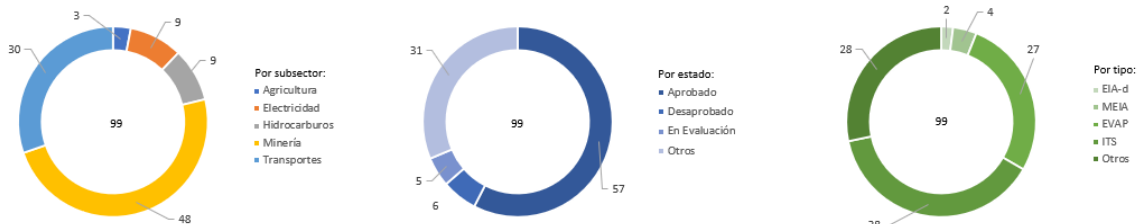
PERÚ

Ministerio del Ambiente

“Decenio de la Igualdad de Oportunidades para mujeres y hombres”
“Año del Bicentenario del Perú: 200 años de Independencia”

6. EVALUACIÓN, CERTIFICACIÓN Y FISCALIZACIÓN AMBIENTAL EN PASCO

Expedientes en Estado de Resolución Evaluados bajo responsabilidad del Senace, ene 2016 - mar 2021



Expedientes en Estado de Resolución Evaluados por tipo de Actividad, bajo responsabilidad del Senace, ene 2016 - mar 2021

Estado	Tipo	Agricultura	Electricidad	Hidrocarburos	Minería	Transportes	Total General
Aprobado	EIA-d		1	1			2
	MEIA				2		2
	EVAP		3			11	14
	ITS			3	26	1	30
	Otros	1	2	2	3	1	9
Desaprobado	EVAP					2	2
	ITS		1		3		4
En Evaluación	MEIA				1		1
	EVAP					2	2
	Otros			1		1	2
Otros	MEIA				1		1
	EVAP	2				7	9
	ITS				3	1	4
	Otros		2	2	9	4	17
Total general		3	9	9	48	30	99

- * EIA-d: Evaluación de Impacto Ambiental Detallada
- * MEIA: Modificatoria de un Estudio de Impacto Ambiental
- * EVAP: Revisión de la Evaluación Preliminar
- * ITS: Informe Técnico Sustentatorio
- * Estado Otros: improcedentes, inadmisibles, desistidos, etc.
- * Tipo Otros: TdR, PPC, etc.

Fuente: SENACE, ene 2016 - mar 2021
Elaborado por: DGE CIA – DIIA, ago. 2021



BICENTENARIO PERÚ 2021

Central Telefónica: 611-6000
www.minam.gob.pe



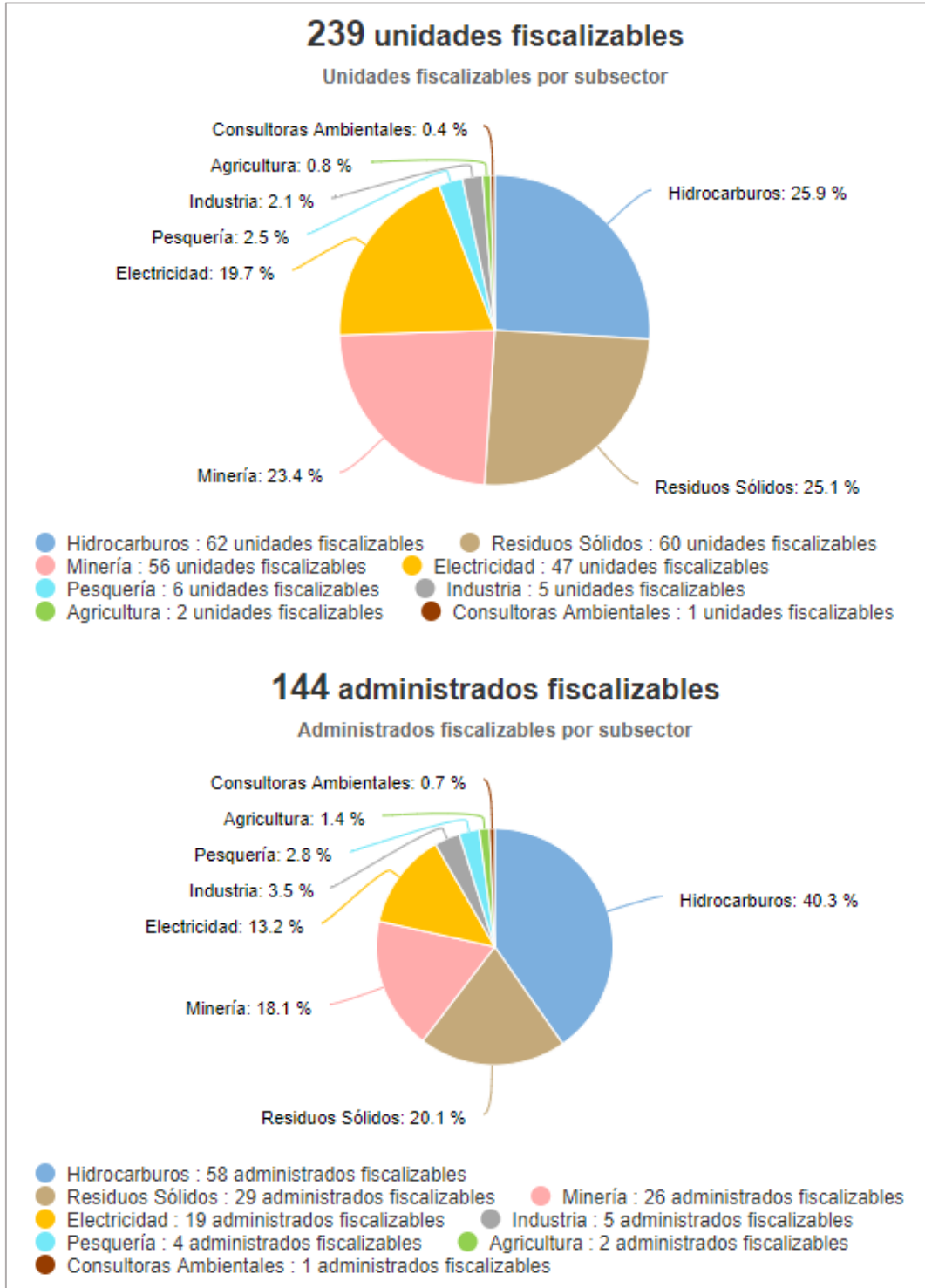
PERÚ

Ministerio del Ambiente

“Decenio de la Igualdad de Oportunidades para mujeres y hombres”
“Año del Bicentenario del Perú: 200 años de Independencia”

7. FISCALIZACIÓN AMBIENTAL EN PASCO

Actividades Económicas Directamente Fiscalizables por el OEFA



Tomado de: Portal Interactivo de Fiscalización Ambiental
Fuente: OEFA, 03 de ago. de 2021



BICENTENARIO
PERÚ 2021

Central Telefónica: 611-6000
www.minam.gob.pe

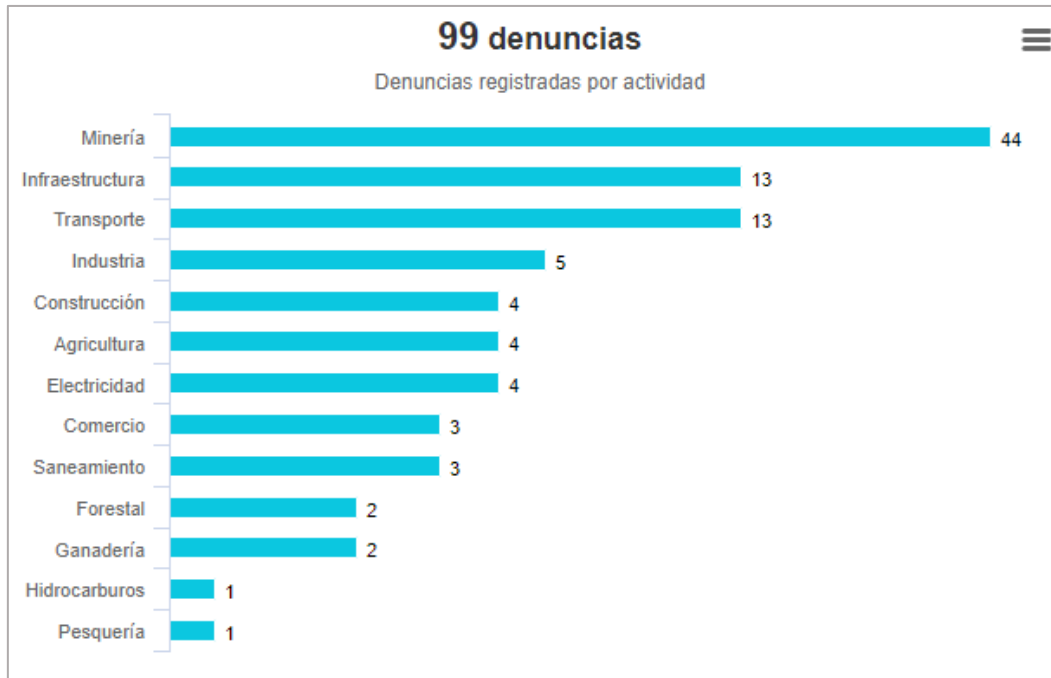


PERÚ

Ministerio
del Ambiente

“Decenio de la Igualdad de Oportunidades para mujeres y hombres”
“Año del Bicentenario del Perú: 200 años de Independencia”

Denuncias registradas por el OEFA 2018-2021 (actualizado a jun 2021)



Tomado de: Portal Interactivo de Fiscalización Ambiental
Fuente: OEFA, 03 de ago. de 2021



BICENTENARIO
PERÚ 2021

Central Telefónica: 611-6000
www.minam.gob.pe

**PERÚ**Ministerio
del Ambiente

“Decenio de la Igualdad de Oportunidades para mujeres y hombres”
“Año del Bicentenario del Perú: 200 años de Independencia”

8. GASTO PÚBLICO AMBIENTAL EN PASCO

Gasto Público Ambiental (Millones S/)

Año	Concepto	Pasco	Nacional
2021	PIM	30,9	4 015,8
	Devengado	12,2	1 930,8
	%	39,4	48,1
2020	PIM	30,0	4 309,2
	Devengado	21,6	3 417,3
	%	72,0	79,3
2019	PIM	30,6	4 008,3
	Devengado	24,4	3 244,3
	%	79,9	80,9
2018	PIM	33,7	3 953,7
	Devengado	23,1	3 273,9
	%	68,5	82,8
2017	PIM	30,7	3 539,3
	Devengado	24,2	2 922,7
	%	78,8	82,6
2016	PIM	30,4	3 355,3
	Devengado	25,9	2 783,4
	%	85,3	83,0

Fuente: Ministerio de Economía y Finanzas - MEF.

Tomado de: Transparencia económica / Actualizado al: 31 de julio de 2021



BICENTENARIO
PERÚ 2021

Central Telefónica: 611-6000
www.minam.gob.pe