



PERÚ

Ministerio del Ambiente

“Decenio de la Igualdad de Oportunidades para mujeres y hombres”
“Año del Fortalecimiento de la Soberanía Nacional”
“Año del Bicentenario del Congreso de la República del Perú”




BICENTENARIO DEL PERÚ
2021 - 2024



Reporte Estadístico Departamental

Junio 2022



Dirección General de Educación, Ciudadanía e Información Ambiental
Dirección de Información, Investigación e Innovación Ambiental



PERÚ

Ministerio del Ambiente

“Decenio de la Igualdad de Oportunidades para mujeres y hombres”
“Año del Fortalecimiento de la Soberanía Nacional”
“Año del Bicentenario del Congreso de la República del Perú”

MOQUEGUA



ASPECTOS GENERALES

n.º	Provincias	km ²	%	n.º Hab.	%
1	Mariscal Nieto	8 671,58	55,11	85 349	48,81
2	General Sánchez Cerro	5 681,71	36,11	14 865	8,50
3	Ilo	1 380,68	8,78	74 649	42,69
	TOTAL	15 733,97	100,00	174 863	100,00

Fuente: Instituto Nacional de Estadística e Informática – INEI



PERÚ

Ministerio del Ambiente

“Decenio de la Igualdad de Oportunidades para mujeres y hombres”
“Año del Fortalecimiento de la Soberanía Nacional”
“Año del Bicentenario del Congreso de la República del Perú”

PRESENCIA DEL SECTOR AMBIENTE EN MOQUEGUA

Son 07 los organismos adscritos al Ministerio del Ambiente, los que se distribuyen en el territorio nacional de acuerdo a las actividades que desarrolla.



EN MOQUEGUA SE CUENTA CON LOS SIGUIENTES ADSCRITOS:



SERNANP: 01 Jefatura o Sede Administrativa y 02 reservas nacionales.



SENAMHI: 02 Direcciones Zonales (DZ₆ y DZ₇); 15 estaciones: 13 estaciones meteorológicas y 02 estaciones hidrológicas.

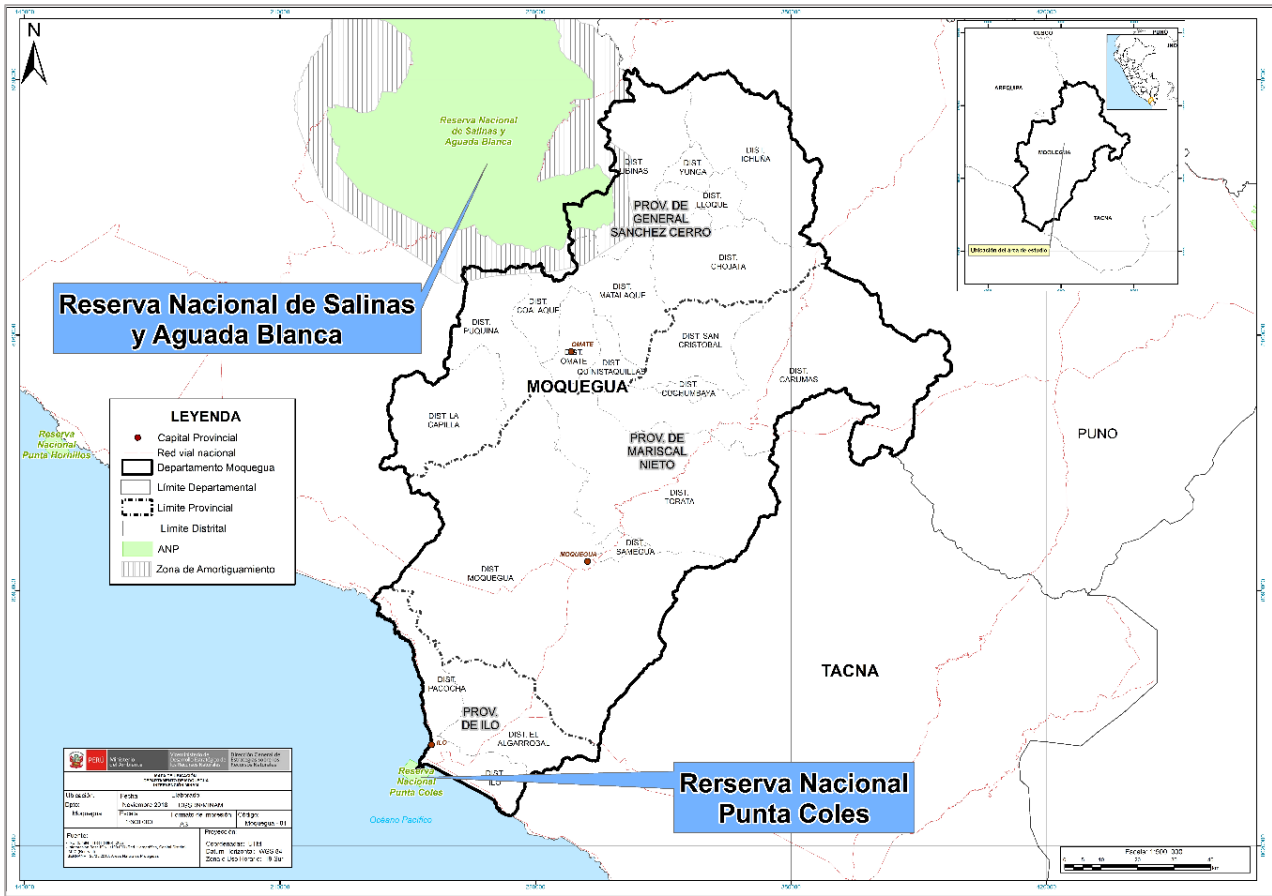


OEFA: 1 oficina desconcentrada en Moquegua.



“Decenio de la Igualdad de Oportunidades para mujeres y hombres”
 “Año del Fortalecimiento de la Soberanía Nacional”
 “Año del Bicentenario del Congreso de la República del Perú”

1. ÁREAS NATURALES PROTEGIDAS EN MOQUEGUA



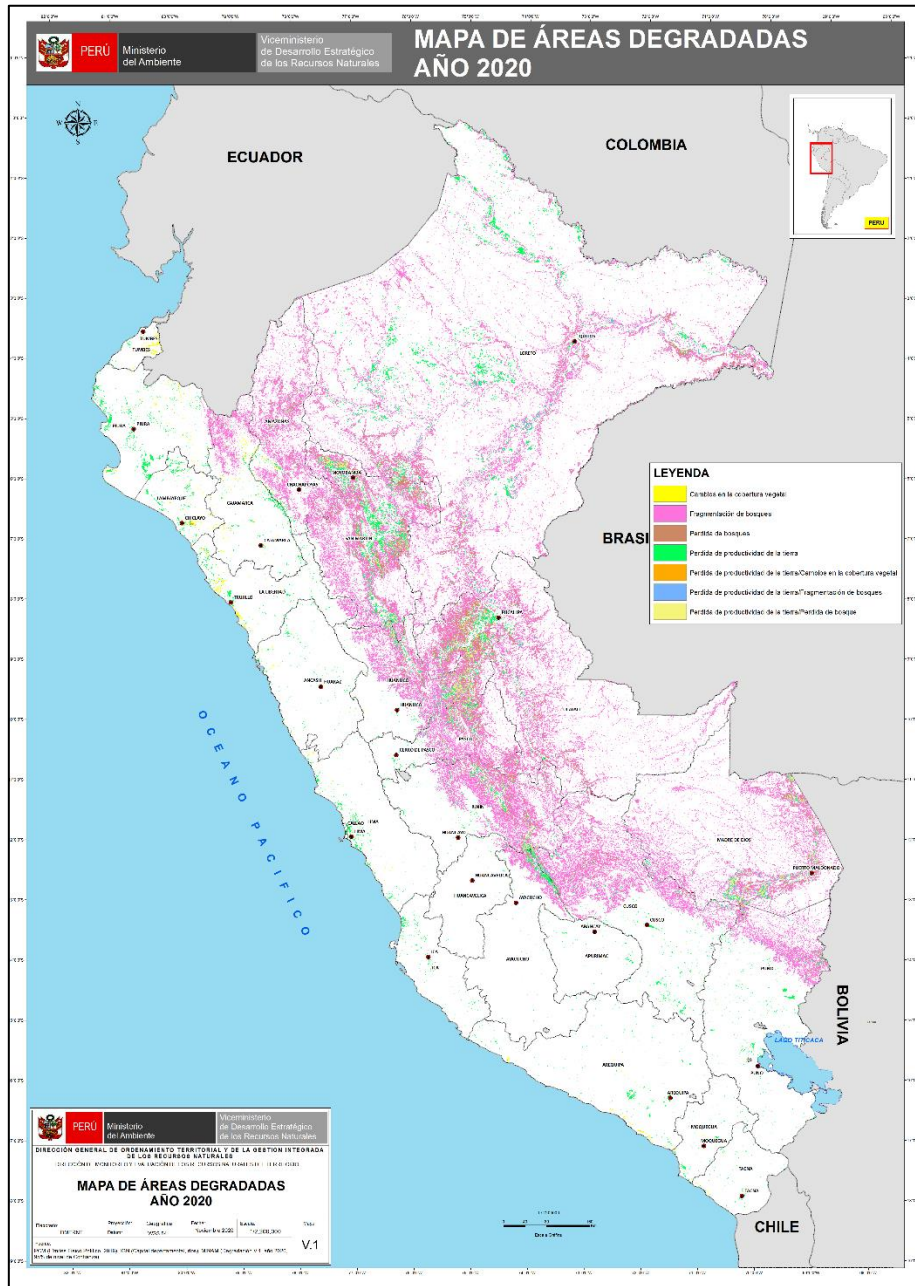
n.º	Nombre	Categoría	Fecha de creación	Superficie (has)
1	Salinas y Aguada Blanca (Arequipa/Moquegua)	Reserva Nacional	1979	366 936,00
2	Sistema de Islas, Islotes y Puntas Guaneras (Punta Coles)	Reserva Nacional	2009	3 365,14
TOTAL				370 301,14

Fuente: Servicio Nacional de Áreas Naturales Protegidas por el Estado – SERNANP, ago. 2021



“Decenio de la Igualdad de Oportunidades para mujeres y hombres”
 “Año del Fortalecimiento de la Soberanía Nacional”
 “Año del Bicentenario del Congreso de la República del Perú”

2. EVOLUCIÓN DE ÁREAS DEGRADADAS EN MOQUEGUA



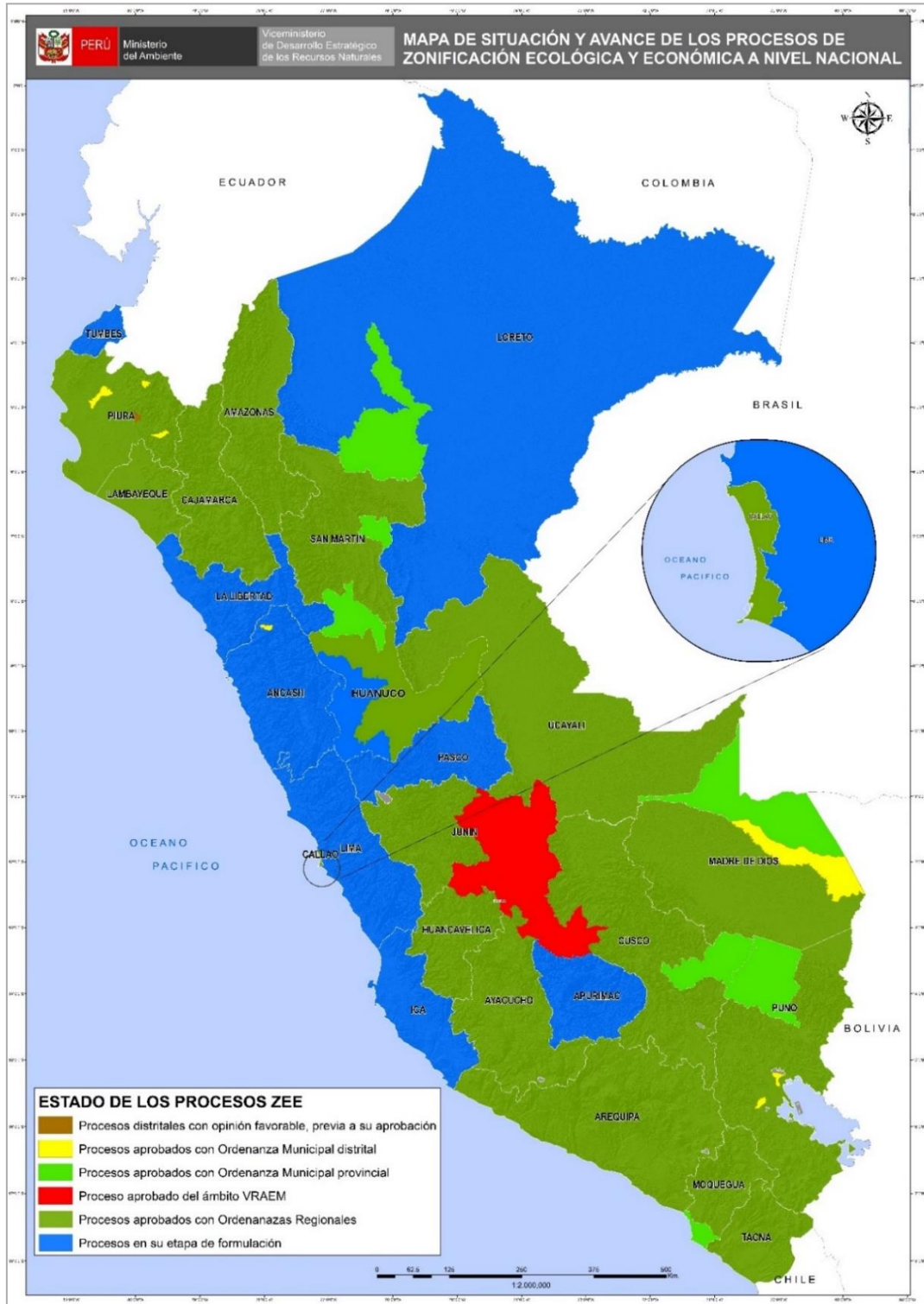
Ámbito	Superficie degradada (ha)					
	2015	2016	2017	2018	2019	2020
Nacional	16 856 218,44	17 324 080,02	17 477 107,29	17 577 507,51	18 012 378,87	18 615 703,68
Moquegua	20 054,61	24 640,29	26 895,69	23 669,10	23 709,96	17 745,12

Fuente: Dirección General de Ordenamiento Territorial Ambiental, dic. 2021



“Decenio de la Igualdad de Oportunidades para mujeres y hombres”
“Año del Fortalecimiento de la Soberanía Nacional”
“Año del Bicentenario del Congreso de la República del Perú”

3. LA ZONIFICACIÓN ECOLÓGICA ECONÓMICA (ZEE) EN EL PERÚ Y EN MOQUEGUA



Fuente: Dirección General de Ordenamiento Territorial Ambiental, ago. 2021



PERÚ

Ministerio
del Ambiente

"Decenio de la Igualdad de Oportunidades para mujeres y hombres"

"Año del Fortalecimiento de la Soberanía Nacional"

"Año del Bicentenario del Congreso de la República del Perú"

4. GESTIÓN INTEGRAL DE LOS RESIDUOS SÓLIDOS EN MOQUEGUA

Generación de Residuos Sólidos, 2020

3 provincias

=

**42 mil toneladas al año de
residuos sólidos municipales**

n.º	Provincia	Generación Municipal Anual (t/año)	Generación Municipal Diaria (t/día)	Generación Municipal Per Cápita (kg/hab./día)
1	General Sánchez Cerro	1 761,11	4,82	0,63
2	Ilo	17 996,88	49,31	0,60
3	Mariscal Nieto	22 446,20	61,50	0,70
	Total	42 204,19	115,63	0,65

Fuente: Dirección General de Gestión de Residuos Sólidos, ago. 2021

Manejo de los Residuos Sólidos Municipales

Disposición Final	U.M.	Valor
Infraestructuras de Disposición Final ¹	n.º	00
Municipalidades disponen en Rellenos Sanitarios ²	n.º	00
Cantidad de residuos dispuestos adecuadamente ²	t/año	00
Porcentaje de residuos dispuestos adecuadamente ²	%	00
Áreas degradadas para la recuperación ³	n.º	16
Áreas degradadas para la reconversión ³	n.º	00

Nota:

(1) Incluye rellenos sanitarios y rellenos de seguridad ubicados en jurisdicción

Fuente:

(1) y (2) Dirección General de Gestión de Residuos Sólidos, MINAM, ago. 2021

(3) Organismo de Evaluación y Fiscalización Ambiental - OEFA, 2021



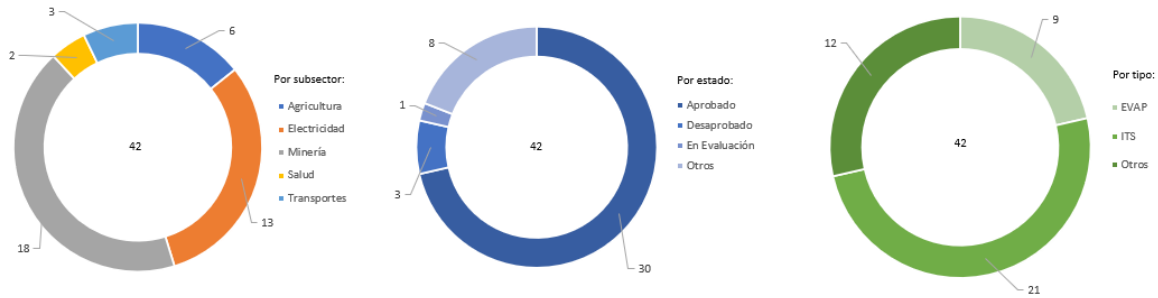
PERÚ

Ministerio del Ambiente

“Decenio de la Igualdad de Oportunidades para mujeres y hombres”
“Año del Fortalecimiento de la Soberanía Nacional”
“Año del Bicentenario del Congreso de la República del Perú”

5. EVALUACIÓN, CERTIFICACIÓN Y FISCALIZACIÓN AMBIENTAL EN MOQUEGUA

Expedientes en Estado de Resolución Evaluados bajo responsabilidad del Senace, ene 2016 - mar 2021



Expedientes en Estado de Resolución Evaluados por tipo de Actividad, bajo responsabilidad del Senace, ene 2016 – mar 2021

Estado	Tipo	Agricultura	Electricidad	Minería	Salud	Transportes	Total General
Aprobado	EVAP	1	4				5
	ITS		6	14			20
	Otros		1	1	1	2	5
Desaprobado	EVAP	1	1				2
	Otros		1				1
En Evaluación	ITS			1			1
Otros	EVAP	1				1	2
	Otros	3		2	1		6
Total general		6	13	18	2	3	42

- * EVAP: Revisión de la Evaluación Preliminar
- * ITS: Informe Técnico Sustentatorio
- * Estado Otros: improcedentes, inadmisibles, desistidos, etc.
- * Tipo Otros: TdR, PPC, etc.

Fuente: SENACE, ene 2016 - mar 2021
Elaborado por: DGE CIA – DIIA, ago. 2021



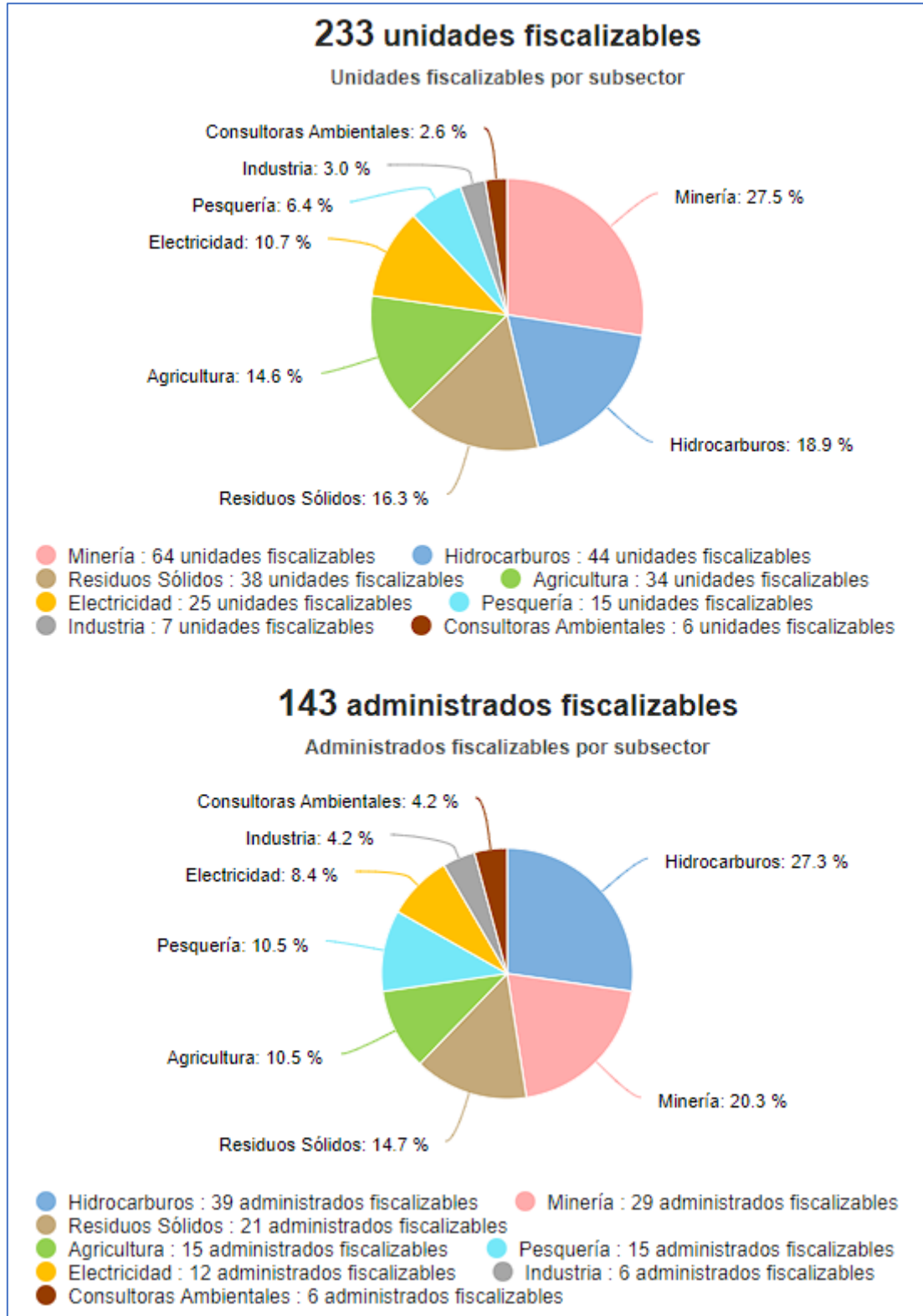
PERÚ

Ministerio del Ambiente

“Decenio de la Igualdad de Oportunidades para mujeres y hombres”
“Año del Fortalecimiento de la Soberanía Nacional”
“Año del Bicentenario del Congreso de la República del Perú”

6. FISCALIZACIÓN AMBIENTAL EN MOQUEGUA

Actividades Económicas Directamente Fiscalizables por el OEFA



Tomado de: Portal Interactivo de Fiscalización Ambiental
Fuente: OEFA, 30 de jun. de 2022



PERÚ

Ministerio
del Ambiente

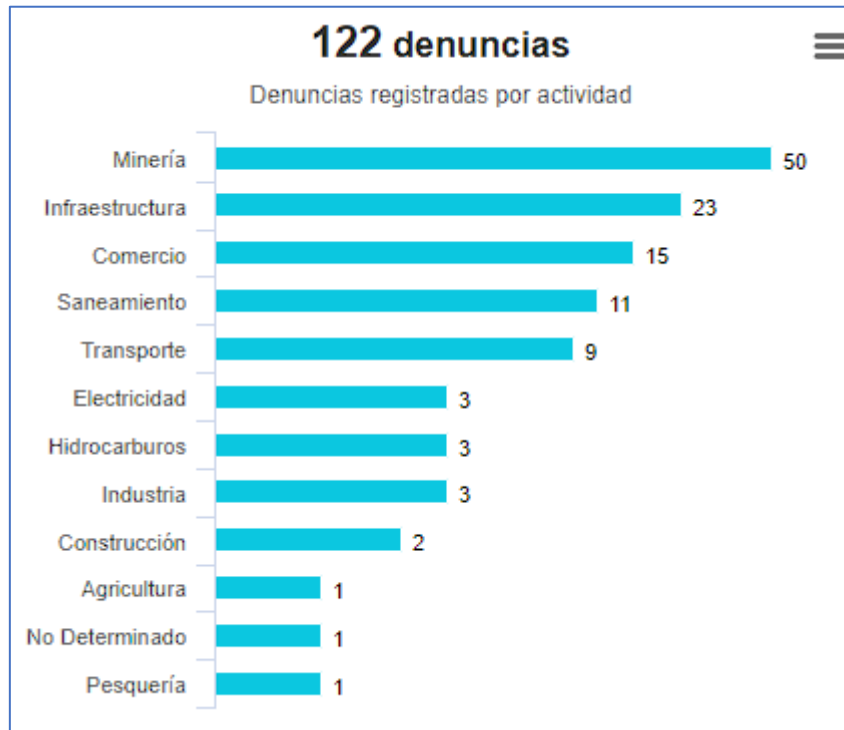
“Decenio de la Igualdad de Oportunidades para mujeres y hombres”

“Año del Fortalecimiento de la Soberanía Nacional”

“Año del Bicentenario del Congreso de la República del Perú”

Denuncias registradas por el OEFA 2018-2022

(actualizado a abril 2022)



Tomado de: Portal Interactivo de Fiscalización Ambiental

Fuente: OEFA, 30 de jun. de 2022

**PERÚ**Ministerio
del Ambiente

"Decenio de la Igualdad de Oportunidades para mujeres y hombres"

"Año del Fortalecimiento de la Soberanía Nacional"

"Año del Bicentenario del Congreso de la República del Perú"

7. GASTO PÚBLICO AMBIENTAL EN MOQUEGUA

Gasto Público Ambiental (Millones S/)

Año	Concepto	Moquegua	Nacional
2021	PIM	23,8	4 450,60
	Devengado	20,8	3 703,60
	%	87,4	83,2
2020	PIM	29,0	4 309,2
	Devengado	24,1	3 417,3
	%	83,2	79,3
2019	PIM	44,4	4 008,3
	Devengado	36,2	3 244,3
	%	81,7	80,9
2018	PIM	25,6	3 953,7
	Devengado	16,9	3 273,9
	%	66,2	82,8
2017	PIM	14,4	3 539,3
	Devengado	11,6	2 922,7
	%	80	82,6
2016	PIM	19,9	3 355,3
	Devengado	14,8	2 783,4
	%	74,7	83,0

Fuente: Ministerio de Economía y Finanzas - MEF.

Tomado de: Transparencia económica / Actualizado al: 31 de diciembre de 2021