



PERÚ

Ministerio del Ambiente

“Decenio de la Igualdad de Oportunidades para mujeres y hombres”  
“Año del Bicentenario del Perú: 200 años de Independencia”


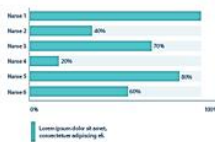
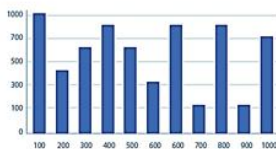
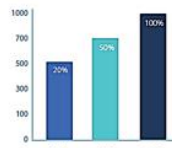
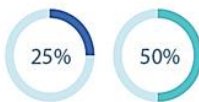
La Naturaleza está de regreso

Peruanos... naturalmente



# Reporte Estadístico Departamental

Agosto 2021



Dirección General de Educación, Ciudadanía e Información Ambiental  
Dirección de Información e Investigación Ambiental



BICENTENARIO PERÚ 2021

Central Telefónica: 611-6000  
www.minam.gob.pe



PERÚ

Ministerio del Ambiente

“Decenio de la Igualdad de Oportunidades para mujeres y hombres”  
“Año del Bicentenario del Perú: 200 años de Independencia”

# MADRE DE DIOS



## ASPECTOS GENERALES

n.º	Provincias	km <sup>2</sup>	%	n.º Hab.	%
1	Tambopata	36 268,49	42,52	111 474	79,02
2	Manu	27 835,17	32,63	18 549	13,15
3	Tahuamanu	21 196,88	24,85	11 047	7,83
	<b>TOTAL</b>	<b>85 300,54</b>	<b>100,00</b>	<b>141 070</b>	<b>100,00</b>

Fuente: Instituto Nacional de Estadística e Informática – INEI



BICENTENARIO PERÚ 2021

Central Telefónica: 611-6000  
www.minam.gob.pe



PERÚ

Ministerio del Ambiente

“Decenio de la Igualdad de Oportunidades para mujeres y hombres”  
“Año del Bicentenario del Perú: 200 años de Independencia”

## PRESENCIA DEL SECTOR AMBIENTE EN MADRE DE DIOS

Son 07 los organismos adscritos al Ministerio del Ambiente, los que se distribuyen en el territorio nacional de acuerdo a las actividades que desarrolla.



PERÚ

Ministerio del Ambiente



### EN MADRE DE DIOS SE CUENTA CON LOS SIGUIENTES ADSCRITOS Y PROGRAMAS:



**SERNANP:** 02 Jefaturas o Sedes Administrativas y 31 ANP: 03 parques nacionales, 01 reserva nacional, 02 reservas comunales, 25 área de conservación privada.



**PROGRAMA BOSQUES:** 01 Sede Regional; 12 comunidades, 168 505,88 hectáreas.



**SENAMHI:** 01 Dirección Zonal (DZ<sub>12</sub>) y 05 estaciones meteorológicas.



**OEFA:** 1 oficina desconcentrada en Tambopata.

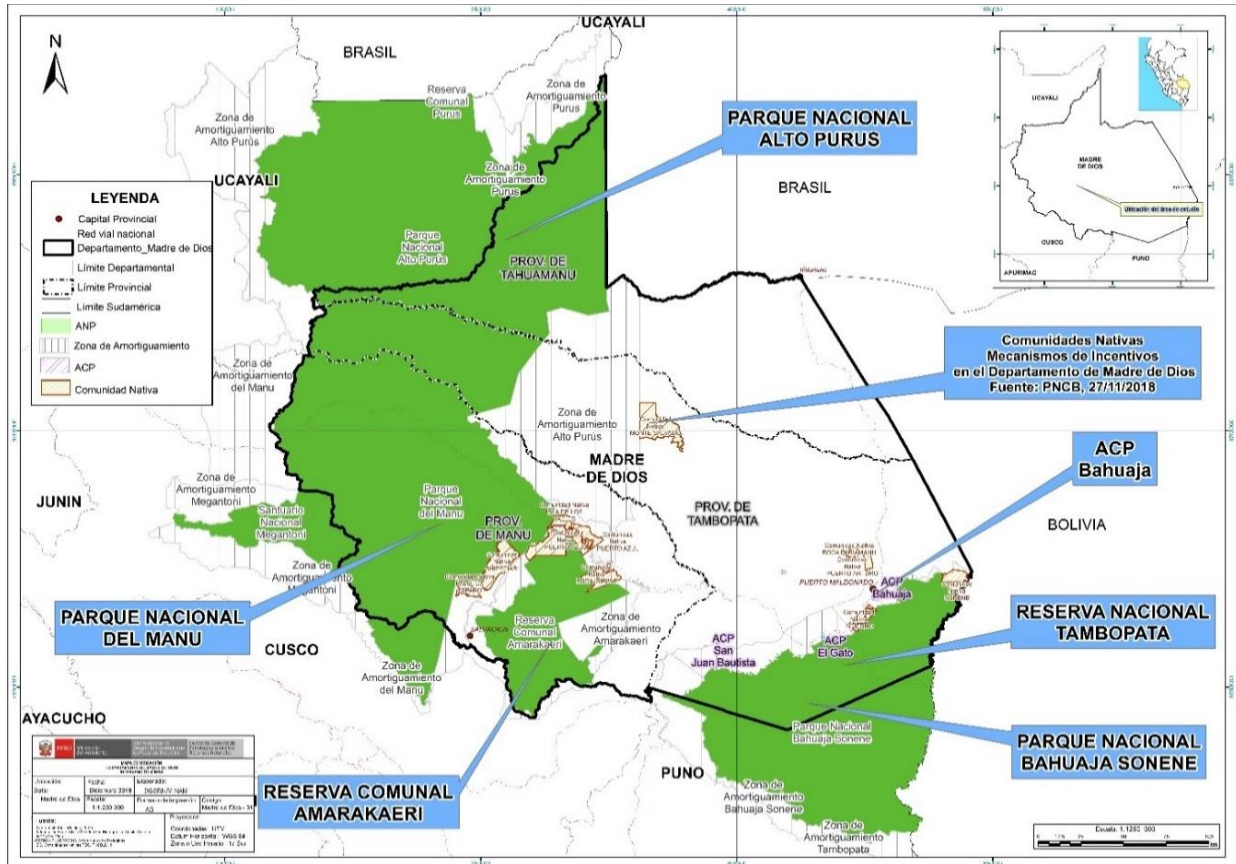


BICENTENARIO  
PERÚ 2021

Central Telefónica: 611-6000  
www.minam.gov.pe



# 1. ÁREAS NATURALES PROTEGIDAS EN MADRE DE DIOS



n.º	Nombre	Categoría	Fecha de creación	Superficie (has)
1	Manu (Cusco/Madre de Dios)	Parque Nacional	1973	1 716 295,22
2	Bahuaja Sonene (Madre de Dios/Puno)	Parque Nacional	1996	1 091 416,00
3	Alto Purús (Ucayali/Madre de Dios)	Parque Nacional	2004	2 510 694,41
4	Tambopata	Reserva Nacional	2000	274 690,00
5	Amarakaeri	Reserva Comunal	2002	402 335,62
6	Purús (Ucayali/Madre de Dios)	Reserva Comunal	2004	202 033,21
7	Habana Rural Inn	Área de Conserv. Privada	2010	27,79
8	Refugio K'erenda Homet	Área de Conserv. Privada	2010	35,40
9	Bahuaja	Área de Conserv. Privada	2010	5,57
10	Tutusima	Área de Conserv. Privada	2010	5,43



**PERÚ**Ministerio  
del Ambiente

“Decenio de la Igualdad de Oportunidades para mujeres y hombres”  
“Año del Bicentenario del Perú: 200 años de Independencia”

n.º	Nombre	Categoría	Fecha de creación	Superficie (has)
11	Inotawa-2	Área de Conserv. Privada	2012	15,59
12	Inotawa-1	Área de Conserv. Privada	2012	58,92
13	San Juan Bautista	Área de Conserv. Privada	2012	23,14
14	Boa Wadack Dari	Área de Conserv. Privada	2012	22,88
15	Nuevo Amanecer	Área de Conserv. Privada	2012	28,38
16	El Gato	Área de Conserv. Privada	2012	45,00
17	Bosque Benjamin I	Área de Conserv. Privada	2012	28,41
18	Camino Verde Baltimore	Área de Conserv. Privada	2012	21,07
19	Bosque Benjamin II	Área de Conserv. Privada	2013	29,00
20	Bosque Benjamin III	Área de Conserv. Privada	2013	26,00
21	Amazon Shelter	Área de Conserv. Privada	2014	9,59
22	Espíritu del Monte	Área de Conserv. Privada	2014	40,00
23	Botafogo	Área de Conserv. Privada	2016	16,87
24	Ebio Kiabamene	Área de Conserv. Privada	2016	1 924,68
25	Tambopata Eco Lodge	Área de Conserv. Privada	2016	1 065,70
26	Bahuaja 1	Área de Conserv. Privada	2017	132,04
27	Refugio Lupuna	Área de Conserv. Privada	2018	41,95
28	El Cortijo Centro Piedras	Área de Conserv. Privada	2018	68,73
29	Naturaleza Viva Ryo	Área de Conserv. Privada	2018	26,30
30	Masheke	Área de Conserv. Privada	2019	366,43
31	Knoya - Supru	Área de Conserv. Privada	2019	2 550,08
<b>TOTAL</b>				<b>6 204 079,41</b>

Fuente: Servicio Nacional de Áreas Naturales Protegidas por el Estado – SERNANP, ago. 2021

**BICENTENARIO  
PERÚ 2021**

Central Telefónica: 611-6000  
[www.minam.gob.pe](http://www.minam.gob.pe)

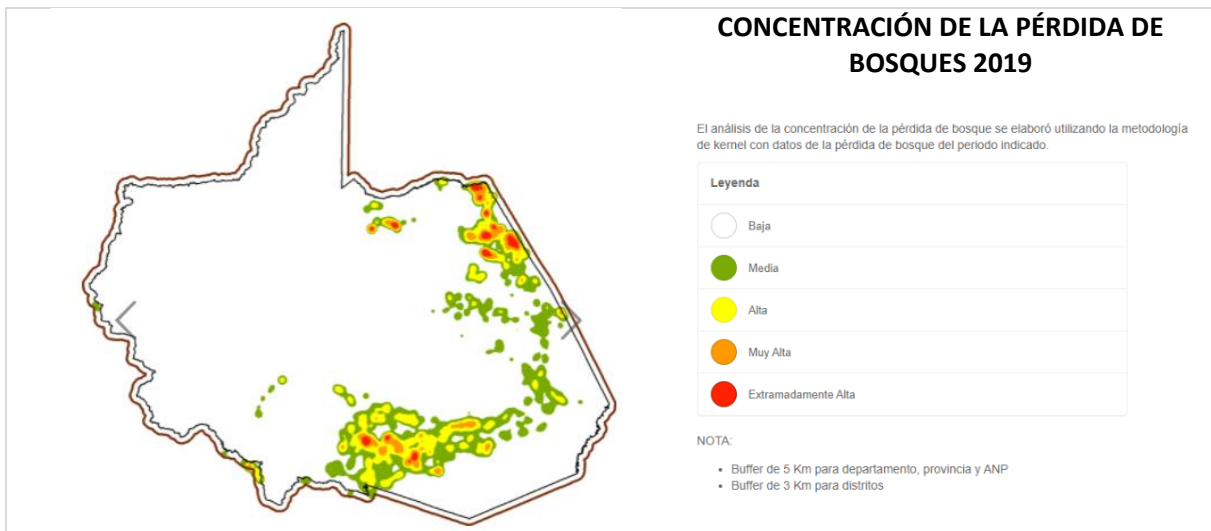


“Decenio de la Igualdad de Oportunidades para mujeres y hombres”  
 “Año del Bicentenario del Perú: 200 años de Independencia”

## 2. LOS BOSQUES EN MADRE DE DIOS Y LA DEFORESTACIÓN



Fuente: Programa Nacional de Conservación de Bosques para la Mitigación del Cambio Climático, ago. 2021



Fuente: Programa Nacional de Conservación de Bosques para la Mitigación del Cambio Climático, ago. 2021





PERÚ

Ministerio  
del Ambiente

“Decenio de la Igualdad de Oportunidades para mujeres y hombres”  
“Año del Bicentenario del Perú: 200 años de Independencia”

### 3. EVOLUCIÓN DE ÁREAS DEGRADADAS POR ECOSISTEMAS EN MADRE DE DIOS

Ecosistemas	Superficie degradada (ha)				
	2015	2016	2017	2018	2019
<b>Nacional</b>	<b>16 856 218,44</b>	<b>17 324 080,02</b>	<b>17 477 107,29</b>	<b>17 577 507,51</b>	<b>18 012 378,87</b>
<b>Madre de Dios</b>	<b>1 328 417,37</b>	<b>1 373 189,67</b>	<b>1 465 955,82</b>	<b>1 531 452,78</b>	<b>1 592 769,51</b>
Bosque altimontano (Pluvial) de Yunga	11 185,29	11 263,32	12 046,95	12 141,99	12 177,00
Bosque aluvial inundable	279 323,37	284 962,50	294 298,56	303 536,88	310 534,74
Bosque basimontano de Yunga	129 337,29	131 724,09	134 502,12	135 233,82	135 893,88
Bosque de colina alta	79 561,44	81 350,01	83 464,20	85 037,04	86 782,86
Bosque de colina baja	525 953,34	550 695,69	608 449,14	646 129,26	682 451,01
Bosque de terraza no inundable	139 911,03	147 841,83	161 325,09	173 223,54	184 923,45
Bosque montano de Yunga	41 209,38	41 228,10	43 505,46	43 554,24	43 589,97
Pacal	156,96	156,96	236,16	243,09	245,61
Pajonal de puna húmeda	126,09	89,46	95,40	89,46	77,13
Pantano de palmeras	10 394,55	11 942,19	13 217,31	14 695,29	15 686,19
Pantano herbáceo-arbustivo	27,36	27,36	27,36	27,36	27,63
Sabana húmeda con palmeras (Pampa del Heath)	2 230,65	2 241,54	2 241,54	2 245,86	2 243,88
Vegetación secundaria	57 702,06	58 228,29	60 148,71	61 976,88	64 474,74
Zona agrícola	7 544,07	7 598,43	7 689,60	7 766,55	7 899,57
Zona minera	42 865,38	42 860,25	43 637,31	44 412,39	44 621,55
Zona urbana	889,11	979,65	1 070,91	1 139,13	1 140,30

Fuente: Dirección General de Ordenamiento Territorial Ambiental, ago. 2021



BICENTENARIO  
PERÚ 2021

Central Telefónica: 611-6000  
www.minam.gob.pe

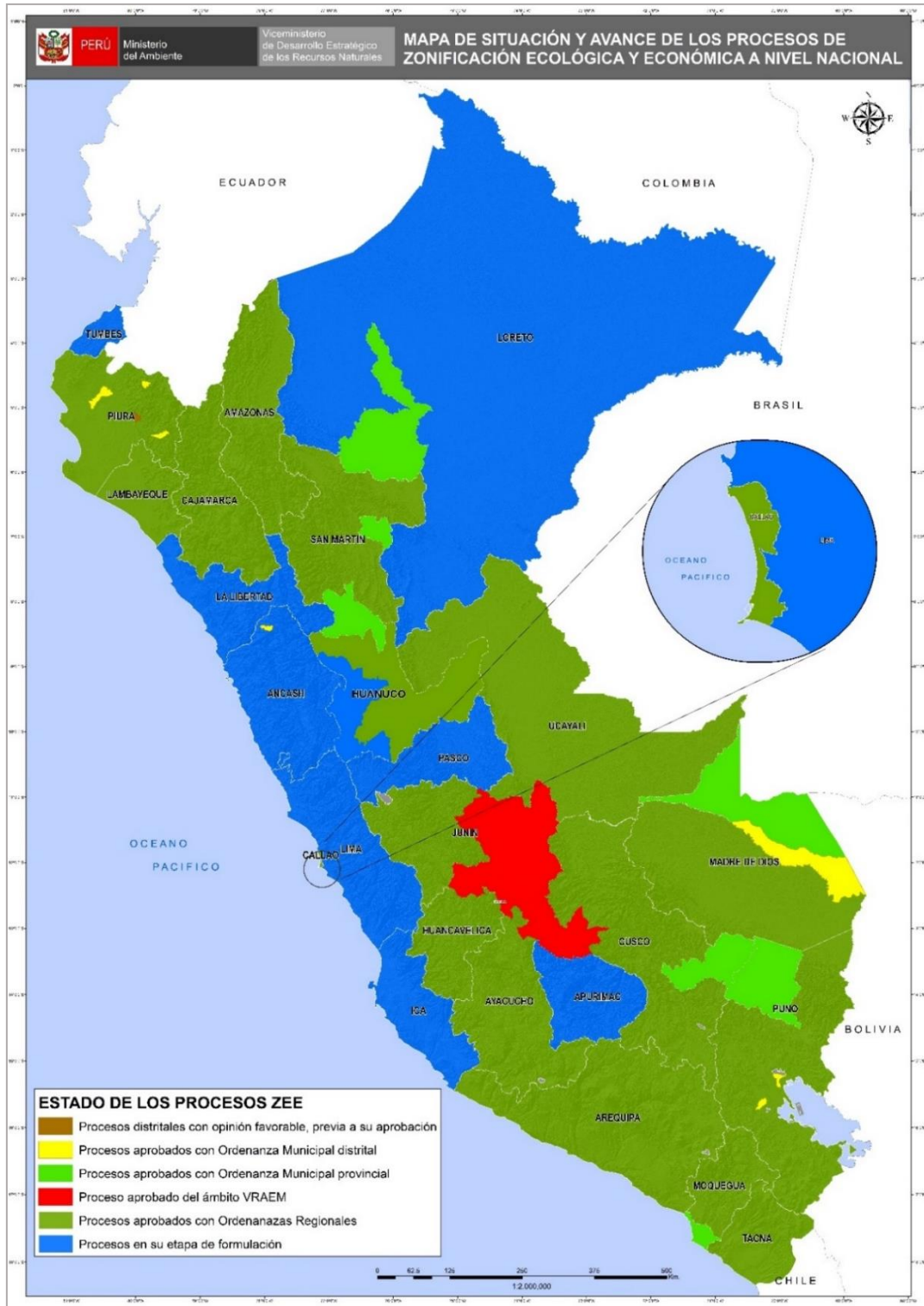


PERÚ

Ministerio del Ambiente

“Decenio de la Igualdad de Oportunidades para mujeres y hombres”  
“Año del Bicentenario del Perú: 200 años de Independencia”

## 4. LA ZONIFICACIÓN ECOLÓGICA ECONÓMICA (ZEE) EN EL PERÚ Y EN MADRE DE DIOS



Fuente: Dirección General de Ordenamiento Territorial Ambiental, ago. 2021



BICENTENARIO PERÚ 2021

Central Telefónica: 611-6000  
[www.minam.gob.pe](http://www.minam.gob.pe)





PERÚ

Ministerio  
del Ambiente

“Decenio de la Igualdad de Oportunidades para mujeres y hombres”  
“Año del Bicentenario del Perú: 200 años de Independencia”

## 5. GESTIÓN INTEGRAL DE LOS RESIDUOS SÓLIDOS EN MADRE DE DIOS

### Generación de Residuos Sólidos, 2020

3 provincias

=

**39 mil toneladas al año de residuos sólidos municipales**

n.º	Provincia	Generación Municipal Anual (t/año)	Generación Municipal Diaria (t/día)	Generación Municipal Per Cápita (kg/hab./día)
1	Manu	2 690,68	7,37	0,65
2	Tahuamanu	1 929,43	5,29	0,54
3	Tambopata	34 937,32	95,72	0,75
	<b>Total</b>	<b>39 557,43</b>	<b>108,38</b>	<b>0,73</b>

Fuente: Dirección General de Gestión de Residuos Sólidos, ago. 2021

### Manejo de los Residuos Sólidos Municipales

Disposición Final	U.M.	Valor
Infraestructuras de Disposición Final <sup>1</sup>	n.º	00
Municipalidades disponen en Rellenos Sanitarios <sup>2</sup>	n.º	00
Cantidad de residuos dispuestos adecuadamente <sup>2</sup>	t/año	00
Porcentaje de residuos dispuestos adecuadamente <sup>2</sup>	%	00
Áreas degradadas para la recuperación <sup>3</sup>	n.º	10
Áreas degradadas para la reconversión <sup>3</sup>	n.º	00

Nota:

(1) Incluye rellenos sanitarios y rellenos de seguridad ubicados en jurisdicción

Fuente:

(1) y (2) Dirección General de Gestión de Residuos Sólidos, MINAM, ago. 2021

(3) Organismo de Evaluación y Fiscalización Ambiental - OEFA, 2021



BICENTENARIO  
PERÚ 2021

Central Telefónica: 611-6000  
www.minam.gob.pe



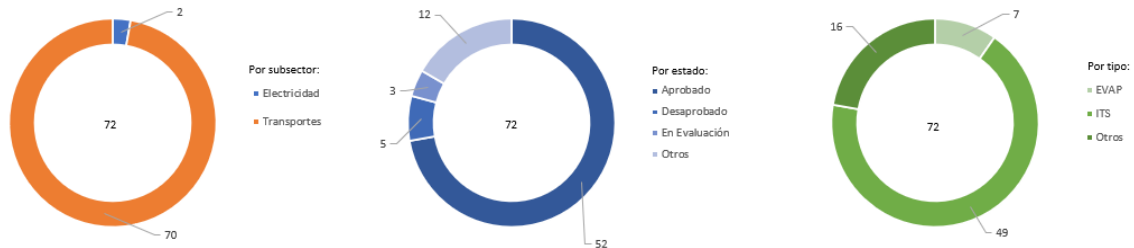
PERÚ

Ministerio del Ambiente

“Decenio de la Igualdad de Oportunidades para mujeres y hombres”  
“Año del Bicentenario del Perú: 200 años de Independencia”

## 6. EVALUACIÓN, CERTIFICACIÓN Y FISCALIZACIÓN AMBIENTAL EN MADRE DE DIOS

### Expedientes en Estado de Resolución Evaluados bajo responsabilidad del Senace, ene 2016 - mar 2021



### Expedientes en Estado de Resolución Evaluados por tipo de Actividad, bajo responsabilidad del Senace, ene 2016 - mar 2021

Estado	Tipo	Electricidad	Transportes	Total General
Aprobado	EVAP		2	2
	ITS		41	41
	Otros	1	8	9
Desaprobado	EVAP		3	3
	ITS		2	2
En Evaluación	EVAP		1	1
	ITS	1	1	2
Otros	EVAP		1	1
	ITS		4	4
	Otros		7	7
<b>Total general</b>		<b>2</b>	<b>70</b>	<b>72</b>

- \* EVAP: Revisión de la Evaluación Preliminar
- \* ITS: Informe Técnico Sustentatorio
- \* Estado Otros: improcedentes, inadmisibles, desistidos, etc.
- \* Tipo Otros: TdR, PPC, etc.

Fuente: SENACE, ene 2016 - mar 2021  
Elaborado por: DGE CIA – DIIA, ago. 2021



BICENTENARIO PERÚ 2021

Central Telefónica: 611-6000  
www.minam.gob.pe



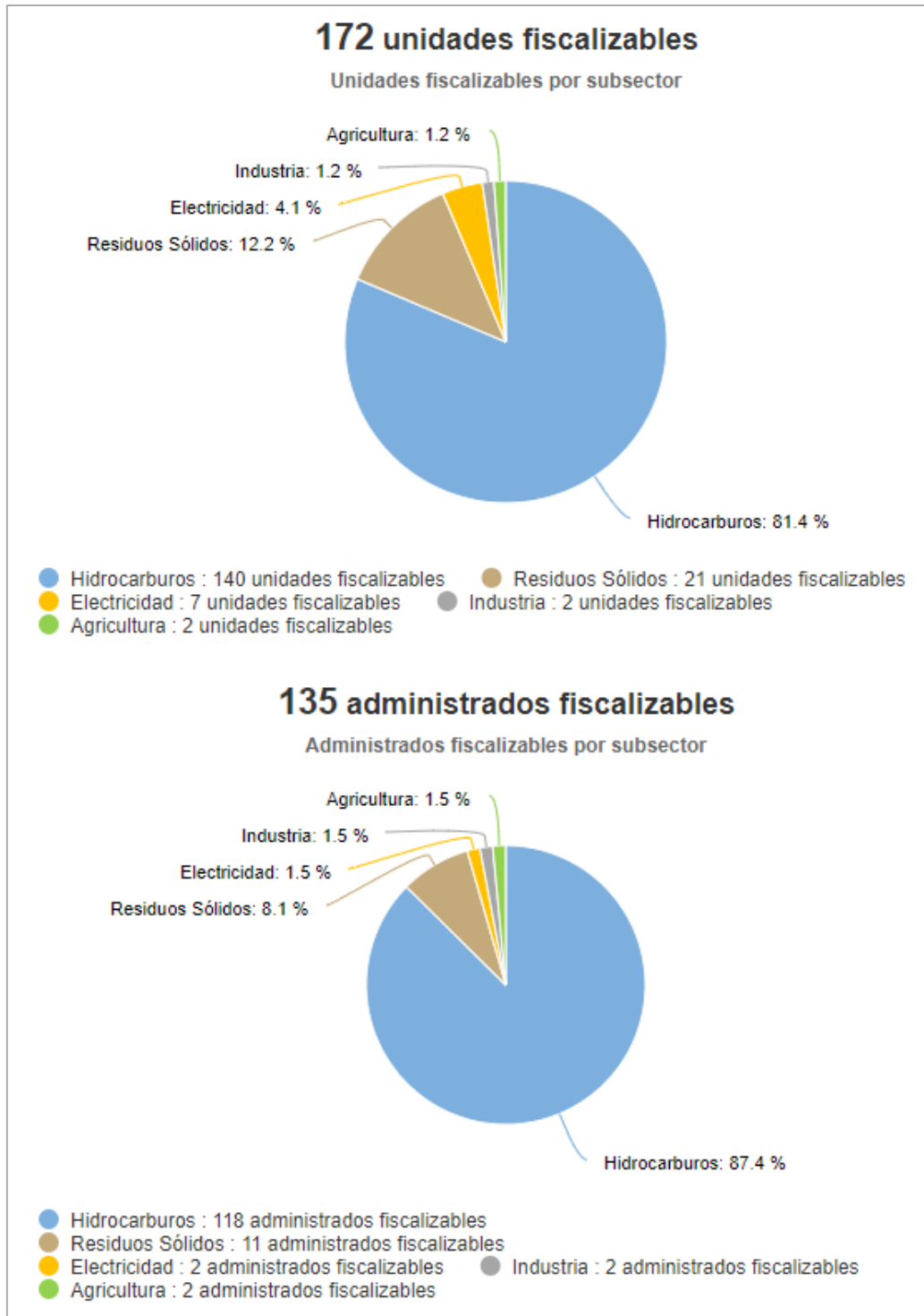
PERÚ

Ministerio del Ambiente

“Decenio de la Igualdad de Oportunidades para mujeres y hombres”  
“Año del Bicentenario del Perú: 200 años de Independencia”

## 7. FISCALIZACIÓN AMBIENTAL EN MADRE DE DIOS

### Actividades Económicas Directamente Fiscalizables por el OEFA



Tomado de: Portal Interactivo de Fiscalización Ambiental  
Fuente: OEFA, 03 de ago. de 2021



BICENTENARIO  
PERÚ 2021

Central Telefónica: 611-6000  
www.minam.gob.pe



PERÚ

Ministerio  
del Ambiente

“Decenio de la Igualdad de Oportunidades para mujeres y hombres”  
“Año del Bicentenario del Perú: 200 años de Independencia”

## Denuncias registradas por el OEFA 2018-2021 (actualizado a jun 2021)



Tomado de: Portal Interactivo de Fiscalización Ambiental  
Fuente: OEFA, 03 de ago. de 2021



BICENTENARIO  
PERÚ 2021

Central Telefónica: 611-6000  
[www.minam.gob.pe](http://www.minam.gob.pe)

**PERÚ**Ministerio  
del Ambiente

“Decenio de la Igualdad de Oportunidades para mujeres y hombres”  
“Año del Bicentenario del Perú: 200 años de Independencia”

## 8. GASTO PÚBLICO AMBIENTAL EN MADRE DE DIOS

### Gasto Público Ambiental (Millones S/)

Año	Concepto	Madre de Dios	Nacional
2021	PIM	26,4	4 015,8
	Devengado	14,3	1 930,8
	%	54,1	48,1
2020	PIM	30,2	4 309,2
	Devengado	23,5	3 417,3
	%	78,0	79,3
2019	PIM	29,1	4 008,3
	Devengado	21,1	3 244,3
	%	72,3	80,9
2018	PIM	28,2	3 953,7
	Devengado	22,4	3 273,9
	%	79,2	82,8
2017	PIM	34,6	3 539,3
	Devengado	29,1	2 922,7
	%	84,1	82,6
2016	PIM	33,4	3 355,3
	Devengado	17,8	2 783,4
	%	53,3	83,0

Fuente: Ministerio de Economía y Finanzas - MEF.

Tomado de: Transparencia económica / Actualizado al: 31 de julio de 2021



BICENTENARIO  
PERÚ 2021

Central Telefónica: 611-6000  
[www.minam.gob.pe](http://www.minam.gob.pe)