PERÚ Ministerio del Ambiente

"Decenio de la Igualdad de Oportunidades para mujeres y hombres"
"Año del Fortalecimiento de la Soberanía Nacional"
"Año del Bicentenario del Congreso de la República del Perú"

TIERRA SOLO HAY UNA

BICENTENARIO DEL PERÚ 2021 - 2024

Reporte Estadístico Departamental

Diciembre 2022

sinia
Sistema Nacional de Información Ambiental

Dirección General de Educación, Ciudadanía e Información Ambiental
Dirección de Información, Investigación e Innovación Ambiental

Central Telefónica: 611-6000
www.minam.gob.pe

ICA

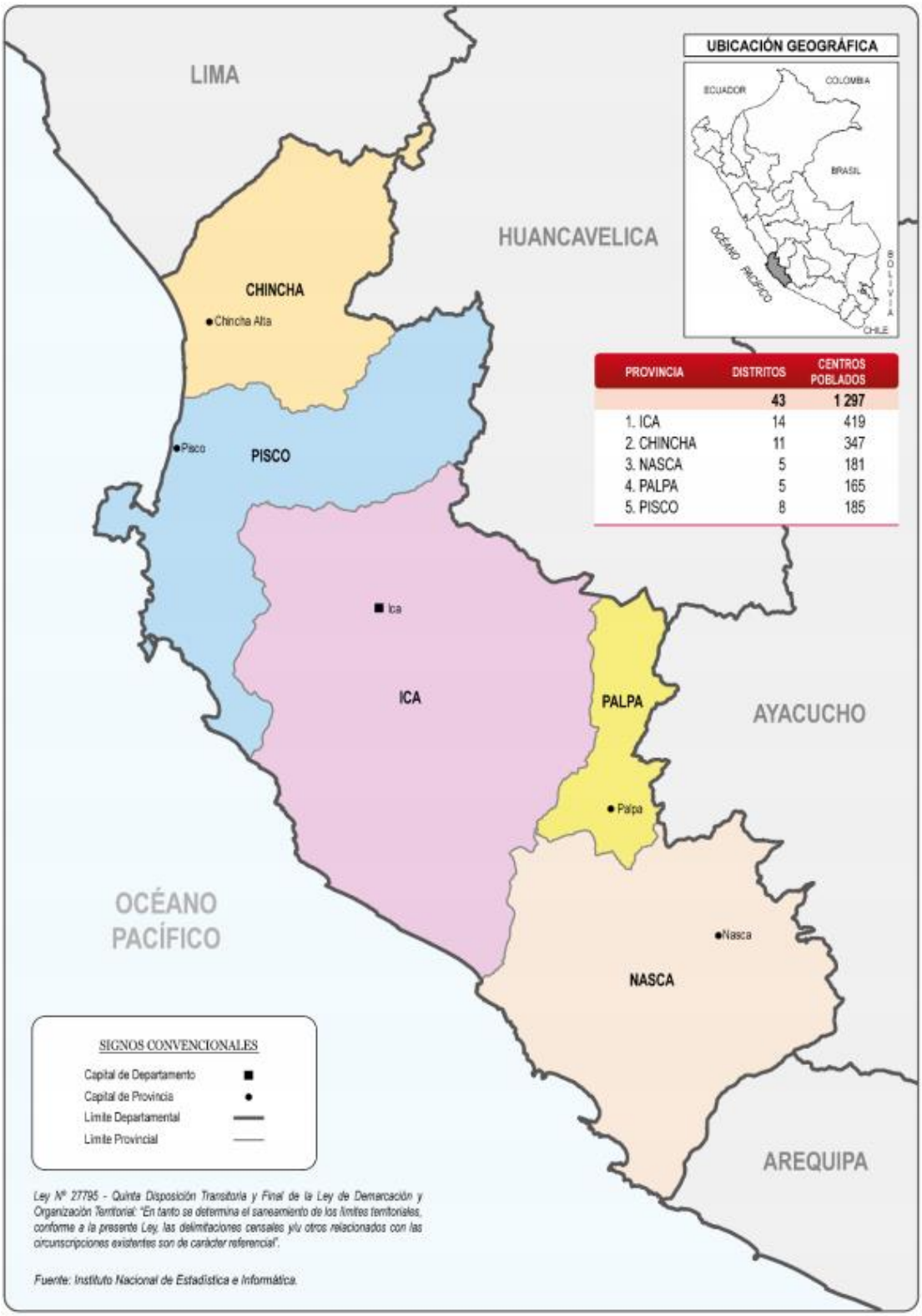

PROVINCIA	DISTRITOS	CENTROS POBLADOS
	43	1 297
1. ICA	14	419
2. CHINCHA	11	347
3. NASCA	5	181
4. PALPA	5	165
5. PISCO	8	185

ASPECTOS GENERALES

n.°	Provincias	km²	%	n.° Hab.	%
1	Ica	7 894,25	37,01	391 519	46,02
2	Chincha	2 988,27	14,01	226 113	26,58
3	Nasca	5 234,24	24,54	69 157	8,13
4	Palpa	1 232,88	5,78	13 232	1,56
5	Pisco	3 978,19	18,65	150 744	17,72
	TOTAL	**21 327,83**	**100,00**	**850 765**	**100,00**

Fuente: Instituto Nacional de Estadística e Informática – INEI

PRESENCIA DEL SECTOR AMBIENTE EN ICA

Son 07 los organismos adscritos al Ministerio del Ambiente, los que se distribuyen en el territorio nacional de acuerdo a las actividades que desarrolla.

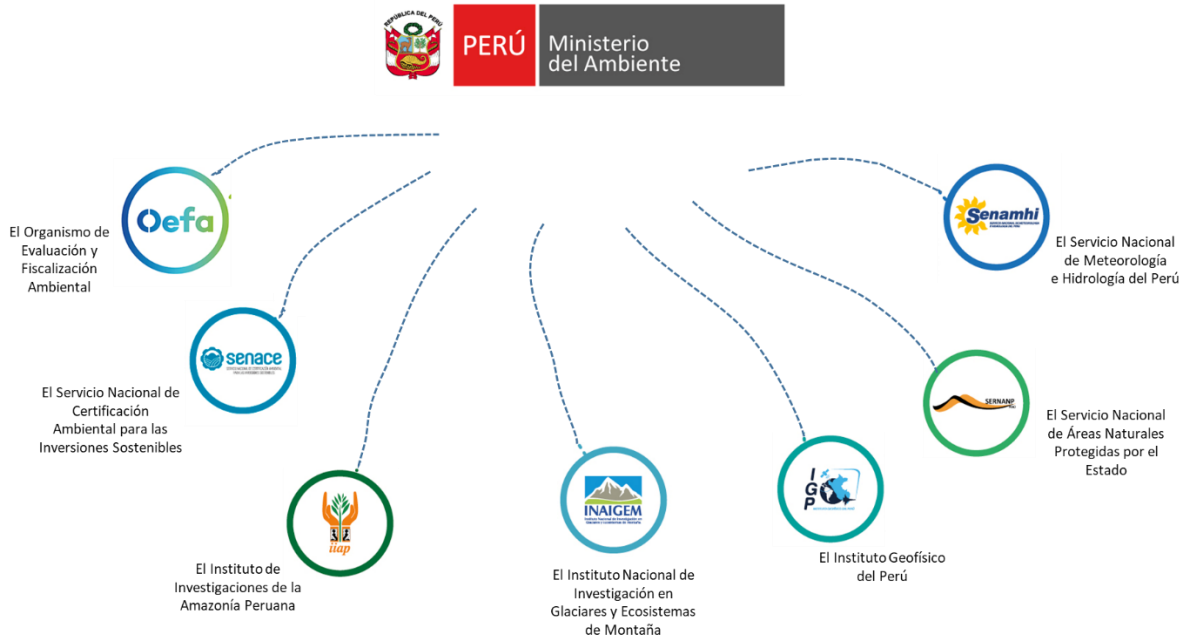

1. ÁREAS NATURALES PROTEGIDAS EN ICA

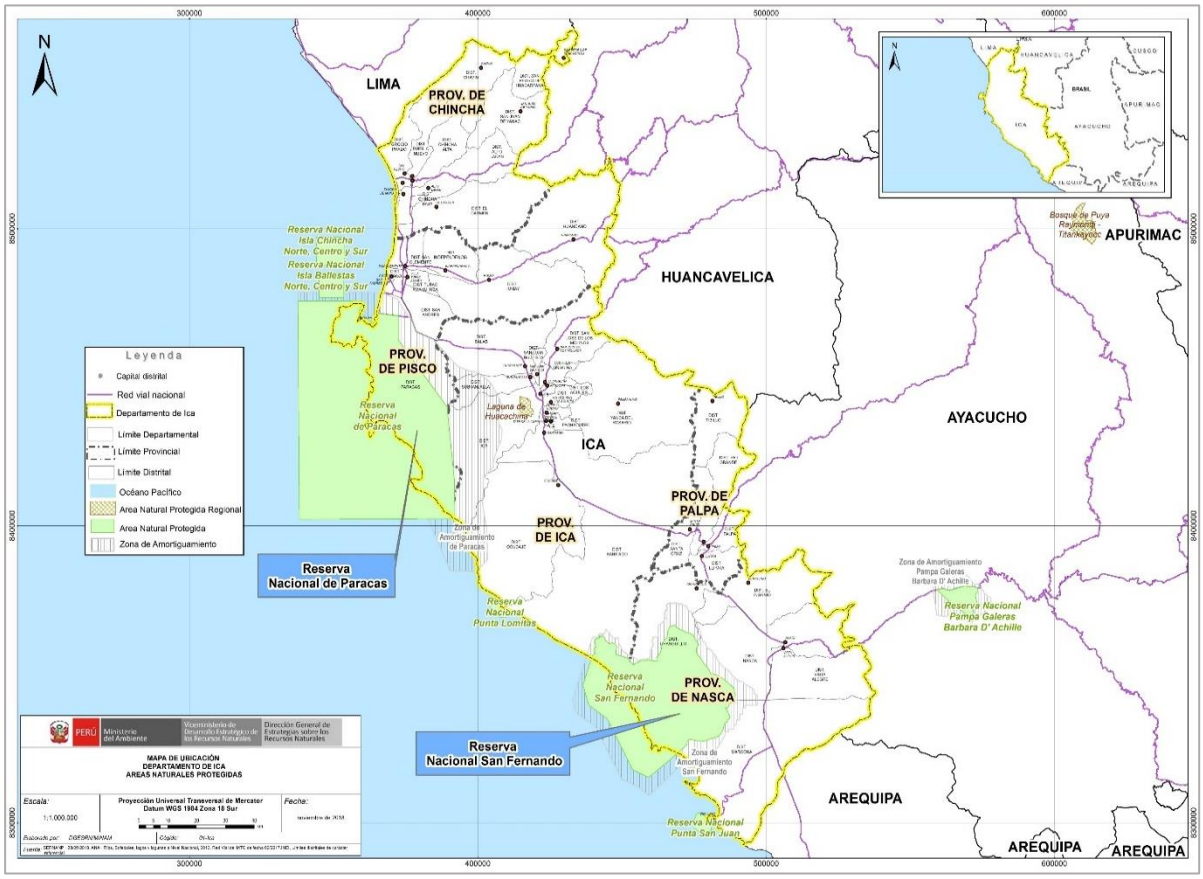

n.°	Nombre	Categoría	Fecha de creación	Superficie (has)
1	Paracas	Reserva Nacional	1975	335 000,00
2	San Fernando	Reserva Nacional	2011	154 716,37
3	Laguna de Huacachina	Área de Conserv. Regional	2014	2 407,72
4	Sistema de islas, islotes y puntas guaneras (punta lomitas)	Reserva Nacional	2009	2 465,85
5	Sistema de islas, islotes y puntas guaneras (punta san juan)	Reserva Nacional	2009	2 968,80
6	Sistema de islas, islotes y puntas guaneras (isla chincha norte, centro y sur)	Reserva Nacional	2009	9 410,91
7	Sistema de islas, islotes y puntas guaneras (isla ballestas norte, centro y sur)	Reserva Nacional	2009	7 197,01
TOTAL				**514 166,66**

Fuente: Servicio Nacional de Áreas Naturales Protegidas por el Estado – SERNANP, nov. 2022

2. EVOLUCIÓN DE ÁREAS DEGRADADAS EN ICA

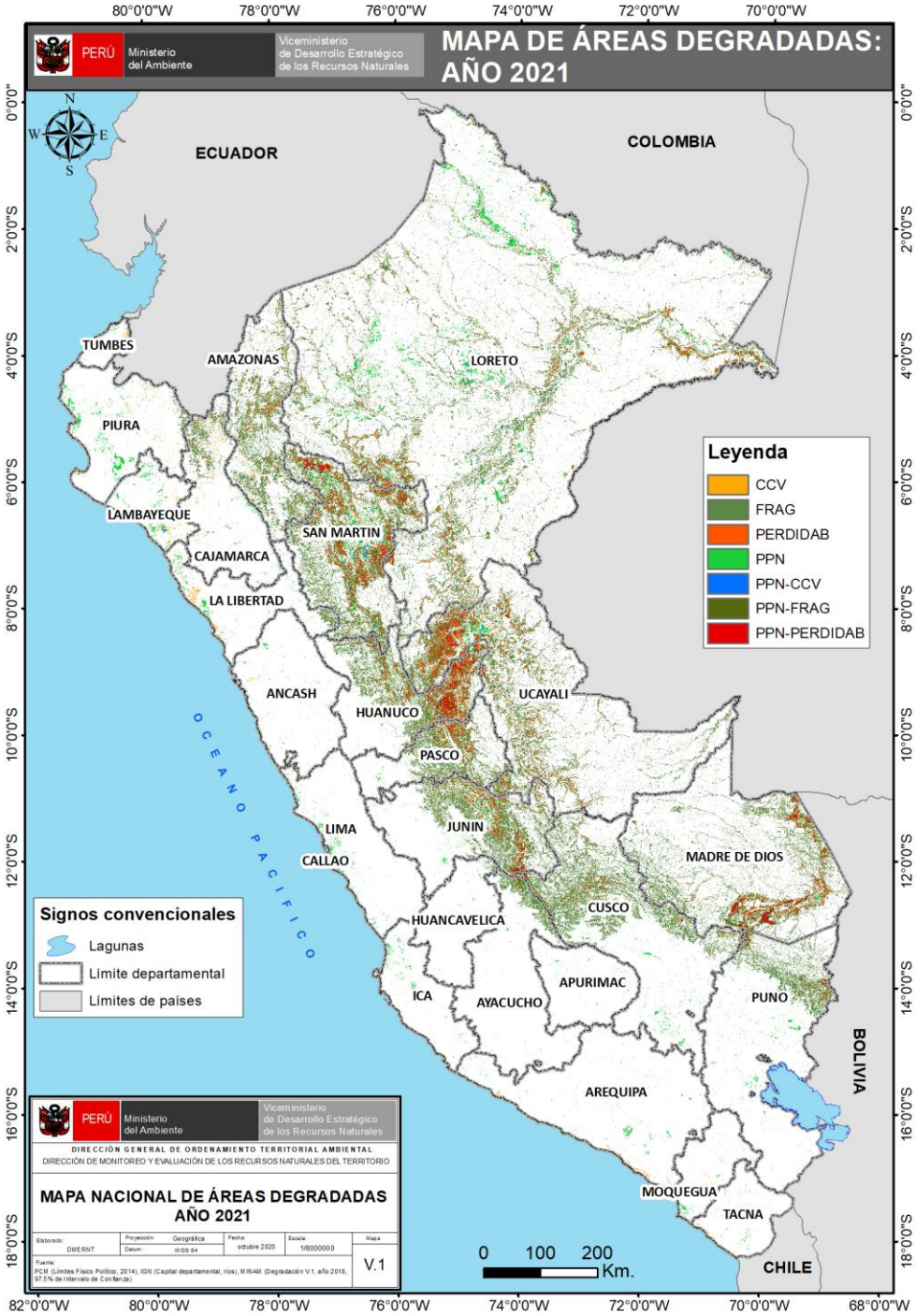

Ámbito	Superficie degradada (ha)						
	2015	2016	2017	2018	2019	2020	2021
Nacional	16 856 218,44	17 324 080,02	17 477 107,29	17 577 507,51	18 012 378,87	18 615 703,68	19 071 366,39
Ica	41 542,74	53 848,17	47 267,01	45 542,88	46 600,65	35 808,3	38 011,05

Fuente: Dirección General de Ordenamiento Territorial Ambiental y de la Gestión Integrada de los Recursos Naturales, dic. 2022

3. LA ZONIFICACIÓN ECOLÓGICA ECONÓMICA (ZEE) EN EL PERÚ Y EN ICA

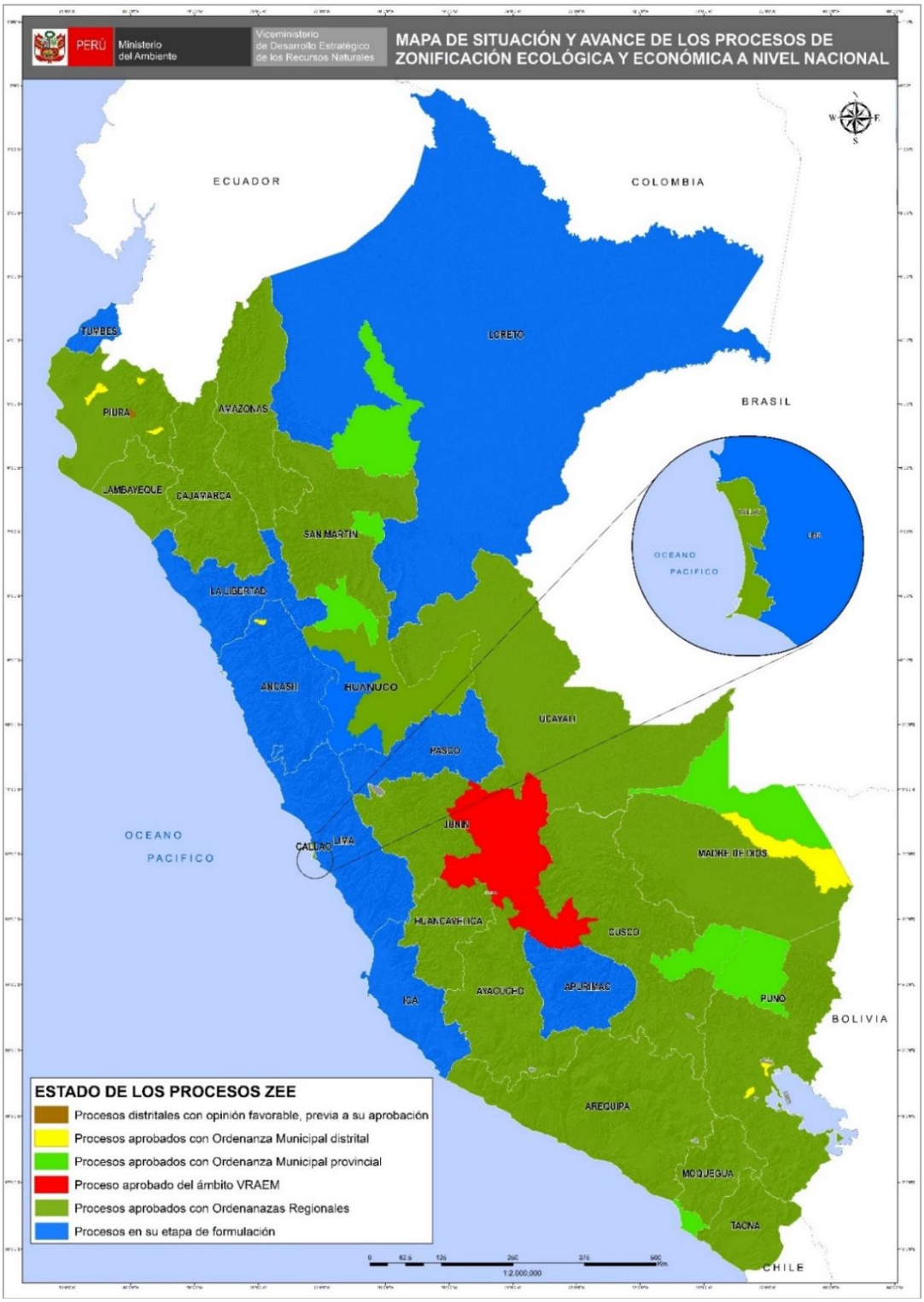

Fuente: Dirección General de Ordenamiento Territorial Ambiental y de la Gestión Integrada de los Recursos Naturales, dic. 2022

4. GESTIÓN INTEGRAL DE LOS RESIDUOS SÓLIDOS EN ICA

Generación de Residuos Sólidos, 2021

5 provincias = **249 mil toneladas al año de residuos sólidos municipales**

n.°	Provincia	Generación Municipal Anual (t/año)	Generación Municipal Diaria (t/día)	Generación Municipal Per Cápita (kg/hab./día)
1	Chincha	69 229,51	189,67	0,76
2	Ica	120 872,46	331,16	0,77
3	Nasca	16 696,44	45,74	0,63
4	Palpa	2 936,44	8,05	0,71
5	Pisco	39 516,40	108,26	0,66
	Total	**249 251,24**	**682,88**	**0,74**

Fuente: Dirección General de Gestión de Residuos Sólidos, dic. 2022

Manejo de los Residuos Sólidos Municipales

Disposición Final	U.M.	Valor
Infraestructuras de Disposición Final[1]	n.°	03
Municipalidades disponen en Rellenos Sanitarios[2]	n.°	11
Cantidad de residuos dispuestos adecuadamente[2]	t/año	130 487,08
Porcentaje de residuos dispuestos adecuadamente[2]	%	52,35
Áreas degradadas para la recuperación[3]	n.°	35
Áreas degradadas para la reconversión[3]	n.°	00

Nota:
(1) Incluye rellenos sanitarios y celdas transitorias ubicados en jurisdicción

Fuente:
(1) y (2) Dirección General de Gestión de Residuos Sólidos, MINAM, dic. 2022
(3) Organismo de Evaluación y Fiscalización Ambiental - OEFA, jun 2022

5. EVALUACIÓN, CERTIFICACIÓN Y FISCALIZACIÓN AMBIENTAL EN ICA

Instrumentos de Gestión Ambiental elaborados por las consultoras ambientales ene 2016 - nov 2022

IGA por subsector Ica Departamento

Subsector	Tipo	Aprobado	Desaprobado	Desistimiento	En Evaluación	Otros	Total general
Agricultura	EVAP	3	1		1	6	11
	IGAPRO	1		1			2
	PPC	1					1
	Total	5	1	1	1	6	14
Electricidad	EIA-d	1					1
	EVAP	6				1	7
	ITS	9		2	2	1	11
	MEIA-d	1					1
	Otros	1					1
	Total	18		2	2	2	24
Hidrocarburos	ITS	4		1	1		6
	Total	4		1	1		6
Minería	Actualización EIA-d					2	2
	ITS	16	1	1	1		19
	MEIA-d	1				2	3
	Otros	2		1		3	6
	PPC	6				1	7
	Total	25	1	2	1	8	37
Transportes	Actualización EIA-d	1					1
	EVAP	1				1	2
	ITS	4		2			6
	MEIA-d		1				1
	Otros	5			1		6
	PPC				1		1
	Total	11	1	2	2	1	17
Vivienda	EVAP				1	2	3
	Total				1	2	3
Total general		63	3	8	8	19	101

Aprobado · Desaprobado · Desistimiento · En Evaluación · Otros · Total general

https://www.senace.gob.pe/senace-en-cifras/portal-interactivo-de-consultoras-ambientales/

* MEIA-d: Modificatoria de un Estudio de Impacto Ambiental detallada
* EVAP: Revisión de la Evaluación Preliminar
* EIA-d: Evaluación de Impacto Ambiental Detallada
* ITS: Informe Técnico Sustentatorio
* IGAPRO: Instrumento de Gestión Ambiental para las Intervenciones de Construcción
* Estado Otros: improcedentes, inadmisibles, desistidos, etc.
* Tipo Otros: TdR, PPC, etc.

Fuente: SENACE, ene 2016 - nov 2022

6. FISCALIZACIÓN AMBIENTAL EN ICA

Actividades Económicas Directamente Fiscalizables por el OEFA

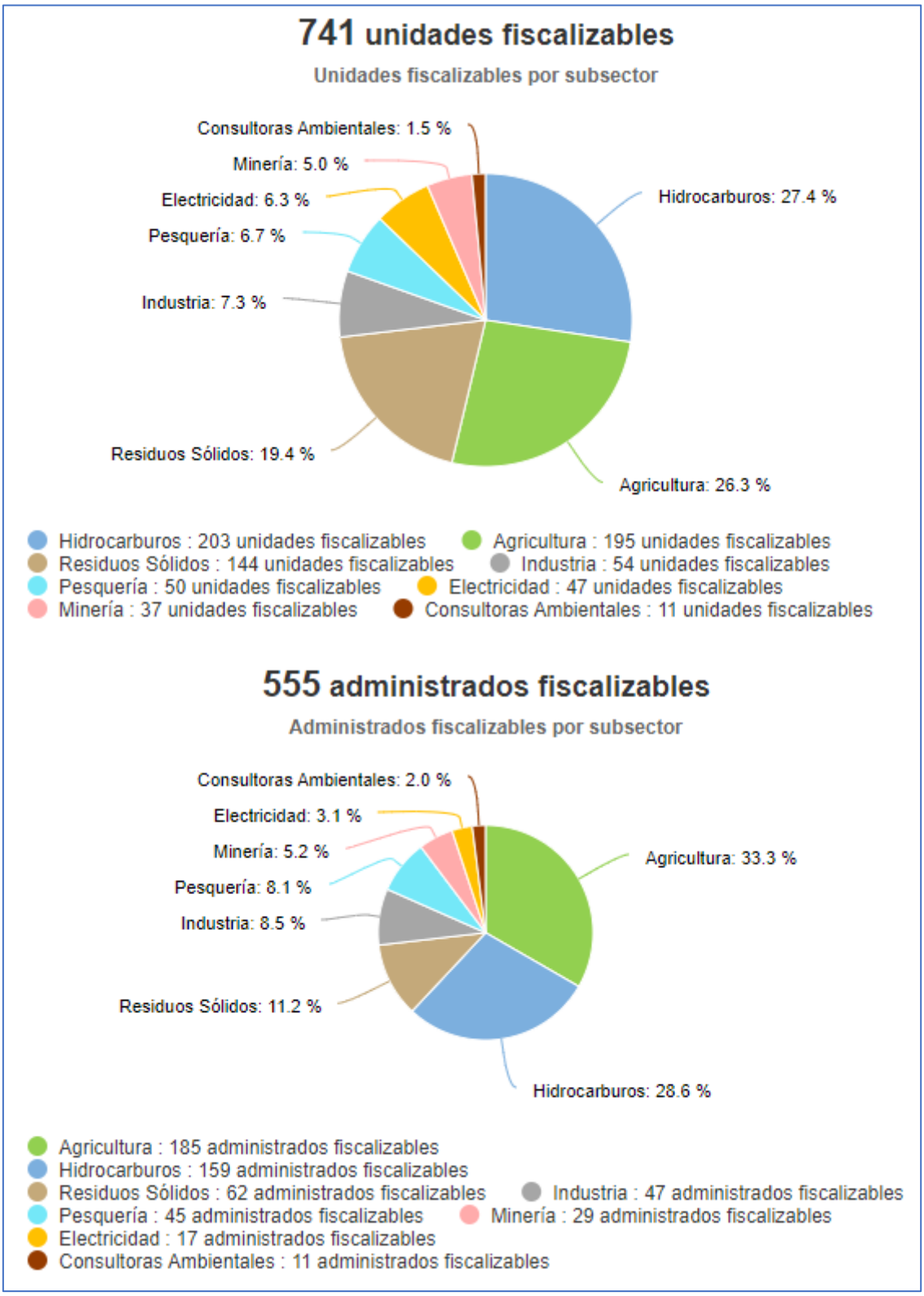

Tomado de: Portal Interactivo de Fiscalización Ambiental
Fuente: OEFA, 27 de dic. de 2022

Denuncias registradas por el OEFA 2018-2022

(actualizado al 31 de octubre de 2022)

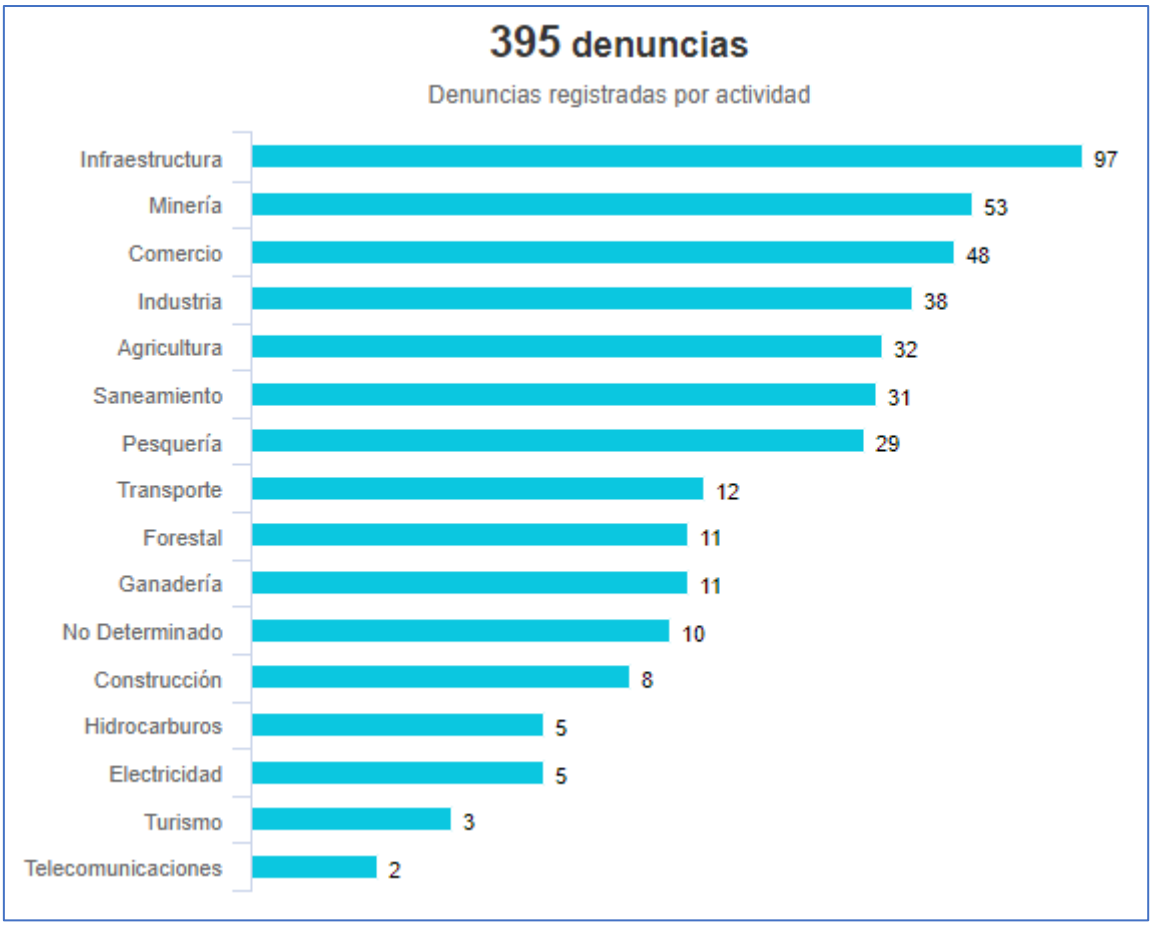

Tomado de: Portal Interactivo de Fiscalización Ambiental
Fuente: OEFA, 27 de dic. de 2022

7. GASTO PÚBLICO AMBIENTAL EN ICA

Gasto Público Ambiental (Millones S/)

Ámbito	PIM (S/)				Devengado (S/)				Porcentaje (%)			
	2019	2020	2021	2022 a/	2019	2020	2021	2022 a/	2019	2020	2021	2022 a/
Ica	91,86	116,82	137,52	178,51	73,40	87,56	99,14	114,87	79,9	75,0	72,1	64,4
Nacional	**4 008,33**	**4 309,21**	**4 462,92**	**4 729,54**	**3 244,31**	**3417,31**	**3 657,95**	**3 583,89**	**80,9**	**79,3**	**82,0**	**75,8**

Fuente: Ministerio de Economía y Finanzas - MEF.
Tomado de: Transparencia económica / Actualizado al: 30 de noviembre de 2022
https://apps5.mineco.gob.pe/transparencia/mensual/default.aspx?y=2019&ap=ActProy