



PERÚ

Ministerio del Ambiente

“Decenio de la Igualdad de Oportunidades para mujeres y hombres”
“Año del Bicentenario del Perú: 200 años de Independencia”

La Naturaleza
está de regreso

Peruanos...
naturalmente



Reporte Estadístico Departamental

Agosto 2021



Dirección General de Educación, Ciudadanía e Información Ambiental
Dirección de Información e Investigación Ambiental



BICENTENARIO
PERÚ 2021

Central Telefónica: 611-6000
www.minam.gob.pe



PERÚ

Ministerio del Ambiente

“Decenio de la Igualdad de Oportunidades para mujeres y hombres”
“Año del Bicentenario del Perú: 200 años de Independencia”

HUANCAVELICA



BICENTENARIO PERÚ 2021

Central Telefónica: 611-6000
www.minam.gob.pe



PERÚ

Ministerio
del Ambiente

“Decenio de la Igualdad de Oportunidades para mujeres y hombres”
“Año del Bicentenario del Perú: 200 años de Independencia”

ASPECTOS GENERALES

n.º	Provincias	km ²	%	n.º Hab.	%
1	Huancavelica	4 215,56	19,05	115 054	33,10
2	Acobamba	910,82	4,12	38 208	10,99
3	Angaraes	1 959,03	8,85	49 207	14,15
4	Castrovirreyna	3 984,62	18,01	13 982	4,02
5	Churcampa	1 218,42	5,51	32 538	9,36
6	Huaytará	6 458,39	29,19	17 247	4,96
7	Tayacaja	3 378,36	15,27	81 403	23,42
	TOTAL	22 125,20	100,00	347 639	100,00

Fuente: Instituto Nacional de Estadística e Informática – INEI



BICENTENARIO
PERÚ 2021

Central Telefónica: 611-6000
www.minam.gob.pe



PERÚ

Ministerio del Ambiente

“Decenio de la Igualdad de Oportunidades para mujeres y hombres”
“Año del Bicentenario del Perú: 200 años de Independencia”

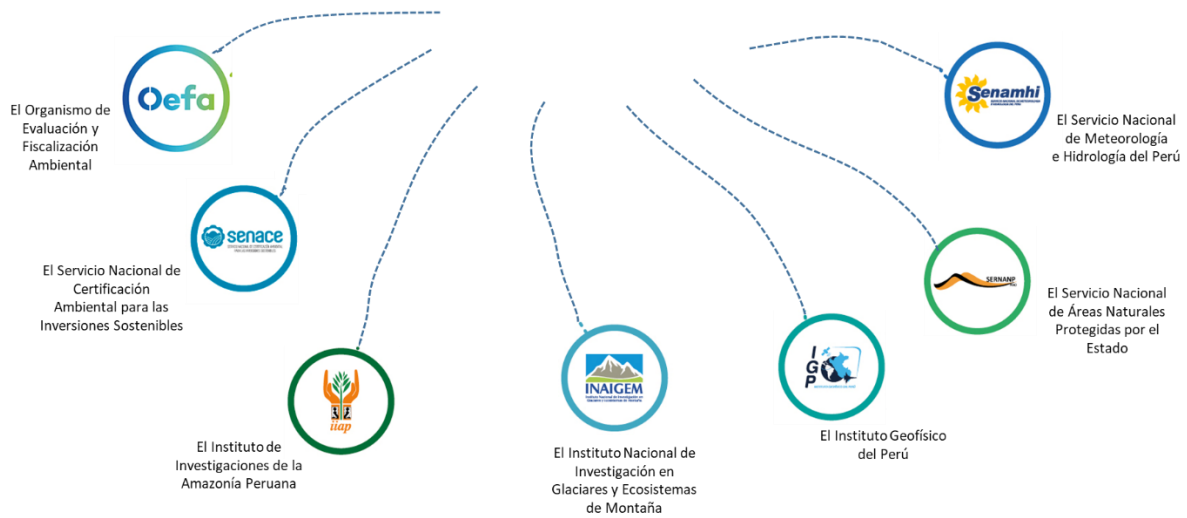
PRESENCIA DEL SECTOR AMBIENTE EN HUANCAMELICA

Son 07 los organismos adscritos al Ministerio del Ambiente, los que se distribuyen en el territorio nacional de acuerdo a las actividades que desarrolla.



PERÚ

Ministerio del Ambiente



EN HUANCAMELICA SE CUENTA CON LOS SIGUIENTES ADSCRITOS:



SENAMHI: 02 Direcciones Zonales (DZ5 y DZ11) Y 24 estaciones meteorológicas.



OEFA: 01 oficina desconcentrada en Huancavelica



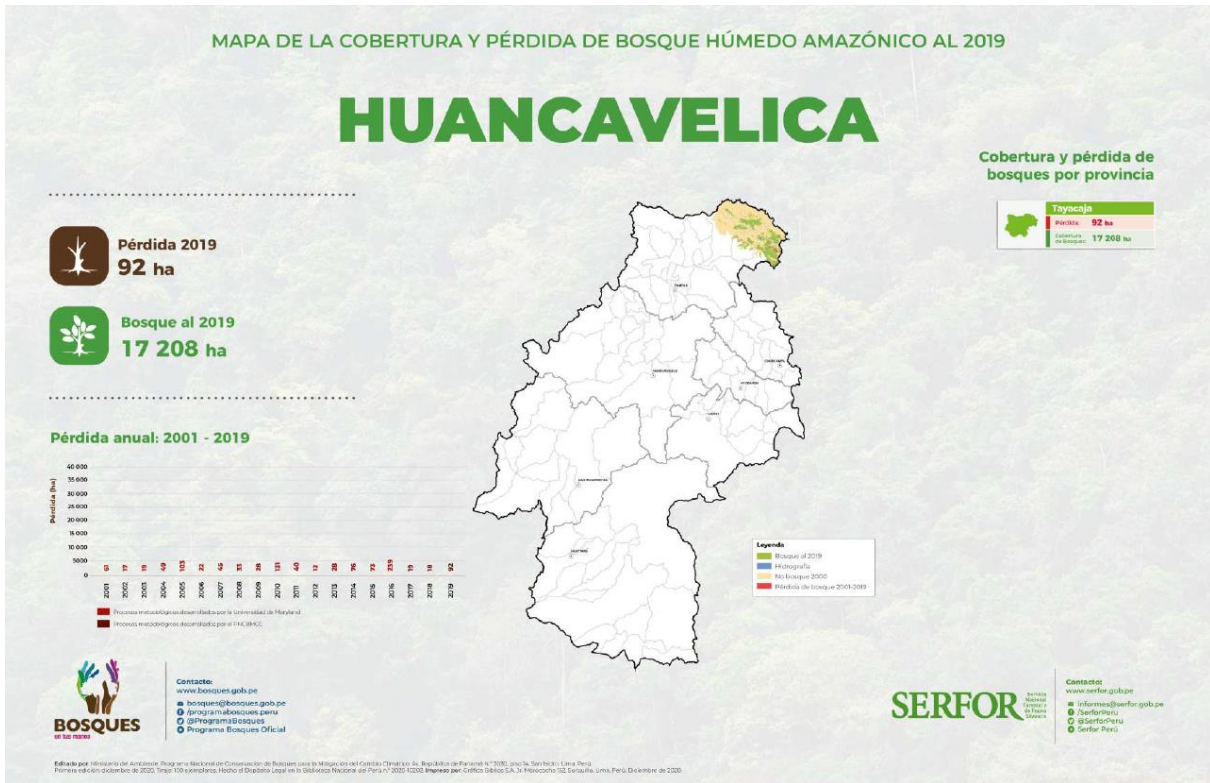
BICENTENARIO
PERÚ 2021

Central Telefónica: 611-6000
www.minam.gob.pe

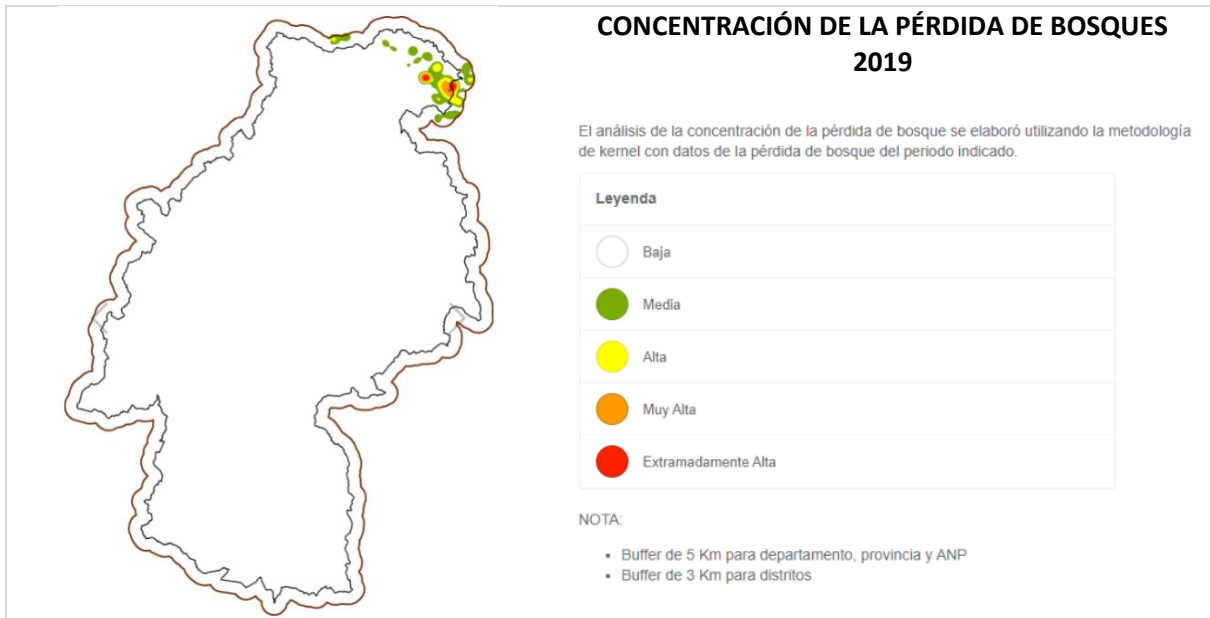


“Decenio de la Igualdad de Oportunidades para mujeres y hombres”
“Año del Bicentenario del Perú: 200 años de Independencia”

1. LOS BOSQUES EN HUANCAMELICA Y LA DEFORESTACIÓN



Fuente: Programa Nacional de Conservación de Bosques para la Mitigación del Cambio Climático, ago. 2021



Fuente: Programa Nacional de Conservación de Bosques para la Mitigación del Cambio Climático, ago. 2021





PERÚ

Ministerio
del Ambiente

“Decenio de la Igualdad de Oportunidades para mujeres y hombres”
“Año del Bicentenario del Perú: 200 años de Independencia”

2. EVOLUCIÓN DE ÁREAS DEGRADADAS POR ECOSISTEMAS EN HUANCVELICA

Ecosistemas	Superficie degradada (ha)				
	2015	2016	2017	2018	2019
Nacional	16 856 218,44	17 324 080,02	17 477 107,29	17 577 507,51	18 012 378,87
Huancavelica	22 771,71	25 841,52	26 027,82	25 309,53	25 418,61
Bofedal	216,18	229,41	253,44	219,87	224,37
Bosque altimontano (Pluvial) de Yunga	6 823,35	6 963,57	7 012,62	7 008,75	7 031,34
Bosque basimontano de Yunga	87,30	87,30	87,30	87,30	86,58
Bosque montano de Yunga	3 065,22	3 226,32	3 305,07	3 287,61	3 321,99
Bosque relicto altoandino (Queñoal y otros)	5,49	16,02	18,81	5,76	5,67
Bosque relicto mesoandino	7,02	11,25	3,87		0,00
Desierto costero	170,01	180,18	118,89	100,35	101,97
Matorral andino	2 566,35	3 675,06	4 041,90	3 858,03	3 842,10
Pajonal de puna húmeda	2 676,87	3 838,59	3 604,86	3 264,03	3 270,06
Plantación forestal	1,08	1,08	1,08		0,00
Vegetación secundaria	5 933,07	5 949,00	5 995,08	5 947,92	5 990,22
Zona agrícola	774,36	1 235,07	1 142,46	1 077,84	1 082,25
Zona periglacial y glaciar	231,21	135,90	130,77	111,33	121,77
Zona urbana	214,20	292,77	311,67	340,74	340,29

Fuente: Dirección General de Ordenamiento Territorial Ambiental, ago. 2021

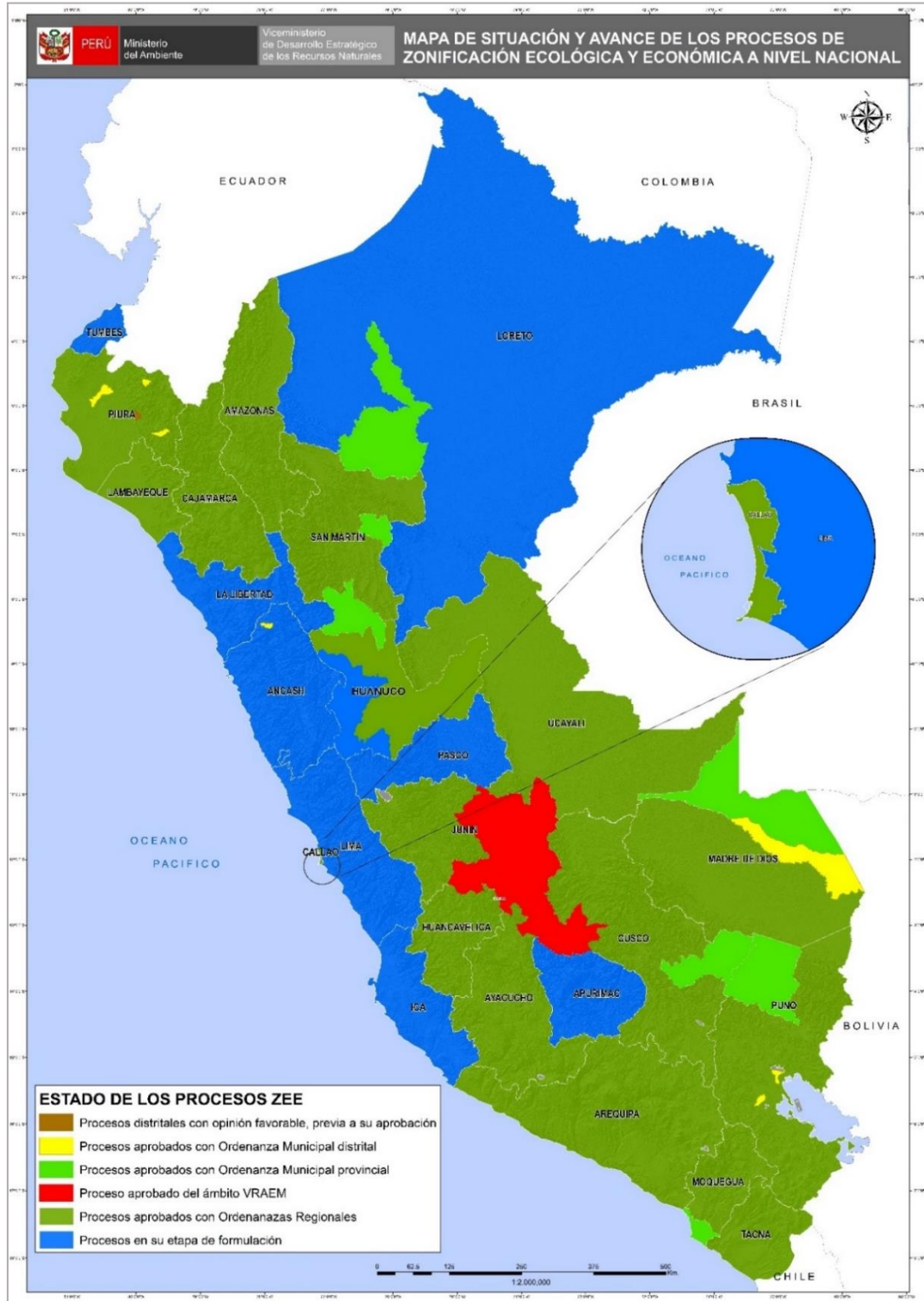


BICENTENARIO
PERÚ 2021

Central Telefónica: 611-6000
www.minam.gob.pe



3. LA ZONIFICACIÓN ECOLÓGICA ECONÓMICA (ZEE) EN EL PERÚ Y EN HUANCAMELICA



Fuente: Dirección General de Ordenamiento Territorial Ambiental, ago. 2021





PERÚ

Ministerio
del Ambiente

“Decenio de la Igualdad de Oportunidades para mujeres y hombres”
“Año del Bicentenario del Perú: 200 años de Independencia”

4. GESTIÓN INTEGRAL DE LOS RESIDUOS SÓLIDOS EN HUANCVELICA

Generación de Residuos Sólidos, 2020

7 provincias

=

**35 mil toneladas al año de
residuos sólidos municipales**

n.º	Provincia	Generación Municipal Anual (t/año)	Generación Municipal Diaria (t/día)	Generación Municipal Per Cápita (kg/hab./día)
1	Acobamba	3 507,79	9,61	0,58
2	Angaraes	5 006,12	13,72	0,65
3	Castrovirreyna	1 195,11	3,27	0,59
4	Churcampa	2 317,97	6,35	0,59
5	Huancavelica	14 957,77	40,98	0,57
6	Huaytará	1 463,46	4,01	0,62
7	Tayacaja	7 049,04	19,31	0,62
	Total	35 497,27	97,25	0,59

Fuente: Dirección General de Gestión de Residuos Sólidos, ago. 2021

Manejo de los Residuos Sólidos Municipales

Disposición Final	U.M.	Valor
Infraestructuras de Disposición Final ¹	n.º	02
Municipalidades disponen en Rellenos Sanitarios ²	n.º	02
Cantidad de residuos dispuestos adecuadamente ²	t/año	1 316,20
Porcentaje de residuos dispuestos adecuadamente ²	%	3,71
Áreas degradadas para la recuperación ³	n.º	97
Áreas degradadas para la reconversión ³	n.º	04

Nota:

(1) Incluye rellenos sanitarios y rellenos de seguridad ubicados en jurisdicción

Fuente:

(1) y (2) Dirección General de Gestión de Residuos Sólidos, MINAM, ago. 2021

(3) Organismo de Evaluación y Fiscalización Ambiental - OEFA, 2021



BICENTENARIO
PERÚ 2021

Central Telefónica: 611-6000
www.minam.gob.pe



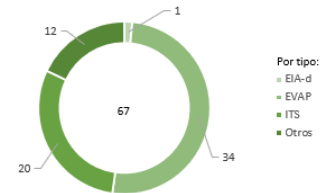
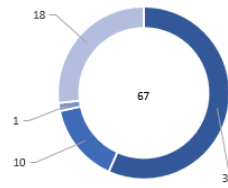
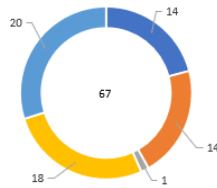
PERÚ

Ministerio del Ambiente

“Decenio de la Igualdad de Oportunidades para mujeres y hombres”
“Año del Bicentenario del Perú: 200 años de Independencia”

5. EVALUACIÓN, CERTIFICACIÓN Y FISCALIZACIÓN AMBIENTAL EN HUANCAMELICA

Expedientes en Estado de Resolución Evaluados bajo responsabilidad del Senace, enero 2016 - mar 2021



Expedientes en Estado de Resolución Evaluados por tipo de Actividad, bajo responsabilidad del Senace, enero 2016 - mar 2021

Estado	Tipo	Agricultura	Electricidad	Hidrocarburos	Minería	Transportes	Total General
Aprobado	EIA-d		1				1
	EVAP	2	4		1	7	14
	ITS		3	1	12		16
	Otros	3	1		1	2	7
Desaprobado	EVAP		1			6	7
	ITS		1		2		3
En Evaluación	Otros		1				1
Otros	EVAP	9				4	13
	ITS		1				1
	Otros		1		2	1	4
Total general		14	14	1	18	20	67

- * EVAP: Revisión de la Evaluación Preliminar
- * ITS: Informe Técnico Sustentatorio
- * Estado Otros: improcedentes, inadmisibles, desistidos, etc.
- * Tipo Otros: TdR, PPC, etc.

Fuente: SENACE, ene 2016 - mar 2021
Elaborado por: DGE CIA – DIIA, ago. 2021



BICENTENARIO
PERÚ 2021

Central Telefónica: 611-6000
www.minam.gob.pe



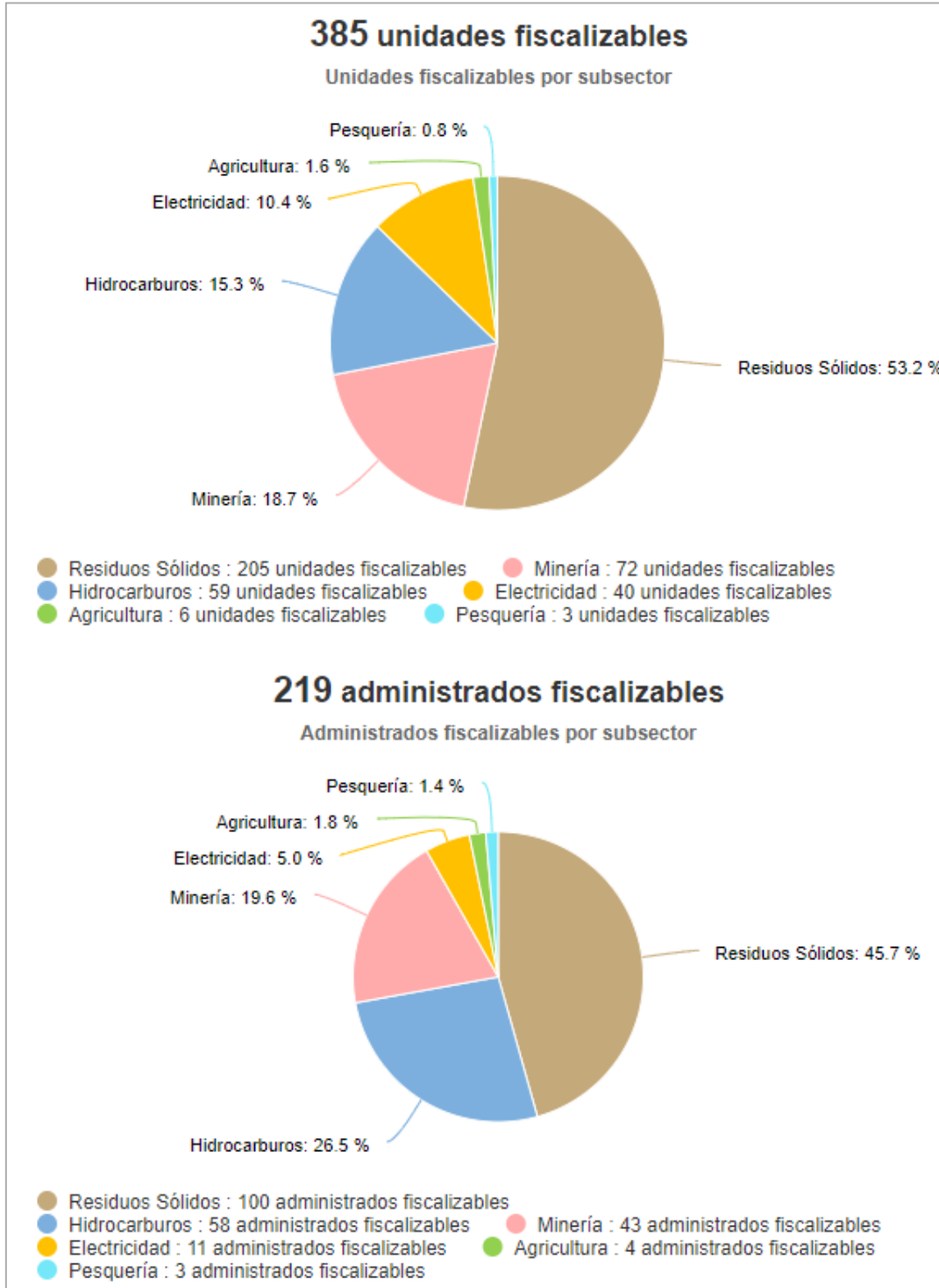
PERÚ

Ministerio del Ambiente

“Decenio de la Igualdad de Oportunidades para mujeres y hombres”
“Año del Bicentenario del Perú: 200 años de Independencia”

6. FISCALIZACIÓN AMBIENTAL EN HUANCAMELICA

Actividades Económicas Directamente Fiscalizables por el OEFA



Tomado de: Portal Interactivo de Fiscalización Ambiental
Fuente: OEFA, 03 de ago. de 2021



BICENTENARIO
PERÚ 2021

Central Telefónica: 611-6000
www.minam.gob.pe



PERÚ

Ministerio
del Ambiente

“Decenio de la Igualdad de Oportunidades para mujeres y hombres”
“Año del Bicentenario del Perú: 200 años de Independencia”

Denuncias registradas por el OEFA 2018-2021 (actualizado a jun 2021)



Tomado de: Portal Interactivo de Fiscalización Ambiental
Fuente: OEFA, 03 de ago. de 2021



BICENTENARIO
PERÚ 2021

Central Telefónica: 611-6000
www.minam.gob.pe



PERÚ

Ministerio
del Ambiente

“Decenio de la Igualdad de Oportunidades para mujeres y hombres”
“Año del Bicentenario del Perú: 200 años de Independencia”

7. GESTIÓN DE CONFLICTOS SOCIO AMBIENTALES EN HUANCAMELICA

Caso	Línea de acción	Situación actual
Plan Multisectorial denominado “Estrategia de Intervención para el Desarrollo del Valle de los ríos Apurímac, Ene y Mantaro Estrategia VRAEM 2021” (Ayacucho, Apurímac, Junín, Cusco y Huancavelica)	Seguimiento	<p>El 05 de enero de 2021 se desarrolló una reunión virtual entre las direcciones del MINAM en relación a la entrega del informe de intervención sectorial en el Valle de los Ríos Apurímac, Ene y Mantaro (VRAEM) correspondiente al cuarto trimestre 2020, matriz (Anexo 1) y la descripción de los principales logros (Anexo 2) para la elaboración del reporte del avance de ejecución física y financiera de las actividades ejecutadas en el IV trimestre del 2020. Se designó a los responsables de la entrega de los reportes en el sector ambiental, además se expuso un resumen de la programación física y financiera del año 2020.</p> <p>El 17 de febrero de 2021, mediante Oficio N° 00023-MINAM/SG/OGASA, MINAM remite a DEVIDA el Informe de Indicadores a nivel distrital de la intervención sectorial en el marco de la Estrategia VRAEM 2021, correspondiente al período anual 2020.</p> <p>El 04 de mayo de 2021, mediante Oficio N° 00047-MINAM/SG/OGASA, se remite a DEVIDA el Informe de intervención sectorial en el Valle de los Ríos Apurímac, Ene y Mantaro (VRAEM) correspondiente al primer trimestre del 2021.</p> <p>En julio se reportará la información del segundo trimestre.</p>

Fuente: Informe Mensual n.º 003-2021-OGASA (Gestión Conflictos Socioambientales) Julio 2021



BICENTENARIO
PERÚ 2021

Central Telefónica: 611-6000
www.minam.gob.pe

**PERÚ**Ministerio
del Ambiente

“Decenio de la Igualdad de Oportunidades para mujeres y hombres”
“Año del Bicentenario del Perú: 200 años de Independencia”

8. GASTO PÚBLICO AMBIENTAL EN HUANCAMELICA

Gasto Público Ambiental (Millones S/)

Año	Concepto	Huancavelica	Nacional
2021	PIM	26,6	4 015,8
	Devengado	11,9	1 930,8
	%	44,7	48,1
2020	PIM	33,9	4 309,2
	Devengado	27,4	3 417,3
	%	81,0	79,3
2019	PIM	32,2	4 008,3
	Devengado	25,3	3 244,3
	%	78,7	80,9
2018	PIM	33,4	3 953,7
	Devengado	26,6	3 273,9
	%	79,1	82,8
2017	PIM	34,2	3 539,3
	Devengado	23,4	2 922,7
	%	68,6	82,6
2016	PIM	38,5	3 355,3
	Devengado	30,7	2 783,4
	%	79,8	83,0

Fuente: Ministerio de Economía y Finanzas - MEF.

Tomado de: Transparencia económica / Actualizado al: 31 de julio de 2021



BICENTENARIO
PERÚ 2021

Central Telefónica: 611-6000
www.minam.gob.pe