



PERÚ

Ministerio del Ambiente

“Decenio de la Igualdad de Oportunidades para mujeres y hombres”  
“Año del Fortalecimiento de la Soberanía Nacional”  
“Año del Bicentenario del Congreso de la República del Perú”




BICENTENARIO DEL PERÚ 2021 - 2024



# Reporte Estadístico Departamental

Junio 2022



Dirección General de Educación, Ciudadanía e Información Ambiental  
Dirección de Información, Investigación e Innovación Ambiental



PERÚ

Ministerio del Ambiente

“Decenio de la Igualdad de Oportunidades para mujeres y hombres”  
“Año del Fortalecimiento de la Soberanía Nacional”  
“Año del Bicentenario del Congreso de la República del Perú”

# CALLAO



## ASPECTOS GENERALES

n.º	Provincias	km <sup>2</sup>	%	n.º Hab.	%
1	Callao	145,91	100,00	994 494	100,00
	<b>TOTAL</b>	<b>145,91</b>	<b>100,00</b>	<b>994 494</b>	<b>100,00</b>

Fuente: Instituto Nacional de Estadística e Informática – INEI



PERÚ

Ministerio del Ambiente

“Decenio de la Igualdad de Oportunidades para mujeres y hombres”  
“Año del Fortalecimiento de la Soberanía Nacional”  
“Año del Bicentenario del Congreso de la República del Perú”

## PRESENCIA DEL SECTOR AMBIENTE EN LIMA Y CALLAO

Son 07 los organismos adscritos al Ministerio del Ambiente, los que se distribuyen en el territorio nacional de acuerdo a las actividades que desarrolla.



### EN CALLAO SE CUENTA CON LOS SIGUIENTES ADSCRITOS:

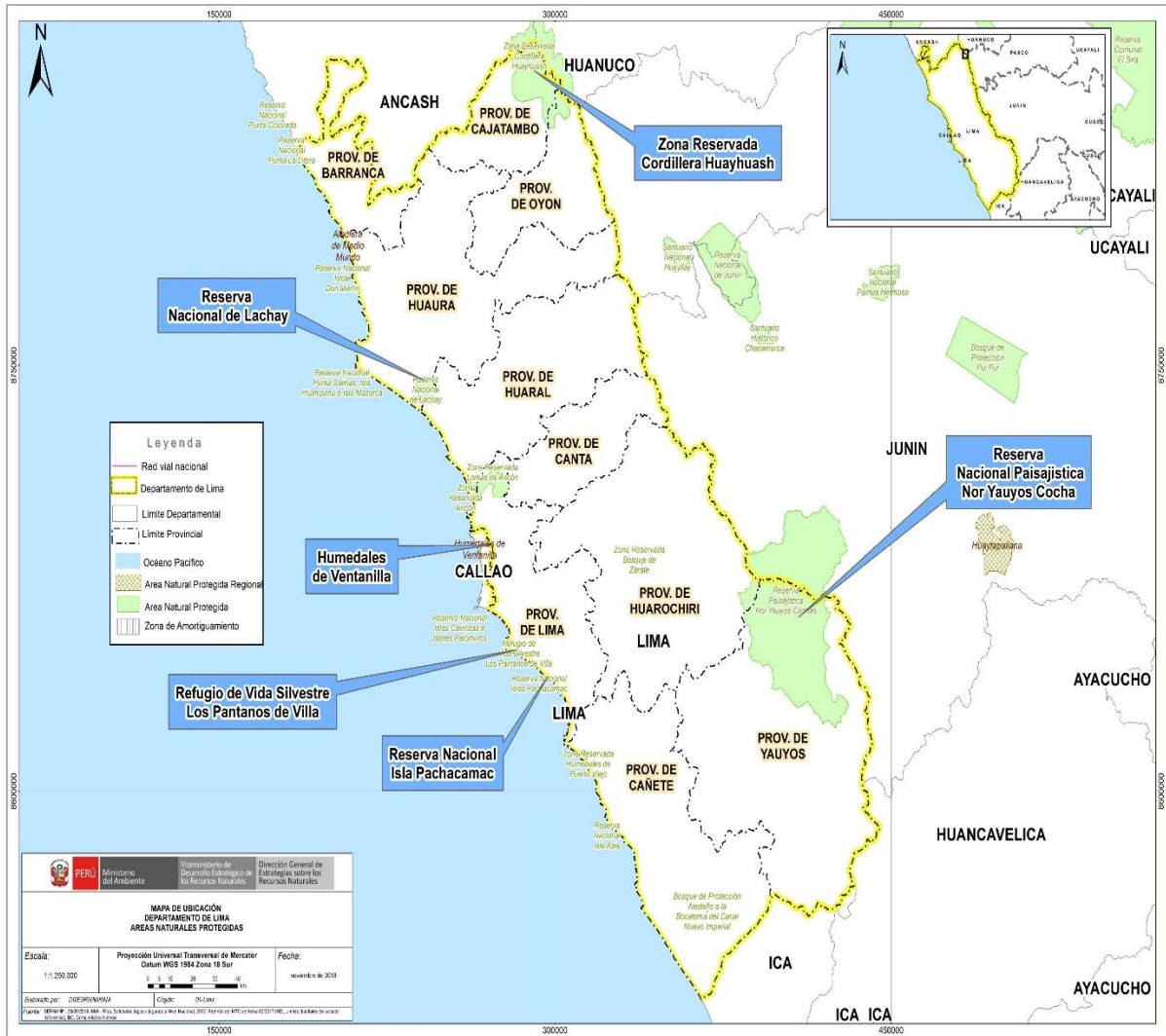


**SERNANP:** 01 Jefatura o Sede Administrativa y 01 ANP:  
01 área de conservación regional



“Decenio de la Igualdad de Oportunidades para mujeres y hombres”  
 “Año del Fortalecimiento de la Soberanía Nacional”  
 “Año del Bicentenario del Congreso de la República del Perú”

# 1. ÁREAS NATURALES PROTEGIDAS EN CALLAO



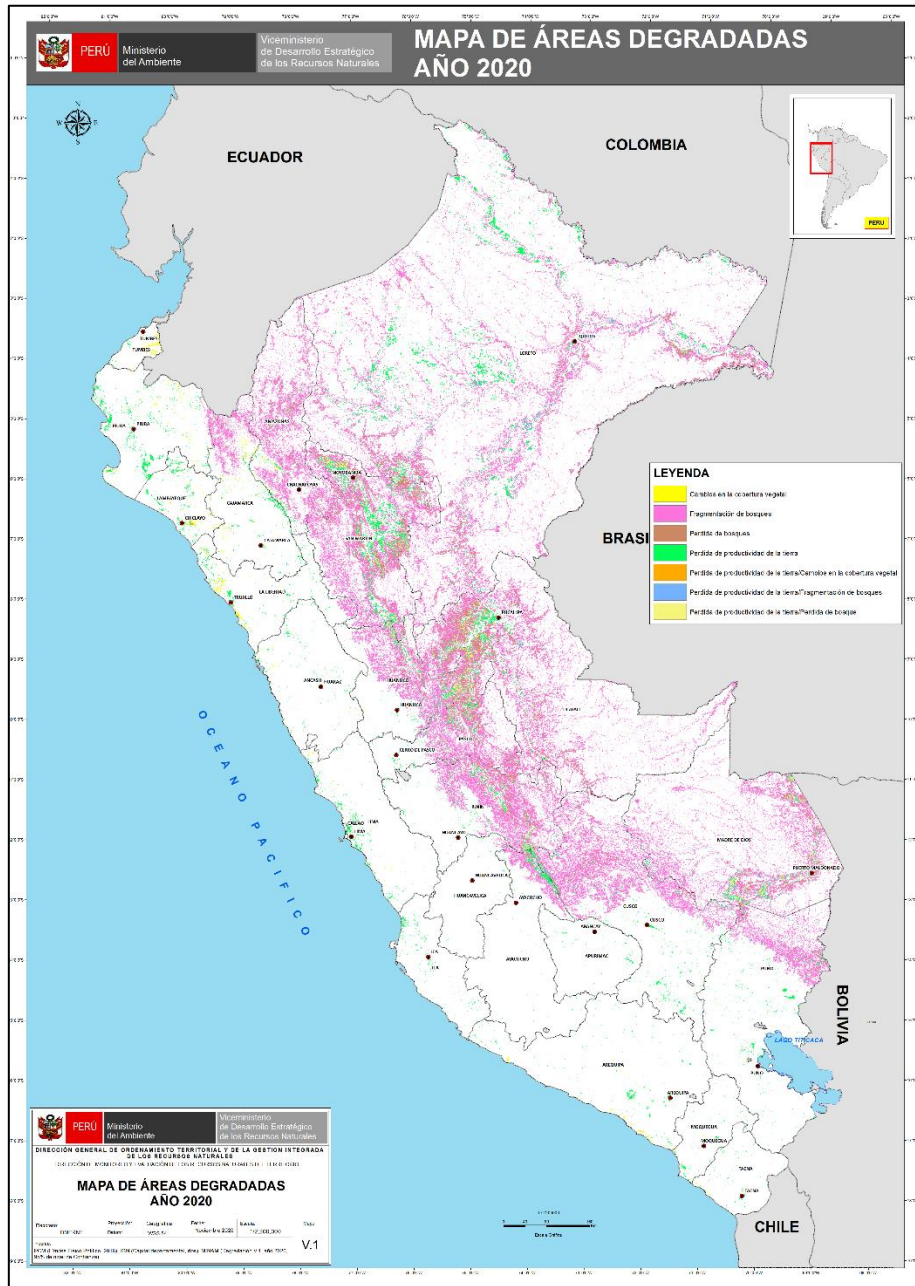
n.º	Nombre	Categoría	Fecha de creación	Superficie (has)
1	Humedales de Ventanilla	Área de Conserv. Regional	2006	275,45
<b>TOTAL</b>				<b>275,45</b>

Fuente: Servicio Nacional de Áreas Naturales Protegidas por el Estado – SERNANP, dic. 2021



“Decenio de la Igualdad de Oportunidades para mujeres y hombres”  
“Año del Fortalecimiento de la Soberanía Nacional”  
“Año del Bicentenario del Congreso de la República del Perú”

## 2. EVOLUCIÓN DE ÁREAS DEGRADADAS EN CALLAO



Ámbito	Superficie degradada (ha)					
	2015	2016	2017	2018	2019	2020
Nacional	16 856 218,44	17 324 080,02	17 477 107,29	17 577 507,51	18 012 378,87	18 615 703,68
Callao	1 782,45	2 185,47	2 479,23	2 768,40	2 743,65	710,55

Fuente: Dirección General de Ordenamiento Territorial Ambiental, dic. 2021

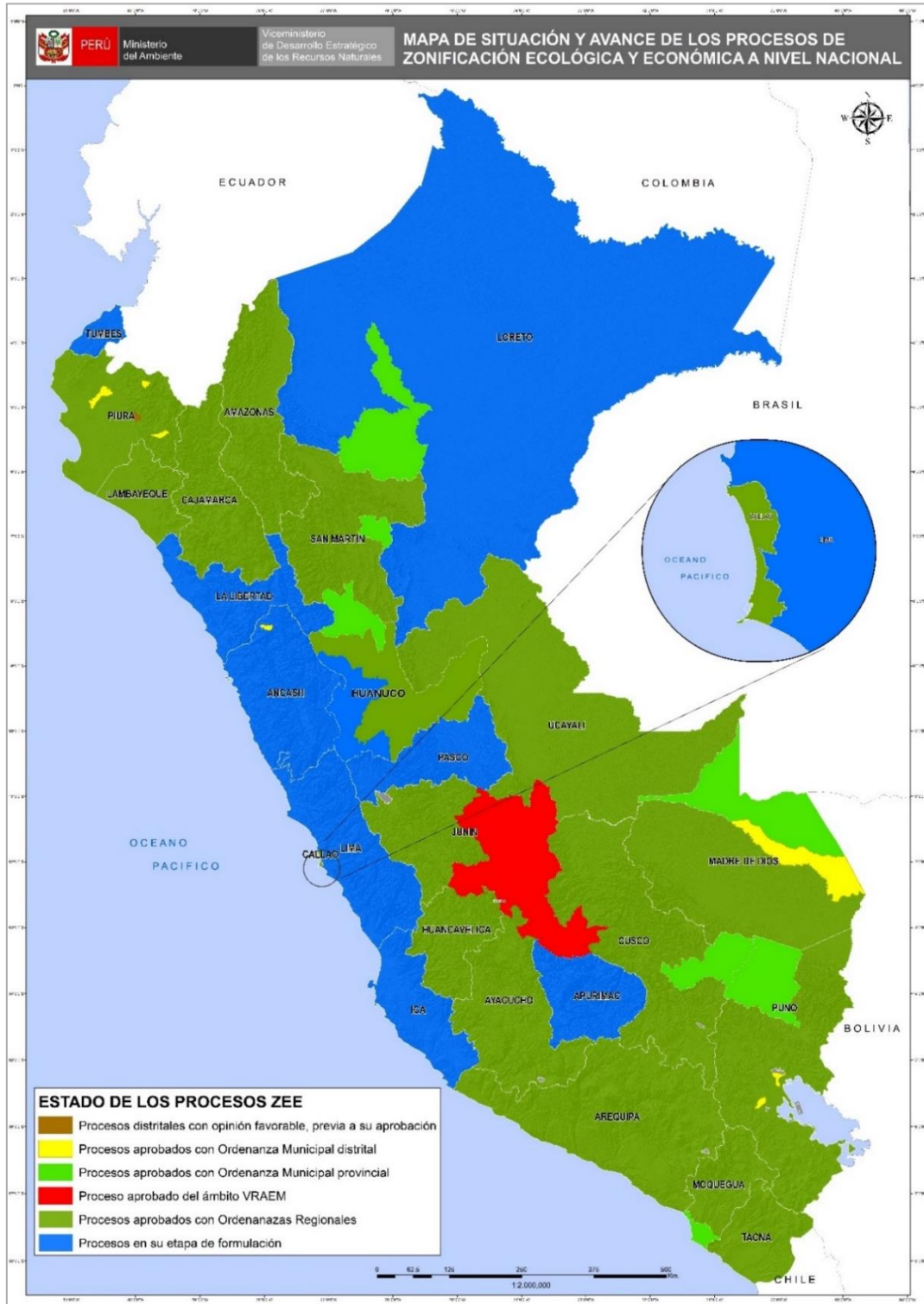


PERÚ

Ministerio del Ambiente

“Decenio de la Igualdad de Oportunidades para mujeres y hombres”  
“Año del Fortalecimiento de la Soberanía Nacional”  
“Año del Bicentenario del Congreso de la República del Perú”

### 3. LA ZONIFICACIÓN ECOLÓGICA ECONÓMICA (ZEE) EN EL PERÚ Y EN LIMA Y CALLAO



Fuente: Dirección General de Ordenamiento Territorial Ambiental, ago. 2021

**PERÚ**Ministerio  
del Ambiente

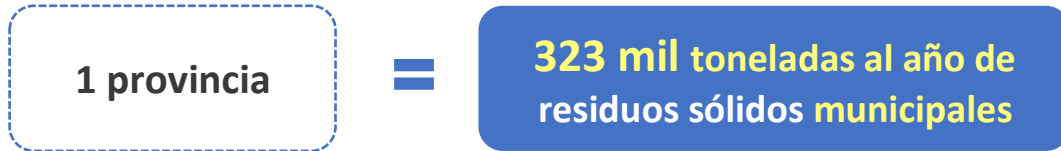
"Decenio de la Igualdad de Oportunidades para mujeres y hombres"

"Año del Fortalecimiento de la Soberanía Nacional"

"Año del Bicentenario del Congreso de la República del Perú"

## 4. GESTIÓN INTEGRAL DE LOS RESIDUOS SÓLIDOS EN CALLAO

### Generación de Residuos Sólidos, 2020



n.º	Provincia	Generación Municipal Anual (t/año)	Generación Municipal Diaria (t/día)	Generación Municipal Per Cápita (kg/hab./día)
1	Callao	323 981,60	887,62	0,79
	<b>TOTAL</b>	<b>323 981,60</b>	<b>887,62</b>	<b>0,79</b>

Fuente: Dirección General de Gestión de Residuos Sólidos, ago. 2021

### Manejo de los Residuos Sólidos Municipales

Disposición Final	U.M.	Valor
Infraestructuras de Disposición Final <sup>1</sup>	n.º	01
Municipalidades disponen en Rellenos Sanitarios <sup>2</sup>	n.º	07
Cantidad de residuos dispuestos adecuadamente <sup>2</sup>	t/año	322 461,16
Porcentaje de residuos dispuestos adecuadamente <sup>2</sup>	%	99,53
Áreas degradadas para la recuperación <sup>3</sup>	n.º	00
Áreas degradadas para la reconversión <sup>3</sup>	n.º	00

Nota:

(1) Incluye rellenos sanitarios y rellenos de seguridad ubicados en jurisdicción

Fuente:

(1) y (2) Dirección General de Gestión de Residuos Sólidos, MINAM, ago. 2021

(3) Organismo de Evaluación y Fiscalización Ambiental - OEFA, 2021



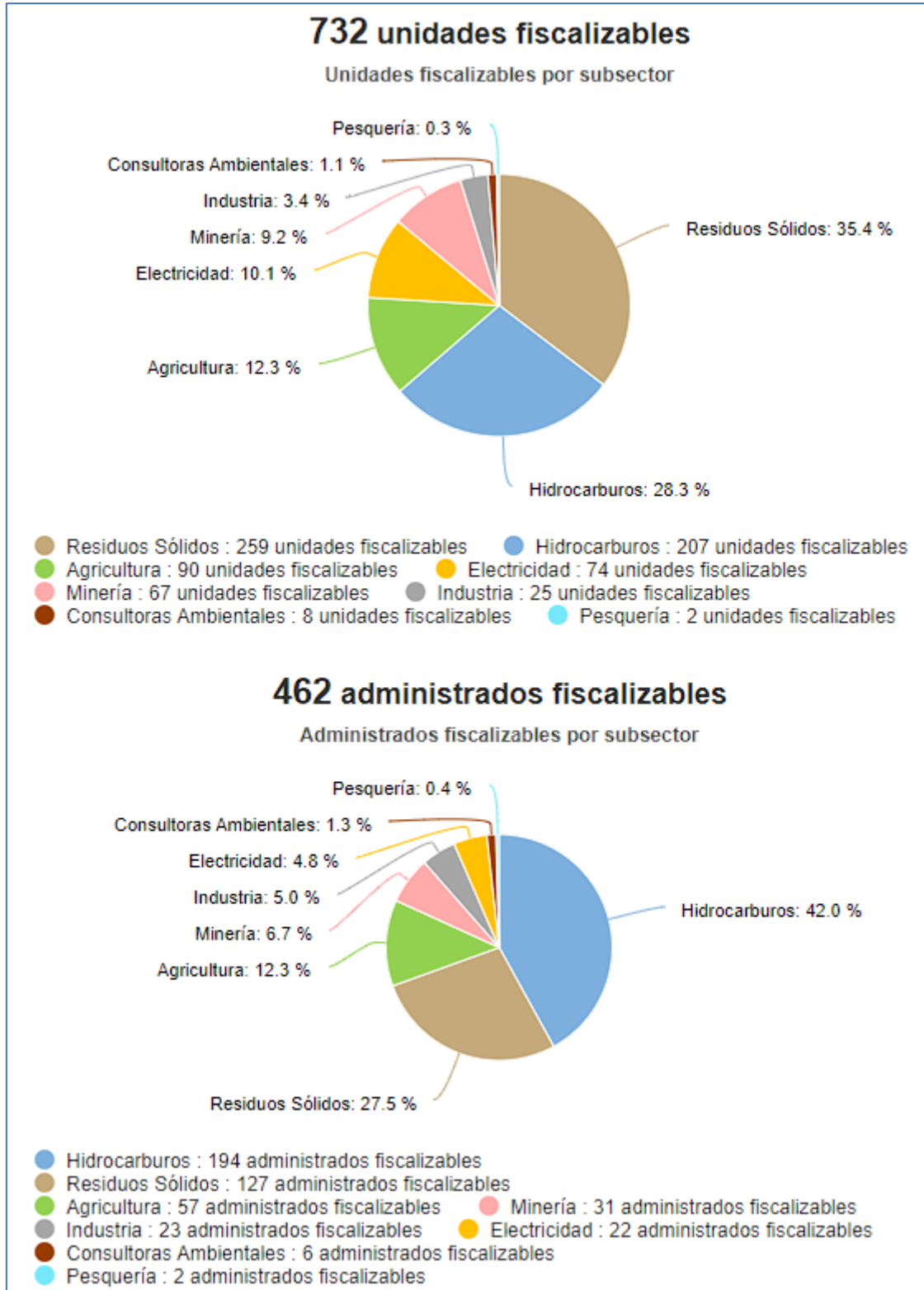
PERÚ

Ministerio del Ambiente

“Decenio de la Igualdad de Oportunidades para mujeres y hombres”  
“Año del Fortalecimiento de la Soberanía Nacional”  
“Año del Bicentenario del Congreso de la República del Perú”

## 5. FISCALIZACIÓN AMBIENTAL EN CALLAO

### Actividades Económicas Directamente Fiscalizables por el OEFA



Tomado de: Portal Interactivo de Fiscalización Ambiental  
Fuente: OEFA, 30 de jun. de 2022





PERÚ

Ministerio  
del Ambiente

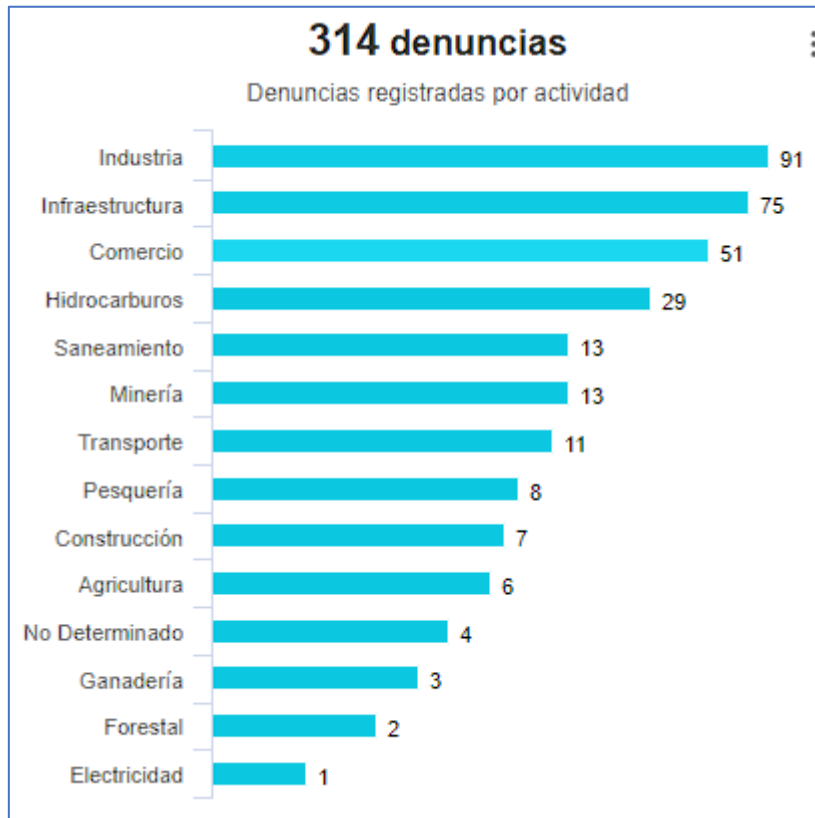
“Decenio de la Igualdad de Oportunidades para mujeres y hombres”

“Año del Fortalecimiento de la Soberanía Nacional”

“Año del Bicentenario del Congreso de la República del Perú”

## Denuncias registradas por el OEFA 2018-2022

(actualizado a abril 2022)



Tomado de: Portal Interactivo de Fiscalización Ambiental

Fuente: OEFA, 30 de jun. de 2022

**PERÚ**Ministerio  
del Ambiente

"Decenio de la Igualdad de Oportunidades para mujeres y hombres"

"Año del Fortalecimiento de la Soberanía Nacional"

"Año del Bicentenario del Congreso de la República del Perú"

## 6. GASTO PÚBLICO AMBIENTAL EN CALLAO

### Gasto Público Ambiental (Millones S/)

Año	Concepto	Callao	Nacional
2021	PIM	204,1	4 450,60
	Devengado	184,3	3 703,60
	%	90,3	83,2
2020	PIM	209,0	4 309,2
	Devengado	182,9	3 417,3
	%	87,5	79,3
2019	PIM	185,9	4 008,3
	Devengado	164,1	3 244,3
	%	88,3	80,9
2018	PIM	208,1	3 953,7
	Devengado	193,6	3 273,9
	%	93,0	82,8
2017	PIM	203,6	3 539,3
	Devengado	192,4	2 922,7
	%	94,5	82,6
2016	PIM	203,1	3 355,3
	Devengado	188,0	2 783,4
	%	92,5	83,0

Fuente: Ministerio de Economía y Finanzas - MEF.

Tomado de: Transparencia económica / Actualizado al: 31 de diciembre de 2021