



PERÚ

Ministerio del Ambiente

“Decenio de la Igualdad de Oportunidades para mujeres y hombres”
“Año del Bicentenario del Perú: 200 años de Independencia”

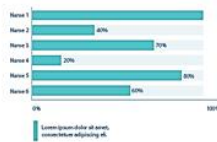
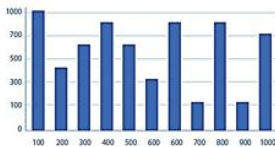

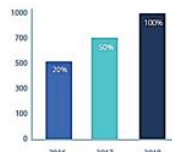
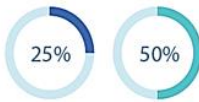
La Naturaleza está de regreso

Peruanos... naturalmente



Reporte Estadístico Departamental

Agosto 2021



Dirección General de Educación, Ciudadanía e Información Ambiental
Dirección de Información e Investigación Ambiental



BICENTENARIO PERÚ 2021

Central Telefónica: 611-6000
www.minam.gob.pe



PERÚ

Ministerio del Ambiente

“Decenio de la Igualdad de Oportunidades para mujeres y hombres”
“Año del Bicentenario del Perú: 200 años de Independencia”

CALLAO



ASPECTOS GENERALES

n.º	Provincias	km ²	%	n.º Hab.	%
1	Callao	145,91	100,00	994 494	100,00
	TOTAL	145,91	100,00	994 494	100,00

Fuente: Instituto Nacional de Estadística e Informática – INEI



BICENTENARIO PERÚ 2021

Central Telefónica: 611-6000
www.minam.gob.pe



PERÚ

Ministerio del Ambiente

“Decenio de la Igualdad de Oportunidades para mujeres y hombres”
“Año del Bicentenario del Perú: 200 años de Independencia”

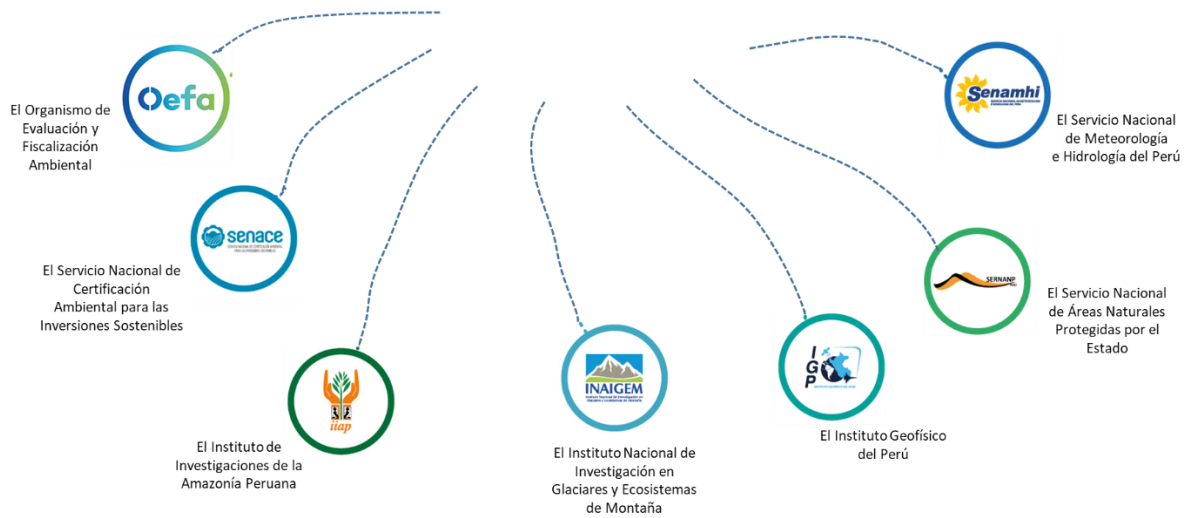
PRESENCIA DEL SECTOR AMBIENTE EN LIMA Y CALLAO

Son 07 los organismos adscritos al Ministerio del Ambiente, los que se distribuyen en el territorio nacional de acuerdo a las actividades que desarrolla.



PERÚ

Ministerio del Ambiente



EN CALLAO SE CUENTA CON LOS SIGUIENTES ADSCRITOS:



SERNANP: 01 Jefatura o Sede Administrativa y 01 ANP:
01 área de conservación regional



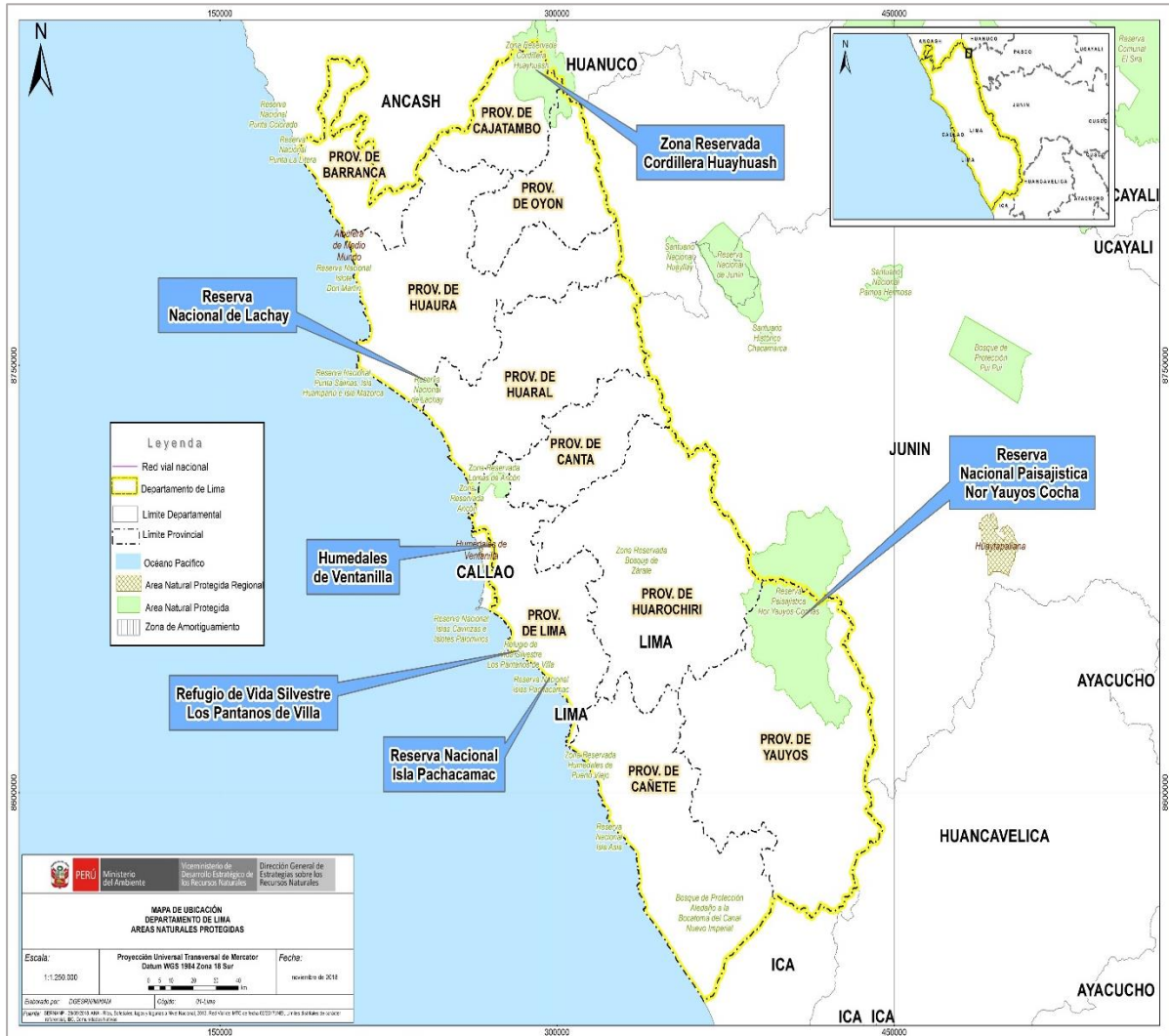
BICENTENARIO
PERÚ 2021

Central Telefónica: 611-6000
www.minam.gob.pe



“Decenio de la Igualdad de Oportunidades para mujeres y hombres”
 “Año del Bicentenario del Perú: 200 años de Independencia”

1. ÁREAS NATURALES PROTEGIDAS EN CALLAO



n.º	Nombre	Categoría	Fecha de creación	Superficie (has)
1	Humedales de Ventanilla	Área de Conserv. Regional	2006	275,45
TOTAL				275,45

Fuente: Servicio Nacional de Áreas Naturales Protegidas por el Estado – SERNANP, ago. 2021



**PERÚ**Ministerio
del Ambiente

“Decenio de la Igualdad de Oportunidades para mujeres y hombres”
“Año del Bicentenario del Perú: 200 años de Independencia”

2. EVOLUCIÓN DE ÁREAS DEGRADADAS POR ECOSISTEMAS EN CALLAO

Ecosistemas	Superficie degradada (ha)				
	2015	2016	2017	2018	2019
Nacional	16 856 218,44	17 324 080,02	17 477 107,29	17 577 507,51	18 012 378,87
Callao	1 782,45	2 185,47	2 479,23	2 768,40	2 743,65
Desierto costero	116,73	155,43	179,91	205,11	204,75
Humedal costero	20,97	26,46	34,65	36,00	34,92
Loma costera	0,00	0,00	0,00		0,00
Zona urbana	1 644,75	2 003,58	2 264,67	2 527,29	2 503,98

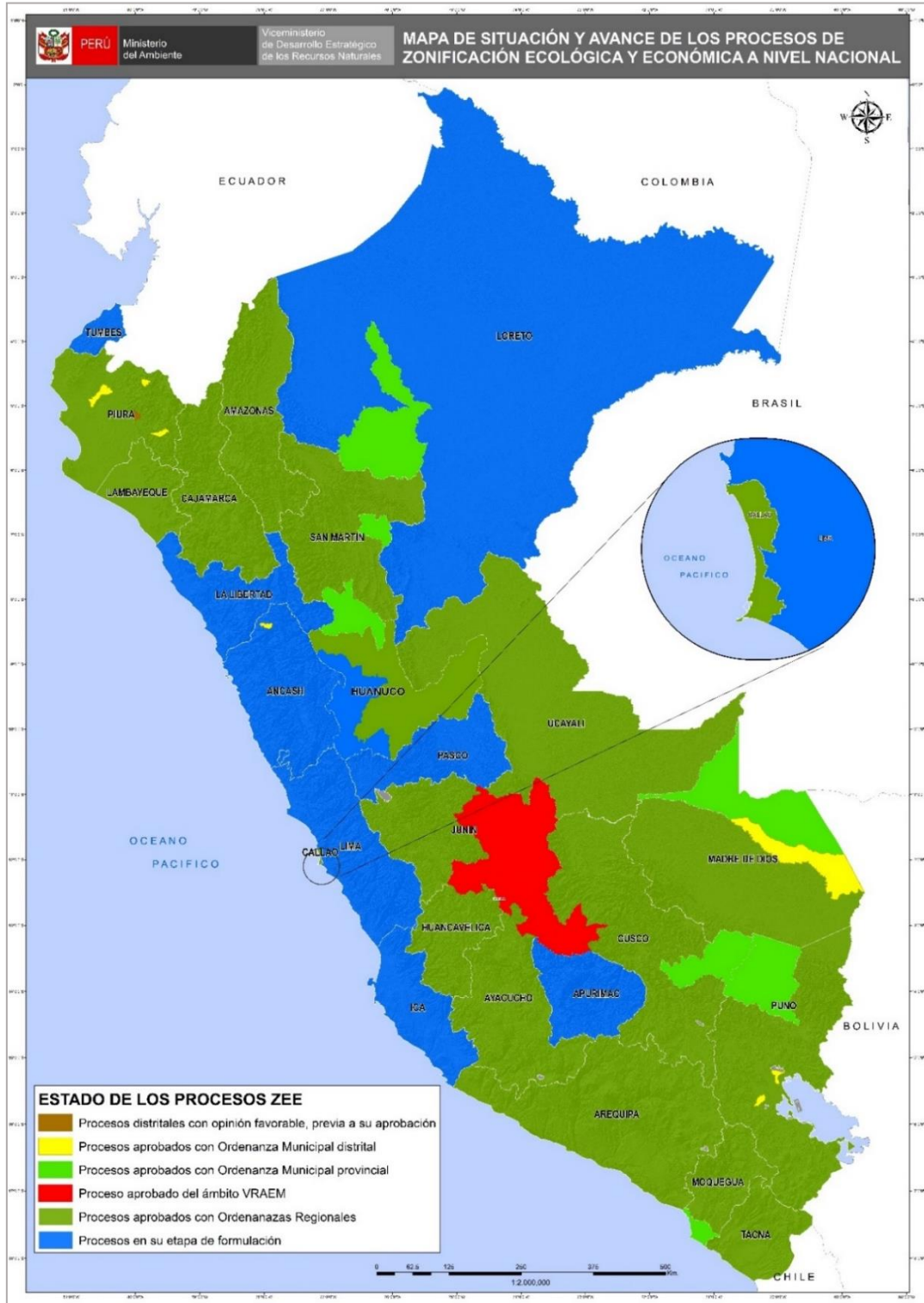
Fuente: Dirección General de Ordenamiento Territorial Ambiental, ago. 2021

**BICENTENARIO
PERÚ 2021**

Central Telefónica: 611-6000
www.minam.gob.pe



3. LA ZONIFICACIÓN ECOLÓGICA ECONÓMICA (ZEE) EN EL PERÚ Y EN LIMA Y CALLAO



Fuente: Dirección General de Ordenamiento Territorial Ambiental, ago. 2021

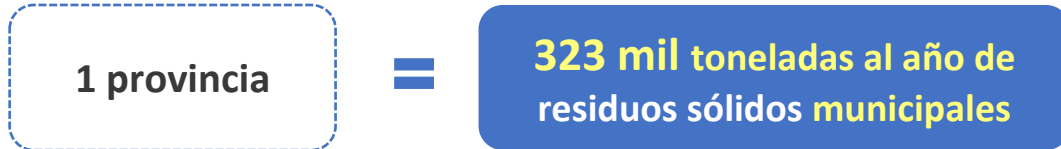


**PERÚ**Ministerio
del Ambiente

“Decenio de la Igualdad de Oportunidades para mujeres y hombres”
 “Año del Bicentenario del Perú: 200 años de Independencia”

4. GESTIÓN INTEGRAL DE LOS RESIDUOS SÓLIDOS EN CALLAO

Generación de Residuos Sólidos, 2020



n.º	Provincia	Generación Municipal Anual (t/año)	Generación Municipal Diaria (t/día)	Generación Municipal Per Cápita (kg/hab./día)
1	Callao	323 981,60	887,62	0,79
	TOTAL	323 981,60	887,62	0,79

Fuente: Dirección General de Gestión de Residuos Sólidos, ago. 2021

Manejo de los Residuos Sólidos Municipales

Disposición Final	U.M.	Valor
Infraestructuras de Disposición Final ¹	n.º	01
Municipalidades disponen en Rellenos Sanitarios ²	n.º	07
Cantidad de residuos dispuestos adecuadamente ²	t/año	322 461,16
Porcentaje de residuos dispuestos adecuadamente ²	%	99,53
Áreas degradadas para la recuperación ³	n.º	00
Áreas degradadas para la reconversión ³	n.º	00

Nota:

(1) Incluye rellenos sanitarios y rellenos de seguridad ubicados en jurisdicción

Fuente:

(1) y (2) Dirección General de Gestión de Residuos Sólidos, MINAM, ago. 2021

(3) Organismo de Evaluación y Fiscalización Ambiental - OEFA, 2021



BICENTENARIO
PERÚ 2021

Central Telefónica: 611-6000
www.minam.gob.pe



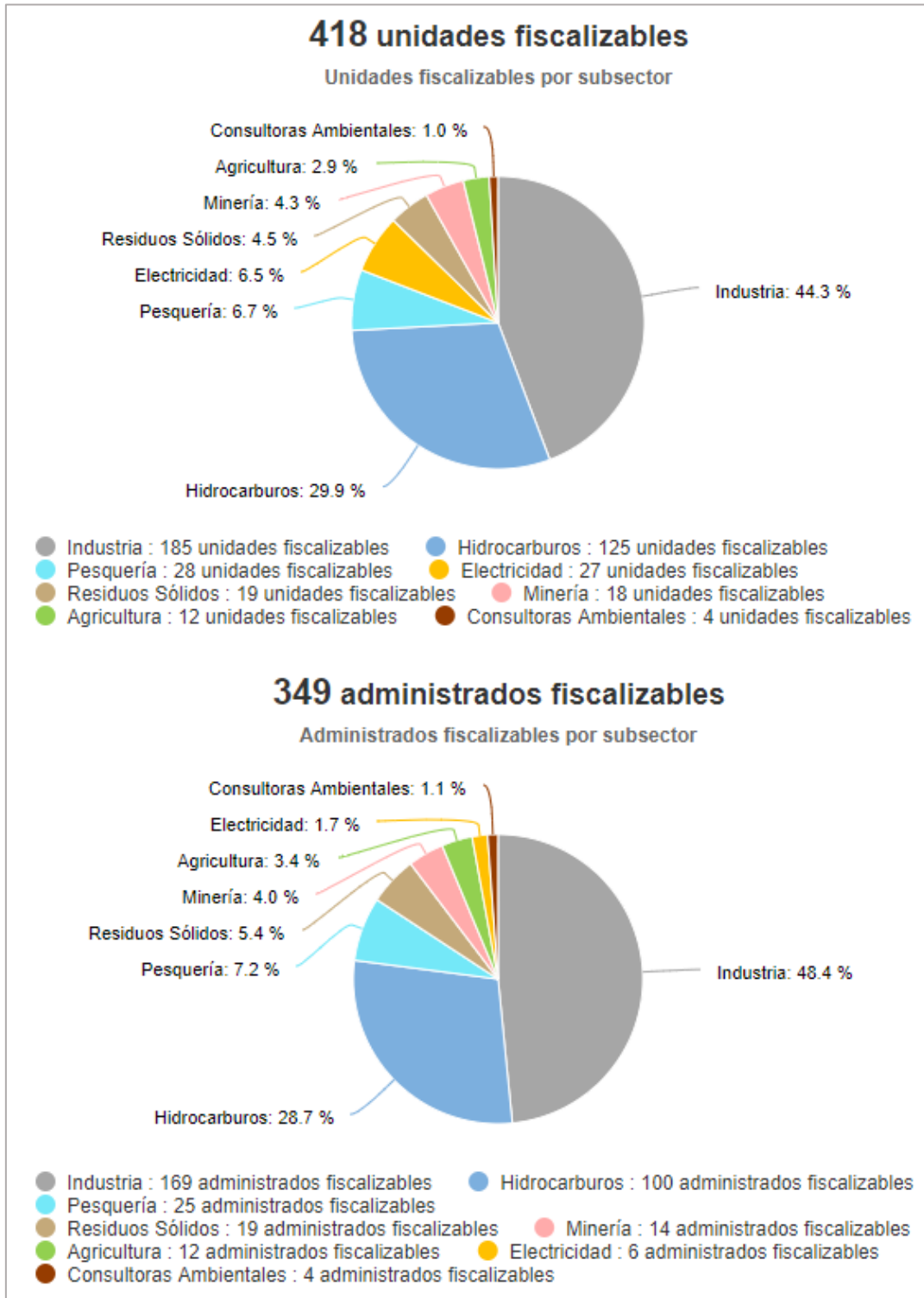
PERÚ

Ministerio del Ambiente

“Decenio de la Igualdad de Oportunidades para mujeres y hombres”
“Año del Bicentenario del Perú: 200 años de Independencia”

5. FISCALIZACIÓN AMBIENTAL EN CALLAO

Actividades Económicas Directamente Fiscalizables por el OEFA



Tomado de: Portal Interactivo de Fiscalización Ambiental
Fuente: OEFA, 03 de ago. de 2021



BICENTENARIO
PERÚ 2021

Central Telefónica: 611-6000
www.minam.gob.pe

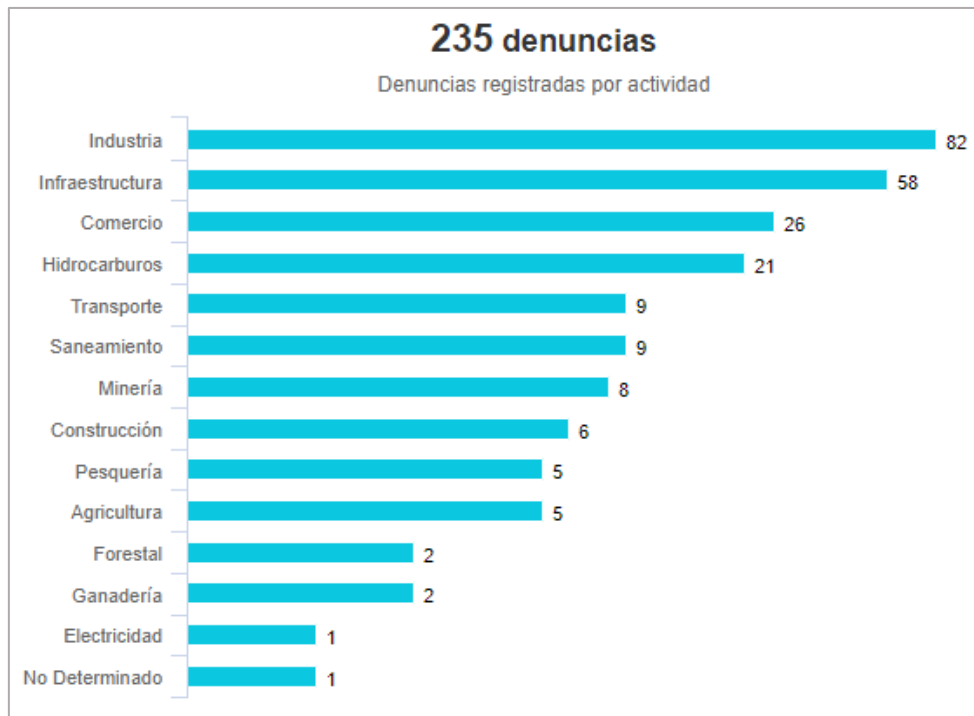


PERÚ

Ministerio
del Ambiente

“Decenio de la Igualdad de Oportunidades para mujeres y hombres”
“Año del Bicentenario del Perú: 200 años de Independencia”

Denuncias registradas por el OEFA 2018-2021 (actualizado a jun 2021)



Tomado de: Portal Interactivo de Fiscalización Ambiental
Fuente: OEFA, 03 de ago. de 2021



BICENTENARIO
PERÚ 2021

Central Telefónica: 611-6000
www.minam.gob.pe

**PERÚ**Ministerio
del Ambiente

“Decenio de la Igualdad de Oportunidades para mujeres y hombres”
“Año del Bicentenario del Perú: 200 años de Independencia”

6. GASTO PÚBLICO AMBIENTAL EN CALLAO

Gasto Público Ambiental (Millones S/)

Año	Concepto	Callao	Nacional
2021	PIM	195,9	4 015,8
	Devengado	100,0	1 930,8
	%	51,1	48,1
2020	PIM	209,0	4 309,2
	Devengado	182,9	3 417,3
	%	87,5	79,3
2019	PIM	185,9	4 008,3
	Devengado	164,1	3 244,3
	%	88,3	80,9
2018	PIM	208,1	3 953,7
	Devengado	193,6	3 273,9
	%	93,0	82,8
2017	PIM	203,6	3 539,3
	Devengado	192,4	2 922,7
	%	94,5	82,6
2016	PIM	203,1	3 355,3
	Devengado	188,0	2 783,4
	%	92,5	83,0

Fuente: Ministerio de Economía y Finanzas - MEF.

Tomado de: Transparencia económica / Actualizado al: 31 de julio de 2021



BICENTENARIO
PERÚ 2021

Central Telefónica: 611-6000
www.minam.gob.pe