



PERÚ

Ministerio del Ambiente

“Decenio de la Igualdad de Oportunidades para mujeres y hombres”
“Año del Fortalecimiento de la Soberanía Nacional”
“Año del Bicentenario del Congreso de la República del Perú”


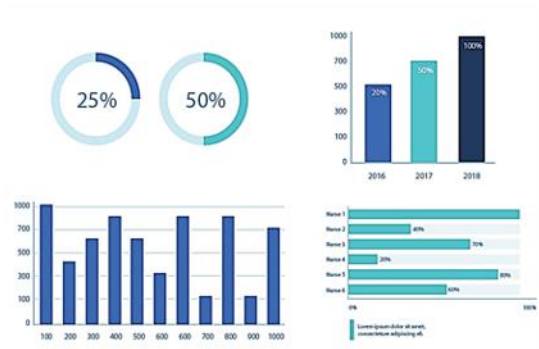


BICENTENARIO DEL PERÚ
2021 - 2024



Reporte Estadístico Departamental

Junio 2022



Dirección General de Educación, Ciudadanía e Información Ambiental
Dirección de Información, Investigación e Innovación Ambiental



PERÚ

Ministerio del Ambiente

“Decenio de la Igualdad de Oportunidades para mujeres y hombres”
“Año del Fortalecimiento de la Soberanía Nacional”
“Año del Bicentenario del Congreso de la República del Perú”

AYACUCHO



**PERÚ**Ministerio
del Ambiente

“Decenio de la Igualdad de Oportunidades para mujeres y hombres”
“Año del Fortalecimiento de la Soberanía Nacional”
“Año del Bicentenario del Congreso de la República del Perú”

ASPECTOS GENERALES

n.º	Provincias	km ²	%	n.º Hab.	%
1	Huamanga	3 099,52	7,07	282 194	45,80
2	Cangallo	1 889,42	4,31	30 443	4,94
3	Huanca Sancos	2 862,33	6,53	8 409	1,36
4	Huanta	3 886,14	8,87	89 466	14,52
5	La Mar	4 306,64	9,83	70 653	11,47
6	Lucanas	14 494,64	33,08	51 328	8,33
7	Parinacochas	5 968,32	13,62	27 659	4,49
8	Paucar del Sara Sara	2 096,92	4,79	9 609	1,56
9	Sucre	1 785,64	4,07	9 445	1,53
10	Víctor Fajardo	2 260,19	5,16	20 109	3,26
11	Vilcas Huamán	1 171,32	2,67	16 861	2,74
	TOTAL	43 821,08	100,00	616 176	100,00

Fuente: Instituto Nacional de Estadística e Informática – INEI



PERÚ

Ministerio del Ambiente

“Decenio de la Igualdad de Oportunidades para mujeres y hombres”
“Año del Fortalecimiento de la Soberanía Nacional”
“Año del Bicentenario del Congreso de la República del Perú”

PRESENCIA DEL SECTOR AMBIENTE EN AYACUCHO

Son 07 los organismos adscritos al Ministerio del Ambiente, los que se distribuyen en el territorio nacional de acuerdo a las actividades que desarrolla.



EN AYACUCHO SE CUENTA CON LOS SIGUIENTES ADSCRITOS:



SERNANP: 01 Jefatura o Sede Administrativa y 03 ANP: 01 santuario histórico, 01 reserva nacional, 01 área de conservación regional.



SENAMHI: 02 Direcciones Zonales (DZ₅ y DZ₁₁), 26 estaciones: 23 estaciones meteorológicas y 03 estaciones hidrológicas.

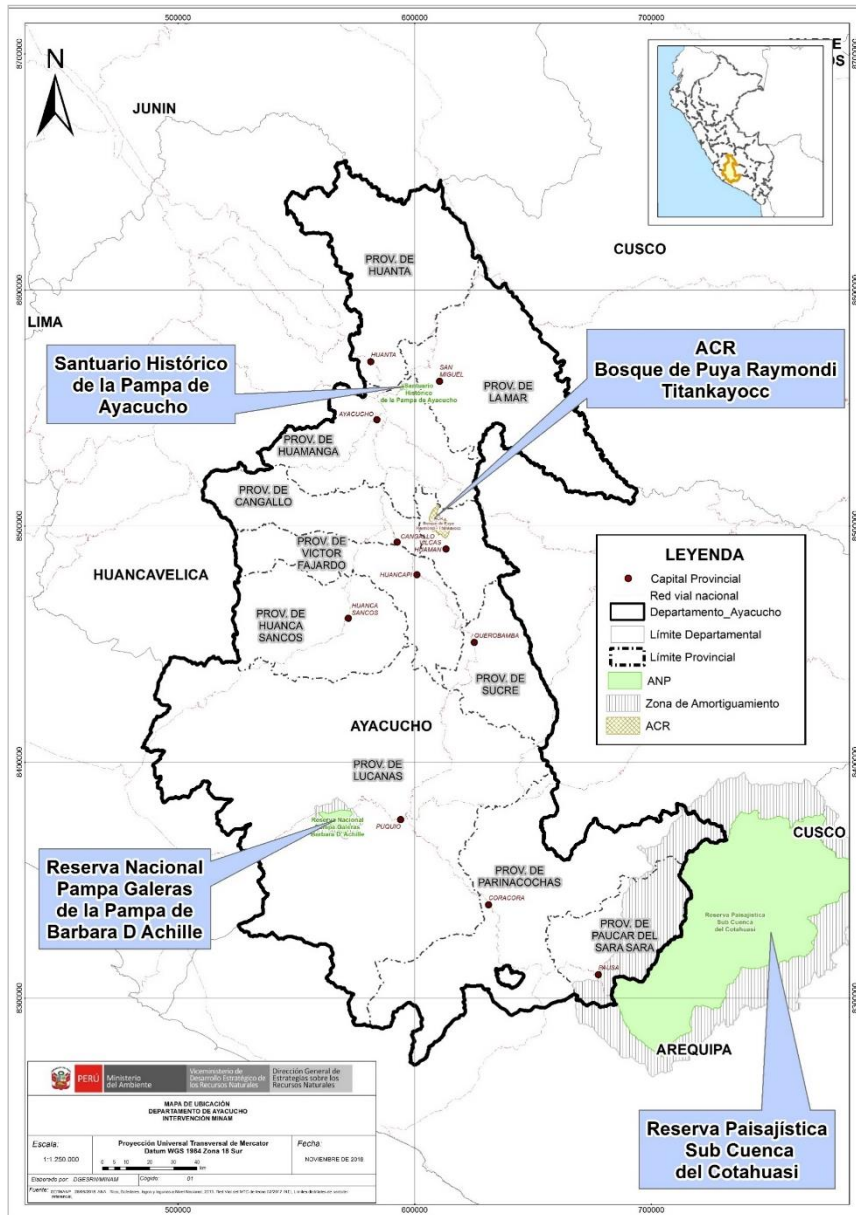


OEFA: 01 oficina desconcentrada en Ayacucho.



“Decenio de la Igualdad de Oportunidades para mujeres y hombres”
 “Año del Fortalecimiento de la Soberanía Nacional”
 “Año del Bicentenario del Congreso de la República del Perú”

1. ÁREAS NATURALES PROTEGIDAS EN AYACUCHO



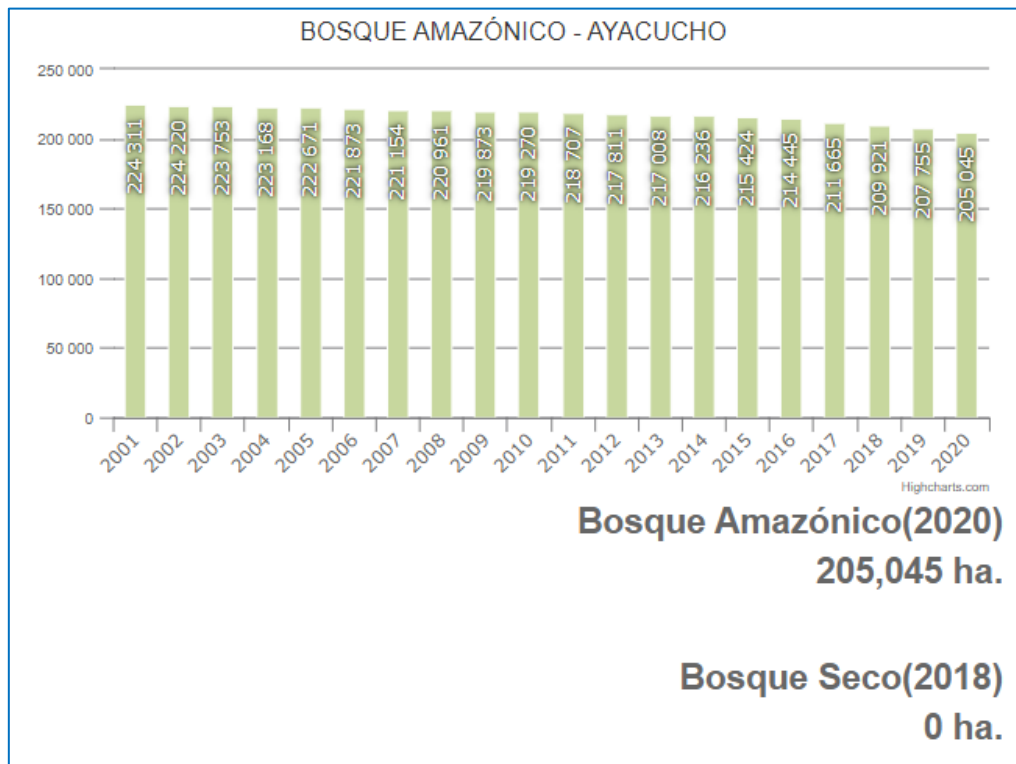
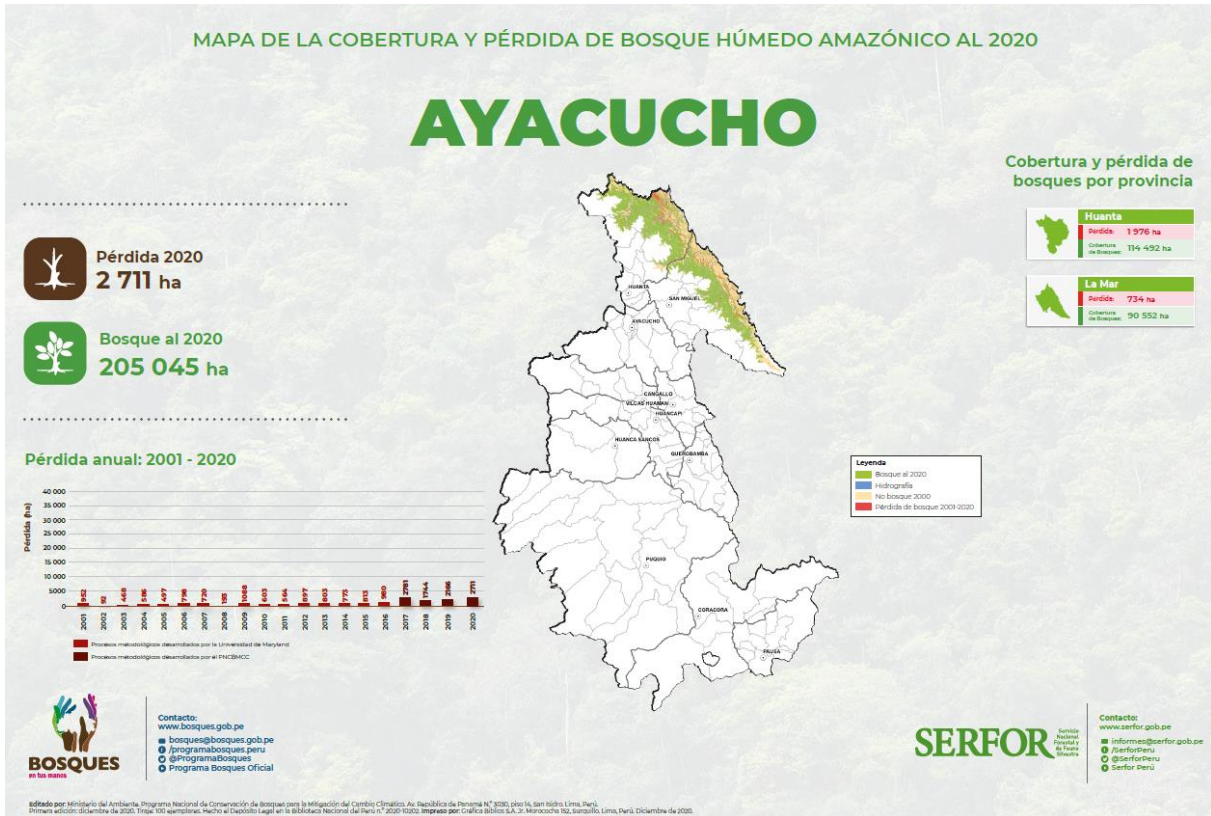
n.º	Nombre	Categoría	Fecha de creación	Superficie (has)
1	De La Pampa de Ayacucho	Santuario Histórico	1980	300,00
2	Pampa Galeras Barbara D' Achille	Reserva Nacional	1967	6 500,00
3	Bosque de Puya Raymondi - Titankayocc	Área de Conserv. Regional	2010	6 272,39
TOTAL				13 072,39

Fuente: Servicio Nacional de Áreas Naturales Protegidas por el Estado – SERNANP, dic. 2021



“Decenio de la Igualdad de Oportunidades para mujeres y hombres”
“Año del Fortalecimiento de la Soberanía Nacional”
“Año del Bicentenario del Congreso de la República del Perú”

2. LOS BOSQUES EN AYACUCHO Y LA DEFORESTACIÓN



Fuente: Programa Nacional de Conservación de Bosques para la Mitigación del Cambio Climático, dic. 2021

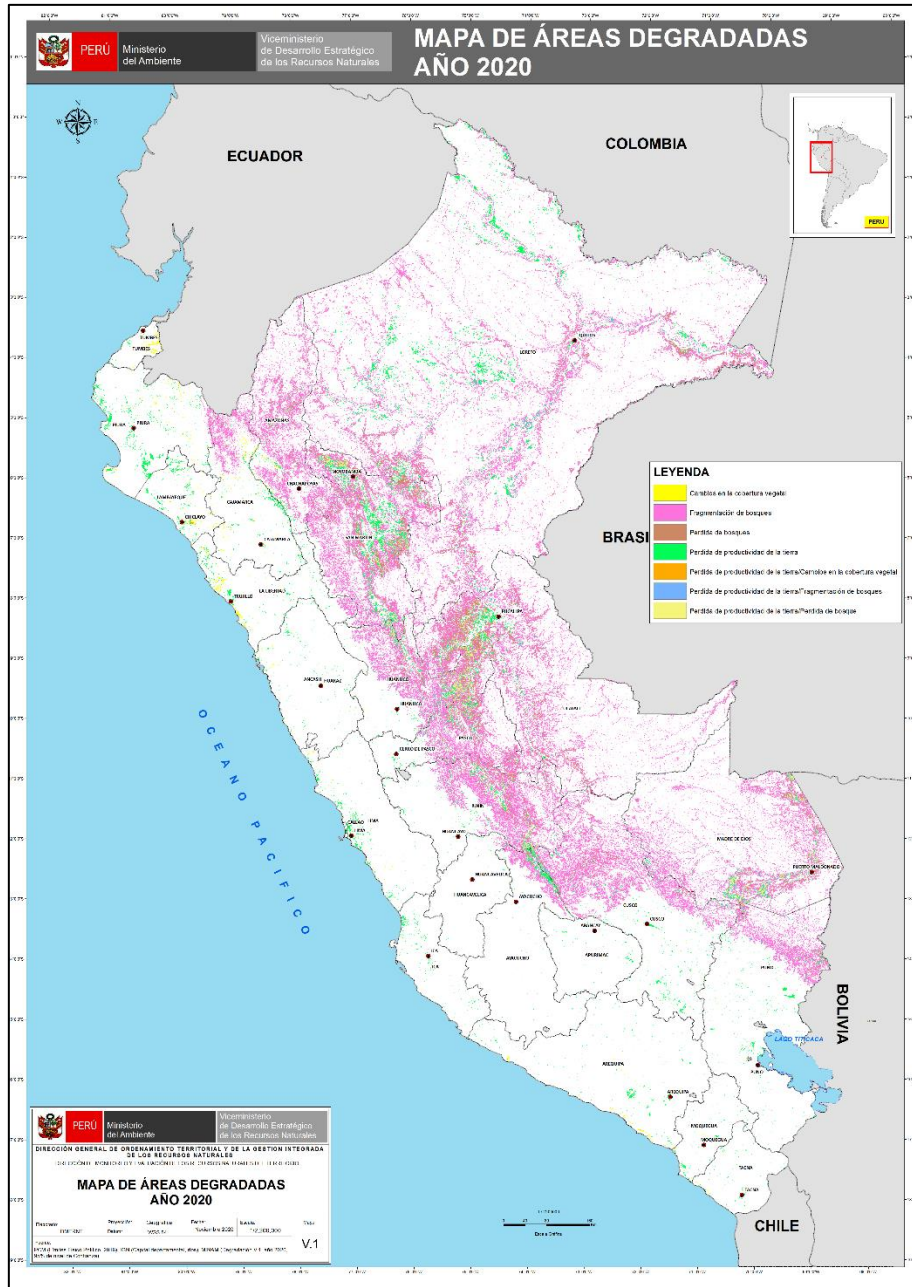


PERÚ

Ministerio del Ambiente

“Decenio de la Igualdad de Oportunidades para mujeres y hombres”
“Año del Fortalecimiento de la Soberanía Nacional”
“Año del Bicentenario del Congreso de la República del Perú”

3. EVOLUCIÓN DE ÁREAS DEGRADADAS EN AYACUCHO



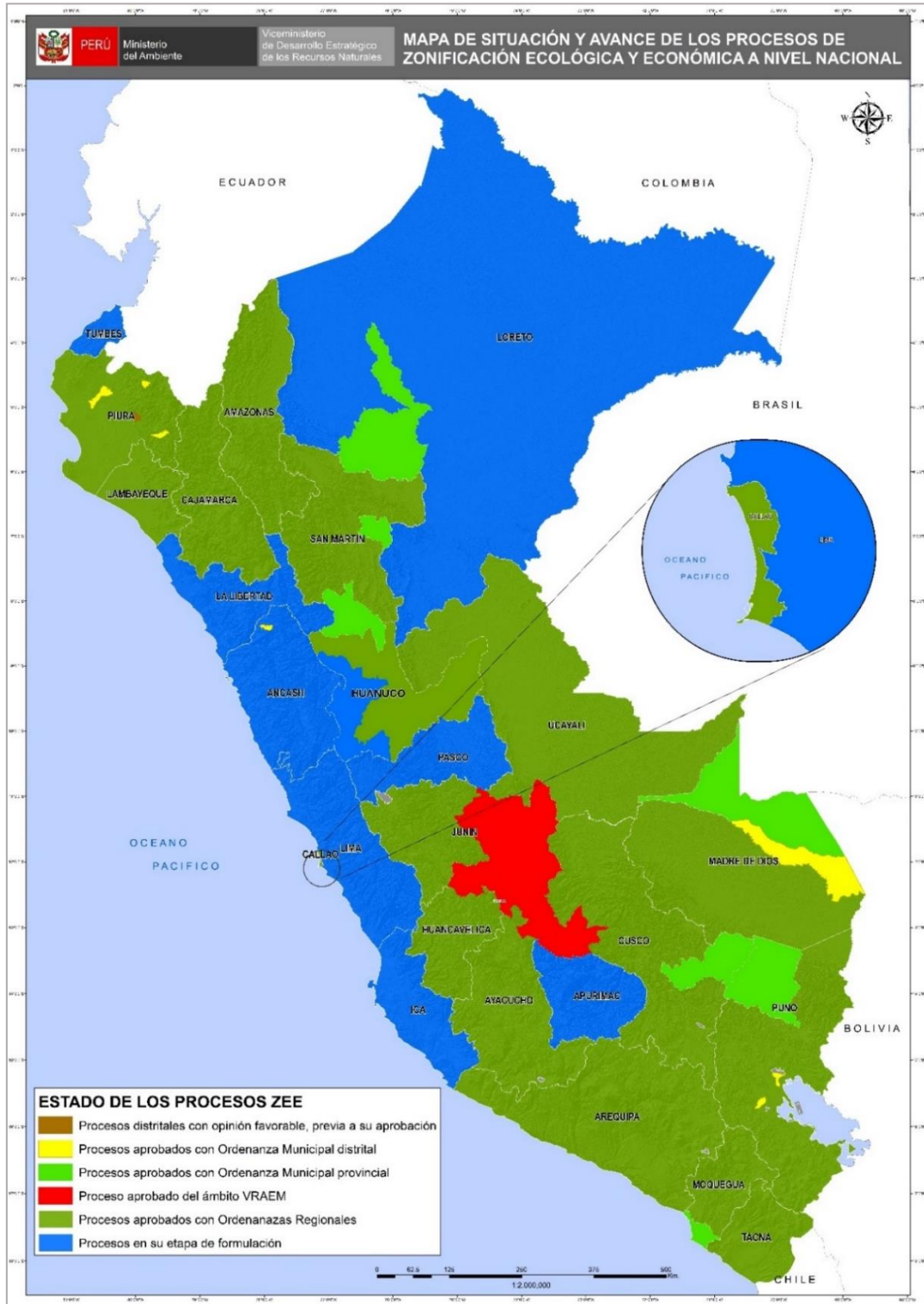
Ámbito	Superficie degradada (ha)					
	2015	2016	2017	2018	2019	2020
Nacional	16 856 218,44	17 324 080,02	17 477 107,29	17 577 507,51	18 012 378,87	18 615 703,68
Ayacucho	188 635,05	196 460,64	197 439,03	194 746,41	197 135,82	229 747,41

Fuente: Dirección General de Ordenamiento Territorial Ambiental, dic. 2021



“Decenio de la Igualdad de Oportunidades para mujeres y hombres”
“Año del Fortalecimiento de la Soberanía Nacional”
“Año del Bicentenario del Congreso de la República del Perú”

4. LA ZONIFICACIÓN ECOLÓGICA ECONÓMICA (ZEE) EN EL PERÚ Y EN AYACUCHO



Fuente: Dirección General de Ordenamiento Territorial Ambiental, ago. 2021




PERÚ

Ministerio
del Ambiente

“Decenio de la Igualdad de Oportunidades para mujeres y hombres”
 “Año del Fortalecimiento de la Soberanía Nacional”
 “Año del Bicentenario del Congreso de la República del Perú”

5. GESTIÓN INTEGRAL DE LOS RESIDUOS SÓLIDOS EN AYACUCHO

Generación de Residuos Sólidos, 2020



n.º	Provincia	Generación Municipal Anual (t/año)	Generación Municipal Diaria (t/día)	Generación Municipal Per Cápita (kg/hab./día)
1	Cangallo	2 350,79	6,44	0,56
2	Huamanga	74 985,23	205,44	0,81
3	Huancá Sancos	1 116,34	3,06	0,49
4	Huanta	15 703,58	43,02	0,77
5	La Mar	10 942,52	29,98	0,81
6	Lucanas	8 117,73	22,24	0,63
7	Parinacochas	4 804,53	13,16	0,64
8	Paucar del Sara Sara	1 633,46	4,48	0,63
9	Sucre	1 293,61	3,54	0,54
10	Víctor Fajardo	2 751,81	7,54	0,52
11	Vilcas Huamán	1 645,22	4,51	0,67
	TOTAL	125 344,82	343,41	0,76

Fuente: Dirección General de Gestión de Residuos Sólidos, ago. 2021

Manejo de los Residuos Sólidos Municipales

Disposición Final	U.M.	Valor
Infraestructuras de Disposición Final ¹	n.º	07
Municipalidades disponen en Rellenos Sanitarios ²	n.º	12
Cantidad de residuos dispuestos adecuadamente ²	t/año	72 108,13
Porcentaje de residuos dispuestos adecuadamente ²	%	57,53
Áreas degradadas para la recuperación ³	n.º	105
Áreas degradadas para la reconversión ³	n.º	00

Nota:

(1) Incluye rellenos sanitarios y rellenos de seguridad ubicados en jurisdicción

Fuente:

(1) y (2) Dirección General de Gestión de Residuos Sólidos, MINAM, ago. 2021

(3) Organismo de Evaluación y Fiscalización Ambiental - OEFA, 2021



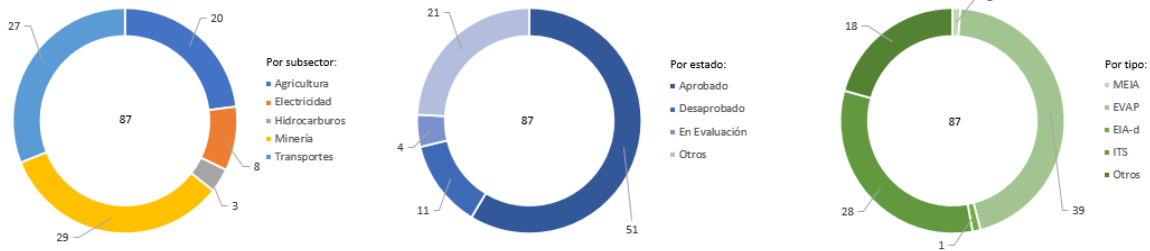
PERÚ

Ministerio del Ambiente

“Decenio de la Igualdad de Oportunidades para mujeres y hombres”
“Año del Fortalecimiento de la Soberanía Nacional”
“Año del Bicentenario del Congreso de la República del Perú”

6. EVALUACIÓN, CERTIFICACIÓN Y FISCALIZACIÓN AMBIENTAL EN AYACUCHO

Expedientes en Estado de Resolución Evaluados bajo responsabilidad del Senace, ene 2016 – mar 2021



Expedientes en Estado de Resolución Evaluados por tipo de Actividad, bajo responsabilidad del Senace, ene 2016 – mar 2021

Estado	Tipo	Agricultura	Electricidad	Hidrocarburos	Minería	Transportes	Total General
Aprobado	MEIA				1		1
	EVAP	5	1		1	12	19
	ITS		4	2	14	2	22
	Otros	1	1		4	3	9
Desaprobado	EVAP	3				4	7
	ITS		1		2		3
	Otros				1		1
En Evaluación	EVAP					2	2
	Otros				1	1	2
Otros	EIA-d				1		1
	EVAP	11					11
	ITS		1		2		3
	Otros			1	2	3	6
Total general		20	8	3	29	27	87

- * MEIA: Modificatoria de un Estudio de Impacto Ambiental
- * EVAP: Revisión de la Evaluación Preliminar
- * EIA-d: Evaluación de Impacto Ambiental Detallada
- * ITS: Informe Técnico Sustentatorio
- * Estado Otros: improcedentes, inadmisibles, desistidos, etc.
- * Tipo Otros: TdR, PPC, etc.

Fuente: SENACE, ene 2016 - mar 2021
Elaborado por: DGE CIA – DIIA, ago. 2021



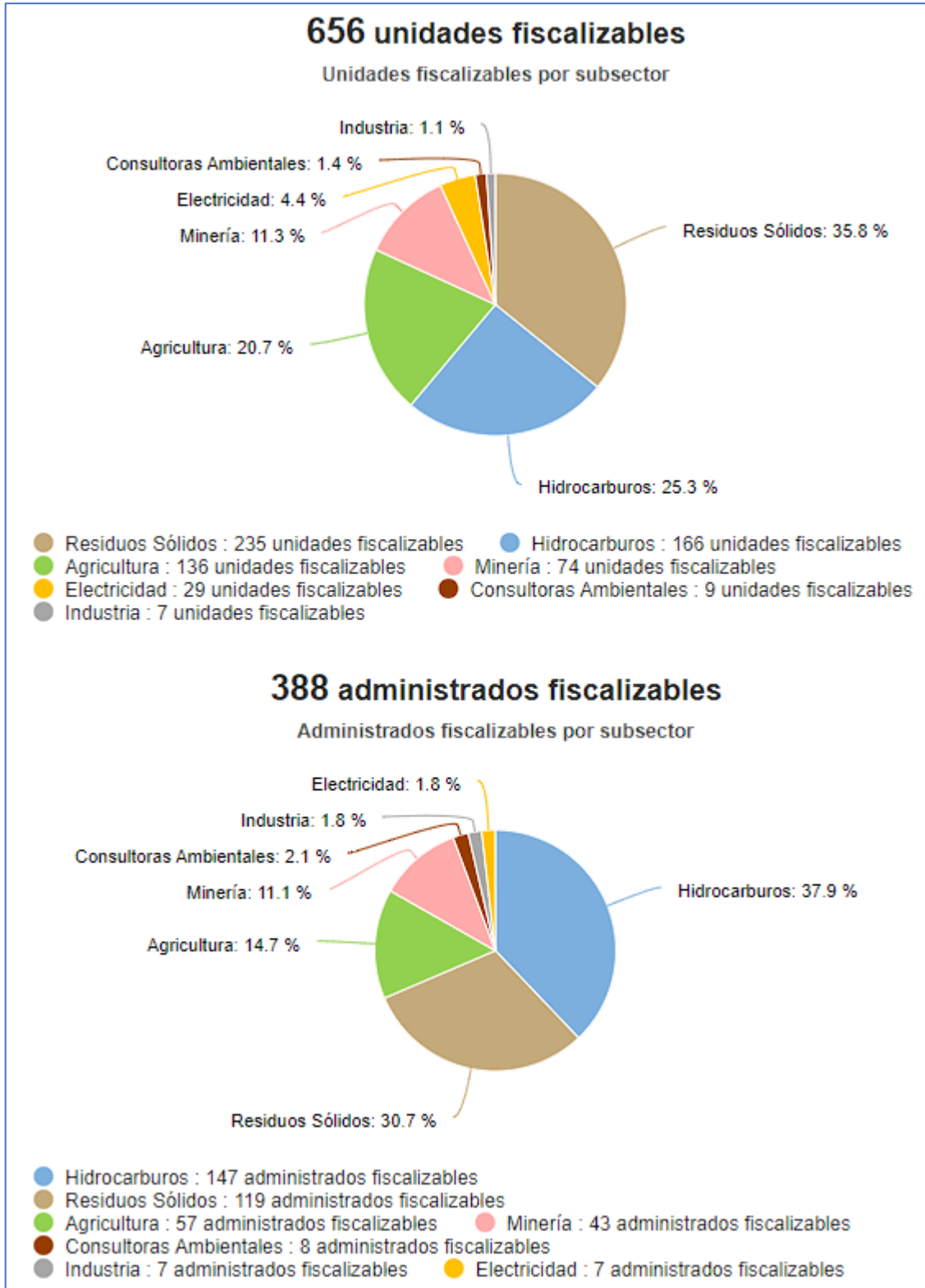
PERÚ

Ministerio del Ambiente

“Decenio de la Igualdad de Oportunidades para mujeres y hombres”
“Año del Fortalecimiento de la Soberanía Nacional”
“Año del Bicentenario del Congreso de la República del Perú”

7. FISCALIZACIÓN AMBIENTAL EN AYACUCHO

Actividades Económicas Directamente Fiscalizables por el OEFA



Tomado de: Portal Interactivo de Fiscalización Ambiental
Fuente: OEFA, 30 de jun. de 2020



PERÚ

Ministerio
del Ambiente

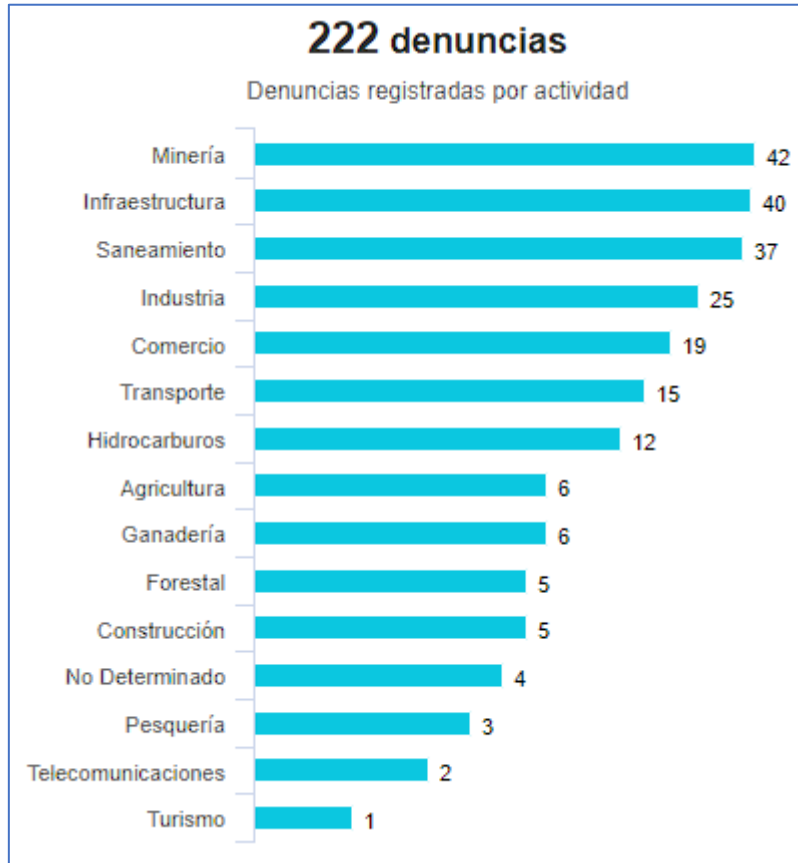
“Decenio de la Igualdad de Oportunidades para mujeres y hombres”

“Año del Fortalecimiento de la Soberanía Nacional”

“Año del Bicentenario del Congreso de la República del Perú”

Denuncias registradas por el OEFA 2018-2022

(actualizado a abril 2022)



Tomado de: Portal Interactivo de Fiscalización Ambiental
Fuente: OEFA, 30 de jun. de 2022

**PERÚ**Ministerio
del Ambiente

"Decenio de la Igualdad de Oportunidades para mujeres y hombres"

"Año del Fortalecimiento de la Soberanía Nacional"

"Año del Bicentenario del Congreso de la República del Perú"

8. GASTO PÚBLICO AMBIENTAL EN AYACUCHO

Gasto Público Ambiental (Millones S/)

Año	Concepto	Ayacucho	Nacional
2021	PIM	60,1	4 450,60
	Devengado	46,3	3 703,60
	%	77,0	83,2
2020	PIM	66,2	4 309,2
	Devengado	46,4	3 417,3
	%	70,1	79,3
2019	PIM	58,6	4 008,3
	Devengado	43,9	3 244,3
	%	75,0	80,9
2018	PIM	81,9	3 953,7
	Devengado	60,1	3 273,9
	%	73,2	82,8
2017	PIM	65,9	3 539,3
	Devengado	49,6	2 922,7
	%	75,3	82,6
2016	PIM	51,2	3 355,3
	Devengado	39,2	2 783,4
	%	76,4	83,0

Fuente: Ministerio de Economía y Finanzas - MEF.

Tomado de: Transparencia económica / Actualizado al: 31 de diciembre de 2021