



PERÚ

Ministerio del Ambiente

“Decenio de la Igualdad de Oportunidades para mujeres y hombres”  
“Año del Fortalecimiento de la Soberanía Nacional”  
“Año del Bicentenario del Congreso de la República del Perú”




BICENTENARIO DEL PERÚ 2021 - 2024



# Reporte Estadístico Departamental

Diciembre 2022



Dirección General de Educación, Ciudadanía e Información Ambiental  
Dirección de Información, Investigación e Innovación Ambiental



PERÚ

Ministerio del Ambiente

“Decenio de la Igualdad de Oportunidades para mujeres y hombres”  
“Año del Fortalecimiento de la Soberanía Nacional”  
“Año del Bicentenario del Congreso de la República del Perú”

# APURÍMAC



**PERÚ**Ministerio  
del Ambiente

“Decenio de la Igualdad de Oportunidades para mujeres y hombres”  
“Año del Fortalecimiento de la Soberanía Nacional”  
“Año del Bicentenario del Congreso de la República del Perú”

## ASPECTOS GENERALES

n.º	Provincias	km <sup>2</sup>	%	n.º Hab.	%
1	Abancay	3 447,13	16,50	110 520	27,24
2	Andahuaylas	3 987,00	19,08	142 477	35,11
3	Antabamba	3 219,01	15,41	11 310	2,79
4	Aymaraes	4 213,07	20,16	24 307	5,99
5	Cotabambas	2 612,73	12,50	50 656	12,48
6	Chincheros	1 242,31	5,95	45 247	11,15
7	Graú	2 174,52	10,41	21 242	5,24
	<b>TOTAL</b>	<b>20 895,77</b>	<b>100,00</b>	<b>405 759</b>	<b>100,00</b>

Fuente: Instituto Nacional de Estadística e Informática – INEI



PERÚ

Ministerio del Ambiente

“Decenio de la Igualdad de Oportunidades para mujeres y hombres”  
“Año del Fortalecimiento de la Soberanía Nacional”  
“Año del Bicentenario del Congreso de la República del Perú”

## PRESENCIA DEL SECTOR AMBIENTE EN APURÍMAC

Son 07 los organismos adscritos al Ministerio del Ambiente, los que se distribuyen en el territorio nacional de acuerdo a las actividades que desarrolla.



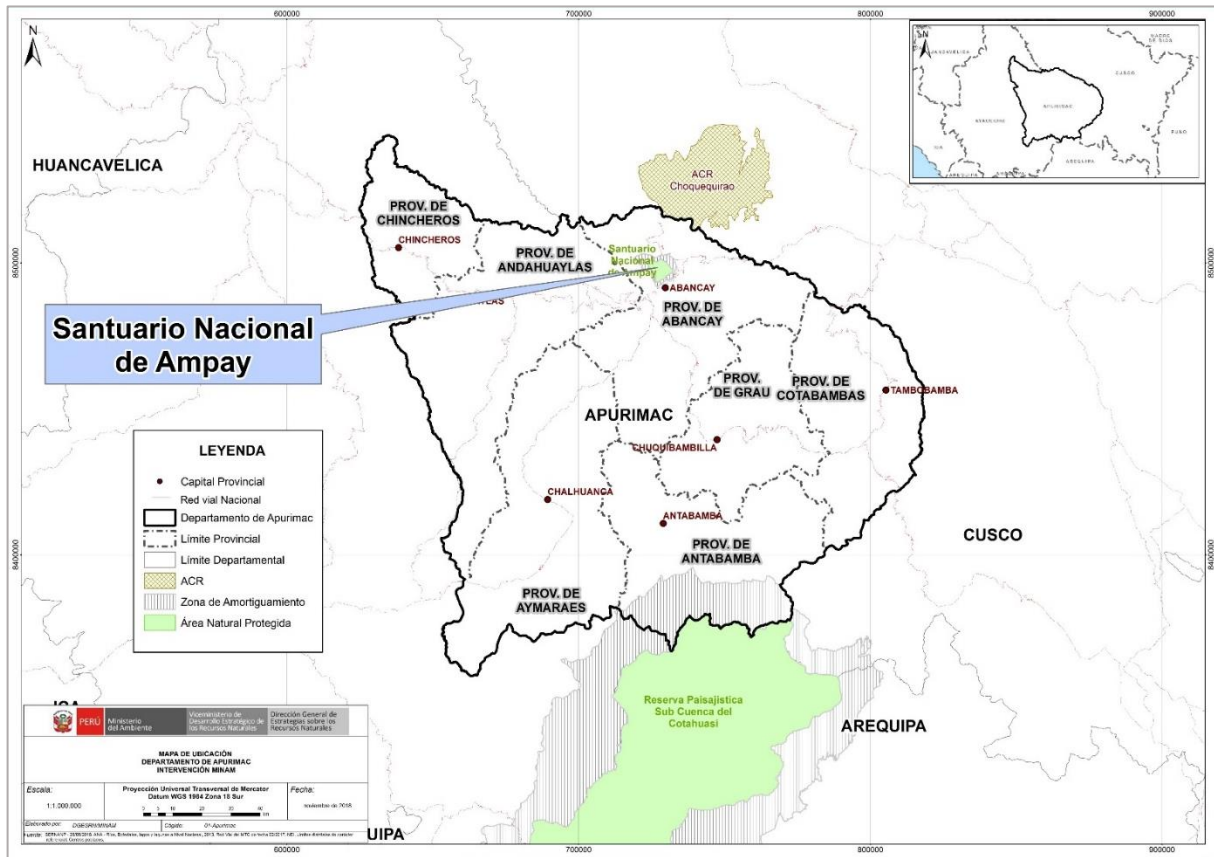


PERÚ

Ministerio del Ambiente

“Decenio de la Igualdad de Oportunidades para mujeres y hombres”  
“Año del Fortalecimiento de la Soberanía Nacional”  
“Año del Bicentenario del Congreso de la República del Perú”

# 1. ÁREAS NATURALES PROTEGIDAS EN APURÍMAC



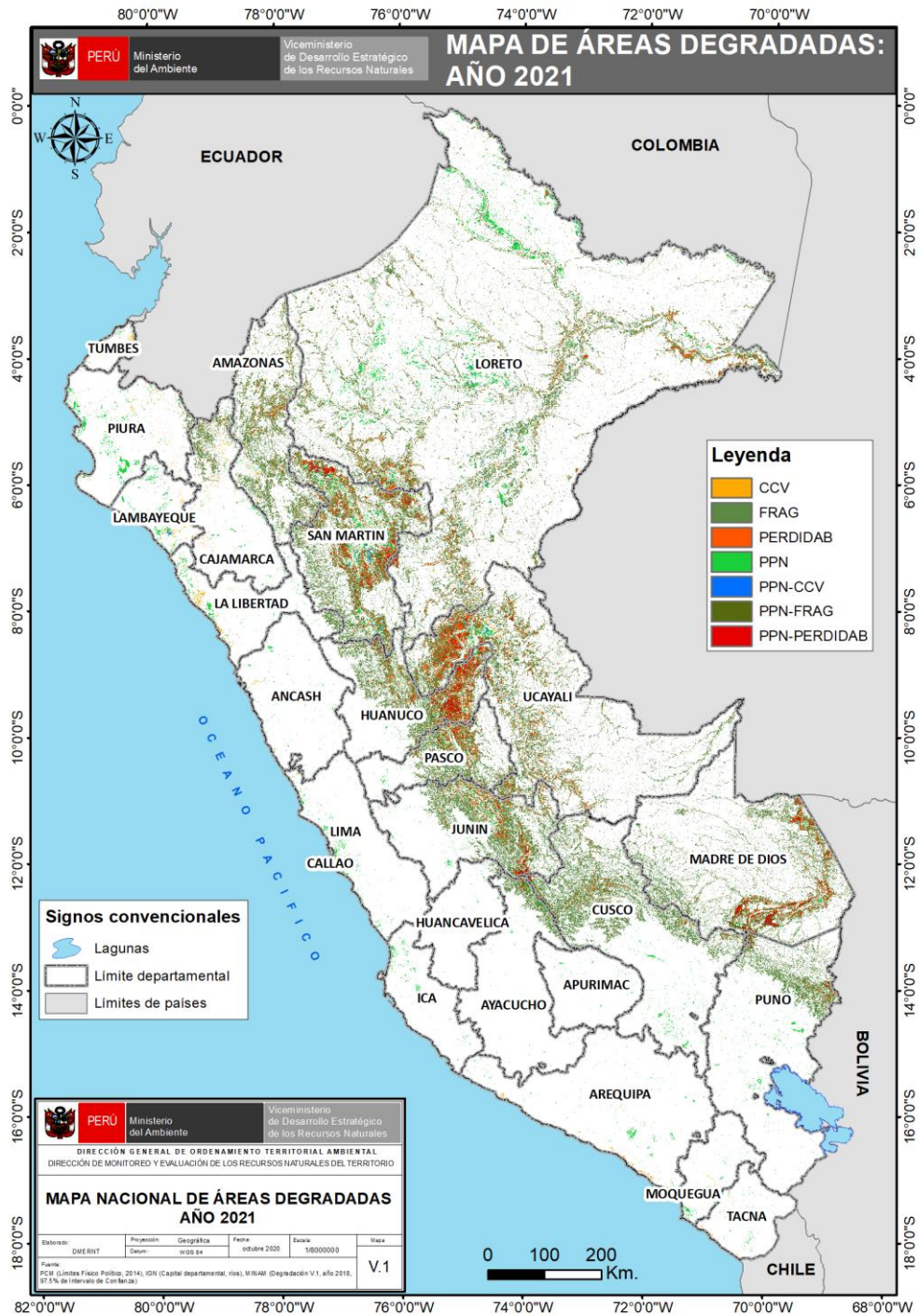
n.º	Nombre	Categoría	Fecha de creación	Superficie (has)
1	De Ampay	Santuario Nacional	1987	3 635,50
<b>TOTAL</b>				<b>3 635,50</b>

Fuente: Servicio Nacional de Áreas Naturales Protegidas por el Estado – SERNANP, nov. 2022



“Decenio de la Igualdad de Oportunidades para mujeres y hombres”  
 “Año del Fortalecimiento de la Soberanía Nacional”  
 “Año del Bicentenario del Congreso de la República del Perú”

## 2. EVOLUCIÓN DE ÁREAS DEGRADADAS EN APURÍMAC



Ámbito	Superficie degradada (ha)						
	2015	2016	2017	2018	2019	2020	2021
<b>Nacional</b>	16 856 218,44	17 324 080,02	17 477 107,29	17 577 507,51	18 012 378,87	18 615 703,68	19 071 366,39
<b>Apurímac</b>	10 347,75	12 917,70	15 714,18	14 541,03	14 556,87	15 197,31	14 256,54

Fuente: Dirección General de Ordenamiento Territorial Ambiental y de la Gestión Integrada de los Recursos Naturales, dic. 2022

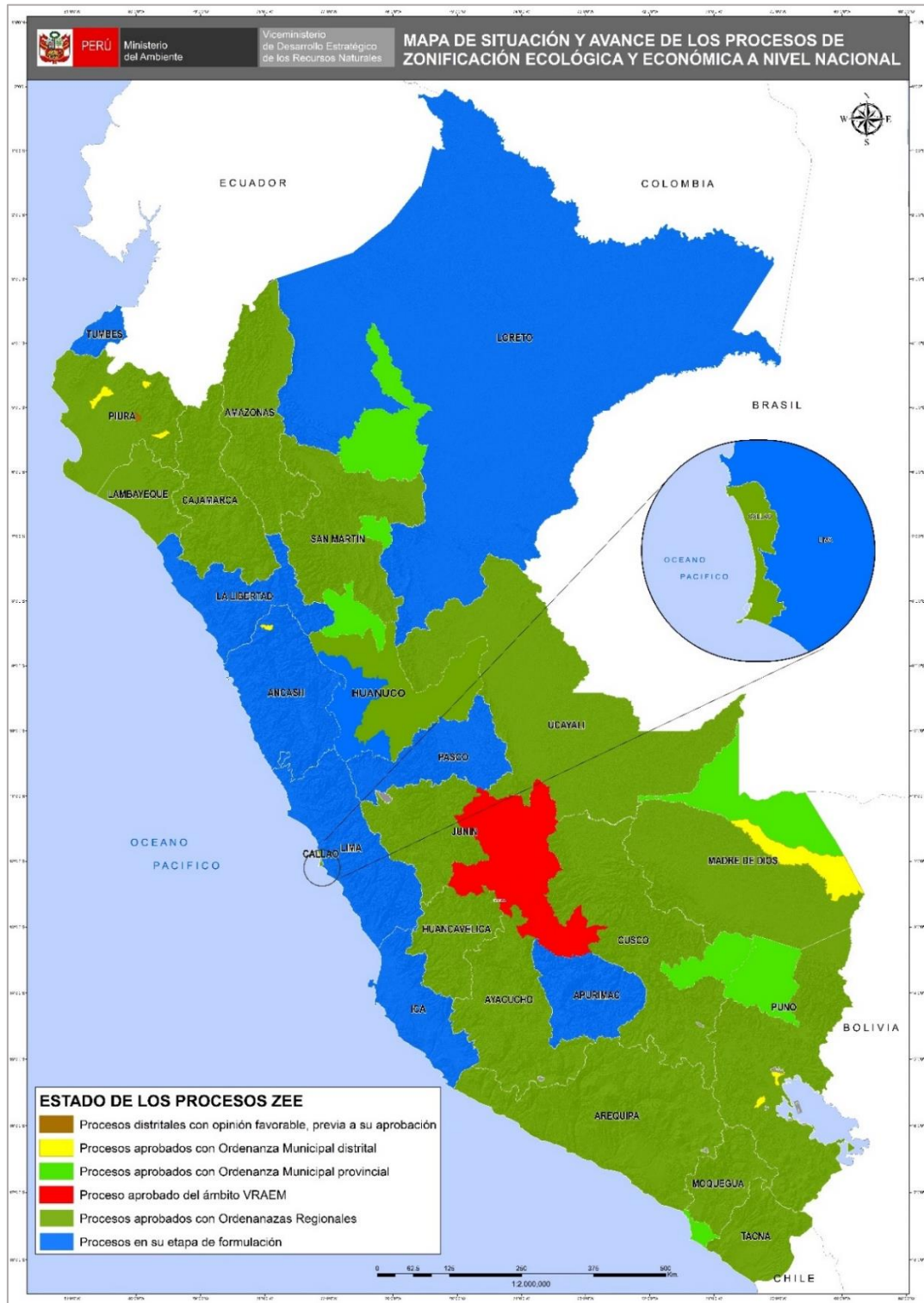


PERÚ

Ministerio del Ambiente

“Decenio de la Igualdad de Oportunidades para mujeres y hombres”  
“Año del Fortalecimiento de la Soberanía Nacional”  
“Año del Bicentenario del Congreso de la República del Perú”

### 3. LA ZONIFICACIÓN ECOLÓGICA ECONÓMICA (ZEE) EN EL PERÚ Y EN APURÍMAC



Fuente: Dirección General de Ordenamiento Territorial Ambiental y de la Gestión Integrada de los Recursos Naturales, dic. 2022



PERÚ

Ministerio  
del Ambiente

"Decenio de la Igualdad de Oportunidades para mujeres y hombres"

"Año del Fortalecimiento de la Soberanía Nacional"

"Año del Bicentenario del Congreso de la República del Perú"

## 4. GESTIÓN INTEGRAL DE LOS RESIDUOS SÓLIDOS EN APURÍMAC

### Generación de Residuos Sólidos, 2021

7 provincias

=

**62 mil toneladas al año de residuos sólidos municipales**

n.º	Provincia	Generación Municipal Anual (t/año)	Generación Municipal Diaria (t/día)	Generación Municipal Per Cápita (kg/hab./día)
1	Abancay	23 650,36	64,80	0,72
2	Andahuaylas	21 893,58	59,98	0,72
3	Antabamba	2 459,05	6,74	0,75
4	Aymaraes	2 586,37	7,09	0,60
5	Chincheros	4 639,14	12,71	0,63
6	Cotabambas	5 789,88	15,86	0,77
7	Grao	1 870,08	5,12	0,53
	<b>Total</b>	<b>62 888,46</b>	<b>172,30</b>	<b>0,71</b>

Fuente: Dirección General de Gestión de Residuos Sólidos, dic. 2022

### Manejo de los Residuos Sólidos Municipales

Disposición Final	U.M.	Valor
Infraestructuras de Disposición Final <sup>1</sup>	n.º	04
Municipalidades disponen en Rellenos Sanitarios <sup>2</sup>	n.º	07
Cantidad de residuos dispuestos adecuadamente <sup>2</sup>	t/año	19 121,92
Porcentaje de residuos dispuestos adecuadamente <sup>2</sup>	%	30,41
Áreas degradadas para la recuperación <sup>3</sup>	n.º	79
Áreas degradadas para la reconversión <sup>3</sup>	n.º	01

Nota:

(1) Incluye rellenos sanitarios y celdas transitorias ubicados en jurisdicción

Fuente:

(1) y (2) Dirección General de Gestión de Residuos Sólidos, MINAM, dic. 2022

(3) Organismo de Evaluación y Fiscalización Ambiental - OEFA, jun 2022






PERÚ

Ministerio del Ambiente

“Decenio de la Igualdad de Oportunidades para mujeres y hombres”  
“Año del Fortalecimiento de la Soberanía Nacional”  
“Año del Bicentenario del Congreso de la República del Perú”

## 5. EVALUACIÓN, CERTIFICACIÓN Y FISCALIZACIÓN AMBIENTAL EN APURÍMAC

Instrumentos de Gestión Ambiental elaborados por las consultoras ambientales ene 2016 - nov 2022



<https://www.senace.gob.pe/senace-en-cifras/portal-interactivo-de-consultoras-ambientales/>

- \* MEIA-d: Modificatoria de un Estudio de Impacto Ambiental detallada
- \* EVAP: Revisión de la Evaluación Preliminar
- \* EIA-d: Evaluación de Impacto Ambiental Detallada
- \* ITS: Informe Técnico Sustentatorio
- \* Estado Otros: improcedentes, inadmisibles, desistidos, etc.
- \* Tipo Otros: TdR, PPC, etc.

Fuente: SENACE, ene 2016 - nov 2022



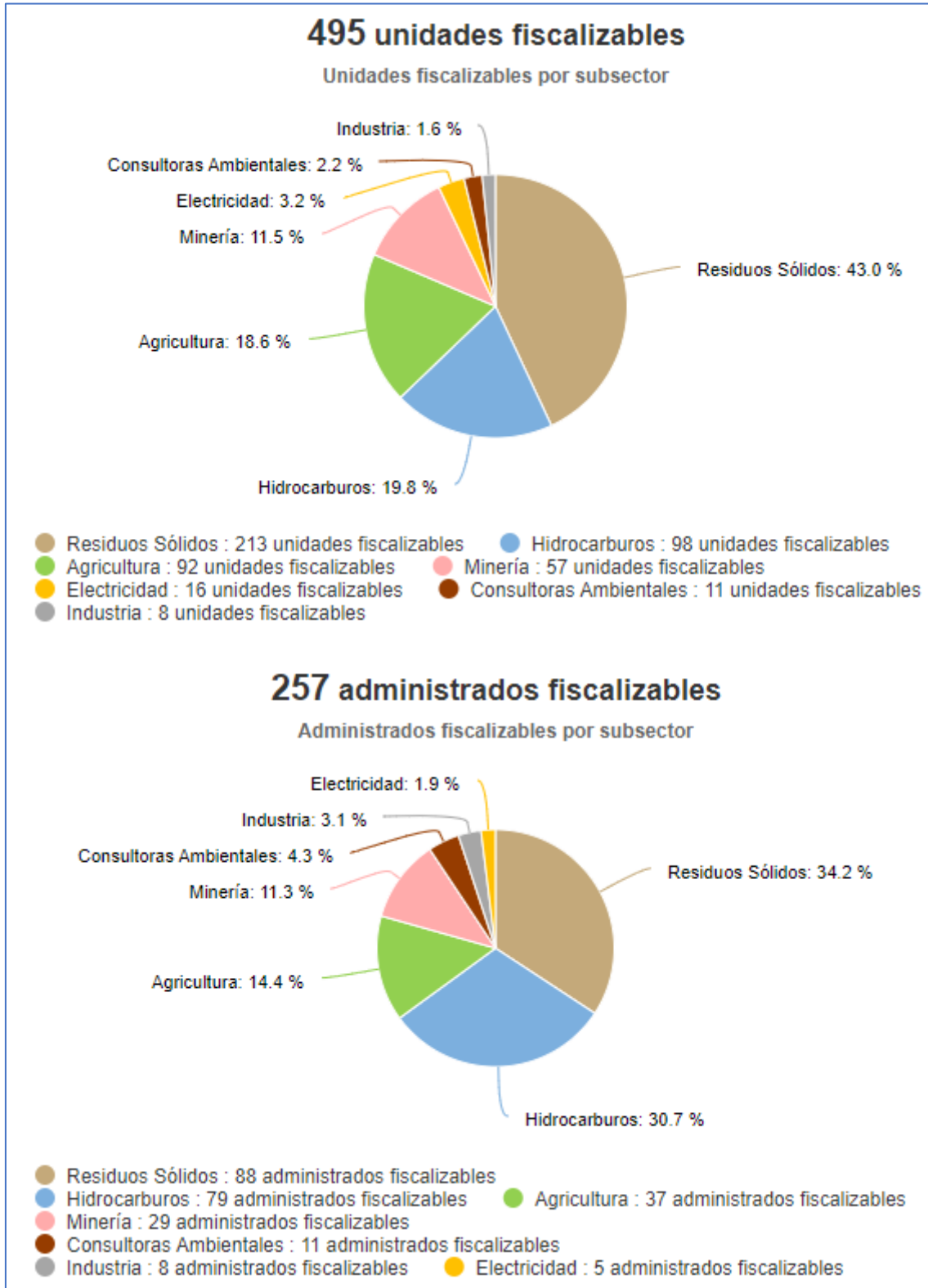
PERÚ

Ministerio del Ambiente

“Decenio de la Igualdad de Oportunidades para mujeres y hombres”  
“Año del Fortalecimiento de la Soberanía Nacional”  
“Año del Bicentenario del Congreso de la República del Perú”

## 6. FISCALIZACIÓN AMBIENTAL EN APURÍMAC

### Actividades Económicas Directamente Fiscalizables por el OEFA



Tomado de: Portal Interactivo de Fiscalización Ambiental  
Fuente: OEFA, 27 de dic. de 2022



PERÚ

Ministerio  
del Ambiente

“Decenio de la Igualdad de Oportunidades para mujeres y hombres”

“Año del Fortalecimiento de la Soberanía Nacional”

“Año del Bicentenario del Congreso de la República del Perú”

## Denuncias registradas por el OEFA 2018-2022

(actualizado al 31 de octubre de 2022)



Tomado de: Portal Interactivo de Fiscalización Ambiental

Fuente: OEFA, 27 de dic. de 2022



PERÚ

Ministerio  
del Ambiente

“Decenio de la Igualdad de Oportunidades para mujeres y hombres”  
“Año del Fortalecimiento de la Soberanía Nacional”  
“Año del Bicentenario del Congreso de la República del Perú”

## 7. GASTO PÚBLICO AMBIENTAL EN APURÍMAC

### Gasto Público Ambiental (Millones S/)

Ámbito	PIM (S/)				Devengado (S/)				Porcentaje (%)			
	2019	2020	2021	2022 a/	2019	2020	2021	2022 a/	2019	2020	2021	2022 a/
Apurímac	59,54	59,11	66,77	85,18	52,10	48,29	55,55	69,82	87,5	81,7	83,2	82,0
<b>Nacional</b>	<b>4 008,33</b>	<b>4 309,21</b>	<b>4 462,92</b>	<b>4 729,54</b>	<b>3 244,31</b>	<b>3 417,31</b>	<b>3 657,95</b>	<b>3 583,89</b>	<b>80,9</b>	<b>79,3</b>	<b>82,0</b>	<b>75,8</b>

Fuente: Ministerio de Economía y Finanzas - MEF.

Tomado de: Transparencia económica / Actualizado al: 30 de noviembre de 2022

<https://apps5.mineco.gob.pe/transparencia/mensual/default.aspx?y=2019&ap=ActProy>