



PERÚ


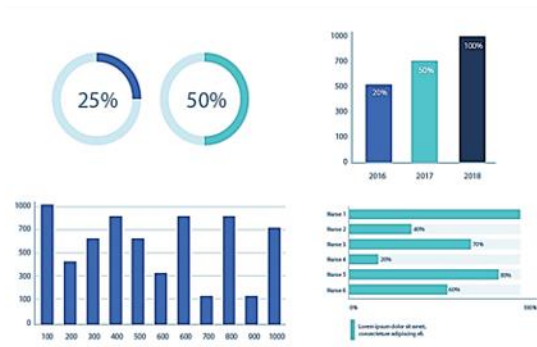
Ministerio del Ambiente

“Decenio de la Igualdad de Oportunidades para mujeres y hombres”
“Año del Bicentenario del Perú: 200 años de Independencia”



Reporte Estadístico Departamental

Diciembre 2021



Dirección General de Educación, Ciudadanía e Información Ambiental
Dirección de Información, Investigación e Innovación Ambiental



BICENTENARIO PERÚ 2021

Central Telefónica: 611-6000
www.minam.gob.pe



PERÚ

Ministerio del Ambiente

“Decenio de la Igualdad de Oportunidades para mujeres y hombres”
“Año del Bicentenario del Perú: 200 años de Independencia”

APURÍMAC



BICENTENARIO PERÚ 2021

Central Telefónica: 611-6000
www.minam.gob.pe



PERÚ

Ministerio
del Ambiente

“Decenio de la Igualdad de Oportunidades para mujeres y hombres”
“Año del Bicentenario del Perú: 200 años de Independencia”

ASPECTOS GENERALES

n.º	Provincias	km ²	%	n.º Hab.	%
1	Abancay	3 447,13	16,50	110 520	27,24
2	Andahuaylas	3 987,00	19,08	142 477	35,11
3	Antabamba	3 219,01	15,41	11 310	2,79
4	Aymaraes	4 213,07	20,16	24 307	5,99
5	Cotabambas	2 612,73	12,50	50 656	12,48
6	Chincheros	1 242,31	5,95	45 247	11,15
7	Graú	2 174,52	10,41	21 242	5,24
	TOTAL	20 895,77	100,00	405 759	100,00

Fuente: Instituto Nacional de Estadística e Informática – INEI



BICENTENARIO
PERÚ 2021

Central Telefónica: 611-6000
www.minam.gob.pe



PERÚ

Ministerio del Ambiente

“Decenio de la Igualdad de Oportunidades para mujeres y hombres”
“Año del Bicentenario del Perú: 200 años de Independencia”

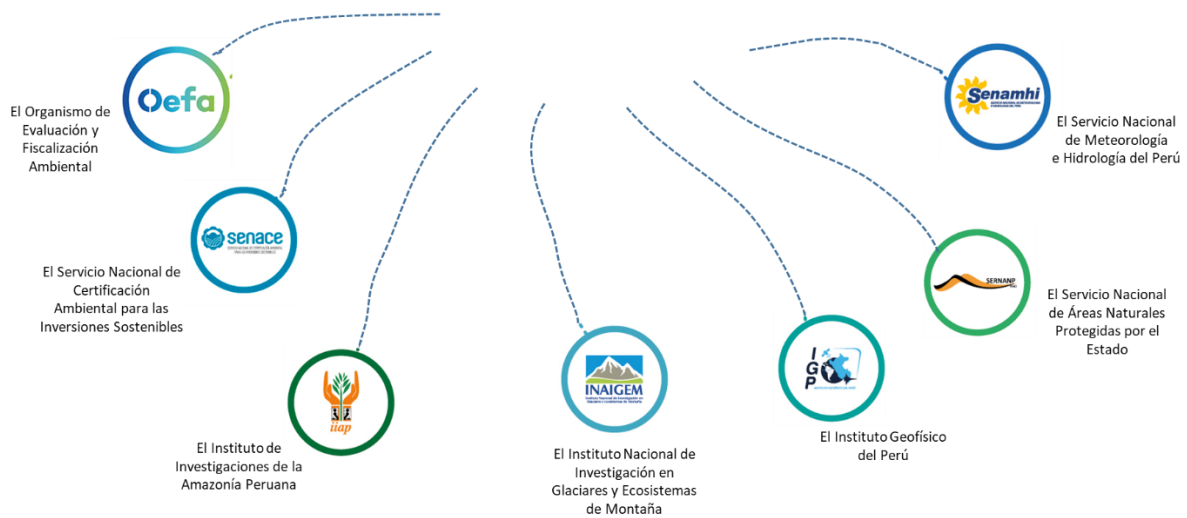
PRESENCIA DEL SECTOR AMBIENTE EN APURÍMAC

Son 07 los organismos adscritos al Ministerio del Ambiente, los que se distribuyen en el territorio nacional de acuerdo a las actividades que desarrolla.



PERÚ

Ministerio del Ambiente



EN APURÍMAC SE CUENTA CON LOS SIGUIENTES ADSCRITOS:



SERNANP: 01 Jefatura o Sede Administrativa y 01 ANP:
01 santuario nacional.



SENAMHI: 01 Dirección Zonal (DZ₁₂), 12 estaciones: 11
estaciones meteorológicas y 01 estación hidrológica.



OEFA: 01 oficina desconcentrada en Abancay.



BICENTENARIO
PERÚ 2021

Central Telefónica: 611-6000
www.minam.gob.pe

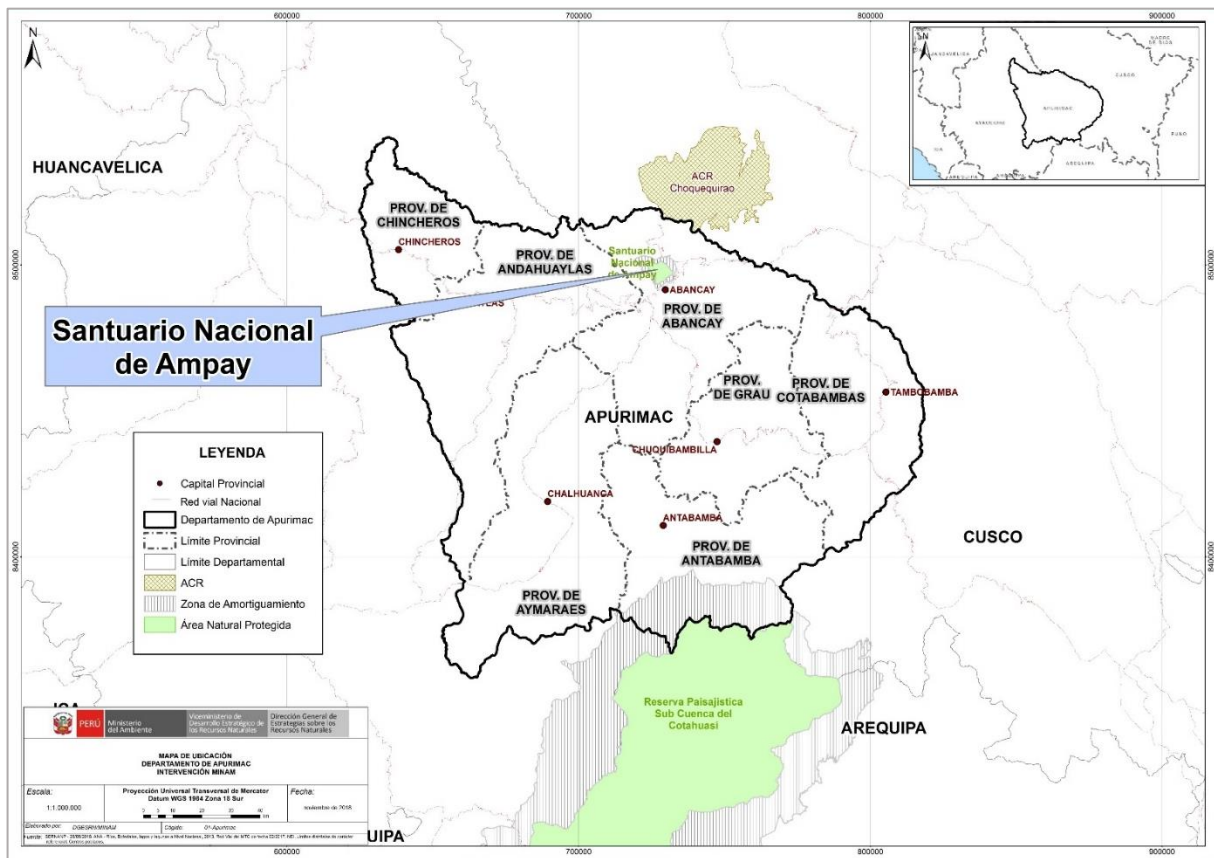


PERÚ

Ministerio del Ambiente

“Decenio de la Igualdad de Oportunidades para mujeres y hombres”
“Año del Bicentenario del Perú: 200 años de Independencia”

1. ÁREAS NATURALES PROTEGIDAS EN APURÍMAC



n.º	Nombre	Categoría	Fecha de creación	Superficie (has)
1	De Ampay	Santuario Nacional	1987	3 635,50
TOTAL				3 635,50

Fuente: Servicio Nacional de Áreas Naturales Protegidas por el Estado – SERNANP, dic. 2021



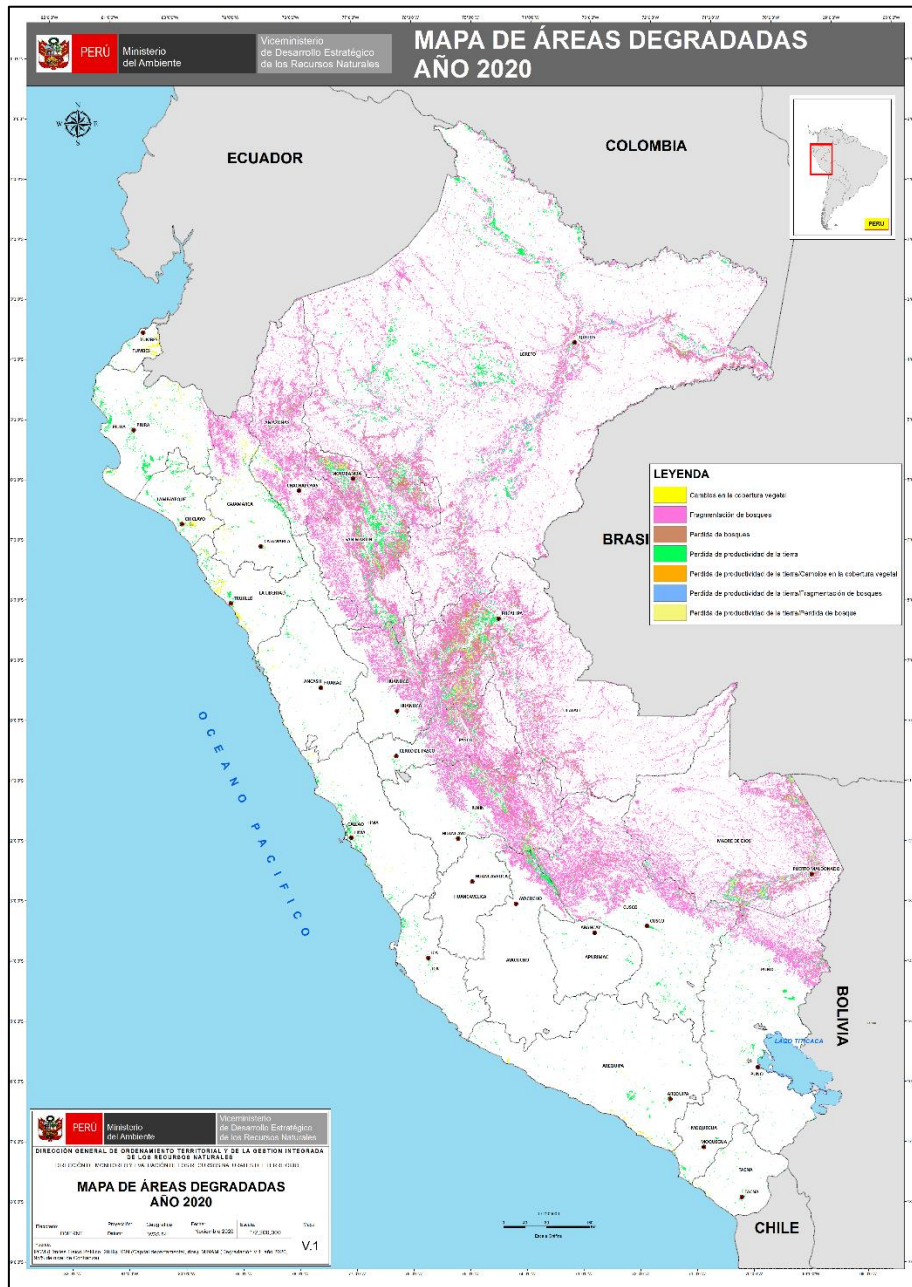
BICENTENARIO PERÚ 2021

Central Telefónica: 611-6000
www.minam.gob.pe



“Decenio de la Igualdad de Oportunidades para mujeres y hombres”
 “Año del Bicentenario del Perú: 200 años de Independencia”

2. EVOLUCIÓN DE ÁREAS DEGRADADAS EN APURÍMAC



Ámbito	Superficie degradada (ha)					
	2015	2016	2017	2018	2019	2020
Nacional	16 856 218,44	17 324 080,02	17 477 107,29	17 577 507,51	18 012 378,87	18 615 703,68
Apurímac	10 347,75	12 917,70	15 714,18	14 541,03	14 556,87	15 197,31

Fuente: Dirección General de Ordenamiento Territorial Ambiental, dic. 2021



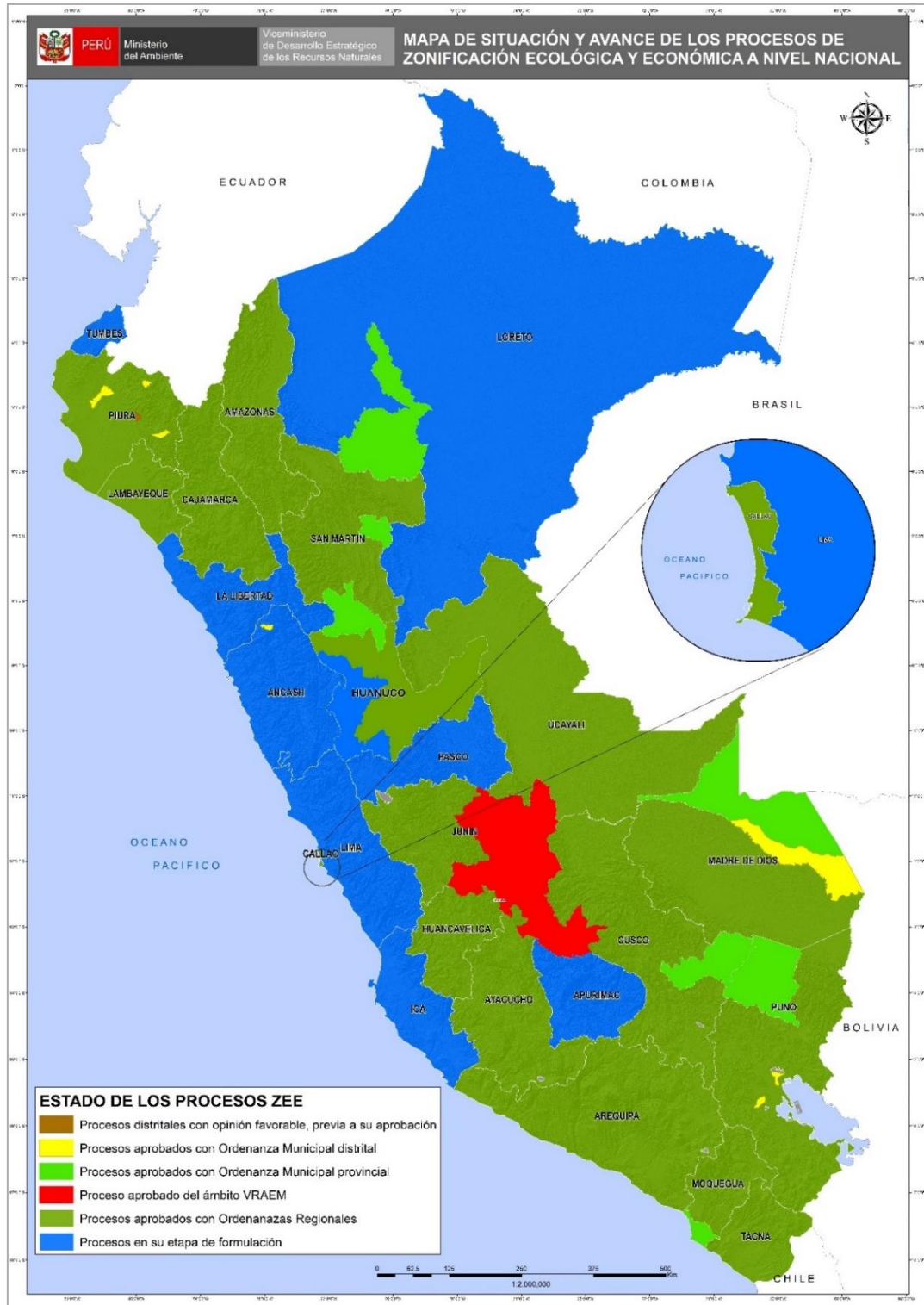


PERÚ

Ministerio del Ambiente

“Decenio de la Igualdad de Oportunidades para mujeres y hombres”
“Año del Bicentenario del Perú: 200 años de Independencia”

3. LA ZONIFICACIÓN ECOLÓGICA ECONÓMICA (ZEE) EN EL PERÚ Y EN APURÍMAC



Fuente: Dirección General de Ordenamiento Territorial Ambiental, ago. 2021



BICENTENARIO PERÚ 2021

Central Telefónica: 611-6000
www.minam.gob.pe



PERÚ

Ministerio
del Ambiente

“Decenio de la Igualdad de Oportunidades para mujeres y hombres”
“Año del Bicentenario del Perú: 200 años de Independencia”

4. GESTIÓN INTEGRAL DE LOS RESIDUOS SÓLIDOS EN APURÍMAC

Generación de Residuos Sólidos, 2020

7 provincias

=

**59 mil toneladas al año de
residuos sólidos municipales**

n.º	Provincia	Generación Municipal Anual (t/año)	Generación Municipal Diaria (t/día)	Generación Municipal Per Cápita (kg/hab./día)
1	Abancay	23 703,69	64,94	0,72
2	Andahuaylas	20 334,12	55,71	0,67
3	Antabamba	2 096,58	5,74	0,63
4	Aymaraes	2 788,81	7,64	0,63
5	Chincheros	4 605,68	12,62	0,60
6	Cotabambas	4 473,72	12,26	0,61
7	Graú	1 888,58	5,17	0,52
	Total	59 891,18	164,09	0,67

Fuente: Dirección General de Gestión de Residuos Sólidos, ago. 2021

Manejo de los Residuos Sólidos Municipales

Disposición Final	U.M.	Valor
Infraestructuras de Disposición Final ¹	n.º	04
Municipalidades disponen en Rellenos Sanitarios ²	n.º	07
Cantidad de residuos dispuestos adecuadamente ²	t/año	18 101,35
Porcentaje de residuos dispuestos adecuadamente ²	%	30,22
Áreas degradadas para la recuperación ³	n.º	77
Áreas degradadas para la reconversión ³	n.º	01

Nota:

(1) Incluye rellenos sanitarios y rellenos de seguridad ubicados en jurisdicción

Fuente:

(1) y (2) Dirección General de Gestión de Residuos Sólidos, MINAM, ago. 2021

(3) Organismo de Evaluación y Fiscalización Ambiental - OEFA, 2021



BICENTENARIO
PERÚ 2021

Central Telefónica: 611-6000
www.minam.gob.pe



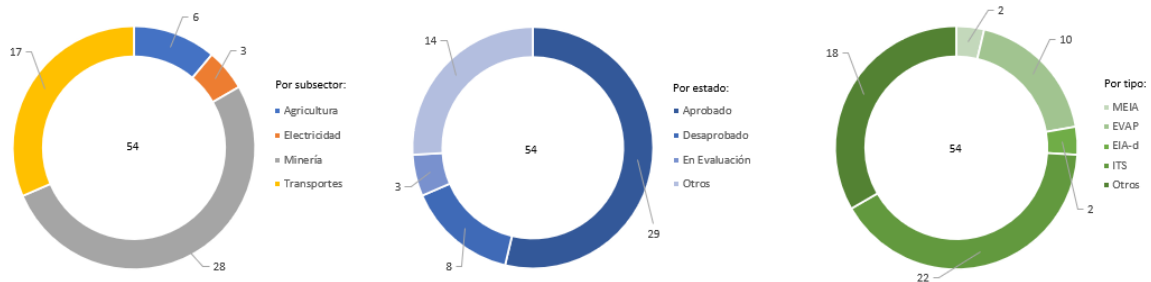
PERÚ

Ministerio del Ambiente

“Decenio de la Igualdad de Oportunidades para mujeres y hombres”
“Año del Bicentenario del Perú: 200 años de Independencia”

5. EVALUACIÓN, CERTIFICACIÓN Y FISCALIZACIÓN AMBIENTAL EN APURÍMAC

Expedientes en Estado de Resolución Evaluados bajo responsabilidad del Senace, ene 2016 – mar 2021



Expedientes en Estado de Resolución Evaluados por tipo de Actividad, bajo responsabilidad del Senace, ene 2016 – mar 2021

Estado	Tipo	Agricultura	Electricidad	Minería	Transportes	Total General
Aprobado	MEIA			2		2
	EVAP				2	2
	ITS		1	13	3	17
	Otros	1		4	3	8
Desaprobado	EVAP	2			3	5
	ITS			2	1	3
En Evaluación	EIA-d		1			1
	Otros			1	1	2
Otros	EIA-d		1			1
	EVAP	1			2	3
	ITS			2		2
	Otros	2		4	2	8
Total general		6	3	28	17	54

- * MEIA: Modificatoria de un Estudio de Impacto Ambiental
- * EVAP: Revisión de la Evaluación Preliminar
- * EIA-d: Evaluación de Impacto Ambiental Detallada
- * ITS: Informe Técnico Sustentatorio
- * Estado Otros: improcedentes, inadmisibles, desistidos, etc.
- * Tipo Otros: TdR, PPC, etc.

Fuente: SENACE, ene 2016 - mar 2021
Elaborado por: DGE CIA – DIIA, ago. 2021



BICENTENARIO
PERÚ 2021

Central Telefónica: 611-6000
www.minam.gob.pe



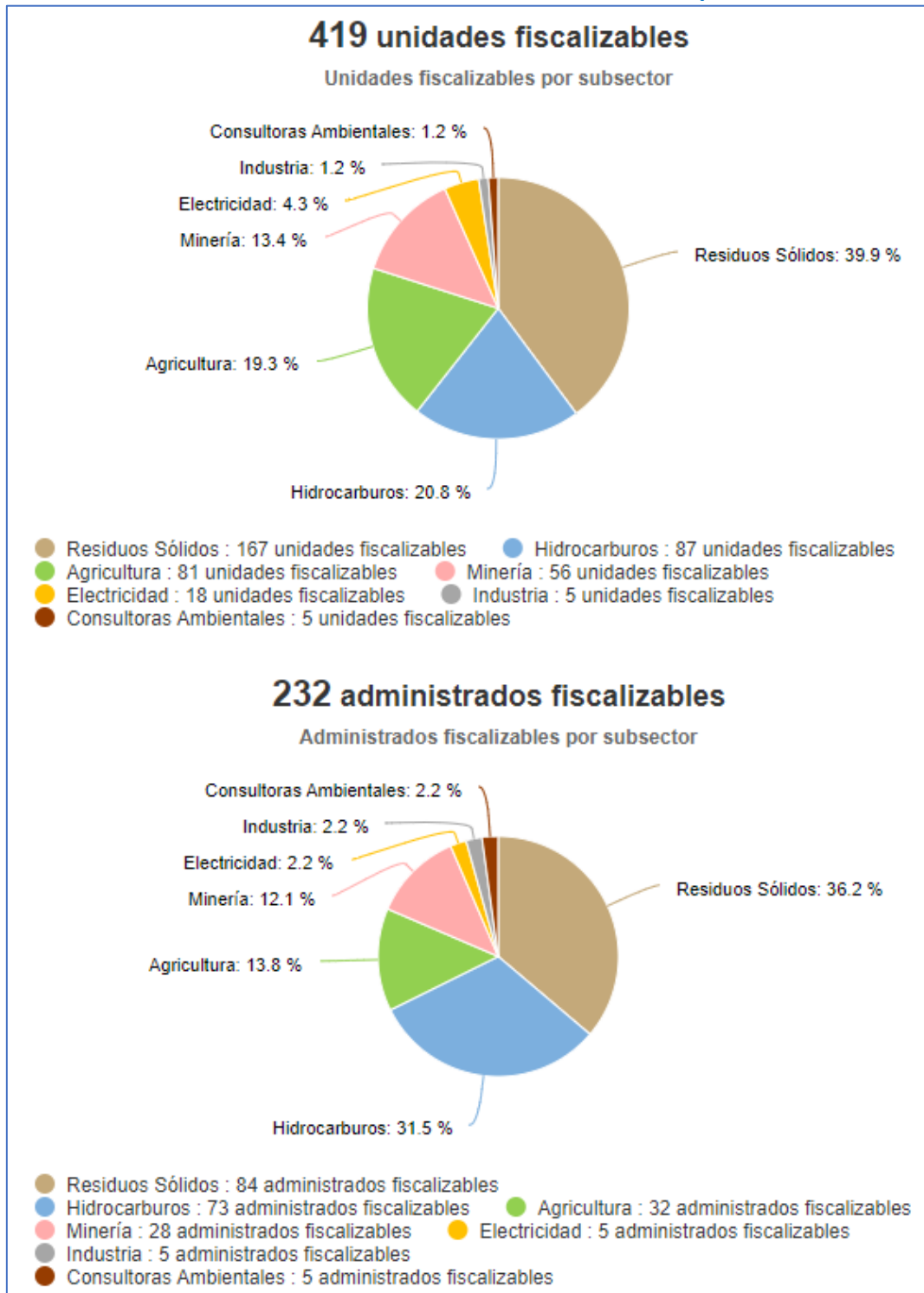
PERÚ

Ministerio del Ambiente

“Decenio de la Igualdad de Oportunidades para mujeres y hombres”
“Año del Bicentenario del Perú: 200 años de Independencia”

6. FISCALIZACIÓN AMBIENTAL EN APURÍMAC

Actividades Económicas Directamente Fiscalizables por el OEFA



Tomado de: Portal Interactivo de Fiscalización Ambiental
Fuente: OEFA, 31 de dic. de 2021



BICENTENARIO
PERÚ 2021

Central Telefónica: 611-6000
www.minam.gob.pe

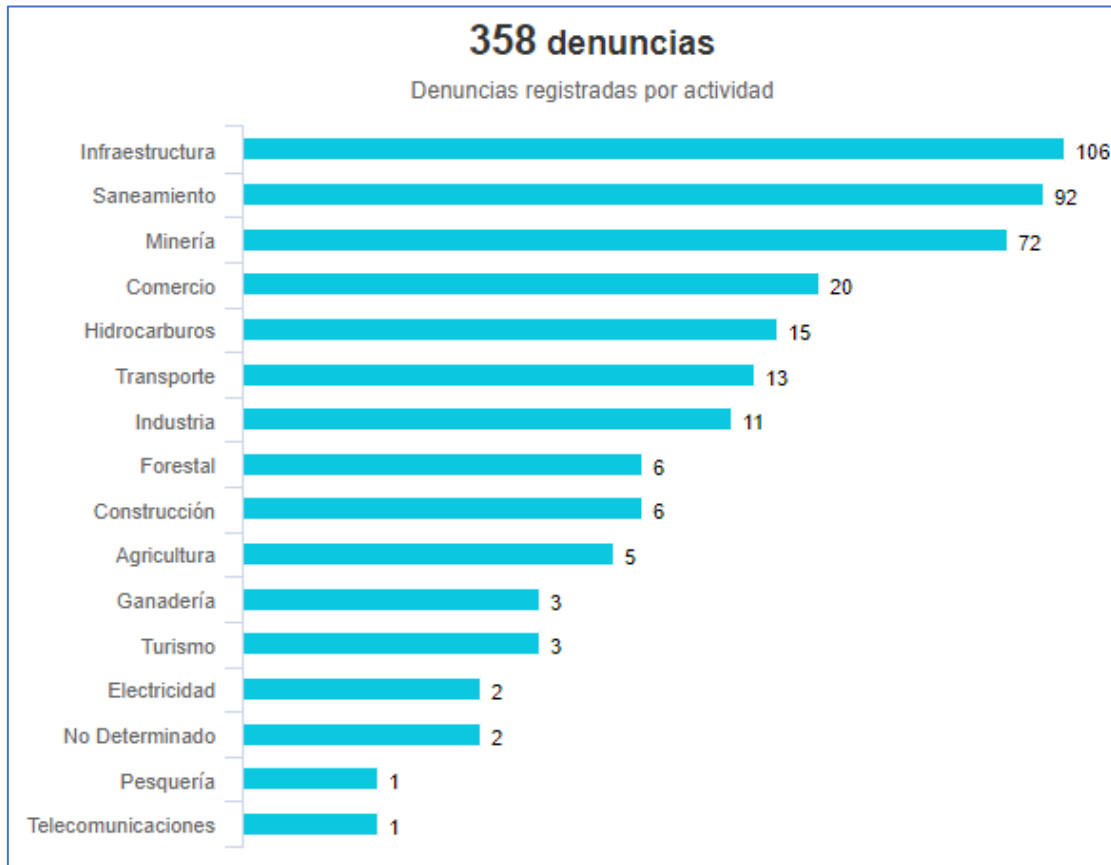


PERÚ

Ministerio
del Ambiente

“Decenio de la Igualdad de Oportunidades para mujeres y hombres”
“Año del Bicentenario del Perú: 200 años de Independencia”

Denuncias registradas por el OEFA 2018-2021 (actualizado a dic 2021)



Tomado de: Portal Interactivo de Fiscalización Ambiental
Fuente: OEFA, 31 de dic. de 2021



BICENTENARIO
PERÚ 2021

Central Telefónica: 611-6000
www.minam.gob.pe

**PERÚ**Ministerio
del Ambiente

“Decenio de la Igualdad de Oportunidades para mujeres y hombres”
“Año del Bicentenario del Perú: 200 años de Independencia”

7. GASTO PÚBLICO AMBIENTAL EN APURÍMAC

Gasto Público Ambiental (Millones S/)

Año	Concepto	Apurímac	Nacional
2021	PIM	65,9	4 450,60
	Devengado	55,9	3 703,60
	%	84,9	83,2
2020	PIM	59,1	4 309,2
	Devengado	48,3	3 417,3
	%	81,7	79,3
2019	PIM	59,5	4 008,3
	Devengado	52,1	3 244,3
	%	87,5	80,9
2018	PIM	70,6	3 953,7
	Devengado	53,7	3 273,9
	%	76	82,8
2017	PIM	51,2	3 539,3
	Devengado	41,4	2 922,7
	%	80,9	82,6
2016	PIM	43,6	3 355,3
	Devengado	39,2	2 783,4
	%	90,0	83,0

Fuente: Ministerio de Economía y Finanzas - MEF.

Tomado de: Transparencia económica / Actualizado al: 31 de diciembre de 2021



BICENTENARIO
PERÚ 2021

Central Telefónica: 611-6000
www.minam.gob.pe