



PERÚ

Ministerio del Ambiente

“Decenio de la Igualdad de Oportunidades para mujeres y hombres”  
“Año del Fortalecimiento de la Soberanía Nacional”  
“Año del Bicentenario del Congreso de la República del Perú”




BICENTENARIO DEL PERÚ 2021 - 2024



# Reporte Estadístico Departamental

Junio 2022



Dirección General de Educación, Ciudadanía e Información Ambiental  
Dirección de Información, Investigación e Innovación Ambiental



“Decenio de la Igualdad de Oportunidades para mujeres y hombres”  
 “Año del Fortalecimiento de la Soberanía Nacional”  
 “Año del Bicentenario del Congreso de la República del Perú”

# ÁNCASH



**PERÚ**Ministerio  
del Ambiente

"Decenio de la Igualdad de Oportunidades para mujeres y hombres"

"Año del Fortalecimiento de la Soberanía Nacional"

"Año del Bicentenario del Congreso de la República del Perú"

## ASPECTOS GENERALES

n.º	Provincias	km <sup>2</sup>	%	n.º Hab.	%
1	Huaraz	2 493,31	6,95	163 936	15,13
2	Aija	696,72	1,94	6 316	0,58
3	Antonio Raimondi	561,61	1,56	13 650	1,26
4	Asunción	528,66	1,47	7 378	0,68
5	Bolognesi	3 154,80	8,79	23 797	2,20
6	Carhuaz	803,95	2,24	45 184	4,17
7	Carlos Fermín Fitzcarrald	624,25	1,74	17 717	1,64
8	Casma	2 262,86	6,31	50 989	4,71
9	Corongo	988,01	2,75	7 532	0,70
10	Huari	2 771,90	7,72	58 714	5,42
11	Huarmey	3 903,82	10,88	30 560	2,82
12	Huaylas	2 292,78	6,39	51 334	4,74
13	Mariscal Luzuriaga	730,58	2,04	20 284	1,87
14	Ocros	1 925,43	5,36	7 039	0,65
15	Pallasca	2 101,21	5,85	23 491	2,17
16	Pomabamba	914,05	2,55	24 794	2,29
17	Recuay	2 304,19	6,42	17 185	1,59
18	Santa	4 014,33	11,19	435 807	40,22
19	Sihuas	1 455,97	4,06	26 971	2,49
20	Yungay	1 361,48	3,79	50 841	4,69
	<b>TOTAL</b>	<b>35 889,91</b>	<b>100,00</b>	<b>1 083 519</b>	<b>100</b>

Fuente: Instituto Nacional de Estadística e Informática - INEI



PERÚ

Ministerio del Ambiente

“Decenio de la Igualdad de Oportunidades para mujeres y hombres”  
“Año del Fortalecimiento de la Soberanía Nacional”  
“Año del Bicentenario del Congreso de la República del Perú”

## PRESENCIA DEL SECTOR AMBIENTE EN ÁNCASH

Son 07 los organismos adscritos al Ministerio del Ambiente, los que se distribuyen en el territorio nacional de acuerdo a las actividades que desarrolla.



PERÚ

Ministerio del Ambiente



### EN ÁNCASH SE CUENTA CON LOS SIGUIENTES ADSCRITOS:



**SERNANP:** 02 Jefaturas o Sedes Administrativas y 06 ANP: 01 parque nacional, 01 zona reservada, 02 reservas nacionales y 02 áreas de conservación privada.



**SENAMHI:** 01 Dirección Zonal (DZ<sub>4</sub>) y 39 estaciones: 34 estaciones meteorológicas y 05 estaciones hidrológicas.



**OEFA:** 01 oficina desconcentrada en Huaraz.

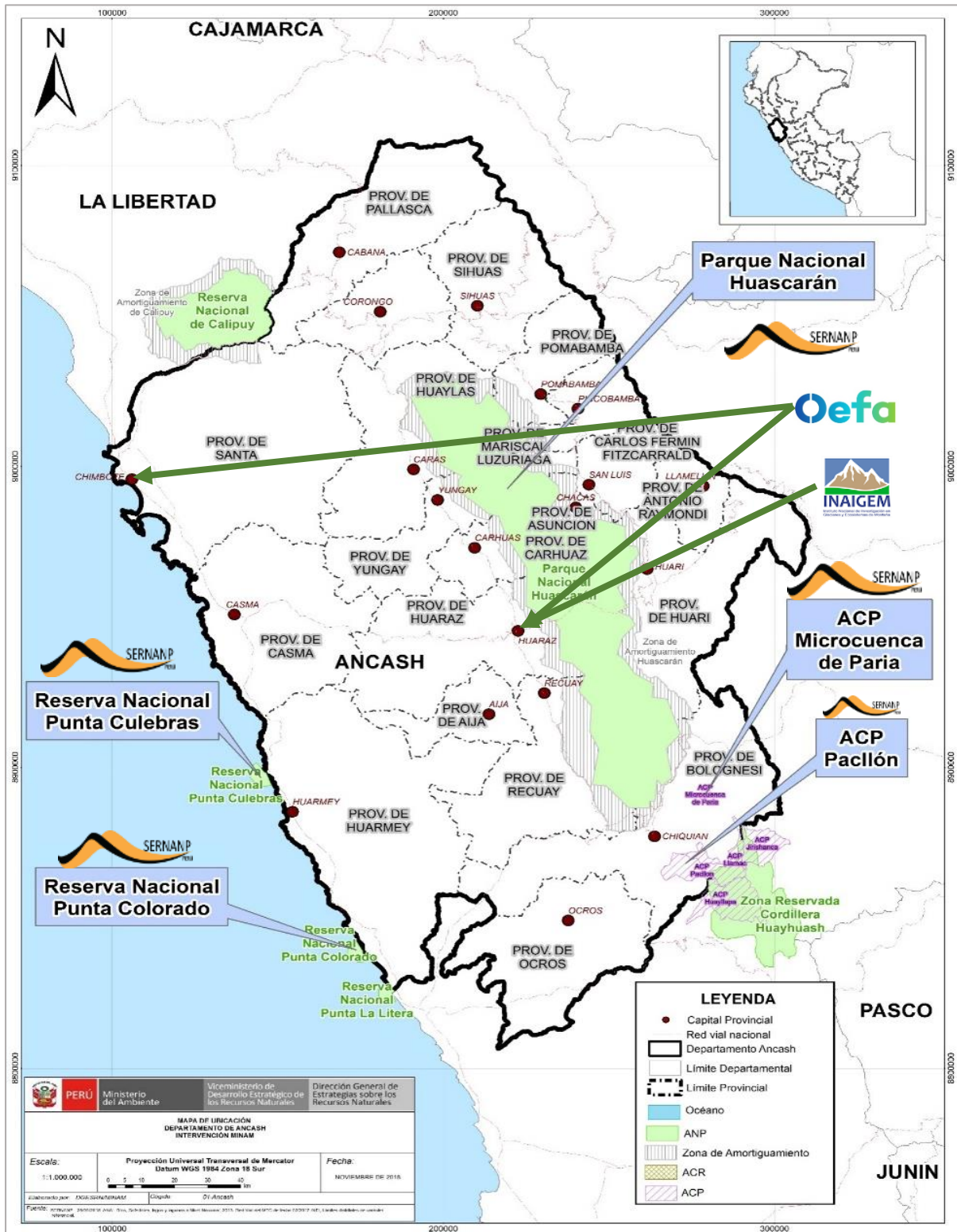


**INAIGEM:** 01 oficina central en Huaraz.



“Decenio de la Igualdad de Oportunidades para mujeres y hombres”  
 “Año del Fortalecimiento de la Soberanía Nacional”  
 “Año del Bicentenario del Congreso de la República del Perú”

# 1. ÁREAS NATURALES PROTEGIDAS EN ÁNCASH



**PERÚ**Ministerio  
del Ambiente

"Decenio de la Igualdad de Oportunidades para mujeres y hombres"

"Año del Fortalecimiento de la Soberanía Nacional"

"Año del Bicentenario del Congreso de la República del Perú"

n.º	Nombre	Categoría	Fecha de creación	Superficie (has)
1	Huascarán	Parque Nacional	1975	340 000,00
2	Cordillera Huayhuash (Áncash/Huánuco/Lima)	Zona Reservada	2002	67 589,76
3	Punta Culebras	Reserva Nacional	2009	2 953,89
4	Punta Colorado	Reserva Nacional	2009	2 209,86
5	Pacllón	Área de Conserv. Privada	2005	12 896,56
6	Microcuenca de Paria	Área de Conserv. Privada	2011	767,34
<b>TOTAL</b>				<b>426 417,41</b>

Fuente: Servicio Nacional de Áreas Naturales Protegidas por el Estado – SERNANP, dic. 2021

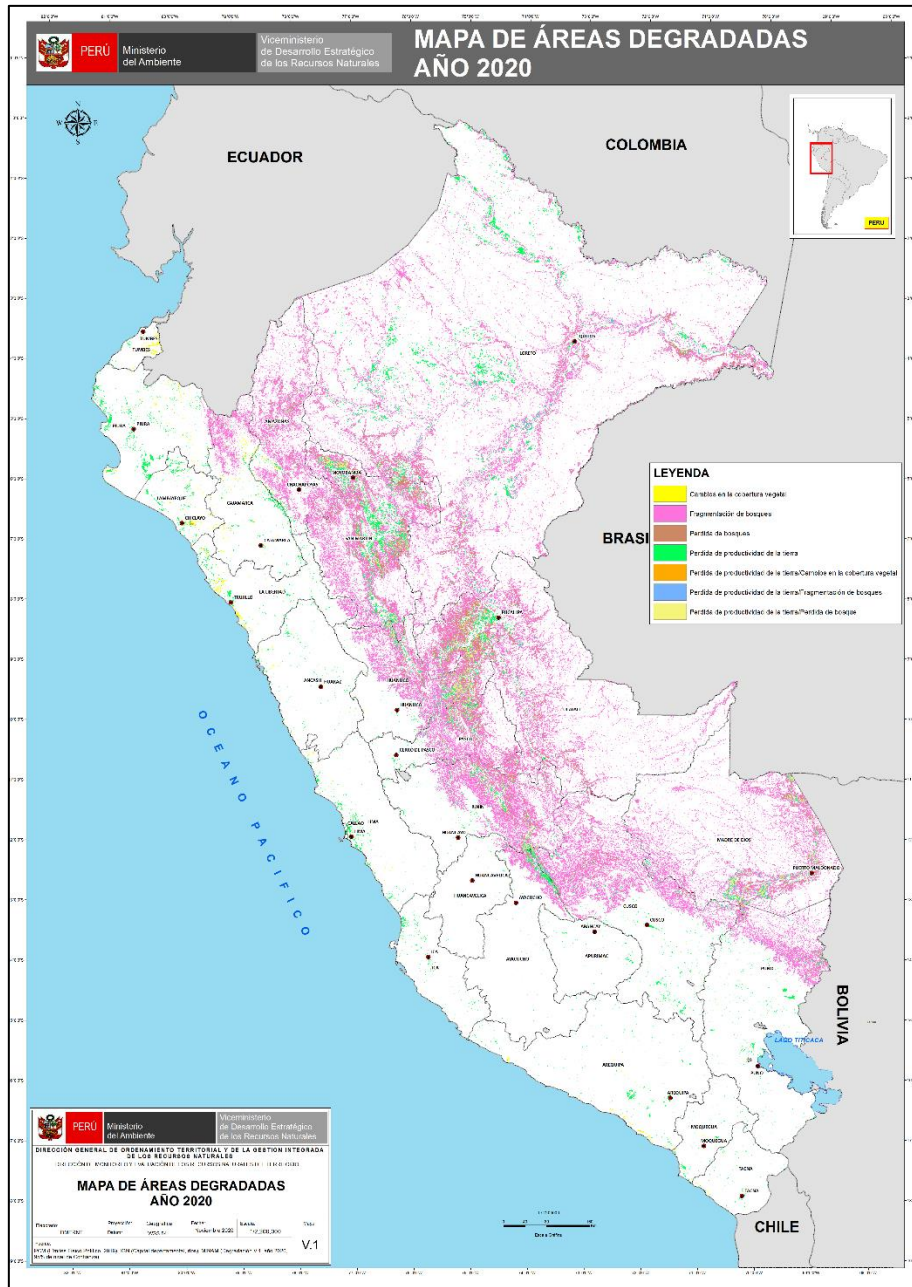


PERÚ

Ministerio del Ambiente

“Decenio de la Igualdad de Oportunidades para mujeres y hombres”  
“Año del Fortalecimiento de la Soberanía Nacional”  
“Año del Bicentenario del Congreso de la República del Perú”

## 2. EVOLUCIÓN DE ÁREAS DEGRADADAS EN ÁNCASH



Ámbito	Superficie degradada (ha)					
	2015	2016	2017	2018	2019	2020
Nacional	16 856 218,44	17 324 080,02	17 477 107,29	17 577 507,51	18 012 378,87	18 615 703,68
Áncash	72 035,19	94 162,86	78 182,46	51 452,55	51 656,76	33 023,34

Fuente: Dirección General de Ordenamiento Territorial Ambiental, dic. 2021

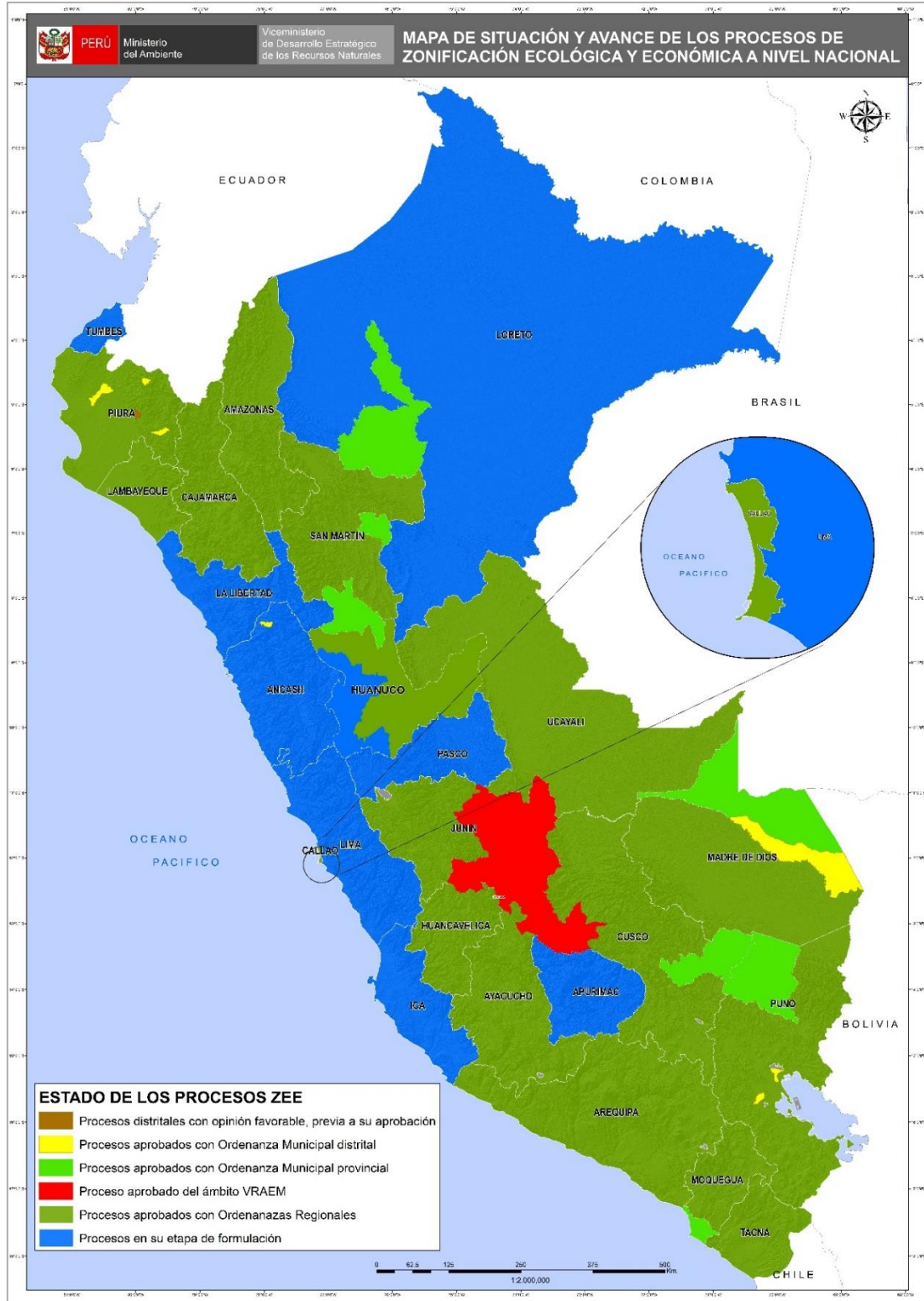


PERÚ

Ministerio del Ambiente

“Decenio de la Igualdad de Oportunidades para mujeres y hombres”  
“Año del Fortalecimiento de la Soberanía Nacional”  
“Año del Bicentenario del Congreso de la República del Perú”

### 3. LA ZONIFICACIÓN ECOLÓGICA ECONÓMICA (ZEE) EN EL PERÚ Y EN ÁNCASH



Fuente: Dirección General de Ordenamiento Territorial Ambiental, ago. 2021





PERÚ

Ministerio  
del Ambiente

"Decenio de la Igualdad de Oportunidades para mujeres y hombres"

"Año del Fortalecimiento de la Soberanía Nacional"

"Año del Bicentenario del Congreso de la República del Perú"

## 4. GESTIÓN INTEGRAL DE LOS RESIDUOS SÓLIDOS EN ÁNCASH

### Generación de Residuos Sólidos, 2020

20 provincias

=

**243 mil toneladas al año de  
residuos sólidos municipales**

n.º	Provincia	Generación Municipal Anual (t/año)	Generación Municipal Diaria (t/día)	Generación Municipal Per Cápita (kg/hab./día)
1	Aija	614,11	1,68	0,78
2	Antonio Raimondi	1 144,93	3,14	0,60
3	Asunción	449,41	1,23	0,56
4	Bolognesi	4 613,18	12,64	0,74
5	Carhuaz	4 263,10	11,68	0,54
6	Carlos Fermín Fitzcarrald	1 076,65	2,95	0,53
7	Casma	13 886,31	38,04	0,86
8	Corongo	990,86	2,71	0,57
9	Huaraz	50 391,28	138,06	0,96
10	Huari	4 782,08	13,10	0,54
11	Huarmey	11 398,68	31,23	1,19
12	Huaylas	5 412,60	14,83	0,73
13	Mariscal Luzuriaga	697,70	1,91	0,63
14	Ocos	1 261,58	3,46	0,79
15	Pallasca	3 703,55	10,15	0,76
16	Pomabamba	2 249,50	6,16	0,85
17	Recuay	3 235,69	8,86	0,74
18	Santa	128 123,26	351,02	0,78
19	Sihuas	2 274,31	6,23	0,65
20	Yungay	2 810,43	7,70	0,48
	<b>Total</b>	<b>243 379,22</b>	<b>666,79</b>	<b>0,80</b>

Fuente: Dirección General de Gestión de Residuos Sólidos, ago. 2021

**PERÚ**Ministerio  
del Ambiente

“Decenio de la Igualdad de Oportunidades para mujeres y hombres”  
“Año del Fortalecimiento de la Soberanía Nacional”  
“Año del Bicentenario del Congreso de la República del Perú”

## Manejo de los Residuos Sólidos Municipales

Disposición Final	U.M.	Valor
Infraestructuras de Disposición Final <sup>1</sup>	n.º	04
Municipalidades disponen en Rellenos Sanitarios <sup>2</sup>	n.º	06
Cantidad de residuos dispuestos adecuadamente <sup>2</sup>	t/año	86 617,29
Porcentaje de residuos dispuestos adecuadamente <sup>2</sup>	%	35,59
Áreas degradadas para la recuperación <sup>3</sup>	n.º	150
Áreas degradadas para la reconversión <sup>3</sup>	n.º	01

Nota:

(1) Incluye rellenos sanitarios y rellenos de seguridad ubicados en jurisdicción

Fuente:

(1) y (2) Dirección General de Gestión de Residuos Sólidos, MINAM, ago. 2021

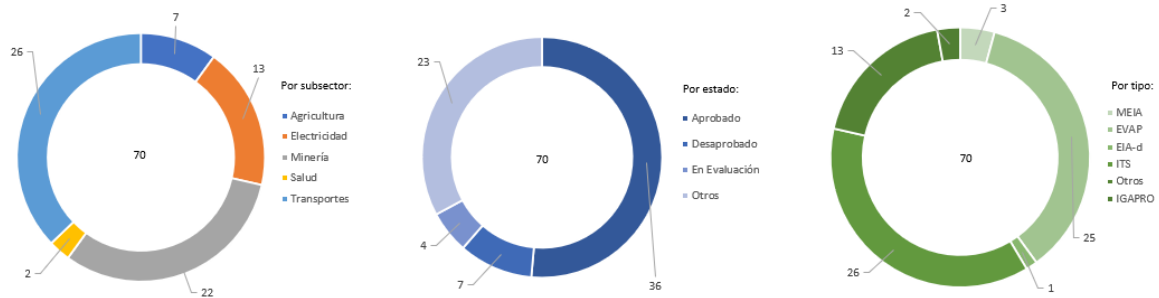
(3) Organismo de Evaluación y Fiscalización Ambiental - OEFA, 2021



“Decenio de la Igualdad de Oportunidades para mujeres y hombres”  
 “Año del Fortalecimiento de la Soberanía Nacional”  
 “Año del Bicentenario del Congreso de la República del Perú”

## 5. EVALUACIÓN, CERTIFICACIÓN Y FISCALIZACIÓN AMBIENTAL EN ÁNCASH

### Expedientes en Estado de Resolución Evaluados bajo responsabilidad del Senace, ene 2016 - mar 2021



### Expedientes en estado de Resolución Evaluados por tipo de Actividad, bajo responsabilidad del Senace, ene 2016 - mar 2021

Estado	Tipo	Agricultura	Electricidad	Minería	Salud	Transportes	Total General
Aprobado	EIA-d			1			1
	MEIA			1			1
	EVAP	1	5		1	4	11
	ITS		2	11		6	19
	Otros			2		1	3
	IGAPRO	1					1
Desaprobado	EVAP	1				4	5
	ITS		2				2
En Evaluación	EVAP	2				1	3
	ITS			1			1
Otros	MEIA			1		1	2
	EVAP	1			1	4	6
	ITS		1			3	4
	Otros		3	5		2	10
	IGAPRO	1					1
<b>Total general</b>		<b>7</b>	<b>13</b>	<b>22</b>	<b>2</b>	<b>26</b>	<b>70</b>

- \* MEIA: Modificatoria de un Estudio de Impacto Ambiental
- \* EVAP: Revisión de la Evaluación Preliminar
- \* EIA-d: Evaluación de Impacto Ambiental Detallada
- \* IGAPRO: Instrumento de Gestión Ambiental para las Intervenciones de Construcción
- \* ITS: Informe Técnico Sustentatorio
- \* Estado Otros: improcedentes, inadmisibles, desistidos, etc.
- \* Tipo Otros: TdR, PPC, etc.

Fuente: SENACE, ene 2016 - mar 2021  
 Elaborado por: DGE CIA – DIIA, ago. 2021



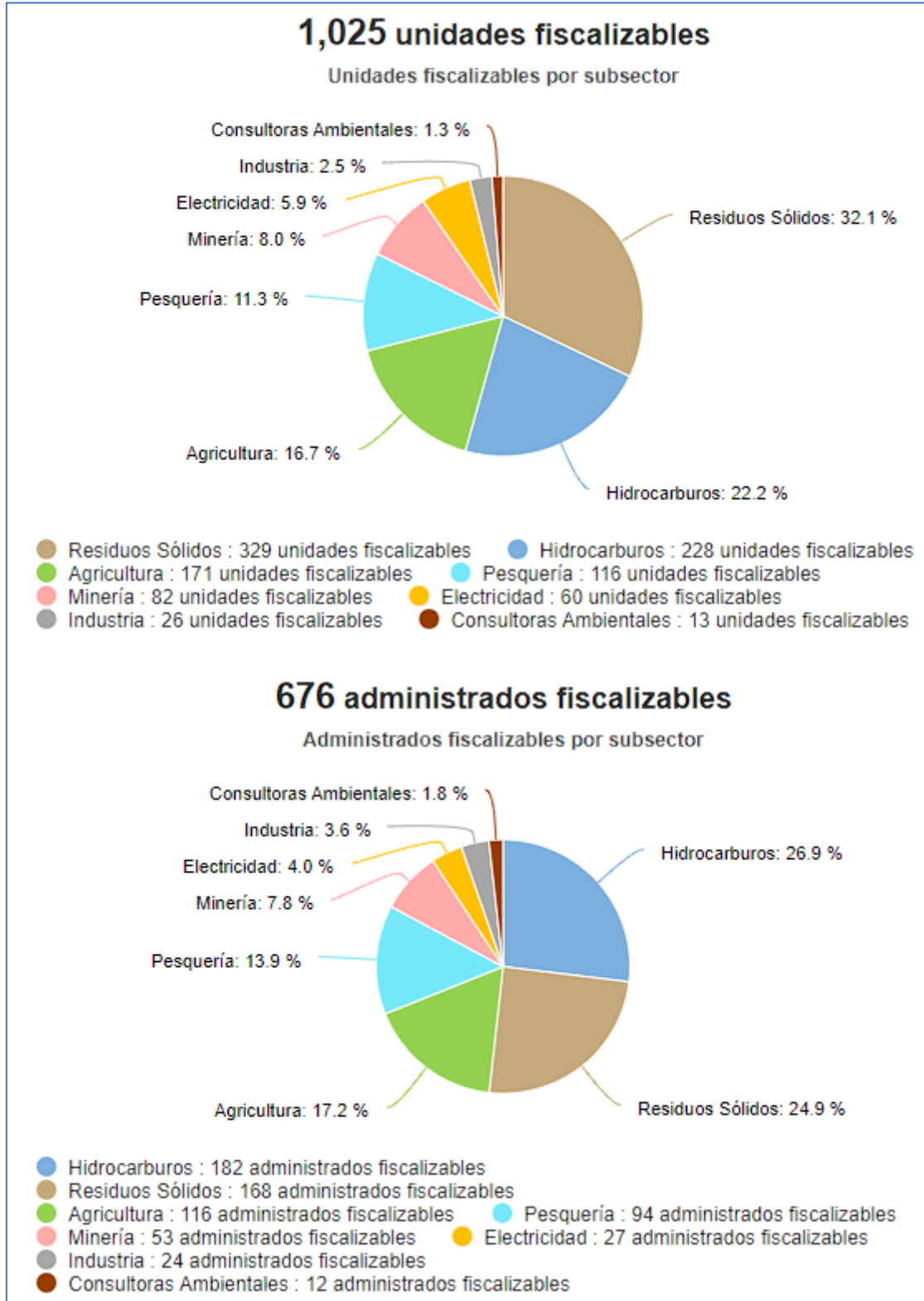
PERÚ

Ministerio del Ambiente

“Decenio de la Igualdad de Oportunidades para mujeres y hombres”  
“Año del Fortalecimiento de la Soberanía Nacional”  
“Año del Bicentenario del Congreso de la República del Perú”

## 6. FISCALIZACIÓN AMBIENTAL EN ÁNCASH

### Actividades Económicas Directamente Fiscalizables por el OEFA



Tomado de: Portal Interactivo de Fiscalización Ambiental  
Fuente: OEFA, 30 de jun. de 2022



PERÚ

Ministerio  
del Ambiente

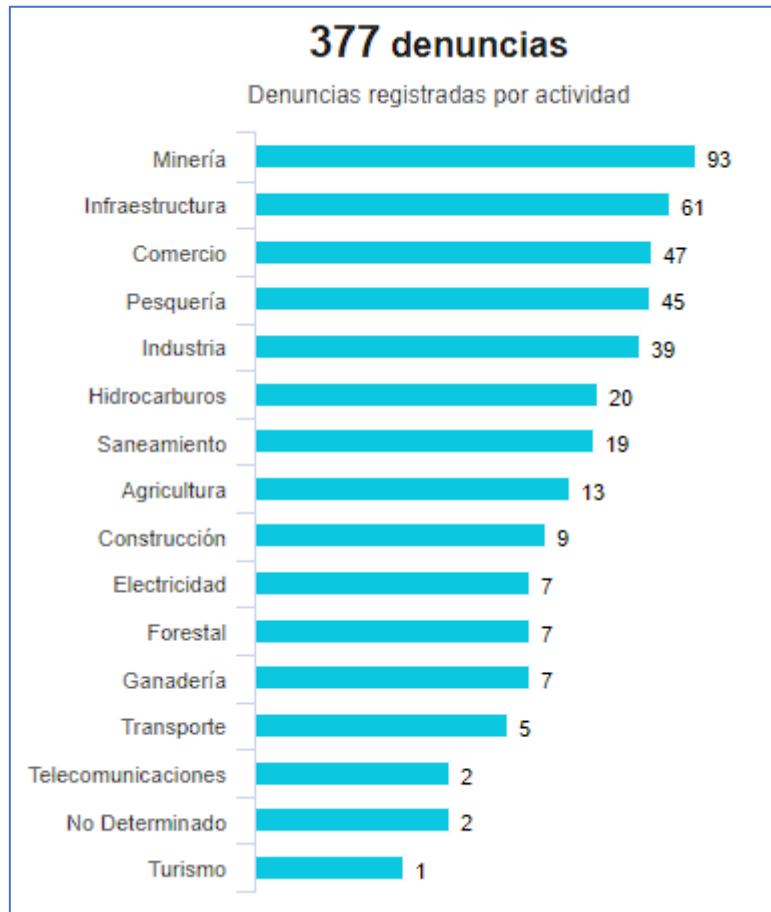
“Decenio de la Igualdad de Oportunidades para mujeres y hombres”

“Año del Fortalecimiento de la Soberanía Nacional”

“Año del Bicentenario del Congreso de la República del Perú”

## Denuncias Registradas por el OEFA 2018-2022

(actualizado a abril 2022)



Tomado de: Portal Interactivo de Fiscalización Ambiental

Fuente: OEFA, 30 de jun. de 2022

**PERÚ**Ministerio  
del Ambiente

"Decenio de la Igualdad de Oportunidades para mujeres y hombres"

"Año del Fortalecimiento de la Soberanía Nacional"

"Año del Bicentenario del Congreso de la República del Perú"

## 7. GASTO PÚBLICO AMBIENTAL EN ÁNCASH

### Gasto Público Ambiental (Millones S/)

Año	Concepto	Áncash	Nacional
2021	PIM	151,2	4 450,6
	Devengado	105,5	3 703,6
	%	69,8	83,2
2020	PIM	138,9	4 309,2
	Devengado	90,9	3 417,3
	%	65,4	79,3
2019	PIM	137,6	4 008,3
	Devengado	82,3	3 244,3
	%	59,8	80,9
2018	PIM	135,0	3 953,7
	Devengado	87,5	3 273,9
	%	64,9	82,8
2017	PIM	84,4	3 539,3
	Devengado	62,8	2 922,7
	%	74,4	82,6
2016	PIM	68,2	3 355,3
	Devengado	56,9	2 783,4
	%	83,4	83,0

Fuente: Ministerio de Economía y Finanzas - MEF.

Tomado de: Transparencia económica / Actualizado al: 31 de diciembre de 2021