



PERÚ

Ministerio
de la Mujer y
Poblaciones Vulnerables

EL PERÚ PRIMERO

ALERTA REGIONAL

INDICADORES POBLACIONALES

2020



Alerta Regional. Indicadores Poblacionales 2020

Editado por:

Dirección General de Población, Desarrollo y Voluntariado – Dirección de Población – Ministerio de la
Mujer y Poblaciones Vulnerables – MIMP

Jr. Camana 616, Lima

1ª edición - noviembre de 2020

HECHO EL DEPÓSITO LEGAL EN LA BIBLIOTECA NACIONAL DEL PERÚ N° 2020-xxxxx

Se terminó de imprimir en noviembre de 2020 en: xxxxxxxxxx

Xxxxxxxxxxxxxxxxxxxx

Tiraje: xxxxx

PRESENTACIÓN

El mundo entero sufre los embates de la pandemia originada por el COVID-19, causando una crisis humanitaria y sanitaria sin precedentes, con serias inequidades que, a pesar de los esfuerzos del Estado por superar tales desigualdades, muestran que no han sido suficientes o no han estado adecuadamente enfocados. En esta ocasión, el Ministerio de la Mujer y Poblaciones Vulnerables (MIMP), cumple con entregar al país la Alerta Regional. Indicadores Poblacionales 2020, instrumento que muestra las brechas sociales pre existentes a la pandemia.

En el Perú, la desigualdad y la vulnerabilidad persisten. Si bien se observa reducción en la incidencia de algunos indicadores poblacionales, todavía se perciben acentuados contrastes al interior del país y entre grupos poblacionales; tal es el caso de la pobreza, desnutrición, acceso a servicios, violencia, entre otros.

La Alerta Regional. Indicadores Poblacionales 2020, muestra un conjunto de indicadores que reflejan las brechas sociales y la vulnerabilidad en cada departamento, y sus indicadores se basan en los Objetivos de Desarrollo Sostenible de las Naciones Unidas (ODS) y las medidas del Consenso de Montevideo sobre Población y Desarrollo; haciendo un llamado a la promoción de un crecimiento inclusivo que a su vez fortalezca a las instituciones, a fin de que sean capaces de garantizar los derechos humanos de todas las personas y una prosperidad sostenible.

Los indicadores que recoge este instrumento provienen de estudios especializados del Instituto Nacional de Estadística e Informática, como la Encuesta Nacional de Hogares (ENAHO), Encuesta Demográfica y de Salud Familiar (ENDES) y Encuesta Nacional de Programas Presupuestales (ENAPRES); los mismos que han sido agrupados en temas relacionados al Consenso de Montevideo sobre Población y Desarrollo: integración de la población en el desarrollo sostenible; derechos, necesidades y demandas de niños, niñas, adolescentes y jóvenes; envejecimiento y protección social; acceso universal a los servicios de salud sexual y salud reproductiva; igualdad de género; y, desigualdad territorial.

El MIMP, por tercer año consecutivo, pone esta Alerta Regional. Indicadores Poblacionales 2020 a disposición de los tomadores de decisión, como un instrumento que contribuya a la priorización de sus intervenciones a fin de superar las brechas sociales, mediante la generación de políticas públicas, programas y acciones estratégicas.

Ministerio de la Mujer y Poblaciones Vulnerables.

ALERTA REGIONAL
INDICADORES POBLACIONALES
2020

ÍNDICE

PRESENTACIÓN

Amazonas	4
Áncash	5
Apurímac	8
Arequipa	10
Ayacucho	12
Cajamarca	14
Callao	16
Cusco	18
Huancavelica	20
Huánuco	22
Ica	24
Junín	26
La Libertad	28
Lambayeque	30
Región Lima	32
Provincia de Lima	34
Loreto	38
Madre de Dios	40
Moquegua	42
Pasco	44
Piura	46
Puno	48
San Martín	50
Tacna	52
Tumbes	54
Ucayali	56
Fuentes	58

AMAZONAS

INCIDENCIA DE LA POBREZA MONETARIA TOTAL



En Amazonas, la pobreza, está por encima del promedio nacional, afecta a más del 28,3 % de la población, pudiendo llegar hasta el 32,7 %. La pobreza trae consigo desigualdad de oportunidades y está asociada a desnutrición, abandono escolar, desempleo y subempleo, discriminación y corrupción institucional, acceso limitado a la justicia y violencia en el hogar. Sus consecuencias casi siempre son las mismas que las causas, generándose un círculo vicioso que refuerza la pobreza y la transmite a las nuevas generaciones, que vuelven a padecer las mismas penurias.

PROPORCIÓN DE LA POBLACIÓN QUE VIVE EN HOGARES CON ACCESO A SERVICIOS BÁSICOS

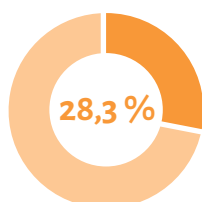


En Amazonas, solamente el 63,3 % de los hogares tiene acceso a servicios básicos de agua, desagüe y electricidad. Acceder a estos servicios constituye una aspiración fundamental de todo ser humano y, a la vez, es un medio esencial para acceder al ejercicio de muchos derechos, tales como la salud; también está relacionado con condiciones favorables para el bienestar social dado que contribuye a reducir las disparidades sociales, la morbilidad y aumentar la calidad de vida de la población.

POBLACIÓN EN HOGARES EN SITUACIÓN DE HACINAMIENTO



El 12,4 % de la población de Amazonas vive hacinada. Se considera que un hogar se encuentra en situación de hacinamiento cuando en una habitación pernoctan más de 3 personas. La falta de espacio y condición de precariedad pueden generar contextos donde las enfermedades infectocontagiosas, como el contagio por el COVID-19 se podrían propagar con mayor rapidez; Las personas que viven en hacinamiento suelen experimentar una baja calidad de vida, una mayor exposición de la niña/o a un contexto de vulnerabilidad social y muchas veces presentan alta incidencia a problemas de violencia.

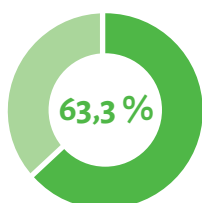


INCIDENCIA DE LA POBREZA MONETARIA TOTAL

Promedio a nivel nacional: 20,2 %

Región con indicador más favorable: Ica (1,3 % y 3,9 %)

Fuente: INEI- Encuesta Nacional de Hogares (ENAH) 2019

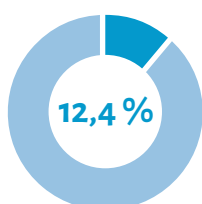


PROPORCIÓN DE LA POBLACIÓN QUE VIVE EN HOGARES CON ACCESO A SERVICIOS BÁSICOS

Promedio a nivel nacional: 79,3 %

Región con indicador más favorable: provincia de Lima 95,7 %

Fuente: INEI- Encuesta Nacional de Hogares (ENAH) 2019

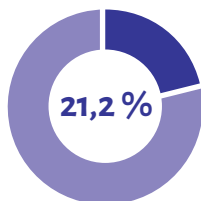
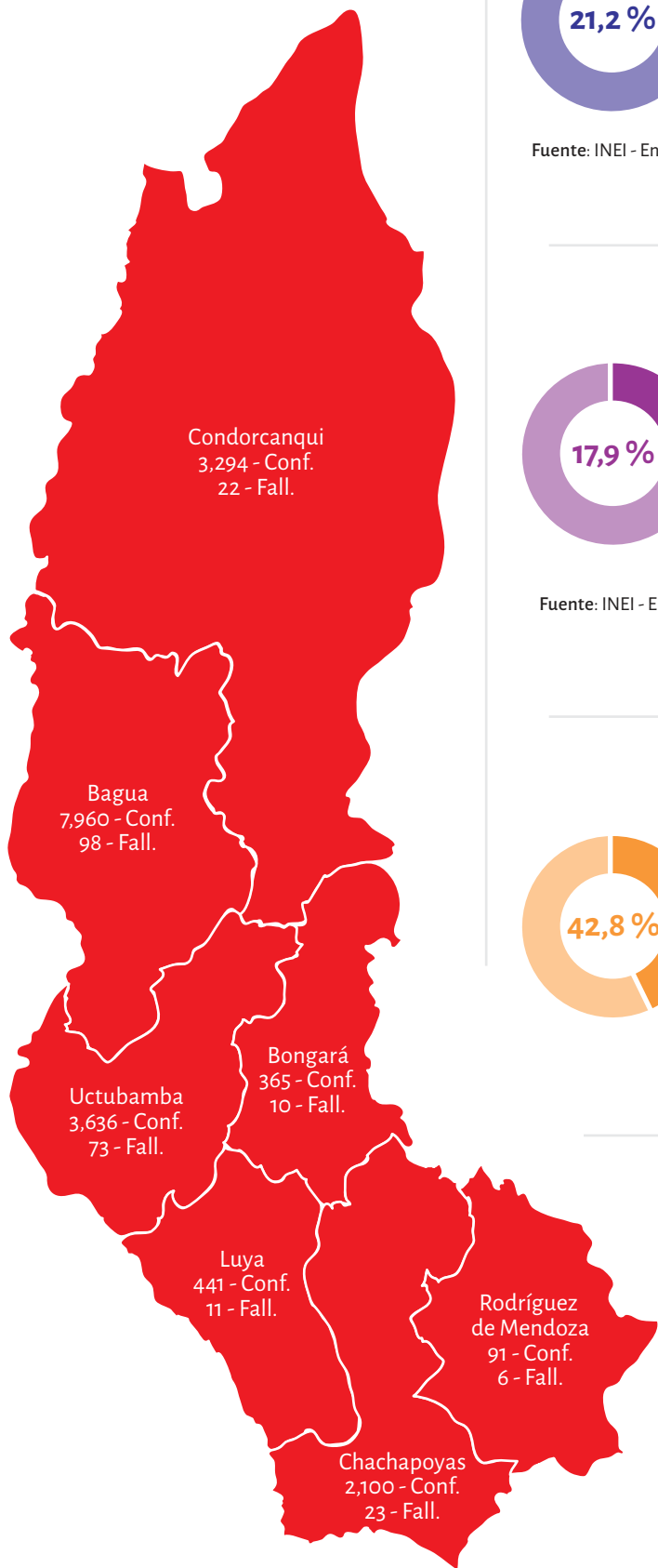


POBLACIÓN EN HOGARES EN SITUACIÓN DE HACINAMIENTO

Promedio a nivel nacional: 6,2 %

Región con indicador más favorable: Tumbes 1,1 %

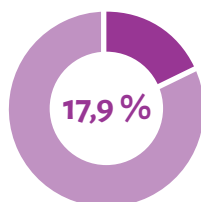
Fuente: INEI- Encuesta Nacional de Hogares (ENAH) 2019



EMBARAZO EN ADOLESCENTES

Región con alta tasa de embarazo en adolescentes.
 Promedio a nivel nacional: 12,6 %
 Región con indicador más favorable:
 Arequipa 6,9 %

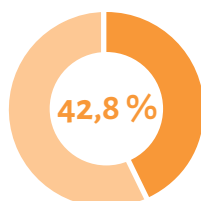
Fuente: INEI - Encuesta Demográfica y de Salud Familiar (ENDES) 2018 y 2019



DESNUTRICIÓN CRÓNICA ENTRE MENORES DE 5 AÑOS DE EDAD

Región con alta tasa de desnutrición crónica infantil.
 Promedio a nivel nacional: 12,2 %
 Región con indicador más favorable:
 Tacna 2,4 %

Fuente: INEI - Encuesta Demográfica y de Salud Familiar (ENDES) 2018 y 2019



TRABAJO INFANTIL Y ADOLESCENTE

Región con alta tasa de niñas, niños y adolescentes que trabajan.
 Promedio a nivel nacional: 25,8 %
 Región con indicador más favorable:
 Callao 6,0 %

Fuente: INEI - Encuesta Nacional de Hogares (ENAHOG) 2019

CASOS CONFIRMADOS Y NÚMERO DE FALLECIDOS POR COVID-19 AL 30 DE NOVIEMBRE, 2020

Fuente: MINSA, Datos Abiertos de COVID-19



ÁNCASH

USO DE MÉTODOS DE PLANIFICACIÓN FAMILIAR MODERNOS



En Áncash, solo el 53,1 % de las mujeres actualmente unidas usa algún método anticonceptivo moderno. El acceso voluntario a métodos seguros de planificación familiar es un derecho humano que permite a las parejas espaciar los embarazos, limitar el tamaño de la familia y contribuye a alcanzar la igualdad de género, el empoderamiento de las mujeres y erradicar la pobreza; además, previene embarazos no deseados con lo que, de manera indirecta, se protege la vida de las mujeres al evitar abortos practicados en condiciones de riesgo.

DESNUTRICIÓN CRÓNICA ENTRE MENORES DE 5 AÑOS DE EDAD

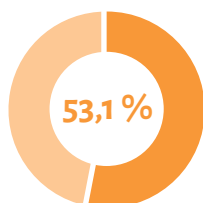


En Áncash, el 16,2 % de niñas y niños menores de 5 años de edad padece de desnutrición crónica. La desnutrición crónica infantil constituye la más cruda expresión de la pobreza, es causada por una dieta inadecuada o por la insuficiente cantidad de calorías, nutrientes, vitaminas y minerales, reservas orgánicas que el cuerpo de la niña o del niño requieren para mantener un buen estado de salud; además, la desnutrición afecta el desarrollo de las capacidades física, intelectual, emocional y social de las niñas y niños y se asocia con el retraso en el crecimiento y en el desarrollo psicomotor; así como, con un mayor riesgo de morbilidad y efectos adversos a largo plazo.

TRABAJO INFANTIL Y ADOLESCENTE



En Áncash, el 43,0 % de niñas, niños y adolescentes de 5 a 17 años de edad trabaja al menos una hora a la semana. El trabajo infantil es peligroso y perjudicial para el bienestar físico y mental de la niña, niño y adolescente; afecta el ejercicio de sus derechos fundamentales, tales como el derecho a la educación y la salud, al bienestar y a la protección contra la explotación. En efecto, en muchos casos, la realización del trabajo de niñas, niños y adolescentes, interfiere con su escolarización, las/os priva de la posibilidad de asistir a clases, les obliga a abandonar la escuela de forma prematura o les exige combinar el estudio con un trabajo que insume mucho tiempo. Asimismo, las niñas, niños y adolescentes que trabajan, están expuestas/os a múltiples riesgos, enfermedades y accidentes.

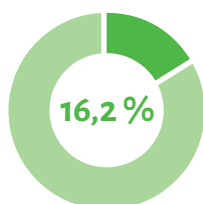


USO DE MÉTODOS DE PLANIFICACIÓN FAMILIAR MODERNOS

Promedio a nivel nacional: 55,6 %

Región con indicador más favorable: Tumbes 68,6 %

Fuente: INEI - Encuesta Demográfica y de Salud Familiar (ENDES) 2018

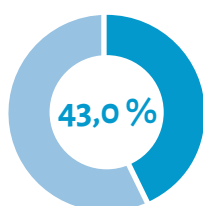


DESNUTRICIÓN CRÓNICA ENTRE MENORES DE 5 AÑOS DE EDAD

Promedio a nivel nacional: 12,2 %

Región con indicador más favorable: Tacna 2,4 %

Fuente: INEI - Encuesta Demográfica y de Salud Familiar (ENDES) 2018 y 2019



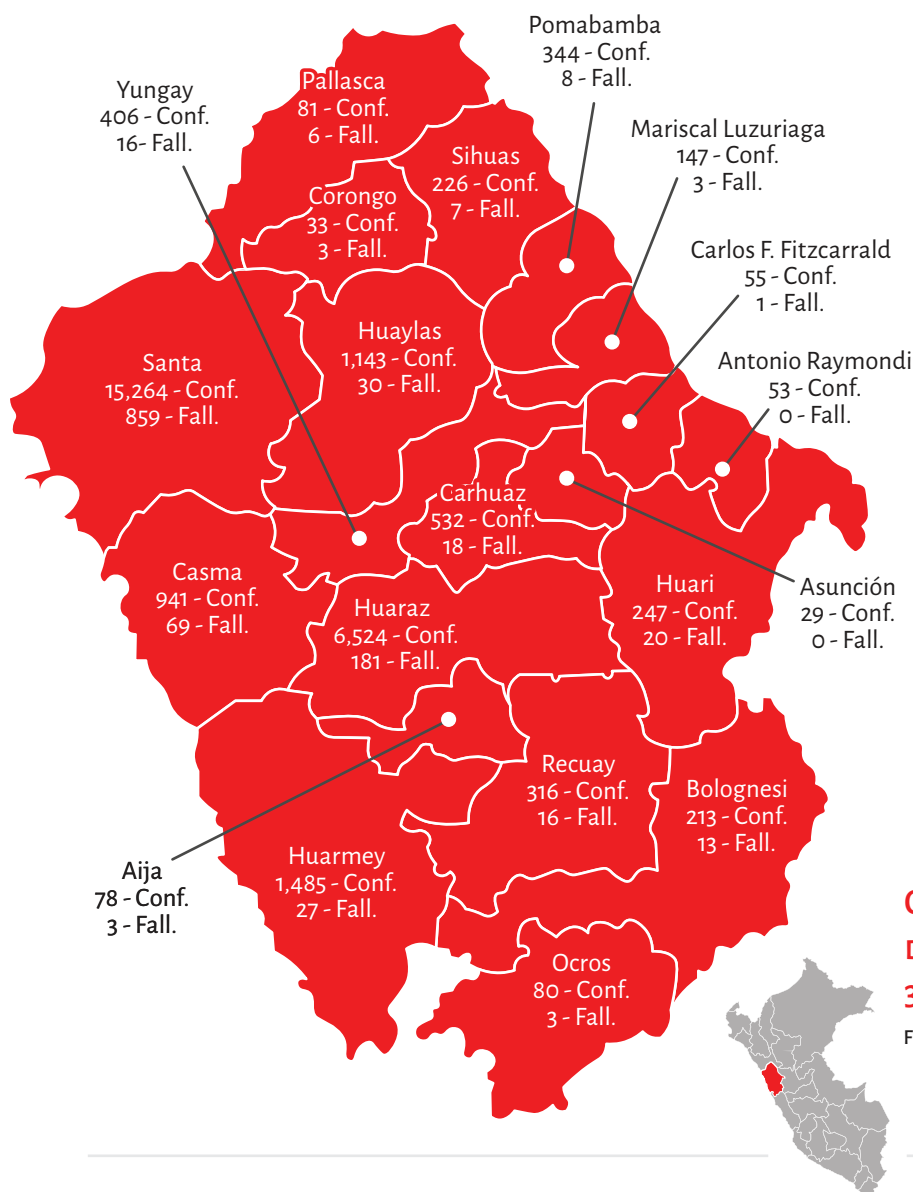
Trabajo infantil y adolescente

Promedio a nivel nacional: 25,8 %

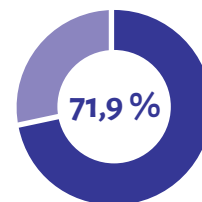
Región con indicador más favorable:

Callao 6,0 %

Fuente: INEI - Encuesta Nacional de Hogares (ENAHOG) 2019



PROPORCIÓN DE INGRESOS PROVENIENTES DEL TRABAJO DE MUJERES CON RESPECTO AL DE LOS VARONES



Región con alta brecha de ingresos por trabajo entre mujeres y varones, a pesar que está por debajo del promedio nacional el valor es considerado alto.

Promedio a nivel nacional: 74.2 %

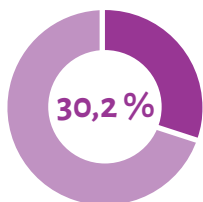
Región con indicador más favorable: Moquegua 52.8 %

Fuente: INEI - Encuesta Nacional de Hogares (ENAHOG) 2019

CASOS CONFIRMADOS Y NÚMERO DE FALLECIDOS POR COVID-19 AL 30 DE NOVIEMBRE, 2020

Fuente: MINSA, Datos Abiertos de COVID-19

PROPORCIÓN DE ESTUDIANTES DE 4TO GRADO DE PRIMARIA CON NIVEL SATISFACTORIO DE COMPRENSIÓN LECTORA Y RAZONAMIENTO MATEMÁTICO

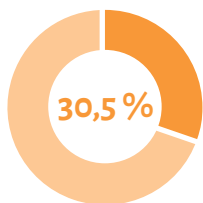


Región con baja tasa de estudiantes de cuarto grado de primaria con nivel satisfactorio de comprensión lectora.

Promedio a nivel nacional: 34,5 %

Región con indicador más favorable: Tacna 53,7 %

Fuente: MINEDU- Oficina de Medición de la Calidad de los Aprendizajes-UMC, 2019



Región con baja tasa de estudiantes de cuarto grado de primaria con nivel satisfactorio de razonamiento matemático.

Promedio a nivel nacional: 34,0 %

Región con indicador más favorable: Tacna 63,5 %

Fuente: MINEDU- Oficina de Medición de la Calidad de los Aprendizajes-UMC, 2019

APURÍMAC

INCIDENCIA DE LA POBREZA MONETARIA TOTAL



En Apurímac, la pobreza está por encima del promedio nacional; afecta a más del 28,3 % de la población, pudiendo llegar hasta el 32,7 %. La pobreza trae consigo desigualdad de oportunidades y está asociada a desnutrición, abandono escolar, desempleo y subempleo, discriminación y corrupción institucional, acceso limitado a la justicia y violencia en el hogar. Sus consecuencias casi siempre son las mismas que las causas, generándose un círculo vicioso que refuerza la pobreza y la transmite a las nuevas generaciones, que vuelven a padecer las mismas penurias.

TRABAJO INFANTIL Y ADOLESCENTE

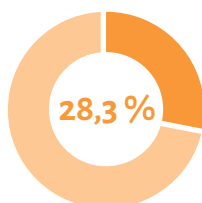


En Apurímac, el 56,0 % de niñas, niños y adolescentes de 5 a 17 años de edad trabaja al menos una hora a la semana. El trabajo infantil es peligroso y perjudicial para el bienestar físico y mental de la niña, niño y adolescente; afecta el ejercicio de sus derechos fundamentales, tales como el derecho a la educación y la salud, al bienestar y a la protección contra la explotación. En efecto, en muchos casos, la realización del trabajo de niñas, niños y adolescentes, interfiere con su escolarización, las/os priva de la posibilidad de asistir a clases, les obliga a abandonar la escuela de forma prematura o les exige combinar el estudio con un trabajo que insuere mucho tiempo. Asimismo, las niñas, niños y adolescentes que trabajan, están expuestas/os a múltiples riesgos, enfermedades y accidentes.

DESNUTRICIÓN CRÓNICA ENTRE MENORES DE 5 AÑOS DE EDAD



En Apurímac, el 16,1 % de niñas y niños menores de 5 años de edad padece de desnutrición crónica. La desnutrición crónica infantil constituye la más cruda expresión de la pobreza, es causada por una dieta inadecuada o por la insuficiente cantidad de calorías, nutrientes, vitaminas y minerales, reservas orgánicas que el cuerpo de la niña o del niño requieren para mantener un buen estado de salud; además, la desnutrición afecta el desarrollo de las capacidades física, intelectual, emocional y social de las niñas y niños y se asocia con el retraso en el crecimiento y en el desarrollo psicomotor; así como, con un mayor riesgo de morbilidad y efectos adversos a largo plazo.

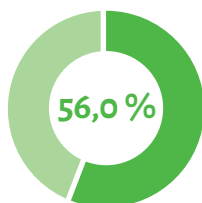


INCIDENCIA DE LA POBREZA MONETARIA TOTAL

Promedio a nivel nacional: 20,2 %

Región con indicador más favorable: Ica (1,3 % y 3,9 %)

Fuente: INEI- Encuesta Nacional de Hogares (ENAH) 2019

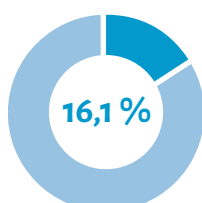


Trabajo infantil y adolescente

Promedio a nivel nacional: 25,8 %

Región con indicador más favorable: Callao 6,0 %

Fuente: INEI- Encuesta Nacional de Hogares (ENAH) 2019

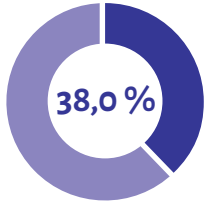


DESNUTRICIÓN CRÓNICA ENTRE MENORES DE 5 AÑOS DE EDAD

Promedio a nivel nacional: 12,2 %

Región con indicador más favorable: Tacna 2,4 %

Fuente: INEI- Encuesta Demográfica y de Salud Familiar (ENDES) 2018 y 2019



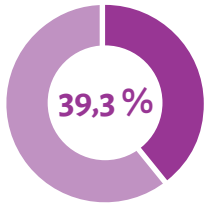
ANEMIA EN NIÑOS Y NIÑAS DE 6 A 59 MESES DE EDAD

Región con alta tasa de anemia en niñas y niños de 6 a 59 meses de edad.

Promedio a nivel nacional: 29,5 %

Región con indicador más favorable: Cajamarca 20,4 %

Fuente: INEI- Encuesta Demográfica y de Salud Familiar (ENDES) 2019



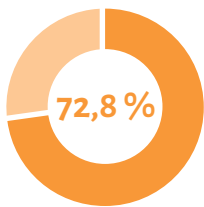
PROPORCIÓN DE JÓVENES Y ADULTOS QUE USA INTERNET

Región con baja tasa de jóvenes y adultos que usan internet.

Promedio a nivel nacional: 66,5 %

Región con indicador más favorable: Provincia de Lima 84,5 %

Fuente: INEI- Encuesta Nacional de Hogares (ENAHO) 2019



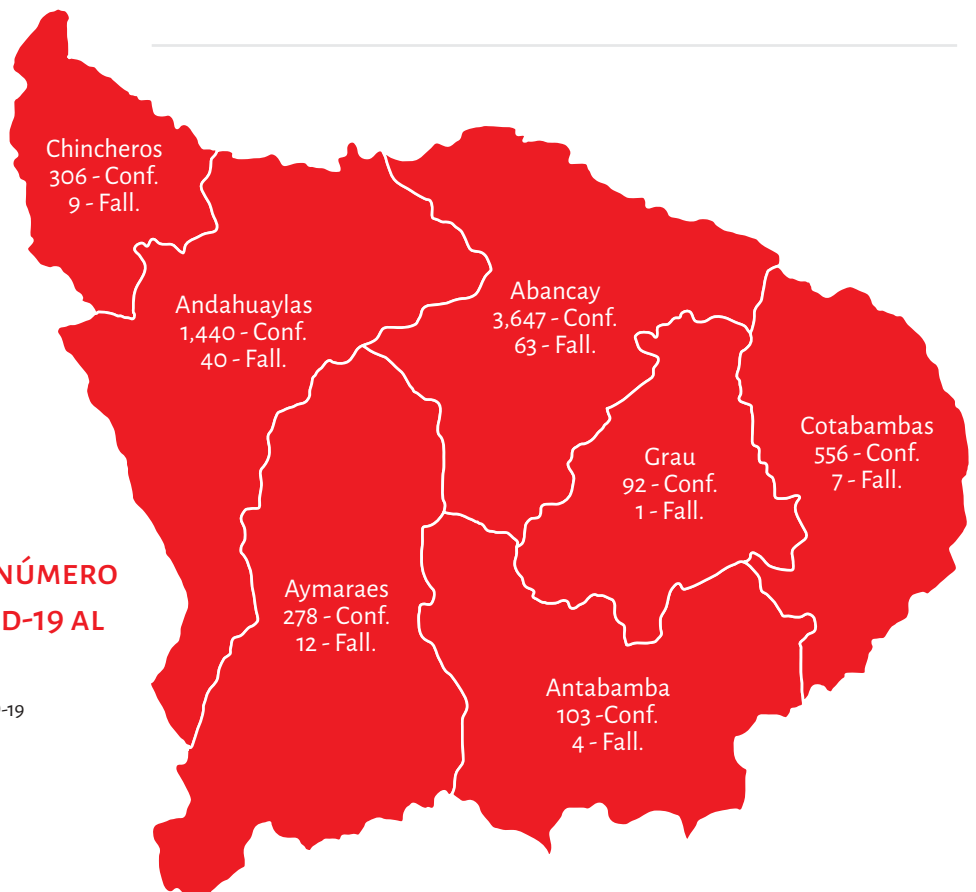
VIOLENCIA FAMILIAR CONTRA LA MUJER DE 15 A 49 AÑOS DE EDAD

Región con alta incidencia de mujeres que fueron víctimas de violencia familiar por parte del esposo o compañero.

Promedio a nivel nacional: 57,7 %

Región con indicador más favorable: Loreto 43,3 %

Fuente: INEI- Encuesta Demográfica y de Salud Familiar (ENDES) 2019



CASOS CONFIRMADOS Y NÚMERO DE FALLECIDOS POR COVID-19 AL 30 DE NOVIEMBRE, 2020

Fuente: MINSA, Datos Abiertos de COVID-19

AREQUIPA

POBLACIÓN EN HOGARES EN SITUACIÓN DE HACINAMIENTO



El 6,6 % de la población de Arequipa vive hacinada. Se considera que un hogar se encuentra en situación de hacinamiento cuando en una habitación pernoctan más de 3 personas. La falta de espacio y condición de precariedad pueden generar contextos donde las enfermedades infectocontagiosas, como el contagio por el COVID-19 se podrían propagar con mayor rapidez; Las personas que viven en hacinamiento suelen experimentar una baja calidad de vida, una mayor exposición de la niña/o a un contexto de vulnerabilidad social y muchas veces presentan alta incidencia a problemas de violencia.

VIOLENCIA FAMILIAR CONTRA LA MUJER DE 15 A 49 AÑOS DE EDAD

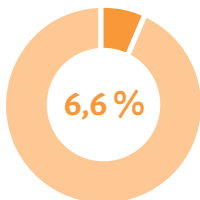


En Arequipa, 65 de cada 100 mujeres de 15 a 49 años de edad fueron víctimas de violencia ejercida alguna vez por su esposo o compañero. La violencia familiar está constituida por todos los actos de agresión que se producen en el seno de un hogar. La violencia contra la mujer crea una situación intolerable en una sociedad democrática y se compone de todo acto que tiene como resultado un daño o sufrimiento físico, sexual o psicológico para la mujer; incluyendo las amenazas, la coacción o la privación de la libertad. En su grado extremo llega al feminicidio.

POBLACIÓN DE 60 AÑOS Y MÁS CON ALGÚN SEGURO DE SALUD



En Arequipa, solo el 77,2 % de la población de 60 años y más de edad tiene seguro de salud. El 22,8 % carece de este beneficio, es decir presenta un limitado cuidado de la salud, enfrentando dificultades para pagar sus gastos médicos. Las carencias de un seguro de salud en la población adulta mayor profundizan el problema sanitario, se encuentran más vulnerables, su salud se basa en el autocuidado y en la automedicación y la búsqueda de atención en un servicio formal de salud es generalmente tardía, agravándose en quienes presentan enfermedades crónicas.

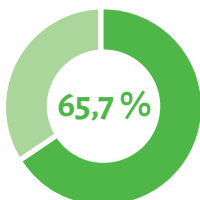


POBLACIÓN EN HOGARES EN SITUACIÓN DE HACINAMIENTO

Promedio a nivel nacional: 6,2 %

Región con indicador más favorable: Tumbes 1,1 %

Fuente: INEI- Encuesta Nacional de Hogares (ENAH) 2019

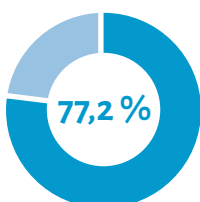


VIOLENCIA FAMILIAR CONTRA LA MUJER DE 15 A 49 AÑOS DE EDAD

Promedio a nivel nacional: 29,5 %

Región con indicador más favorable: Cajamarca 20,4 %

Fuente: INEI- Encuesta Demográfica y de Salud Familiar (ENDES) 2019

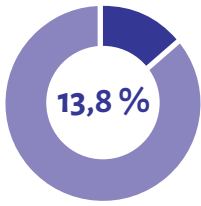


POBLACIÓN DE 60 AÑOS Y MÁS CON ALGÚN SEGURO DE SALUD

Promedio a nivel nacional: 83,1 %

Región con indicador más favorable: Huancavelica 97,5 %

Fuente: INEI- Encuesta Nacional de Hogares (ENAH) 2019



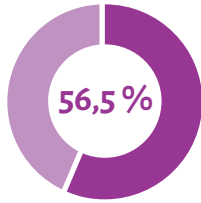
PROPORCIÓN DE JÓVENES (15 A 24 AÑOS DE EDAD) QUE NO ESTUDIA, NO TRABAJA NI RECIBE CAPACITACIÓN

Región con alta tasa de adolescentes y jóvenes que ni estudian ni trabajan, a pesar que está por debajo del promedio nacional el valor es considerado alto.

Promedio a nivel nacional: 15,7 %

Región con indicador más favorable: Moquegua 9,4 %

Fuente: INEI- Encuesta Nacional de Hogares (ENAHO) 2019



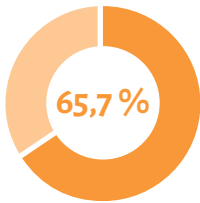
PROPORCIÓN DE INGRESOS PROVENIENTES DEL TRABAJO DE MUJERES CON RESPECTO AL DE LOS VARONES

Región con alta brecha de ingresos por trabajo entre mujeres y varones, a pesar que está por debajo del promedio nacional el valor es considerado alto.

Promedio a nivel nacional: 74,2 %

Región con indicador más favorable: Moquegua 52,8 %

Fuente: INEI- Encuesta Nacional de Hogares (ENAHO) 2019



VIOLENCIA FAMILIAR CONTRA LA MUJER DE 15 A 49 AÑOS DE EDAD

Región con alta incidencia de mujeres que fueron víctimas de violencia familiar por parte del esposo o compañero.

Promedio a nivel nacional: 57,7 %

Región con indicador más favorable: Loreto 43,3 %

Fuente: INEI- Encuesta Demográfica y de Salud Familiar (ENDES) 2019



CASOS CONFIRMADOS Y NÚMERO DE FALLECIDOS POR COVID-19 AL 30 DE NOVIEMBRE, 2020

Fuente: MINSA, Datos Abiertos de COVID-19

AYACUCHO

INCIDENCIA DE LA POBREZA MONETARIA TOTAL



En Ayacucho, la pobreza, está por encima del promedio nacional, afecta a más del 28,3 % de la población, pudiendo llegar hasta el 32,7 %. La pobreza trae consigo desigualdad de oportunidades y está asociada a desnutrición, abandono escolar, desempleo y subempleo, discriminación y corrupción institucional, acceso limitado a la justicia y violencia en el hogar. Sus consecuencias casi siempre son las mismas que las causas, generándose un círculo vicioso que refuerza la pobreza y la transmite a las nuevas generaciones, que vuelven a padecer las mismas penurias.

EMBARAZO EN ADOLESCENTES

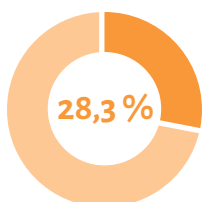


En el año 2019, el 15,2 % de las adolescentes (de 15 a 19 años de edad), estaba embarazada o ya era madre. El embarazo en adolescentes generalmente es no deseado y se da en parejas que no han iniciado una vida en común, lo que suele terminar en abandono de la mujer y del hijo o la hija y, muchas veces por violencia sexual contra la menor; implicando, en la mayoría de las veces, que los proyectos de vida de las adolescentes se vean truncados. Además, las complicaciones obstétricas asociadas a la inmadurez fisiológica, son particularmente agudas entre las adolescentes madres, lo que está asociado con una mayor probabilidad de muerte de sus hijas e hijos y de ellas mismas. Por otro lado, muchos de estos embarazos corren el riesgo de terminar en abortos practicados por personas sin la debida preparación profesional y en condiciones sanitarias inadecuadas, poniendo en peligro la vida de la adolescente.

DESNUTRICIÓN CRÓNICA ENTRE MENORES DE 5 AÑOS DE EDAD



En Ayacucho, el 17,3 % de niñas y niños menores de 5 años de edad padece de desnutrición crónica. La desnutrición crónica infantil constituye la más cruda expresión de la pobreza, es causada por una dieta inadecuada o por la insuficiente cantidad de calorías, nutrientes, vitaminas y minerales, reservas orgánicas que el cuerpo de la niña o del niño requieren para mantener un buen estado de salud; además, la desnutrición afecta el desarrollo de las capacidades física, intelectual, emocional y social de las niñas y niños y se asocia con el retraso en el crecimiento y en el desarrollo psicomotor; así como, con un mayor riesgo de morbilidad y efectos adversos a largo plazo.

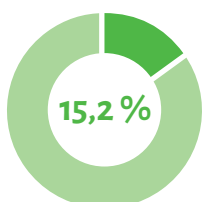


INCIDENCIA DE LA POBREZA MONETARIA TOTAL

Promedio a nivel nacional: 20,2 %

Región con indicador más favorable: Ica (1,3 % y 3,9 %)

Fuente: INEI- Encuesta Nacional de Hogares (ENAH) 2019

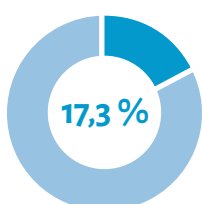


EMBARAZO EN ADOLESCENTES

Promedio a nivel nacional: 12,6 %

Región con indicador más favorable: Arequipa 6,9 %

Fuente: INEI- Encuesta Demográfica y de Salud Familiar (ENDES) 2018 y 2019

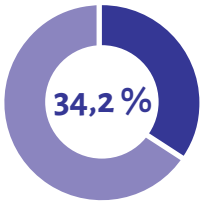


DESNUTRICIÓN CRÓNICA ENTRE MENORES DE 5 AÑOS DE EDAD

Promedio a nivel nacional: 12,2 %

Región con indicador más favorable: Tacna 2,4 %

Fuente: INEI- Encuesta Demográfica y de Salud Familiar (ENDES) 2018 y 2019



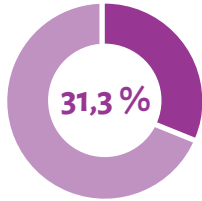
ANEMIA EN NIÑOS Y NIÑAS DE 6 A 59 MESES DE EDAD

Región con alta tasa de anemia en niñas y niños de 6 a 59 meses de edad.

Promedio a nivel nacional: 29,5 %

Región con indicador más favorable: Cajamarca 20,4%

Fuente: INEI- Encuesta Demográfica y de Salud Familiar (ENDES) 2019



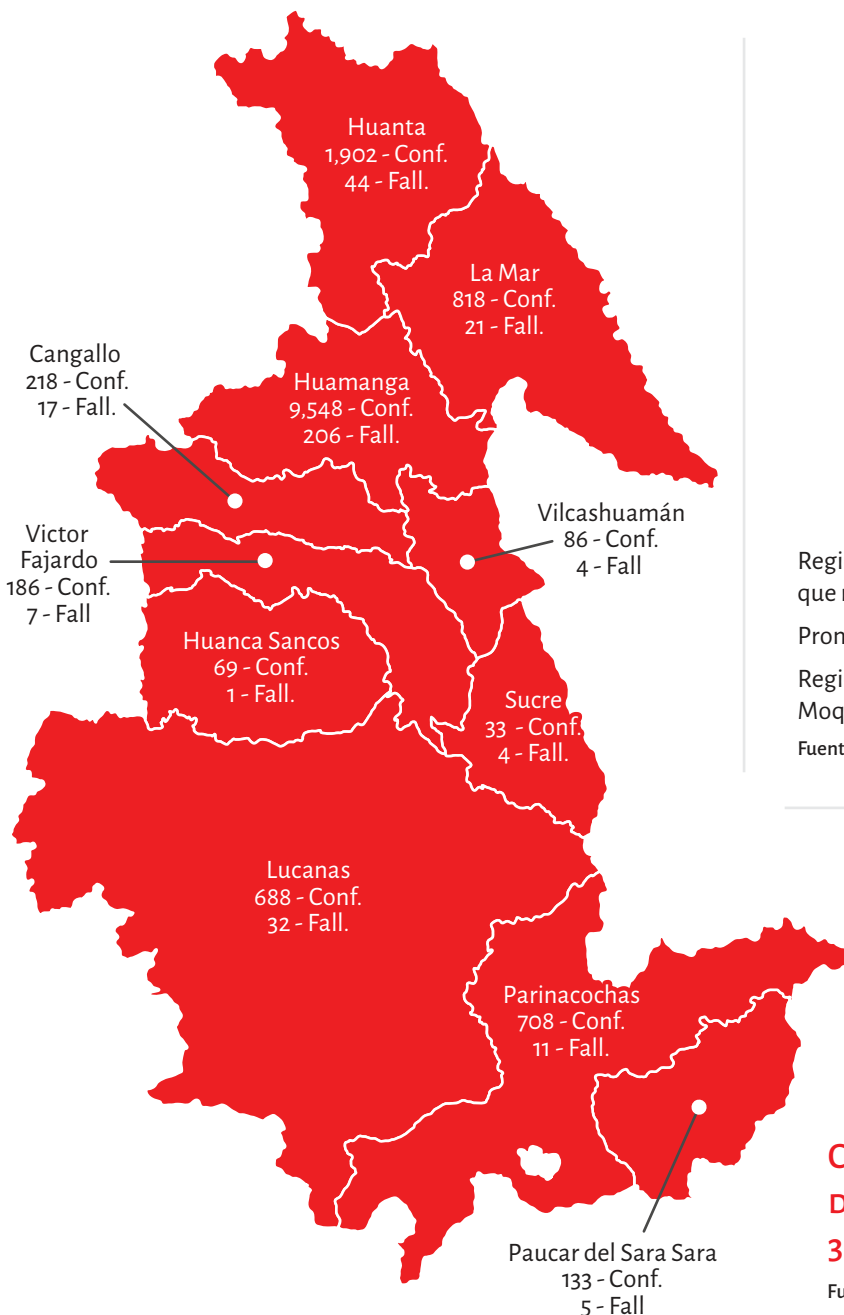
TRABAJO INFANTIL Y ADOLESCENTE

Región con alta tasa de niñas, niños y adolescentes que trabajan.

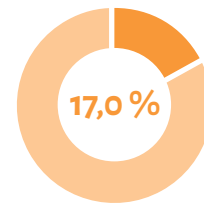
Promedio a nivel nacional: 25,8 %

Región con indicador más favorable: Callao 6,0 %

Fuente: INEI- Encuesta Nacional de Hogares (ENAHO) 2019



PROPORCIÓN DE JÓVENES (15 A 24 AÑOS DE EDAD) QUE NO ESTUDIA, NO TRABAJA NI RECIBE CAPACITACIÓN



Región con alta tasa de adolescentes y jóvenes que ni estudian ni trabajan.

Promedio a nivel nacional: 15,7 %

Región con indicador más favorable: Moquegua 9,4%

Fuente: INEI- Encuesta Nacional de Hogares (ENAHO) 2019

CASOS CONFIRMADOS Y NÚMERO DE FALLECIDOS POR COVID-19 AL 30 DE NOVIEMBRE, 2020

Fuente: MINSA, Datos Abiertos de COVID-19

CAJAMARCA

INCIDENCIA DE LA POBREZA MONETARIA TOTAL



En Cajamarca, la pobreza, está por encima del promedio nacional, afecta a más del 34,4 % de la población, pudiendo llegar hasta el 39,4 %. La pobreza trae consigo desigualdad de oportunidades y está asociada a desnutrición, abandono escolar, desempleo y subempleo, discriminación y corrupción institucional, acceso limitado a la justicia y violencia en el hogar. Sus consecuencias casi siempre son las mismas que las causas, generándose un círculo vicioso que refuerza la pobreza y la transmite a las nuevas generaciones, que vuelven a padecer las mismas penurias.

PROPORCIÓN DE LA POBLACIÓN QUE VIVE EN HOGARES CON ACCESO A SERVICIOS BÁSICOS

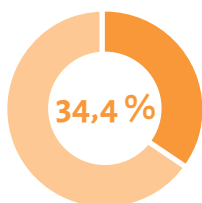


En Cajamarca, solamente el 68,4 % de los hogares tiene acceso a servicios básicos, agua, desagüe y electricidad. Acceder a estos servicios constituye una aspiración fundamental de todo ser humano y, a la vez, es un medio esencial para acceder al ejercicio de muchos derechos, tales como la salud; también está relacionado con condiciones favorables en el bienestar social dado que contribuye a reducir las disparidades sociales, la morbilidad y aumentar la calidad de vida de la población.

EMBARAZO EN ADOLESCENTES



En el año 2019, el 19,9 % de las adolescentes (de 15 a 19 años de edad), estaba embarazada o ya era madre. El embarazo en adolescentes generalmente es no deseado y se da en parejas que no han iniciado una vida en común, lo que suele terminar en abandono de la mujer y del hijo o la hija y, muchas veces por violencia sexual contra la menor; implicando, en la mayoría de las veces, que los proyectos de vida de las adolescentes se vean truncados. Además, las complicaciones obstétricas asociadas a la inmadurez fisiológica, son particularmente agudas entre las adolescentes madres, lo que está asociado con una mayor probabilidad de muerte de sus hijas e hijos y de ellas mismas. Por otro lado, muchos de estos embarazos corren el riesgo de terminar en abortos practicados por personas sin la debida preparación profesional y en condiciones sanitarias inadecuadas, poniendo en peligro la vida de la adolescente.

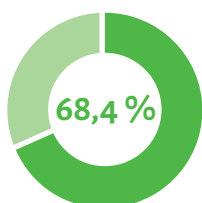


INCIDENCIA DE LA POBREZA MONETARIA TOTAL

Promedio a nivel nacional: 20,2 %

Región con indicador más favorable: Ica (1,3 % y 3,9 %)

Fuente: INEI- Encuesta Nacional de Hogares (ENAHO) 2019

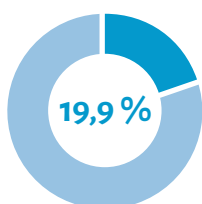


PROPORCIÓN DE LA POBLACIÓN QUE VIVE EN HOGARES CON ACCESO A SERVICIOS BÁSICOS

Promedio a nivel nacional: 79,3 %

Región con indicador más favorable: provincia de Lima 95,7 %

Fuente: INEI- Encuesta Nacional de Hogares (ENAHO) 2019



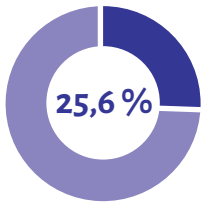
EMBARAZO EN ADOLESCENTES

Tasa de embarazo en adolescentes superior al promedio nacional

Promedio a nivel nacional: 12,6 %

Región con indicador más favorable: Arequipa 6,9 %

Fuente: INEI- Encuesta Demográfica y de Salud Familiar (ENDES) 2018 y 2019



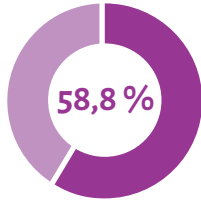
DESNUTRICIÓN CRÓNICA ENTRE MENORES DE 5 AÑOS DE EDAD

Región con alto porcentaje de desnutrición crónica en niñas y niños menores de 5 años.

Promedio a nivel nacional: 12,2 %

Región con indicador más favorable: Tacna 2,4 %

Fuente: INEI - Encuesta Demográfica y de Salud Familiar (ENDES) 2018



Trabajo infantil y adolescente

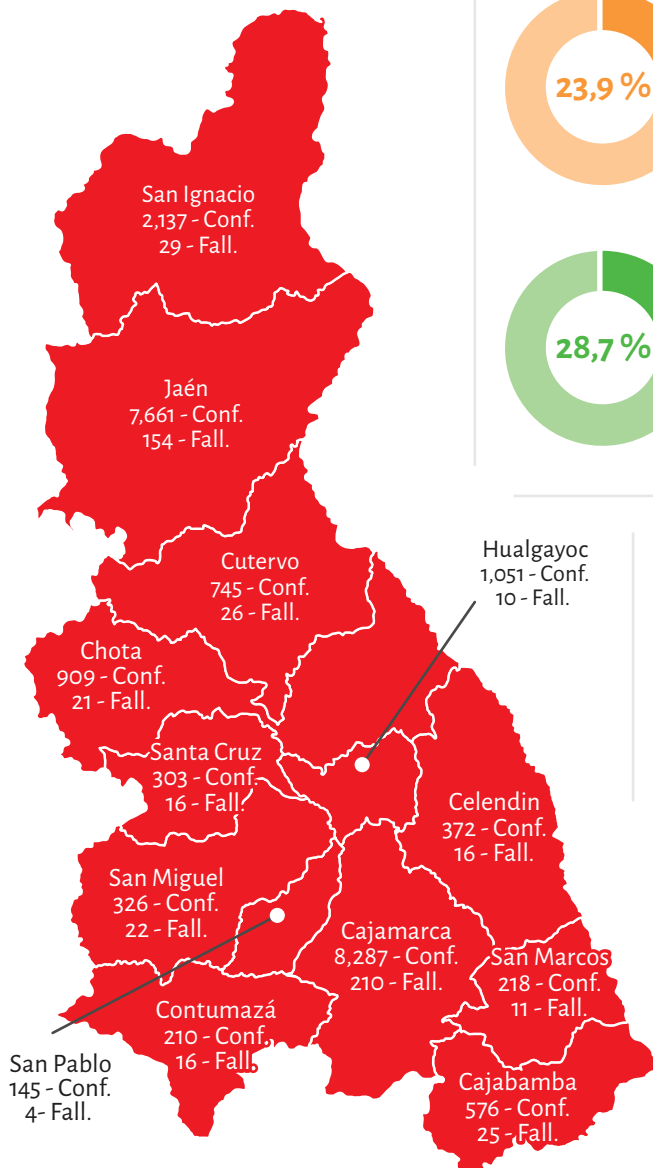
Región con alta tasa de niñas, niños y adolescentes que trabajan. Promedio a nivel nacional: 25,8 %

Región con indicador más favorable: Callao 6,0 %

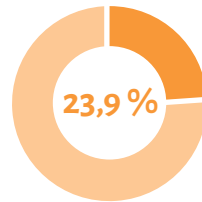
Fuente: INEI - Encuesta Nacional de Hogares (ENAH) 2019

CASOS CONFIRMADOS Y NÚMERO DE FALLECIDOS POR COVID-19 AL 30 DE NOVIEMBRE, 2020

Fuente: MINSA, Datos Abiertos de COVID-19



PROPORCIÓN DE ESTUDIANTES DE 4TO GRADO DE PRIMARIA CON NIVEL SATISFACTORIO DE COMPRENSIÓN LECTORA Y RAZONAMIENTO MATEMÁTICO

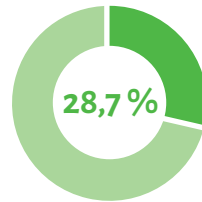


Región con baja tasa de estudiantes de cuarto grado de primaria con nivel satisfactorio de comprensión lectora.

Promedio a nivel nacional: 34,5 %

Región con indicador más favorable: Tacna 53,7 %

Fuente: MINEDU- Oficina de Medición de la Calidad de los Aprendizajes-UMC, 2019



Región con baja tasa de estudiantes de cuarto grado de primaria con nivel satisfactorio de razonamiento matemático.

Promedio a nivel nacional: 34,0 %

Región con indicador más favorable: Tacna 63,5 %

Fuente: MINEDU- Oficina de Medición de la Calidad de los Aprendizajes-UMC, 2019

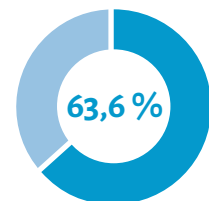
VIOLENCIA FAMILIAR CONTRA LA MUJER DE 15 A 49 AÑOS DE EDAD

Región con alta incidencia de mujeres que fueron víctimas de violencia familiar por parte del esposo o compañero.

Promedio a nivel nacional: 57,7 %

Región con indicador más favorable: Loreto 43,3 %

Fuente: INEI- Encuesta Demográfica y de Salud Familiar (ENDES) 2019



CALLAO

PORCENTAJE DE MUJERES EN UNIÓN CON DEMANDA INSATISFECHA DE PLANIFICACIÓN FAMILIAR



En la Provincia Constitucional del Callao, más del 6,0 % de las mujeres actualmente unidas no desean tener hijos o desean postergar el nacimiento de otro hijo, sin embargo, no están usando un método anticonceptivo y además no tienen acceso al servicio de salud, es decir presentan una demanda insatisfecha de planificación familiar, muestra dificultad en el acceso a los métodos anticonceptivos y podría tener como resultado embarazo no deseado, incrementándose la situación de pobreza.

PROPORCIÓN DE JÓVENES (15 A 24 AÑOS DE EDAD) QUE NO ESTUDIA, NO TRABAJA NI RECIBE CAPACITACIÓN

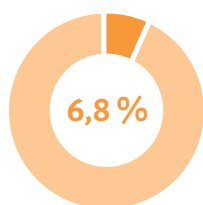


El 20,1 % de las y los adolescentes y jóvenes de 15 a 24 años de edad que residen en Loreto no estudia, no tiene empleo y no recibe capacitación para el trabajo. No estudiar, ni trabajar, ni prepararse para el trabajo expresa dos fenómenos confluientes: el desempleo laboral y la inexistencia de actividades educativas o formativas que preparen a las/os adolescentes y jóvenes para su vida adulta. Ni estudiar ni trabajar ni capacitarse (NINI) produce en las y los adolescentes y jóvenes un sentimiento de angustia y las/os hace convivir con una constante sensación de frustración; al no contar con un empleo remunerado, no acceden al consumo de bienes y servicios y se convierten en una generación que no avanza en sus logros.

PROPORCIÓN DE ESTUDIANTES DE 4TO GRADO DE PRIMARIA CON NIVEL SATISFACTORIO DE COMPRENSIÓN LECTORA Y RAZONAMIENTO MATEMÁTICO



Solo el 43,5 % de los y las estudiantes de cuarto grado de primaria tiene un nivel satisfactorio de comprensión lectora y apenas el 38,9 % de este grupo de estudiantes tiene un nivel satisfactorio en razonamiento matemático. Comprender satisfactoriamente lo que se lee, permite alcanzar metas, desarrollar conocimientos, destrezas y estrategias a lo largo de la vida, para participar de manera efectiva en la sociedad con mayor seguridad en distintos contextos y en la interacción con sus iguales. A su vez, el razonamiento matemático desarrolla las destrezas de las niñas y niños y las/os ayuda a resolver problemas cotidianos durante su vida. El razonamiento matemático es uno de los pilares del pensamiento lógico, del pensamiento crítico, de la argumentación fundamentada y de la resolución de problemas.

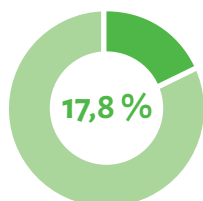


PORCENTAJE DE MUJERES EN UNIÓN CON DEMANDA INSATISFECHA DE PLANIFICACIÓN FAMILIAR

Promedio a nivel nacional: 6,1 %

Región con indicador más favorable: Ica 3,4 %

Fuente: INEI- Encuesta Demográfica y de Salud Familiar (ENDES)2019



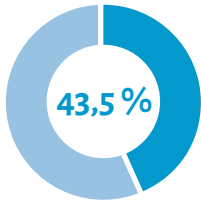
PROPORCIÓN DE JÓVENES (15 A 24 AÑOS DE EDAD) QUE NO ESTUDIA, NO TRABAJA NI RECIBE CAPACITACIÓN

Promedio a nivel nacional: 15,7 %

Región con indicador más favorable: Moquegua 9,4 %

Fuente: INEI- Encuesta Nacional de Hogares (ENAH) 2019

PROPORCIÓN DE ESTUDIANTES DE 4TO GRADO DE PRIMARIA CON NIVEL SATISFACTORIO DE COMPRENSIÓN LECTORA Y RAZONAMIENTO MATEMÁTICO

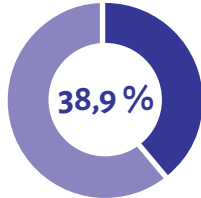


Región con baja tasa de estudiantes de cuarto grado de primaria con nivel satisfactorio de comprensión lectora.

Promedio a nivel nacional: 34,5 %

Región con indicador más favorable: Tacna 53,7 %

Fuente: MINEDU- Oficina de Medición de la Calidad de los Aprendizajes-UMC, 2019



Región con baja tasa de estudiantes de cuarto grado de primaria con nivel satisfactorio de razonamiento matemático.

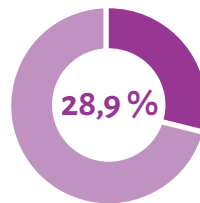
Promedio a nivel nacional: 34,0 %

Región con indicador más favorable: Tacna 63,5 %

Fuente: MINEDU- Oficina de Medición de la Calidad de los Aprendizajes-UMC, 2019



POBLACIÓN DE 15 AÑOS Y MÁS QUE MANIFIESTA HABER SIDO VÍCTIMA DE ALGÚN HECHO DELICTIVO



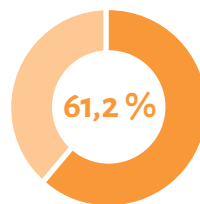
Región con elevada incidencia de hechos delictivos.

Promedio a nivel nacional: 26,6 %

Región con indicador más favorable: San Martín 12,6 %

Fuente: INEI- Encuesta Nacional de Programas Presupuestales (ENAPRES) 2019

VIOLENCIA FAMILIAR CONTRA LA MUJER DE 15 A 49 AÑOS DE EDAD, EJERCIDA ALGUNA VEZ POR EL ESPOSO O COMPAÑERO



Región con alta incidencia de mujeres que fueron víctimas de violencia familiar por parte del esposo o compañero.

Promedio a nivel nacional: 57,7 %

Región con indicador más favorable: Loreto 43,3 %

Fuente: INEI- Encuesta Demográfica y de Salud Familiar (ENDES) 2019

CASOS CONFIRMADOS Y NÚMERO DE FALLECIDOS POR COVID-19 AL 30 DE NOVIEMBRE, 2020

Fuente: MINSA, Datos Abiertos de COVID-19

CUSCO

ANEMIA EN NIÑOS Y NIÑAS DE 6 A 59 MESES DE EDAD



En Cusco, el 46,5 % de menores entre 6 y 36 meses de edad padece de anemia. La anemia, un serio problema de salud pública; se presenta cuando el nivel de hemoglobina está por debajo del nivel normal. Su principal causa es la deficiencia nutricional; es decir, que la persona no ingiere suficiente hierro para producir la cantidad necesaria de hemoglobina. En la niñez, tiene efectos sumamente negativos: retraso en el crecimiento, bajo peso, baja concentración y atención, dificultad para pensar y razonar; lo que ocasiona serios problemas de aprendizaje.

DESNUTRICIÓN CRÓNICA ENTRE MENORES DE 5 AÑOS DE EDAD

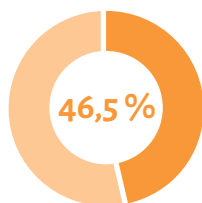


En Cusco, el 14,0 % de niñas y niños menores de 5 años de edad padece de desnutrición crónica. La desnutrición crónica infantil constituye la más cruda expresión de la pobreza, es causada por una dieta inadecuada o por la insuficiente cantidad de calorías, nutrientes, vitaminas y minerales, reservas orgánicas que el cuerpo de la niña o del niño requieren para mantener un buen estado de salud; además, la desnutrición afecta el desarrollo de las capacidades física, intelectual, emocional y social de las niñas y niños y se asocia con el retraso en el crecimiento y en el desarrollo psicomotor; así como, con un mayor riesgo de morbilidad y efectos adversos a largo plazo.

TRABAJO INFANTIL Y ADOLESCENTE



En Cusco, el 45,5 % de niñas, niños y adolescentes de 5 a 17 años de edad trabaja al menos una hora a la semana. El trabajo infantil es peligroso y perjudicial para el bienestar físico y mental de la niña, niño y adolescente; afecta el ejercicio de sus derechos fundamentales, tales como el derecho a la educación y la salud, al bienestar y a la protección contra la explotación. Interfiere con su escolarización, las/os priva de la posibilidad de asistir a clases, les obliga a abandonar la escuela de forma prematura o les exige combinar el estudio con un trabajo que insume mucho tiempo. Además de estar expuestas/os a múltiples riesgos, enfermedades y accidentes.

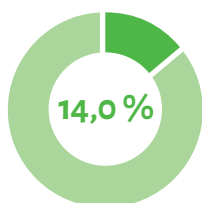


ANEMIA EN NIÑOS Y NIÑAS DE 6 A 59 MESES DE EDAD

Promedio a nivel nacional: 29,5 %

Región con indicador más favorable: Cajamarca 20,4 %

Fuente: INEI- Encuesta Demográfica y de Salud Familiar (ENDES) 2019

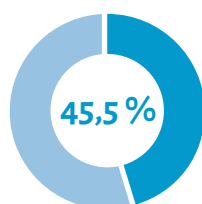


DESNUTRICIÓN CRÓNICA ENTRE MENORES DE 5 AÑOS DE EDAD

Promedio a nivel nacional: 12,2 %

Región con indicador más favorable: Tacna 2,4 %

Fuente: INEI- Encuesta Demográfica y de Salud Familiar (ENDES) 2018 y 2019

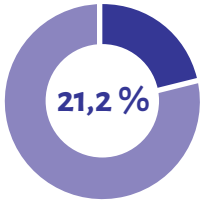


Trabajo infantil y adolescente

Promedio a nivel nacional: 25,8 %

Región con indicador más favorable:
Callao 6,0 %

Fuente: INEI- Encuesta Nacional de Hogares (ENAH) 2019



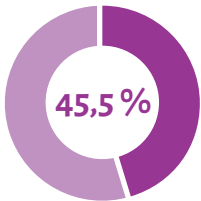
PORCENTAJE DE POBLACIÓN OCUPADA AFILIADA A UN SISTEMA DE PENSIONES

Región con baja tasa de afiliación a un sistema de pensiones.

Promedio a nivel nacional: 35,7 %

Región con indicador más favorable: Ica 60,3 %

Fuente: INEI- Encuesta Nacional de Hogares (ENAHOG) 2019



PROPORCIÓN DE JÓVENES Y ADULTOS QUE USAN INTERNET

Región con baja tasa de jóvenes y adultos que usan internet.

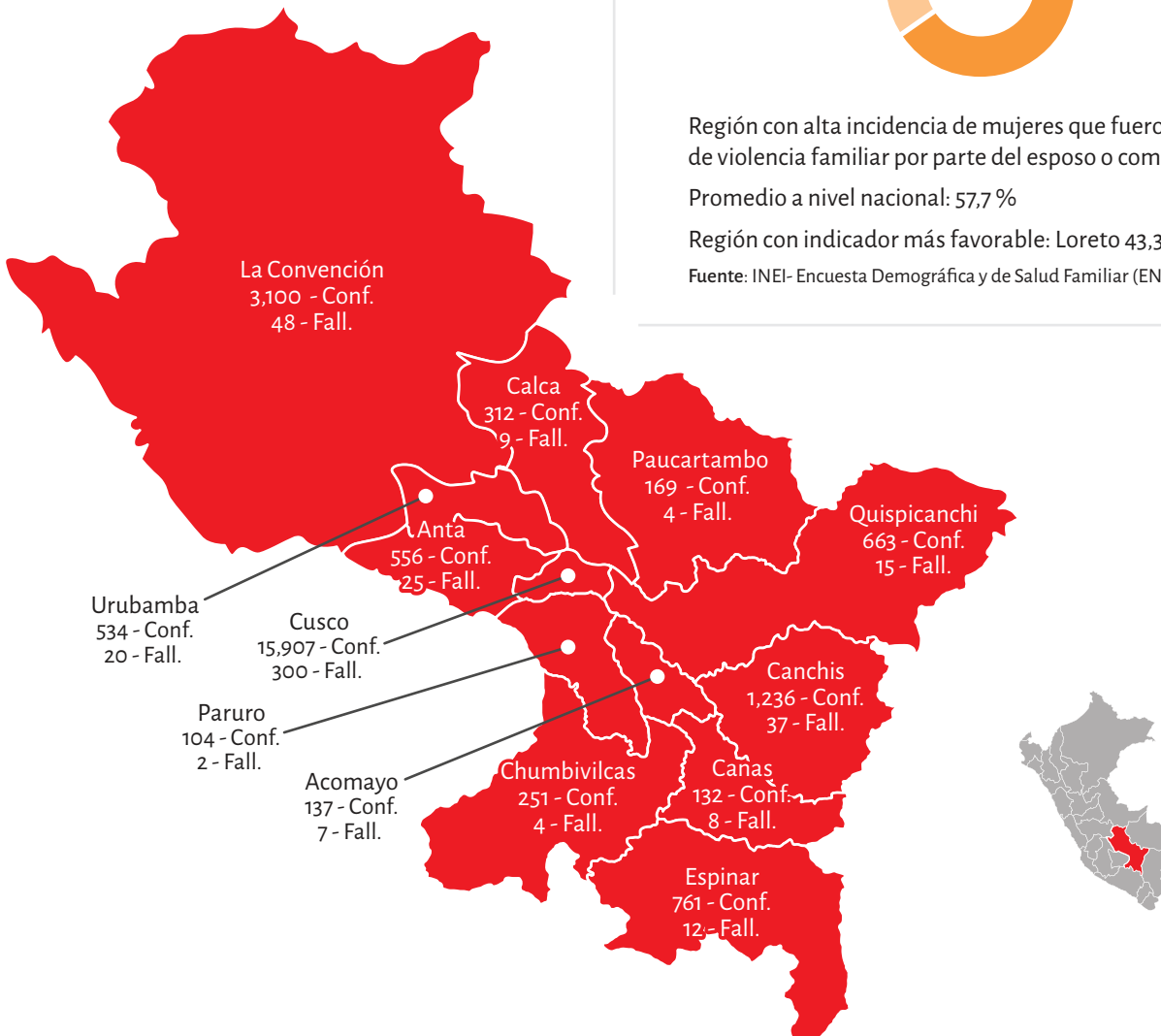
Promedio a nivel nacional: 66,5 %

Región con indicador más favorable: Provincia de Lima 84,5 %

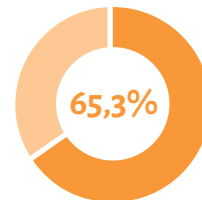
Fuente: INEI- Encuesta Nacional de Hogares (ENAHOG) 2019

CASOS CONFIRMADOS Y NÚMERO DE FALLECIDOS POR COVID-19 AL 30 DE NOVIEMBRE, 2020

Fuente: MINSA, Datos Abiertos de COVID-19



VIOLENCIA FAMILIAR CONTRA LA MUJER DE 15 A 49 AÑOS DE EDAD



Región con alta incidencia de mujeres que fueron víctimas de violencia familiar por parte del esposo o compañero.

Promedio a nivel nacional: 57,7 %

Región con indicador más favorable: Loreto 43,3 %

Fuente: INEI- Encuesta Demográfica y de Salud Familiar (ENDES) 2019

HUANCVELICA

INCIDENCIA DE LA POBREZA MONETARIA TOTAL



En Huancavelica, la pobreza está por encima del promedio nacional; afecta a más del 28,3 % de la población, pudiendo llegar hasta el 32,7 %. La pobreza trae consigo desigualdad de oportunidades y está asociada a desnutrición, abandono escolar, desempleo y subempleo, discriminación y corrupción institucional, acceso limitado a la justicia y violencia en el hogar. Sus consecuencias casi siempre son las mismas que las causas, generándose un círculo vicioso que refuerza la pobreza y la transmite a las nuevas generaciones, que vuelven a padecer las mismas penurias.

PROPORCIÓN DE LA POBLACIÓN QUE VIVE EN HOGARES CON ACCESO A SERVICIOS BÁSICOS

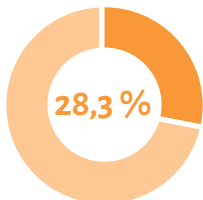


En Huancavelica, solo el 69,9 % de los hogares tiene acceso a servicios básicos de agua, desagüe y electricidad. Acceder a estos servicios constituye una aspiración fundamental de todo ser humano y, a la vez, es un medio esencial para acceder al ejercicio de muchos derechos, tales como la salud; también está relacionado con condiciones favorables en el bienestar social dado que contribuye a reducir las disparidades sociales, la morbilidad y aumentar la calidad de vida de la población.

DESNUTRICIÓN CRÓNICA ENTRE MENORES DE 5 AÑOS DE EDAD



En Huancavelica, el 30,7 % de niñas y niños menores de 5 años de edad padece de desnutrición crónica. La desnutrición crónica infantil constituye la más cruda expresión de la pobreza, es causada por una dieta inadecuada o por la insuficiente cantidad de calorías, nutrientes, vitaminas y minerales, reservas orgánicas que el cuerpo de la niña o del niño requieren para mantener un buen estado de salud; además, la desnutrición afecta el desarrollo de las capacidades física, intelectual, emocional y social de las niñas y niños y se asocia con el retraso en el crecimiento y en el desarrollo psicomotor; así como, con un mayor riesgo de morbilidad y efectos adversos a largo plazo.

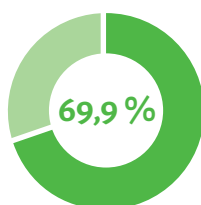


INCIDENCIA DE LA POBREZA MONETARIA TOTAL

Promedio a nivel nacional: 20,2 %

Región con indicador más favorable: Ica (1,3 % y 3,9 %)

Fuente: INEI- Encuesta Nacional de Hogares (ENAHO) 2019

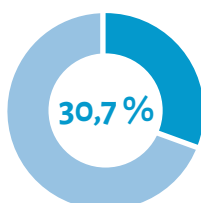


PROPORCIÓN DE LA POBLACIÓN QUE VIVE EN HOGARES CON ACCESO A SERVICIOS BÁSICOS

Promedio a nivel nacional: 79,3 %

Región con indicador más favorable: provincia de Lima 95,7 %

Fuente: INEI- Encuesta Nacional de Hogares (ENAHO) 2019

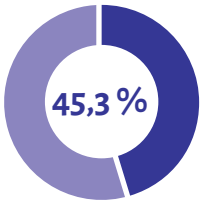


DESNUTRICIÓN CRÓNICA ENTRE MENORES DE 5 AÑOS DE EDAD

Promedio a nivel nacional: 12,2 %

Región con indicador más favorable: Tacna 2,4 %

Fuente: INEI- Encuesta Demográfica y de Salud Familiar (ENDES) 2018 y 2019



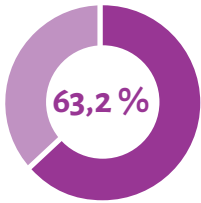
ANEMIA EN NIÑOS Y NIÑAS DE 6 A 59 MESES DE EDAD

Región con alta tasa de anemia en niñas y niños de 6 a 59 meses de edad.

Promedio a nivel nacional: 29,5 %

Región con indicador más favorable: Cajamarca 20,4 %

Fuente: INEI- Encuesta Demográfica y de Salud Familiar (ENDES) 2019



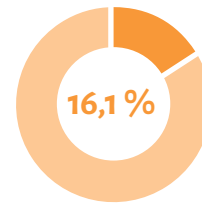
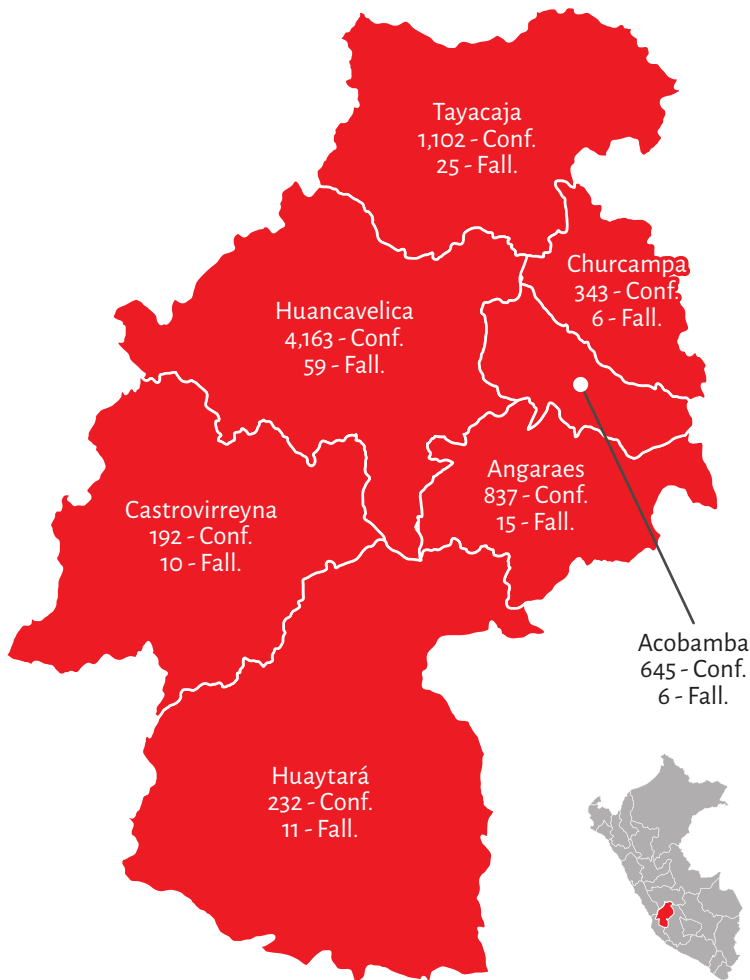
Trabajo infantil y adolescente

Región con alta tasa de niñas, niños y adolescentes que trabajan.

Promedio a nivel nacional: 25,8 %

Región con indicador más favorable: Callao 6,0 %

Fuente: INEI- Encuesta Nacional de Hogares (ENAHO) 2019



PORCENTAJE DE POBLACIÓN OCUPADA AFILIADA A UN SISTEMA DE PENSIONES

Región con baja tasa de afiliación a un sistema de pensiones.

Promedio a nivel nacional: 35,7 %

Región con indicador más favorable: Ica 60,3 %

Fuente: INEI- Encuesta Nacional de Hogares (ENAHO) 2019

CASOS CONFIRMADOS Y NÚMERO DE FALLECIDOS POR COVID-19 AL 30 DE NOVIEMBRE, 2020

Fuente: MINSA, Datos Abiertos de COVID-19

HUÁNUCO

PROPORCIÓN DE LA POBLACIÓN QUE VIVE EN HOGARES CON ACCESO A SERVICIOS BÁSICOS



En Huánuco, solo el 50,2 % de los hogares tiene acceso a servicios básicos de agua, desagüe y electricidad. Acceder a estos servicios constituye una aspiración fundamental de todo ser humano y, a la vez, es un medio esencial para acceder al ejercicio de muchos derechos, tales como la salud; también está relacionado con condiciones favorables para el bienestar social dado que contribuye a reducir las disparidades sociales, la morbilidad y aumentar la calidad de vida de la población.

EMBARAZO EN ADOLESCENTES

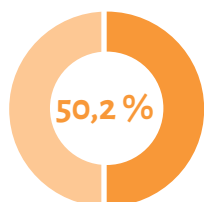


En el año 2019, el 18,4 % de las adolescentes (de 15 a 19 años de edad), estaba embarazada o ya era madre. El embarazo en adolescentes generalmente es no deseado y se da en parejas que no han iniciado una vida en común, lo que suele terminar en abandono de la mujer y del hijo o la hija, y en muchas ocasiones es resultado de violencia sexual contra la menor; implicando, en la mayoría de las veces, que los proyectos de vida de las adolescentes se vean truncados. Además, las complicaciones obstétricas asociadas a la inmadurez fisiológica, son particularmente agudas entre las adolescentes madres, lo que está asociado con una mayor probabilidad de muerte de sus hijas e hijos y de ellas mismas. Por otro lado, muchos de estos embarazos corren el riesgo de terminar en abortos practicados por personas sin la debida preparación profesional y en condiciones sanitarias inadecuadas, poniendo en peligro la vida de la adolescente.

DESNUTRICIÓN CRÓNICA ENTRE MENORES DE 5 AÑOS DE EDAD



En Huánuco, el 19,4 % de niñas y niños menores de 5 años de edad padece de desnutrición crónica. La desnutrición crónica infantil constituye la más cruda expresión de la pobreza, es causada por una dieta inadecuada o por la insuficiente cantidad de calorías, nutrientes, vitaminas y minerales, reservas orgánicas que el cuerpo de la niña o del niño requieren para mantener un buen estado de salud; además, la desnutrición afecta el desarrollo de las capacidades física, intelectual, emocional y social, se asocia con el retraso en el crecimiento y el desarrollo psicomotor; así como, con un mayor riesgo de morbilidad y efectos adversos a largo plazo.



PROPORCIÓN DE LA POBLACIÓN QUE VIVE EN HOGARES CON ACCESO A SERVICIOS BÁSICOS

Promedio a nivel nacional: 79,3 %

Región con indicador más favorable:
Provincia de Lima 95,7 %

Fuente: INEI- Encuesta Nacional de Hogares (ENAH) 2019

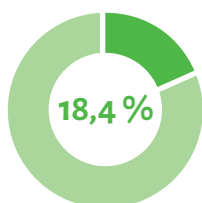
TRABAJO INFANTIL Y ADOLESCENTE

Región con alta tasa de niñas, niños y adolescentes que trabajan.

Promedio a nivel nacional: 25,8 %

Región con indicador más favorable: Callao 6,0 %

Fuente: INEI - Encuesta Nacional de Hogares (ENAH) 2019

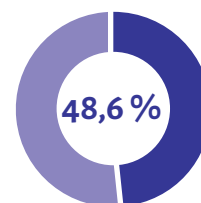


EMBARAZO EN ADOLESCENTES

Promedio a nivel nacional: 12,6 %

Región con indicador más favorable:
Arequipa 6,9 %

Fuente: INEI- Encuesta Demográfica y de Salud Familiar (ENDES) 2018 y 2019

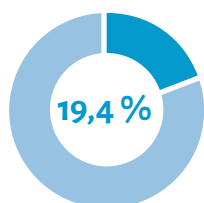


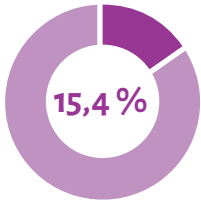
DESNUTRICIÓN CRÓNICA ENTRE MENORES DE 5 AÑOS DE EDAD

Promedio a nivel nacional: 12,2 %

Región con indicador más favorable: Tacna 2,4 %

Fuente: INEI- Encuesta Demográfica y de Salud Familiar (ENDES) 2018 y 2019





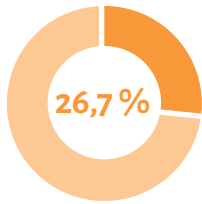
PORCENTAJE DE POBLACIÓN OCUPADA AFILIADA A UN SISTEMA DE PENSIONES

Región con baja tasa de afiliación a un sistema de pensiones.

Promedio a nivel nacional: 35,7%

Región con indicador más favorable: Ica 60,3 %

Fuente: INEI- Encuesta Nacional de Hogares (ENAHO) 2019



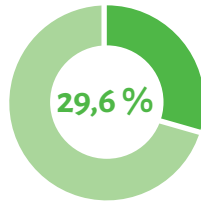
PROPORCIÓN DE ESTUDIANTES DE 4TO GRADO DE PRIMARIA CON NIVEL SATISFACTORIO DE COMPRENSIÓN LECTORA Y RAZONAMIENTO MATEMÁTICO

Región con baja tasa de estudiantes de cuarto grado de primaria con nivel satisfactorio de comprensión lectora.

Promedio a nivel nacional: 34,5 %

Región con indicador más favorable: Tacna 53,7 %

Fuente: MINEDU- Oficina de Medición de la Calidad de los Aprendizajes-UMC, 2019

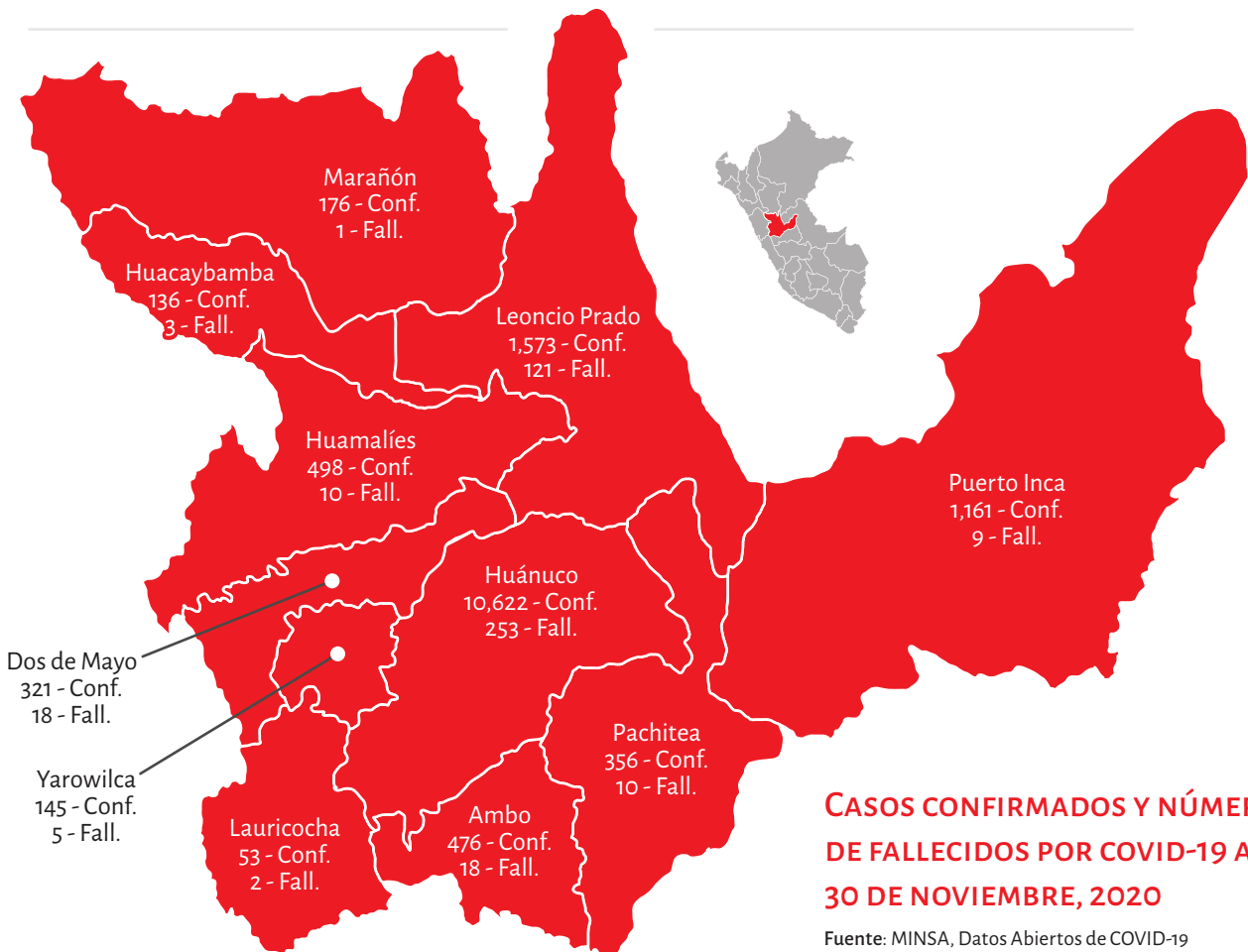


Región con baja tasa de estudiantes de cuarto grado de primaria con nivel satisfactorio de razonamiento matemático.

Promedio a nivel nacional: 34,0 %

Región con indicador más favorable: Tacna 63,5 %

Fuente: MINEDU- Oficina de Medición de la Calidad de los Aprendizajes-UMC, 2019



CASOS CONFIRMADOS Y NÚMERO DE FALLECIDOS POR COVID-19 AL 30 DE NOVIEMBRE, 2020

Fuente: MINSA, Datos Abiertos de COVID-19

ICA

USO DE MÉTODOS DE PLANIFICACIÓN FAMILIAR MODERNOS



En Ica, solo el 54,6 % de las mujeres actualmente unidas usa algún método anticonceptivo moderno. El acceso voluntario a métodos seguros de planificación familiar es un derecho humano, que permite a las parejas espaciar los embarazos, limitar el tamaño de la familia y contribuye a alcanzar la igualdad de género, el empoderamiento de las mujeres y erradicar la pobreza; además, previene embarazos no deseados con lo que, de manera indirecta, se protege la vida de las mujeres al evitar abortos practicados en condiciones de riesgo.

EMBARAZO EN ADOLESCENTES

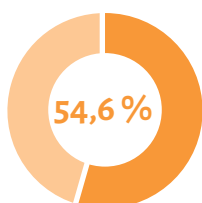


En el año 2019, el 12,4 % de las adolescentes (de 15 a 19 años de edad), estaba embarazada o ya era madre. El embarazo en adolescentes generalmente es no deseado y se da en parejas que no han iniciado una vida en común, lo que suele terminar en abandono de la mujer y del hijo o la hija, y en muchas ocasiones es resultado de violencia sexual contra la menor; implicando, en la mayoría de las veces, que los proyectos de vida de las adolescentes se vean truncados. Además, las complicaciones obstétricas asociadas a la inmadurez fisiológica, son particularmente agudas entre las adolescentes madres, lo que está asociado con una mayor probabilidad de muerte de sus hijas e hijos y de ellas mismas. Por otro lado, muchos de estos embarazos corren el riesgo de terminar en abortos practicados por personas sin la debida preparación profesional y en condiciones sanitarias inadecuadas, poniendo en peligro la vida de la adolescente.

PORCENTAJE DE GESTANTES QUE EN ÚLTIMO NACIMIENTO RECIBIERON 6 O MÁS CONTROLES PRENATALES



El 86,3 % de los últimos nacimientos ocurridos en los cinco años anteriores a la encuesta en el departamento de Ica, recibió por lo menos 6 atenciones prenatales. El control prenatal es muy importante para la salud de la madre y de la hija o hijo, quienes no controlan su embarazo tienen cinco veces más posibilidades de tener complicaciones; sin embargo, al ser detectadas a tiempo estas complicaciones pueden ser tratadas oportunamente.

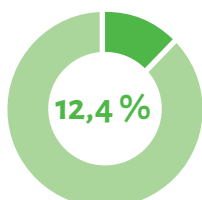


USO DE MÉTODOS DE PLANIFICACIÓN FAMILIAR MODERNOS

Promedio a nivel nacional: 55,6 %

Región con indicador más favorable: Tumbes 68,6 %

Fuente: INEI- Encuesta Demográfica y de Salud Familiar (ENDES) 2019

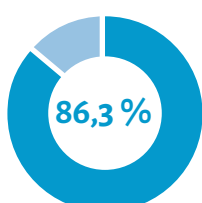


EMBARAZO EN ADOLESCENTES

Promedio a nivel nacional: 12,6 %

Región con indicador más favorable: Arequipa 6,9 %

Fuente: INEI- Encuesta Demográfica y de Salud Familiar (ENDES) 2018 y 2019

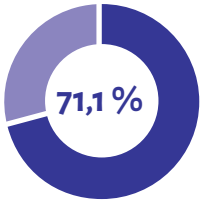


PORCENTAJE DE GESTANTES QUE EN ÚLTIMO NACIMIENTO RECIBIERON 6 O MÁS CONTROLES PRENATALES

Promedio a nivel nacional: 89,7 %

Región con indicador más favorable: Arequipa 94,4 %

Fuente: INEI- Encuesta Demográfica y de Salud Familiar (ENDES) 2019



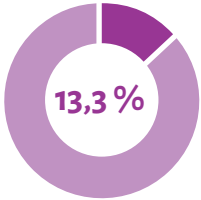
ACCESO A SEGURO DE SALUD

Región con bajo porcentaje de población con seguro de salud.

Promedio a nivel nacional: 77,7 %

Región con indicador más favorable: Huancavelica 94,1 %

Fuente: INEI- Encuesta Nacional de Hogares (ENAHO) 2019



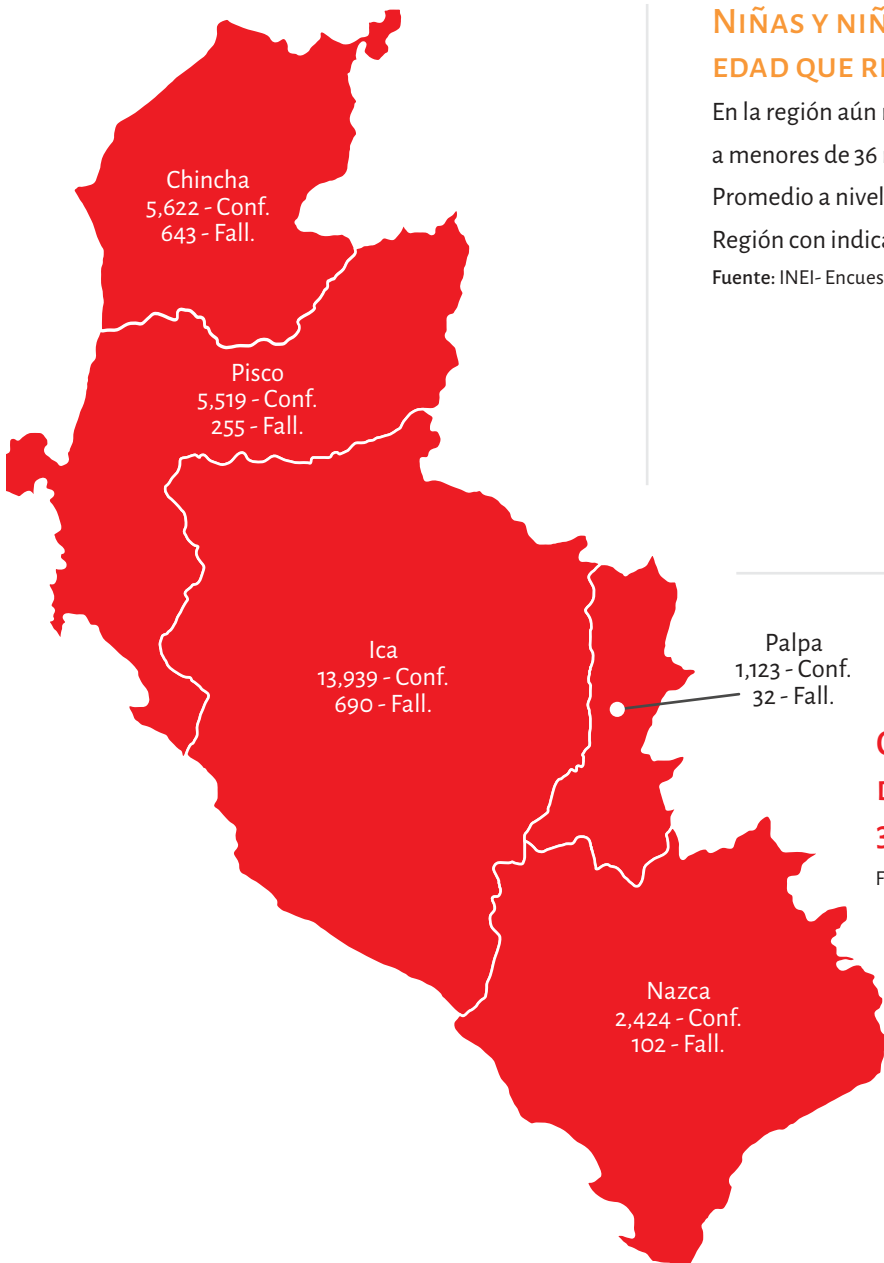
PROPORCIÓN DE JÓVENES (15 A 24 AÑOS DE EDAD) QUE NO ESTUDIA, NO TRABAJA NI RECIBE CAPACITACIÓN

Región con alta tasa de adolescentes y jóvenes que ni estudian ni trabajan.

Promedio a nivel nacional: 15,7 %

Región con indicador más favorable: Moquegua 9,4 %

Fuente: INEI- Encuesta Nacional de Hogares (ENAHO) 2019



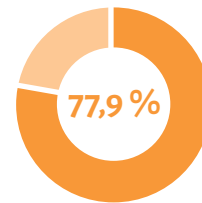
NIÑAS Y NIÑOS MENORES DE 36 MESES DE EDAD QUE RECIBIERON TODAS LAS VACUNAS

En la región aún no se ha cubierto la totalidad de vacunas a menores de 36 meses de edad.

Promedio a nivel nacional: 78,6 %

Región con indicador más favorable: Tumbes 88,8 %

Fuente: INEI- Encuesta Demográfica y de Salud Familiar (ENDES) 2019



CASOS CONFIRMADOS Y NÚMERO DE FALLECIDOS POR COVID-19 AL 30 DE NOVIEMBRE, 2020

Fuente: MINSA, Datos Abiertos de COVID-19



JUNÍN

DESNUTRICIÓN CRÓNICA ENTRE MENORES DE 5 AÑOS DE EDAD



En Junín, el 18,7 % de niñas y niños menores de 5 años de edad padece de desnutrición crónica. La desnutrición crónica infantil constituye la más cruda expresión de la pobreza, es causada por una dieta inadecuada o por la insuficiente cantidad de calorías, nutrientes, vitaminas y minerales, reservas orgánicas que el cuerpo de la niña o del niño requieren para mantener un buen estado de salud; además, la desnutrición afecta el desarrollo de las capacidades física, intelectual, emocional y social, se asocia con el retraso en el crecimiento y el desarrollo psicomotor; así como, con un mayor riesgo de morbilidad y efectos adversos a largo plazo.

ANEMIA EN NIÑOS Y NIÑAS DE 6 A 59 MESES DE EDAD

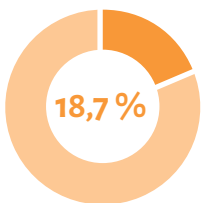


En Junín, el 42,4 % de niñas y niños de 6 a 59 meses de edad padece de anemia. La anemia constituye un serio problema de salud pública; se presenta cuando el nivel de hemoglobina está por debajo del nivel normal y su consecuencia principal es la deficiencia en el abastecimiento de oxígeno en el cuerpo. Su principal causa es la deficiencia nutricional; es decir, que la persona no ingiere suficiente hierro para producir la cantidad necesaria de hemoglobina. En la niñez, la anemia tiene efectos sumamente negativos no solo en el retraso del crecimiento y bajo peso sino también en la baja concentración y atención de la niña y del niño en la escuela, así como dificultad para pensar y razonar; todo lo que ocasiona serios problemas de aprendizaje.

POBLACIÓN EN HOGARES EN SITUACIÓN DE HACINAMIENTO



El 10,4 % de la población de Junín vive hacinada. Se considera que un hogar se encuentra en situación de hacinamiento cuando en una habitación pernoctan más de 3 personas. La falta de espacio y condición de precariedad pueden generar contextos donde las enfermedades infectocontagiosas, como el COVID-19 se podrían propagar con mayor rapidez; las personas que viven en hacinamiento suelen experimentar una baja calidad de vida, una mayor exposición de la niña/o a un contexto de vulnerabilidad social y muchas veces presentan alta incidencia de problemas de violencia.

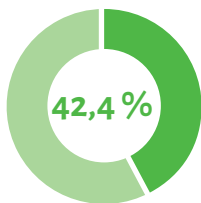


DESNUTRICIÓN CRÓNICA ENTRE MENORES DE 5 AÑOS DE EDAD

Promedio a nivel nacional: 12,2 %

Región con indicador más favorable: Tacna 2,4 %

Fuente: INEI- Encuesta Demográfica y de Salud Familiar (ENDES) 2018 y 2019

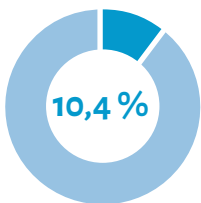


ANEMIA EN NIÑOS Y NIÑAS DE 6 A 59 MESES DE EDAD

Promedio a nivel nacional: 29,5 %

Región con indicador más favorable: Cajamarca 20,4 %

Fuente: INEI- Encuesta Demográfica y de Salud Familiar (ENDES) 2019

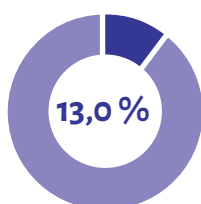


POBLACIÓN EN HOGARES EN SITUACIÓN DE HACINAMIENTO

Promedio a nivel nacional: 6,2 %

Región con indicador más favorable: Tumbes 1,1 %

Fuente: INEI- Encuesta Nacional de Hogares (ENAHO) 2019



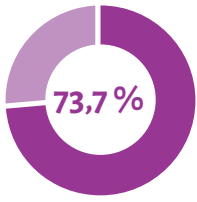
EMBARAZO EN ADOLESCENTES

Tasa de embarazo en adolescentes superior al promedio nacional

Promedio a nivel nacional: 12,6 %

Región con indicador más favorable: Arequipa 6,9 %

Fuente: INEI- Encuesta Demográfica y de Salud Familiar (ENDES) 2018 y 2019



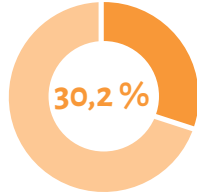
ACCESO A SEGURO DE SALUD

Región con bajo porcentaje de población con seguro de salud.

Promedio a nivel nacional: 77,7 %

Región con indicador más favorable: Huancavelica 94,1 %

Fuente: INEI- Encuesta Nacional de Hogares (ENAHO) 2019



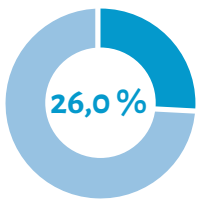
Trabajo infantil y adolescente

Región con alta tasa de niñas, niños y adolescentes que trabajan.

Promedio a nivel nacional: 25,8 %

Región con indicador más favorable: Callao 6,0 %

Fuente: INEI- Encuesta Nacional de Hogares (ENAHO) 2019



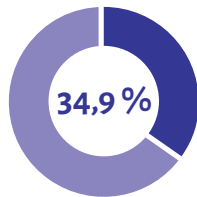
PORCENTAJE DE POBLACIÓN OCUPADA AFILIADA A UN SISTEMA DE PENSIONES

Región con baja tasa de afiliación a un sistema de pensiones.

Promedio a nivel nacional: 35,7 %

Región con indicador más favorable: Ica 60,3 %

Fuente: INEI- Encuesta Nacional de Hogares (ENAHO) 2019



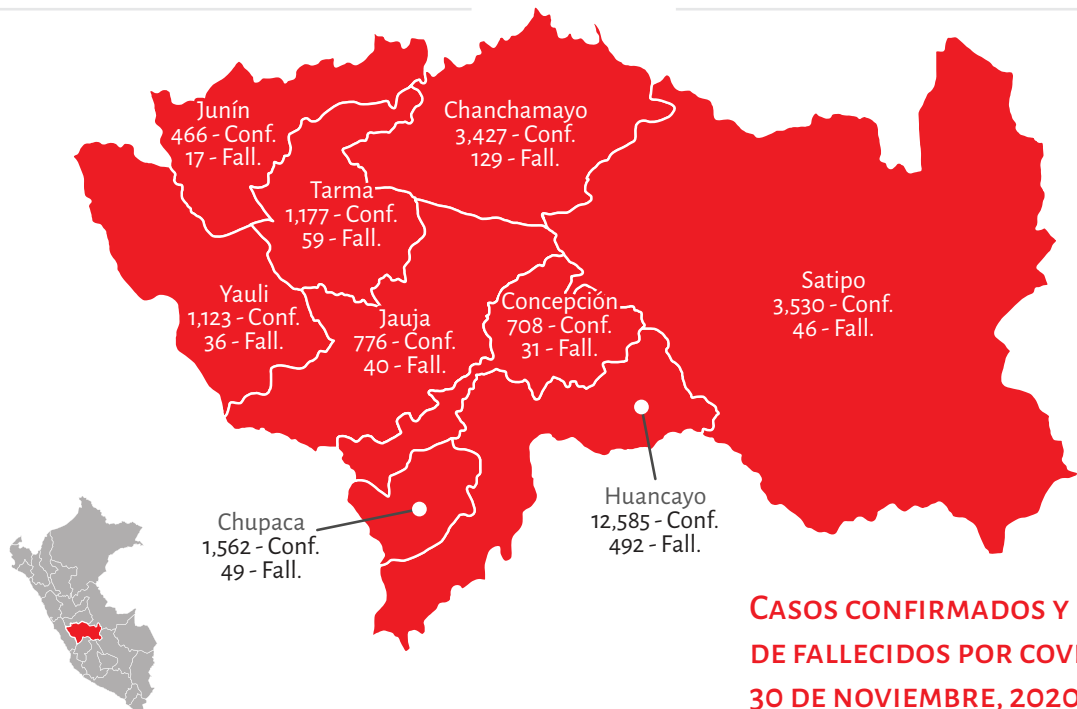
POBLACIÓN DE 15 AÑOS Y MÁS QUE MANIFIESTA HABER SIDO VÍCTIMA DE ALGÚN HECHO DELICTIVO

Región con elevada incidencia de hechos delictivos.

Promedio a nivel nacional: 26,6 %

Región con indicador más favorable: San Martín 12,6 %

Fuente: INEI- Encuesta Nacional de Programas Presupuestales (ENAPRES) 2019



CASOS CONFIRMADOS Y NÚMERO DE FALLECIDOS POR COVID-19 AL 30 DE NOVIEMBRE, 2020

Fuente: MINSA, Datos Abiertos de COVID-19

LA LIBERTAD

USO DE MÉTODOS DE PLANIFICACIÓN FAMILIAR MODERNOS



En La Libertad, solo el 50,1 % de las mujeres actualmente unidas usa algún método anticonceptivo moderno. El acceso voluntario a métodos seguros de planificación familiar es un derecho humano que permite a las parejas espaciar los embarazos, limitar el tamaño de la familia y contribuye a alcanzar la igualdad de género, el empoderamiento de las mujeres y erradicar la pobreza; además, previene embarazos no deseados con lo que, de manera indirecta, se protege la vida de las mujeres al evitar abortos practicados en condiciones de riesgo.

EMBARAZO EN ADOLESCENTES



En el año 2019, el 14,6 % de las adolescentes (de 15 a 19 años de edad), estaba embarazada o ya era madre. El embarazo en adolescentes generalmente es no deseado y se da en parejas que no han iniciado una vida en común, lo que suele terminar en abandono de la mujer y del hijo o la hija y, muchas veces por violencia sexual contra la menor; implicando, en la mayoría de las veces, que los proyectos de vida de las adolescentes se vean truncados. Además, las complicaciones obstétricas asociadas a la inmadurez fisiológica, son particularmente agudas entre las adolescentes madres, lo que está asociado con una mayor probabilidad de muerte de sus hijas e hijos y de ellas mismas. Por otro lado, muchos de estos embarazos corren el riesgo de terminar en abortos practicados por personas sin la debida preparación profesional y en condiciones sanitarias inadecuadas, poniendo en peligro la vida de la adolescente.

POBLACIÓN DE 60 AÑOS Y MÁS CON ALGÚN SEGURO DE SALUD

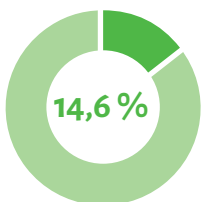


En La Libertad, el 77,9 % de las personas adultas mayores tiene seguro de salud. El 22,1 % carece de este beneficio, es decir presenta un limitado cuidado de la salud, enfrentando dificultades para pagar sus gastos médicos. La carencia de un seguro de salud en la población adulta mayor profundiza el problema sanitario. Las personas adultas mayores sin seguro de salud se encuentran más vulnerables, su salud se basa en el autocuidado y en la automedicación, y la búsqueda de atención en un servicio formal de salud es generalmente tardía, agravándose en quienes presentan enfermedades crónicas.



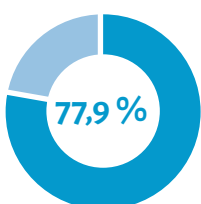
USO DE MÉTODOS DE PLANIFICACIÓN FAMILIAR MODERNOS

Promedio a nivel nacional: 55,6 %
Región con indicador más favorable: Tumbes 68,6 %
Fuente: INEI-Encuesta Demográfica y de Salud Familiar (ENDES) 2019



EMBARAZO EN ADOLESCENTES

Promedio a nivel nacional: 12,6 %
Región con indicador más favorable: Arequipa 6,9 %
Fuente: INEI-Encuesta Demográfica y de Salud Familiar (ENDES) 2018 y 2019

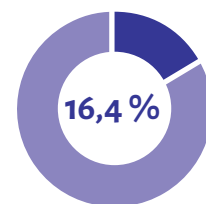


POBLACIÓN DE 60 AÑOS Y MÁS CON ALGÚN SEGURO DE SALUD

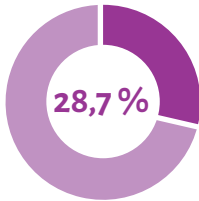
Promedio a nivel nacional: 83,1 %
Región con indicador más favorable: Huancavelica 97,5 %
Fuente: INEI-Encuesta Nacional de Hogares (ENAH) 2019

PROPORCIÓN DE JÓVENES (15 A 24 AÑOS DE EDAD) QUE NO ESTUDIA, NO TRABAJA NI RECIBE CAPACITACIÓN

Región con alta tasa de adolescentes y jóvenes que ni estudian ni trabajan.
Promedio a nivel nacional: 15,7 %
Región con indicador más favorable: Moquegua 9,4 %
Fuente: INEI-Encuesta Nacional de Hogares (ENAH) 2019



PROPORCIÓN DE ESTUDIANTES DE 4TO GRADO DE PRIMARIA CON NIVEL SATISFACTORIO DE COMPRENSIÓN LECTORA Y RAZONAMIENTO MATEMÁTICO

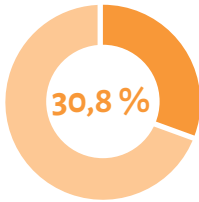


Región con baja tasa de estudiantes de cuarto grado de primaria con nivel satisfactorio de comprensión lectora.

Promedio a nivel nacional: 34,5 %

Región con indicador más favorable: Tacna 53,7 %

Fuente: MINEDU-Oficina de Medición de la Calidad de los Aprendizajes-UMC, 2019



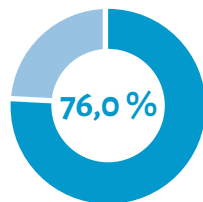
Región con baja tasa de estudiantes de cuarto grado de primaria con nivel satisfactorio de razonamiento matemático.

Promedio a nivel nacional: 34,0 %

Región con indicador más favorable: Tacna 63,5 %

Fuente: MINEDU-Oficina de Medición de la Calidad de los Aprendizajes-UMC, 2019

NIÑAS Y NIÑOS MENORES DE 36 MESES DE EDAD QUE RECIBIERON TODAS LAS VACUNAS



En la región aún no se ha cubierto la totalidad de vacunas a menores de 36 meses de edad.

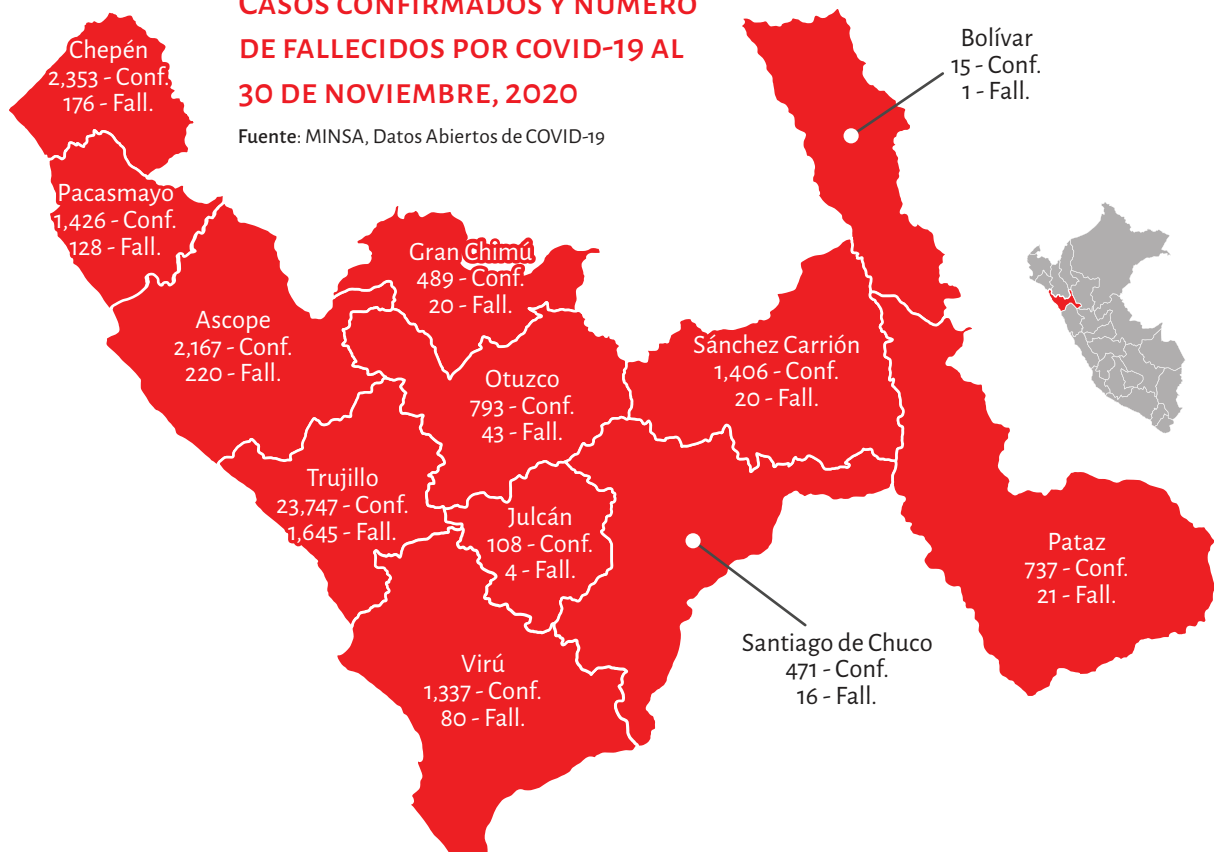
Promedio a nivel nacional: 78,6 %

Región con indicador más favorable: Tumbes 88,8 %

Fuente: INEI-Encuesta Demográfica y de Salud Familiar (ENDES) 2019

CASOS CONFIRMADOS Y NÚMERO DE FALLECIDOS POR COVID-19 AL 30 DE NOVIEMBRE, 2020

Fuente: MINSA, Datos Abiertos de COVID-19



LAMBAYEQUE

POBLACIÓN EN HOGARES EN SITUACIÓN DE HACINAMIENTO



El 6,5 % de la población de Lambayeque vive hacinada. Se considera que un hogar se encuentra en situación de hacinamiento cuando en una habitación pernoctan más de 3 personas. La falta de espacio y condición de precariedad pueden generar contextos donde las enfermedades infectocontagiosas, como el COVID-19 se podrían propagar con mayor rapidez; las personas que viven en hacinamiento suelen experimentar una baja calidad de vida, una mayor exposición de la niña/o a un contexto de vulnerabilidad social y muchas veces presentan alta incidencia de problemas de violencia.

DESNUTRICIÓN CRÓNICA ENTRE MENORES DE 5 AÑOS DE EDAD

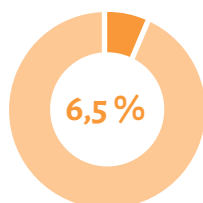


En Lambayeque, el 11,2 % de niñas y niños menores de 5 años de edad padece de desnutrición crónica. La desnutrición crónica infantil constituye la más cruda expresión de la pobreza, es causada por una dieta inadecuada o por la insuficiente cantidad de calorías, nutrientes, vitaminas y minerales, reservas orgánicas que el cuerpo de la niña o del niño requieren para mantener un buen estado de salud; además, la desnutrición afecta el desarrollo de las capacidades física, intelectual, emocional y social, se asocia con el retraso en el crecimiento y el desarrollo psicomotor; así como, con un mayor riesgo de morbilidad y efectos adversos a largo plazo.

PROPORCIÓN DE JÓVENES (15 A 24 AÑOS DE EDAD) QUE NO ESTUDIA, NO TRABAJA NI RECIBE CAPACITACIÓN



El 18,2 % de las y los adolescentes y jóvenes de 15 a 24 años de edad que residen en Lambayeque no estudia, no tiene empleo y no recibe capacitación para el trabajo. No estudiar, ni trabajar, ni prepararse para el trabajo expresa dos fenómenos confluyentes: el desempleo laboral y la inexistencia de actividades educativas o formativas que preparen a las/os adolescentes y jóvenes para su vida adulta. Ni estudiar ni trabajar ni capacitarse (NINI) produce en las y los adolescentes y jóvenes un sentimiento de angustia y las/os hace convivir con una constante sensación de frustración; al no contar con un empleo remunerado, no acceden al consumo de bienes y servicios y se convierten en una generación que no avanza en sus logros.

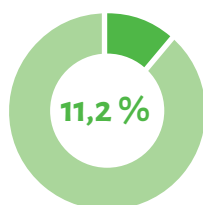


POBLACIÓN EN HOGARES EN SITUACIÓN DE HACINAMIENTO

Promedio a nivel nacional: 6,2 %

Región con indicador más favorable: Tumbes 1,1 %

Fuente: INEI-Encuesta Nacional de Hogares (ENAHO) 2019

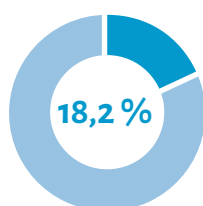


DESNUTRICIÓN CRÓNICA ENTRE MENORES DE 5 AÑOS DE EDAD

Promedio a nivel nacional: 12,2 %

Región con indicador más favorable: Tacna 2,4 %

Fuente: INEI-Encuesta Demográfica y de Salud Familiar (ENDES) 2018 y 2019

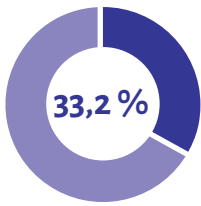


PROPORCIÓN DE JÓVENES (15 A 24 AÑOS DE EDAD) QUE NO ESTUDIA, NO TRABAJA NI RECIBE CAPACITACIÓN

Promedio a nivel nacional: 15,7 %

Región con indicador más favorable: Moquegua 9,4 %

Fuente: INEI-Encuesta Nacional de Hogares (ENAHO) 2019



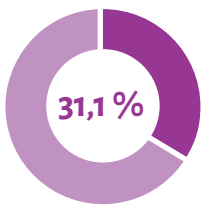
PORCENTAJE DE POBLACIÓN OCUPADA AFILIADA A UN SISTEMA DE PENSIONES

Región con baja tasa de afiliación a un sistema de pensiones.

Promedio a nivel nacional: 35,7 %

Región con indicador más favorable: Ica 60,3 %

Fuente: INEI-Encuesta Nacional de Hogares (ENAH) 2019



PROPORCIÓN DE ESTUDIANTES DE 4TO GRADO DE PRIMARIA CON NIVEL SATISFACTORIO DE COMPRENSIÓN LECTORA

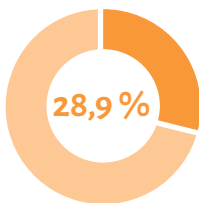
Región con baja tasa de estudiantes de cuarto grado de primaria con nivel satisfactorio de comprensión lectora.

Promedio a nivel nacional: 34,5 %

Región con indicador más favorable: Tacna 53,7 %

Fuente: MINEDU-Oficina de Medición de la Calidad de los Aprendizajes-UMC, 2019

PROPORCIÓN DE ESTUDIANTES DEL 4TO GRADO DE PRIMARIA CON NIVEL SATISFACTORIO EN RAZONAMIENTO MATEMÁTICO



Región con baja tasa de estudiantes de cuarto grado de primaria con nivel satisfactorio de razonamiento matemático.

Promedio a nivel nacional: 34,0 %

Región con indicador más favorable: Tacna 63,5 %

Fuente: MINEDU-Oficina de Medición de la Calidad de los Aprendizajes-UMC, 2019



CASOS CONFIRMADOS Y NÚMERO DE FALLECIDOS POR COVID-19 AL 30 DE NOVIEMBRE, 2020

Fuente: MINSA, Datos Abiertos de COVID-19

REGIÓN LIMA*

EMBARAZO EN ADOLESCENTES



En el año 2019, el 13,3 % de las adolescentes (de 15 a 19 años de edad), estaba embarazada o ya era madre. El embarazo en adolescentes generalmente es no deseado y se da en parejas que no han iniciado una vida en común, lo que suele terminar en abandono de la mujer y del hijo o la hija, y en muchas ocasiones es resultado de violencia sexual contra la menor; implicando, en la mayoría de las veces, que los proyectos de vida de las adolescentes se vean truncados. Además, las complicaciones obstétricas asociadas a la inmadurez fisiológica, son particularmente agudas entre las adolescentes madres, lo que está asociado con una mayor probabilidad de muerte de sus hijas e hijos y de ellas mismas. Por otro lado, muchos de estos embarazos corren el riesgo de terminar en abortos practicados por personas sin la debida preparación profesional y en condiciones sanitarias inadecuadas, poniendo en peligro la vida de la adolescente.

ANEMIA EN NIÑOS Y NIÑAS DE 6 A 59 MESES DE EDAD

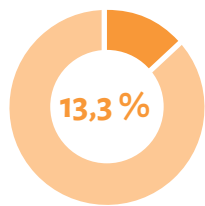


En la Región Lima, el 27,1 % de niñas y niños de 6 a 59 meses de edad padece de anemia. La anemia constituye un serio problema de salud pública; se presenta cuando el nivel de hemoglobina está por debajo del nivel normal y su consecuencia principal es la deficiencia en el abastecimiento de oxígeno en el cuerpo. Su principal causa es la deficiencia nutricional; es decir, que la persona no ingiere suficiente hierro para producir la cantidad necesaria de hemoglobina. En la niñez, la anemia tiene efectos sumamente negativos no solo en el retraso del crecimiento y bajo peso sino también en la baja concentración y atención de la niña y del niño en la escuela, así como dificultad para pensar y razonar; todo lo que ocasiona serios problemas de aprendizaje.

PROPORCIÓN DE JÓVENES (15 A 24 AÑOS DE EDAD) QUE NO ESTUDIA, NO TRABAJA NI RECIBE CAPACITACIÓN



El 15,3 % de las y los adolescentes y jóvenes de 15 a 24 años de edad que residen en la Región Lima no estudia, no tiene empleo y no recibe capacitación para el trabajo. No estudiar, ni trabajar, ni prepararse para el trabajo expresa dos fenómenos confluyentes: el desempleo laboral y la inexistencia de actividades educativas o formativas que preparen a las/os adolescentes y jóvenes para su vida adulta. Ni estudiar ni trabajar ni capacitarse (NINI) produce en las y los adolescentes y jóvenes un sentimiento de angustia y las/os hace convivir con una constante sensación de frustración; al no contar con un empleo remunerado, no acceden al consumo de bienes y servicios y se convierten en una generación que no avanza en sus logros.

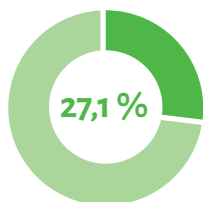


EMBARAZO EN ADOLESCENTES

Promedio a nivel nacional: 12,6 %

Región con indicador más favorable: Arequipa 6,9 %

Fuente: INEI - Encuesta Demográfica y de Salud Familiar (ENDES) 2018 y 2019

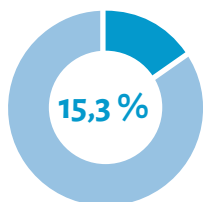


ANEMIA EN NIÑOS Y NIÑAS DE 6 A 59 MESES DE EDAD

Promedio a nivel nacional: 29,5 %

Región con indicador más favorable: Cajamarca 20,4 %

Fuente: INEI - Encuesta Demográfica y de Salud Familiar (ENDES) 2019



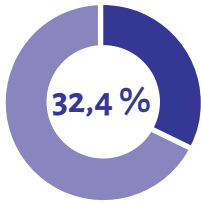
PROPORCIÓN DE JÓVENES (15 A 24 AÑOS DE EDAD) QUE NO ESTUDIA, NO TRABAJA NI RECIBE CAPACITACIÓN

Promedio a nivel nacional: 15,7 %

Región con indicador más favorable: Moquegua 9,4 %

Fuente: INEI - Encuesta Nacional de Hogares (ENAH) 2019

* Comprende las provincias de: Barranca, Cajatambo, Canta, Cañete, Huaral, Huaura, Huarochirí, Oyón y Yauyos.



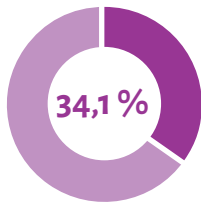
PROPORCIÓN DE ESTUDIANTES DE 4TO GRADO DE PRIMARIA CON NIVEL SATISFACTORIO DE COMPRENSIÓN LECTORA

Región con baja tasa de estudiantes de cuarto grado de primaria con nivel satisfactorio de comprensión lectora.

Promedio a nivel nacional: 34,5 %

Región con indicador más favorable: Tacna 53,7 %

Fuente: MINEDU- Oficina de Medición de la Calidad de los Aprendizajes-UMC, 2019



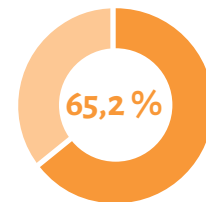
PROPORCIÓN DE ESTUDIANTES DEL 4TO GRADO DE PRIMARIA CON NIVEL SATISFACTORIO EN RAZONAMIENTO MATEMÁTICO

Región con baja tasa de estudiantes de cuarto grado de primaria con nivel satisfactorio de razonamiento matemático.

Promedio a nivel nacional: 34,0 %

Región con indicador más favorable: Tacna 63,5 %

Fuente: MINEDU- Oficina de Medición de la Calidad de los Aprendizajes-UMC, 2019



VIOLENCIA FAMILIAR CONTRA LA MUJER DE 15 A 49 AÑOS DE EDAD

Región con alta incidencia de mujeres que fueron víctimas de violencia familiar por parte del esposo o compañero.

Promedio a nivel nacional: 57,7 %

Región con indicador más favorable: Loreto 43,3 %

Fuente: INEI- Encuesta Demográfica y de Salud Familiar (ENDES) 2019

CASOS CONFIRMADOS Y NÚMERO DE FALLECIDOS POR COVID-19 AL 30 DE NOVIEMBRE, 2020

Fuente: MINSA, Datos Abiertos de COVID-19

PROVINCIA DE LIMA

PORCENTAJE DE MUJERES EN UNIÓN CON DEMANDA INSATISFECHA DE PLANIFICACIÓN FAMILIAR



En la Provincia de Lima, el 6,4 % de las mujeres actualmente unidas no desean tener hijos o desean postergar el nacimiento de otro hijo, sin embargo, no están usando un método anticonceptivo y además no tienen acceso al servicio de salud, es decir presentan una demanda insatisfecha de planificación familiar, muestran dificultad en el acceso a los métodos anticonceptivos y podrían tener como resultado un embarazo no deseado, incrementándose la situación de pobreza.

ANEMIA EN NIÑOS Y NIÑAS DE 6 A 59 MESES DE EDAD

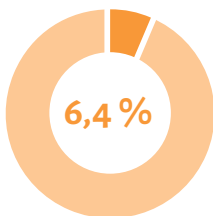


En la Provincia de Lima, el 21,5 % de menores entre 6 y 59 meses padece de anemia. La anemia, un serio problema de salud pública; se presenta cuando el nivel de hemoglobina está por debajo del nivel normal. Su principal causa es la deficiencia nutricional; es decir, que la persona no ingiere suficiente hierro para producir la cantidad necesaria de hemoglobina. En la niñez, tiene efectos sumamente negativos: retraso en el crecimiento, bajo peso, baja concentración y atención, dificultad para pensar y razonar; lo que ocasiona serios problemas de aprendizaje.

POBLACIÓN DE 60 AÑOS Y MÁS CON ALGÚN SEGURO DE SALUD



El 74,4 % de las personas adultas mayores tiene seguro de salud. Mientras que el 25,0 % carece de este beneficio, es decir presenta un limitado cuidado de la salud, enfrentando dificultades para pagar sus gastos médicos. La carencia de un seguro de salud en la población adulta mayor profundiza el problema sanitario. Las personas adultas mayores sin seguro de salud se encuentran más vulnerables, su salud se basa en el autocuidado y en la automedicación, y la búsqueda de atención en un servicio formal de salud es generalmente tardía, agravándose en quienes presentan enfermedades crónicas.

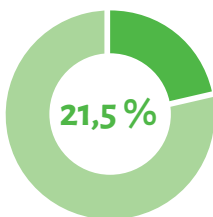


PORCENTAJE DE MUJERES EN UNIÓN CON DEMANDA INSATISFECHA DE PLANIFICACIÓN FAMILIAR

Promedio a nivel nacional: 6,1 %

Región con indicador más favorable: Ica 3,4 %

Fuente: INEI- Encuesta Demográfica y de Salud Familiar (ENDES)2019

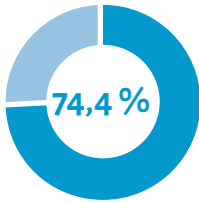


ANEMIA EN NIÑOS Y NIÑAS DE 6 A 59 MESES DE EDAD

Promedio a nivel nacional: 29,5 %

Región con indicador más favorable: Cajamarca 20,4 %

Fuente: INEI- Encuesta Demográfica y de Salud Familiar (ENDES) 2019

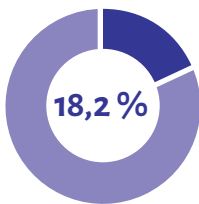


POBLACIÓN DE 60 AÑOS Y MÁS CON ALGÚN SEGURO DE SALUD

Promedio a nivel nacional: 83,1 %

Región con indicador más favorable: Huancavelica 97,5 %

Fuente: INEI- Encuesta Nacional de Hogares (ENAHOG) 2019



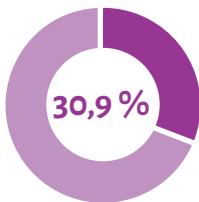
PROPORCIÓN DE JÓVENES (15 A 24 AÑOS DE EDAD) QUE NO ESTUDIA, NO TRABAJA NI RECIBE CAPACITACIÓN

Región con alta tasa de adolescentes y jóvenes que ni estudian ni trabajan.

Promedio a nivel nacional: 15,7 %

Región con indicador más favorable: Moquegua 9,4 %

Fuente: INEI- Encuesta Nacional de Hogares (ENAHOG) 2019



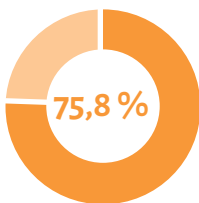
POBLACIÓN DE 15 AÑOS Y MÁS QUE MANIFIESTA HABER SIDO VÍCTIMA DE ALGÚN HECHO DELICTIVO

Región con elevada incidencia de hechos delictivos.

Promedio a nivel nacional: 26,6 %

Región con indicador más favorable: San Martín 12,6 %

Fuente: INEI- Encuesta Nacional de Programas Presupuestales (ENAPRES) 2019



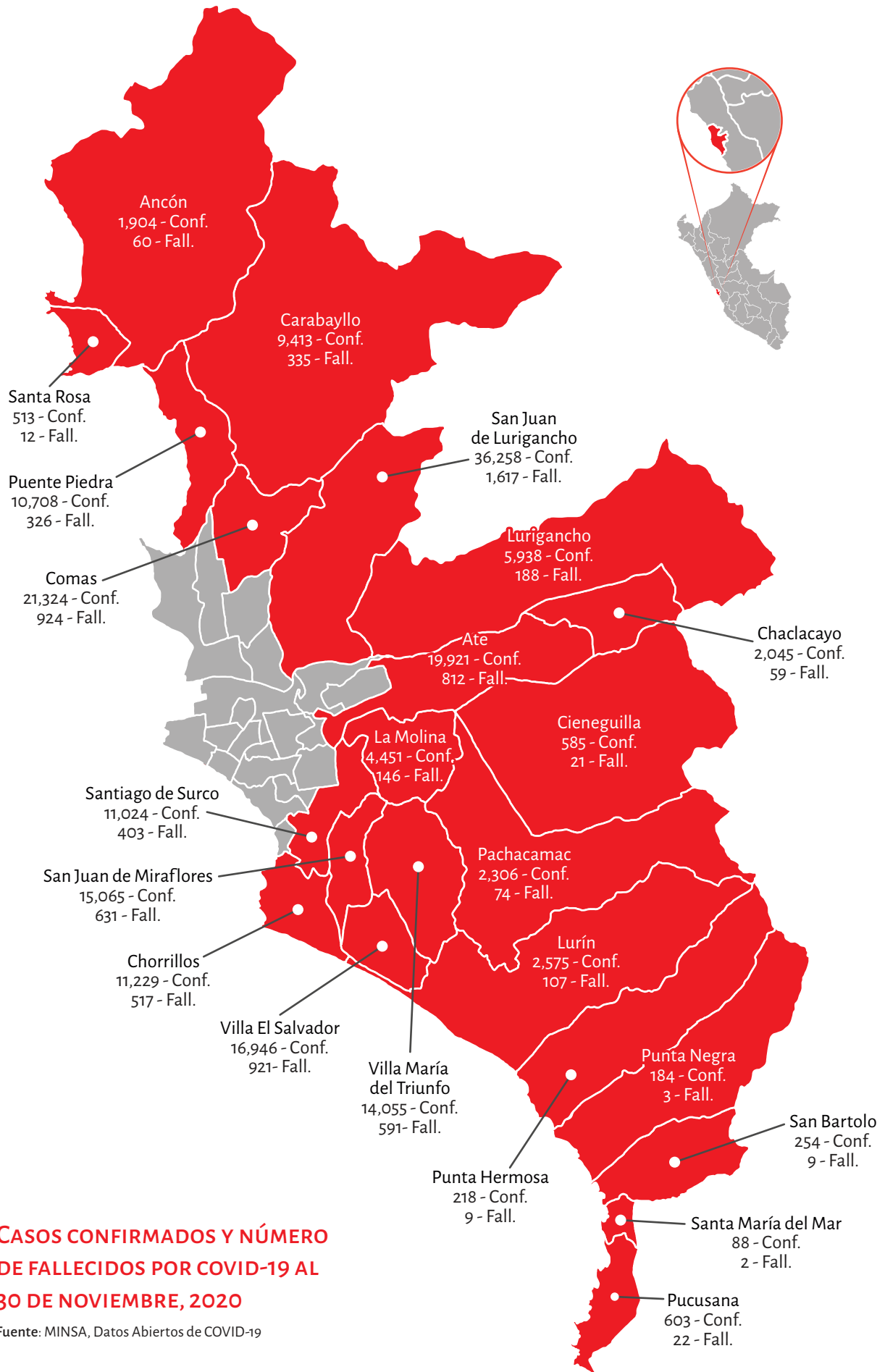
NIÑAS Y NIÑOS MENORES DE 36 MESES DE EDAD QUE RECIBIERON TODAS LAS VACUNAS

En la región aún no se ha cubierto la totalidad de vacunas a menores de 36 meses de edad.

Promedio a nivel nacional: 78,6 %

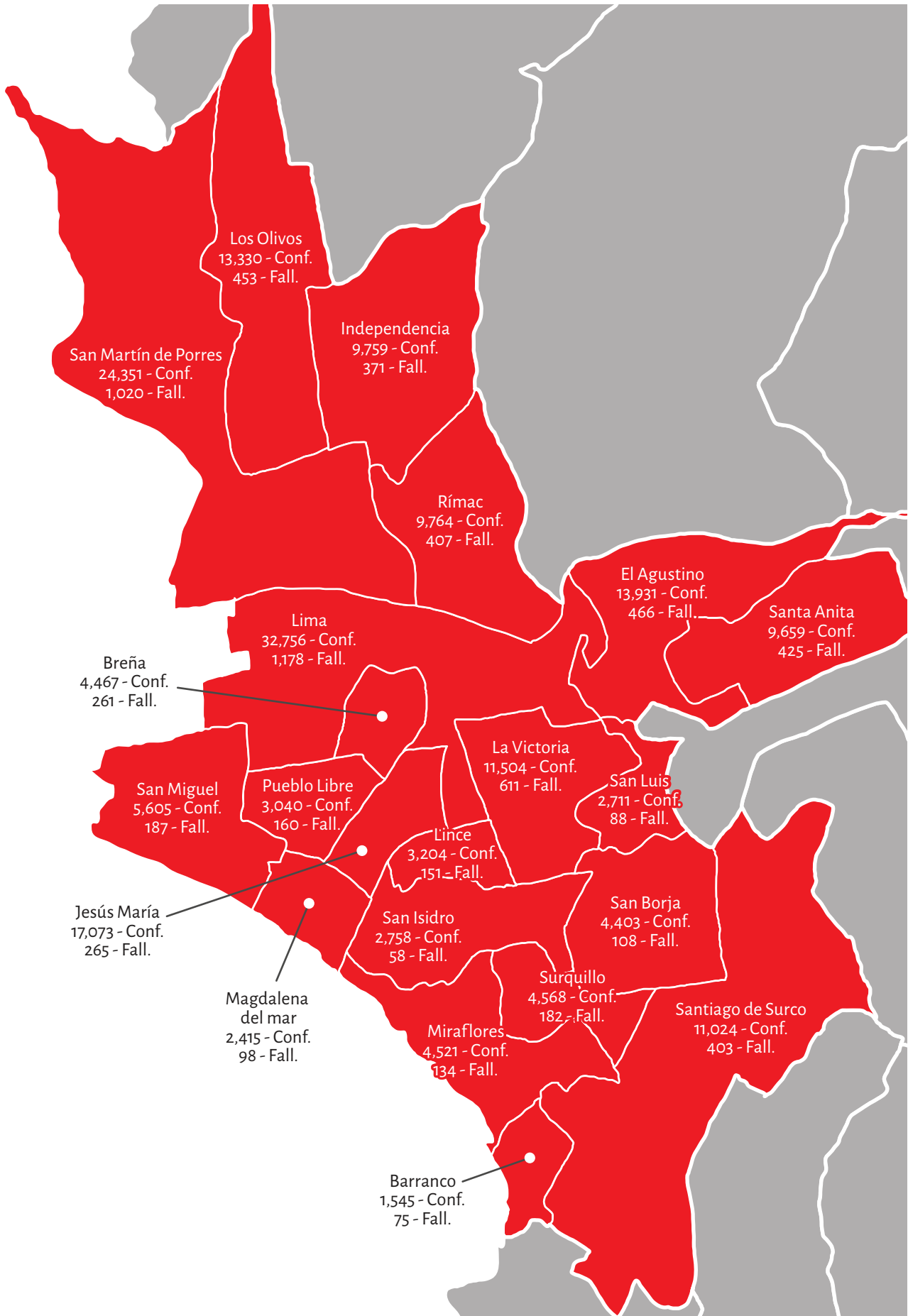
Región con indicador más favorable: Tumbes 88,8 %

Fuente: INEI- Encuesta Demográfica y de Salud Familiar (ENDES) 2018 y 2019



CASOS CONFIRMADOS Y NÚMERO DE FALLECIDOS POR COVID-19 AL 30 DE NOVIEMBRE, 2020

Fuente: MINSA, Datos Abiertos de COVID-19



LORETO

PROPORCIÓN DE LA POBLACIÓN QUE VIVE EN HOGARES CON ACCESO A SERVICIOS BÁSICOS



En Loreto, solo el 39,0 % de los hogares tiene acceso a servicios básicos de agua, desagüe y electricidad. Acceder a estos servicios constituye una aspiración fundamental de todo ser humano y, a la vez, es un medio esencial para acceder al ejercicio de muchos derechos, tales como la salud; también está relacionado con condiciones favorables para el bienestar social dado que contribuye a reducir las disparidades sociales, la morbilidad y aumentar la calidad de vida de la población.

POBLACIÓN EN HOGARES EN SITUACIÓN DE HACINAMIENTO

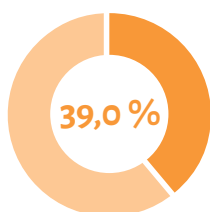


El 18,3 % de la población Loretana vive hacinada. Se considera que un hogar se encuentra en situación de hacinamiento cuando en una habitación pernoctan más de 3 personas. La falta de espacio y condición de precariedad pueden generar contextos donde las enfermedades infectocontagiosas, como el COVID-19 se podrían propagar con mayor rapidez; las personas que viven en hacinamiento suelen experimentar una baja calidad de vida, una mayor exposición de la niña/o a un contexto de vulnerabilidad social y muchas veces presentan alta incidencia de problemas de violencia.

EMBARAZO EN ADOLESCENTES



En el año 2019, el 32,0 % de las adolescentes (de 15 a 19 años de edad), estaba embarazada o ya era madre. El embarazo en adolescentes generalmente es no deseado y se da en parejas que no han iniciado una vida en común, lo que suele terminar en abandono de la mujer y del hijo o la hija y, muchas veces por violencia sexual contra la menor; implicando, en la mayoría de las veces, que los proyectos de vida de las adolescentes se vean truncados. Además, las complicaciones obstétricas asociadas a la inmadurez fisiológica, son particularmente agudas entre las adolescentes madres, lo que está asociado con una mayor probabilidad de muerte de sus hijas e hijos y de ellas mismas. Por otro lado, muchos de estos embarazos corren el riesgo de terminar en abortos practicados por personas sin la debida preparación profesional y en condiciones sanitarias inadecuadas, poniendo en peligro la vida de la adolescente.

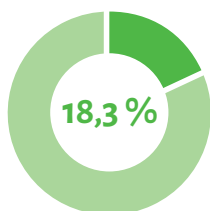


PROPORCIÓN DE LA POBLACIÓN QUE VIVE EN HOGARES CON ACCESO A SERVICIOS BÁSICOS

Promedio a nivel nacional: 79,3 %

Región con indicador más favorable: provincia de Lima 95,7 %

Fuente: INEI- Encuesta Nacional de Hogares (ENAHO) 2019

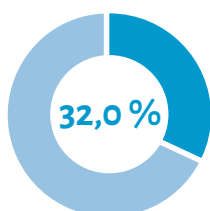


POBLACIÓN EN HOGARES EN SITUACIÓN DE HACINAMIENTO

Promedio a nivel nacional: 6,2 %

Región con indicador más favorable: Tumbes 1,1 %

Fuente: INEI- Encuesta Nacional de Hogares (ENAHO) 2019

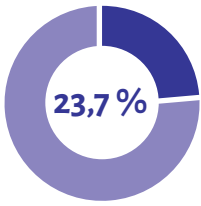


EMBARAZO EN ADOLESCENTES

Promedio a nivel nacional: 12,6 %

Región con indicador más favorable: Arequipa 6,9 %

Fuente: INEI- Encuesta Demográfica y de Salud Familiar (ENDES) 2018 y 2019



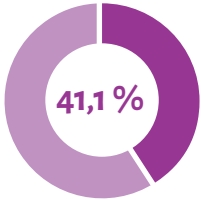
DESNUTRICIÓN CRÓNICA Y ANEMIA ENTRE MENORES DE 5 AÑOS DE EDAD

Región con alto porcentaje de desnutrición crónica en niñas y niños menores de 5 años.

Promedio a nivel nacional: 12,2 %

Región con indicador más favorable: Tacna 2,4 %

Fuente: INEI - Encuesta Demográfica y de Salud Familiar (ENDES) 2018.

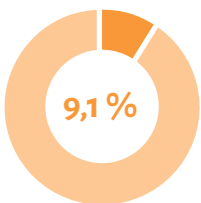


Región con alta tasa de anemia en niñas y niños de 6 a 59 meses de edad.

Promedio a nivel nacional: 29,5 %

Región con indicador más favorable: Cajamarca 20,4 %

Fuente: INEI - Encuesta Demográfica y de Salud Familiar (ENDES) 2019



PROPORCIÓN DE ESTUDIANTES DE 4TO GRADO DE PRIMARIA CON NIVEL SATISFACTORIO DE COMPRENSIÓN LECTORA

Región con baja tasa de estudiantes de cuarto grado de primaria con nivel satisfactorio de comprensión lectora.

Promedio a nivel nacional: 34,5 %

Región con indicador más favorable: Tacna 53,7 %

Fuente: MINEDU- Oficina de Medición de la Calidad de los Aprendizajes-UMC, 2019

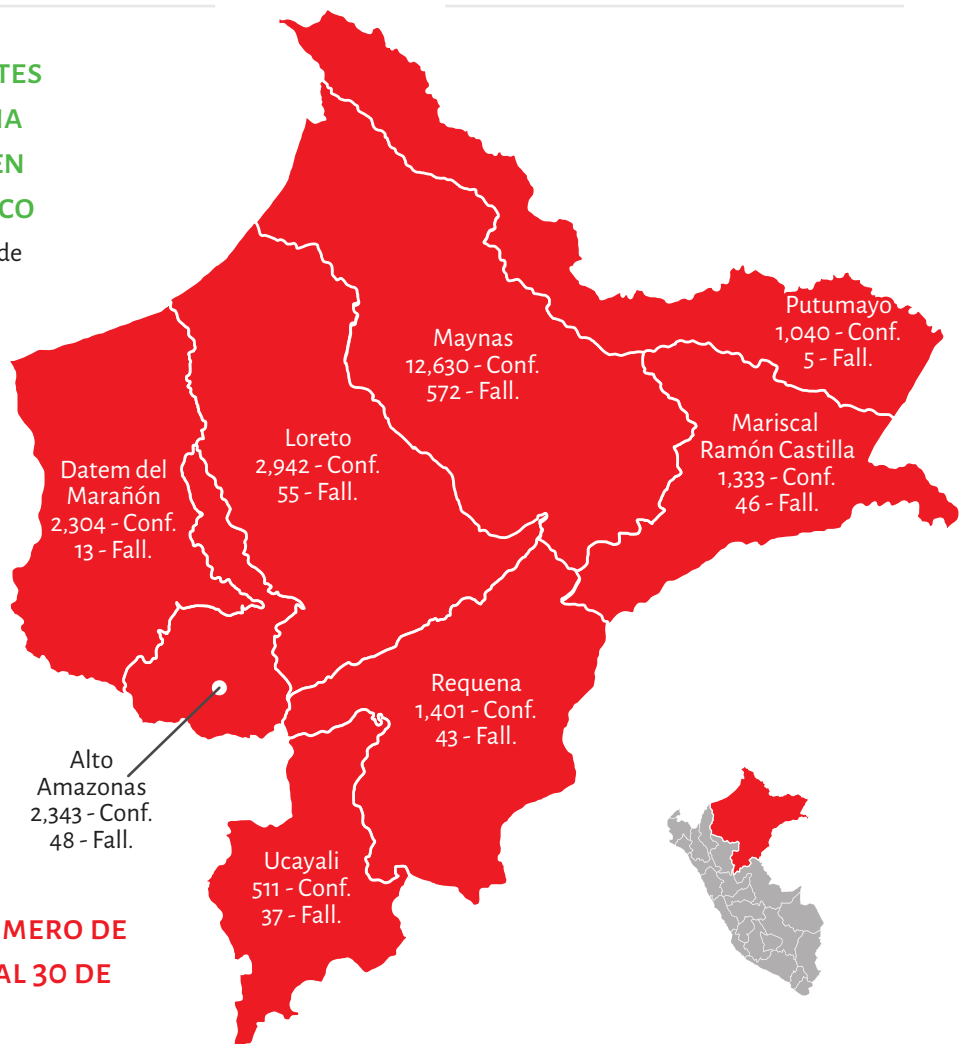
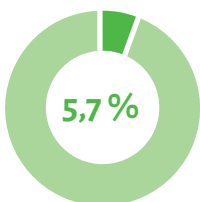
PROPORCIÓN DE ESTUDIANTES DEL 4TO GRADO DE PRIMARIA CON NIVEL SATISFACTORIO EN RAZONAMIENTO MATEMÁTICO

Región con baja tasa de estudiantes de cuarto grado de primaria con nivel satisfactorio de razonamiento matemático.

Promedio a nivel nacional: 34,0 %

Región con indicador más favorable: Tacna 63,5 %

Fuente: MINEDU- Oficina de Medición de la Calidad de los Aprendizajes-UMC, 2019



CASOS CONFIRMADOS Y NÚMERO DE FALLECIDOS POR COVID-19 AL 30 DE NOVIEMBRE, 2020

Fuente: MINSA, Datos Abiertos de COVID-19

MADRE DE DIOS

ANEMIA EN NIÑOS Y NIÑAS DE 6 A 59 MESES DE EDAD



En Madre de Dios, 4 de cada 10 menores entre 6 y 59 meses padece de anemia. La anemia, un serio problema de salud pública; se presenta cuando el nivel de hemoglobina está por debajo del nivel normal. Su principal causa es la deficiencia nutricional; es decir, que la persona no ingiere suficiente hierro para producir la cantidad necesaria de hemoglobina. En la niñez, tiene efectos sumamente negativos: retraso en el crecimiento, bajo peso, baja concentración y atención, dificultad para pensar y razonar; lo que ocasiona serios problemas de aprendizaje.

PROPORCIÓN DE LA POBLACIÓN QUE VIVE EN HOGARES CON ACCESO A SERVICIOS BÁSICOS

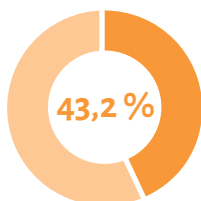


En Madre de Dios, el 55,8 % de los hogares tiene acceso a servicios básicos de agua, desagüe y electricidad. Acceder a estos servicios constituye una aspiración fundamental de todo ser humano y, a la vez, es un medio esencial para acceder al ejercicio de muchos derechos, tales como la salud; también está relacionado con condiciones favorables para el bienestar social dado que contribuye a reducir las disparidades sociales, la morbilidad y aumentar la calidad de vida de la población.

POBLACIÓN EN HOGARES EN SITUACIÓN DE HACINAMIENTO



El 9,8 % de la población de Madre de Dios vive hacinada. Se considera que un hogar se encuentra en situación de hacinamiento cuando en una habitación pernoctan más de 3 personas. La falta de espacio y condición de precariedad pueden generar contextos donde las enfermedades infectocontagiosas, como el COVID-19 se podrían propagar con mayor rapidez; las personas que viven en hacinamiento suelen experimentar una baja calidad de vida, una mayor exposición de la niña/o a un contexto de vulnerabilidad social y muchas veces presentan alta incidencia de problemas de violencia.

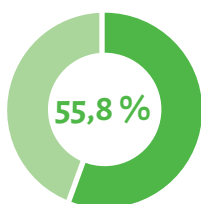


ANEMIA EN NIÑOS Y NIÑAS DE 6 A 59 MESES DE EDAD

Promedio a nivel nacional: 29,5 %

Región con indicador más favorable: Cajamarca 20,4 %

Fuente: INEI- Encuesta Demográfica y de Salud Familiar (ENDES) 2019

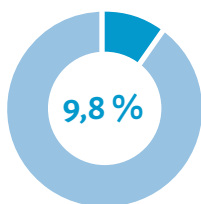


PROPORCIÓN DE LA POBLACIÓN QUE VIVE EN HOGARES CON ACCESO A SERVICIOS BÁSICOS

Promedio a nivel nacional: 79,3 %

Región con indicador más favorable: provincia de Lima 95,7 %

Fuente: INEI- Encuesta Nacional de Hogares (ENAHOG) 2019

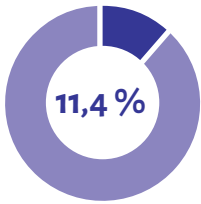


POBLACIÓN EN HOGARES EN SITUACIÓN DE HACINAMIENTO

Promedio a nivel nacional: 6,2 %

Región con indicador más favorable: Tumbes 1,1 %

Fuente: INEI- Encuesta Nacional de Hogares (ENAHOG) 2019



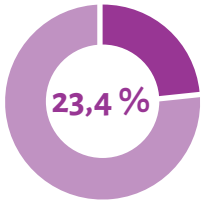
PORCENTAJE DE MUJERES EN UNIÓN CON DEMANDA INSATISFECHA DE PLANIFICACIÓN FAMILIAR

Región con alta demanda insatisfecha de planificación familiar.

Promedio a nivel nacional: 6,1 %

Región con indicador más favorable: Ica 3,4 %

Fuente: INEI- Encuesta Demográfica y de Salud Familiar (ENDES)2019



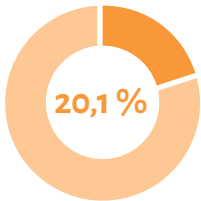
PROPORCIÓN DE ESTUDIANTES DE 4TO GRADO DE PRIMARIA CON NIVEL SATISFACTORIO DE COMPRENSIÓN LECTORA

Región con baja tasa de estudiantes de cuarto grado de primaria con nivel satisfactorio de comprensión lectora.

Promedio a nivel nacional: 34,5 %

Región con indicador más favorable: Tacna 53,7 %

Fuente: MINEDU- Oficina de Medición de la Calidad de los Aprendizajes-UMC, 2019



PROPORCIÓN DE ESTUDIANTES DEL 4TO GRADO DE PRIMARIA CON NIVEL SATISFACTORIO EN RAZONAMIENTO MATEMÁTICO

Región con baja tasa de estudiantes de cuarto grado de primaria con nivel satisfactorio de razonamiento matemático.

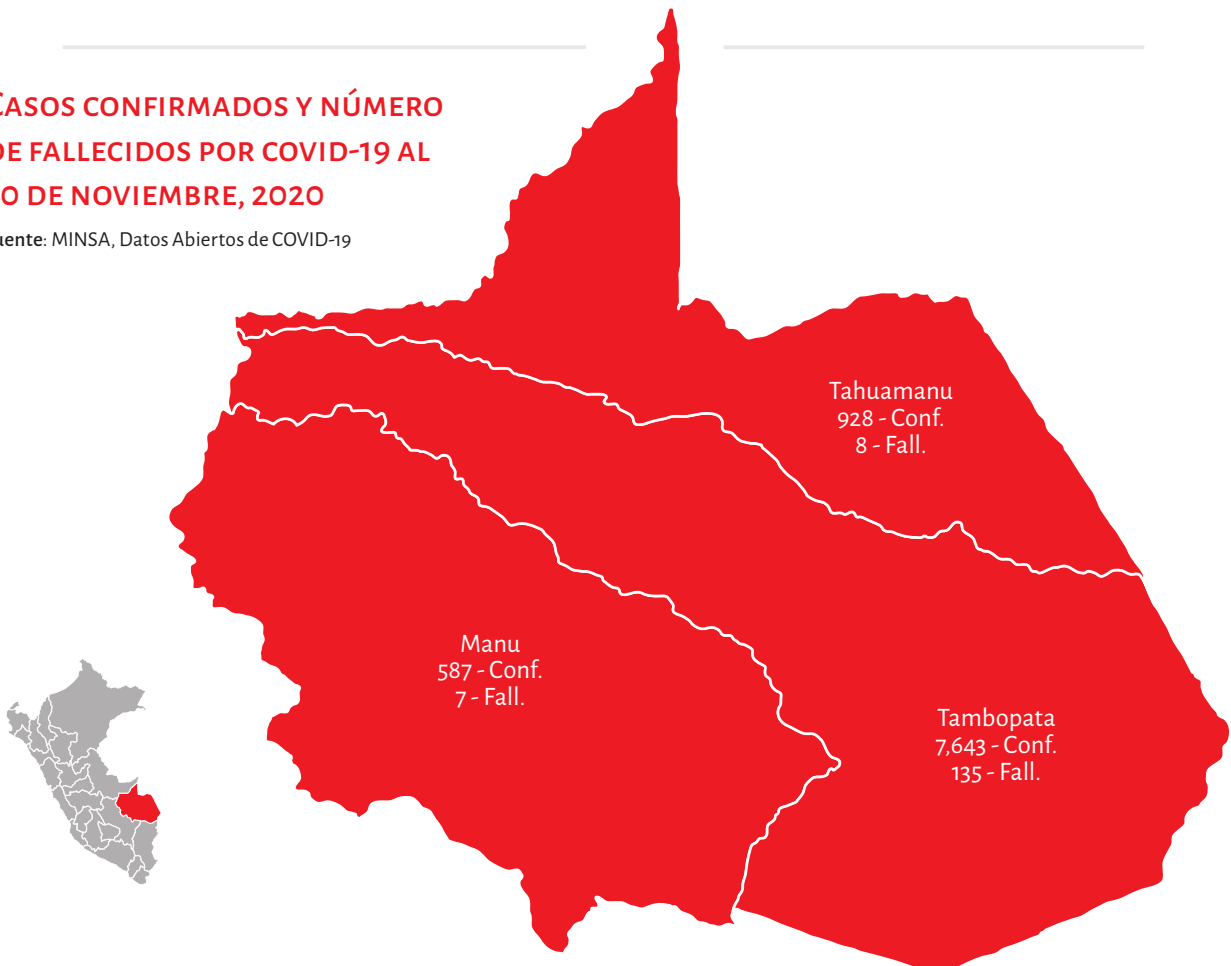
Promedio a nivel nacional: 34,0 %

Región con indicador más favorable: Tacna 63,5 %

Fuente: MINEDU- Oficina de Medición de la Calidad de los Aprendizajes-UMC, 2019

CASOS CONFIRMADOS Y NÚMERO DE FALLECIDOS POR COVID-19 AL 30 DE NOVIEMBRE, 2020

Fuente: MINSA, Datos Abiertos de COVID-19



MOQUEGUA

USO DE MÉTODOS DE PLANIFICACIÓN FAMILIAR MODERNOS



En Moquegua, solo el 60,2 % de las mujeres actualmente unidas usa algún método anticonceptivo moderno. El acceso voluntario a métodos seguros de planificación familiar es un derecho humano que permite a las parejas espaciar los embarazos, limitar el tamaño de la familia y contribuye a alcanzar la igualdad de género, el empoderamiento de las mujeres y erradicar la pobreza; además, previene embarazos no deseados con lo que, de manera indirecta, se protege la vida de las mujeres al evitar abortos practicados en condiciones de riesgo.

EMBARAZO EN ADOLESCENTES

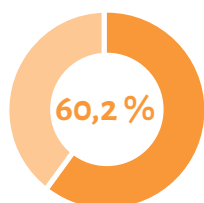


En el año 2019, el 9,2 % de las adolescentes (de 15 a 19 años de edad), estaba embarazada o ya era madre. El embarazo en adolescentes generalmente es no deseado y se da en parejas que no han iniciado una vida en común, lo que suele terminar en abandono de la mujer y del hijo o la hija, y en muchas ocasiones es resultado de violencia sexual contra la menor; implicando, en la mayoría de las veces, que los proyectos de vida de las adolescentes se vean truncados. Además, las complicaciones obstétricas asociadas a la inmadurez fisiológica, son particularmente agudas entre las adolescentes madres, lo que está asociado con una mayor probabilidad de muerte de sus hijas e hijos y de ellas mismas. Por otro lado, muchos de estos embarazos corren el riesgo de terminar en abortos practicados por personas sin la debida preparación profesional y en condiciones sanitarias inadecuadas, poniendo en peligro la vida de la adolescente.

ANEMIA EN NIÑOS Y ANEMIA EN NIÑOS Y NIÑAS DE 6 A 59 MESES DE EDAD



En Moquegua el 26,4 % de niñas y niños entre 6 y 59 meses padece de anemia. La anemia, un serio problema de salud pública; se presenta cuando el nivel de hemoglobina está por debajo del nivel normal. Su principal causa es la deficiencia nutricional; es decir, que la persona no ingiere suficiente hierro para producir la cantidad necesaria de hemoglobina. En la niñez, tiene efectos sumamente negativos: retraso en el crecimiento, bajo peso, baja concentración y atención, dificultad para pensar y razonar; lo que ocasiona serios problemas de aprendizaje.

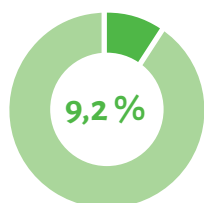


USO DE MÉTODOS DE PLANIFICACIÓN FAMILIAR MODERNOS

Promedio a nivel nacional: 55,6 %

Región con indicador más favorable: Tumbes 68,6 %

Fuente: INEI- Encuesta Demográfica y de Salud Familiar (ENDES) 2019

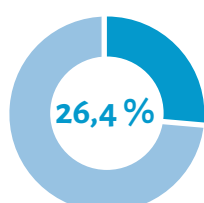


EMBARAZO EN ADOLESCENTES

Promedio a nivel nacional: 12,6 %

Región con indicador más favorable: Arequipa 6,9 %

Fuente: INEI- Encuesta Demográfica y de Salud Familiar (ENDES) 2018 y 2019

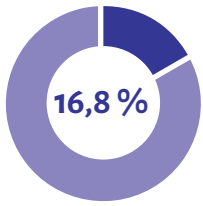


ANEMIA EN NIÑOS Y NIÑAS DE 6 A 59 MESES DE EDAD

Promedio a nivel nacional: 29,5 %

Región con indicador más favorable: Cajamarca 20,4 %

Fuente: INEI- Encuesta Demográfica y de Salud Familiar (ENDES) 2019



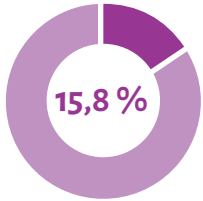
Trabajo infantil y adolescente

Región con alta tasa de niñas, niños y adolescentes que trabajan, a pesar que está por debajo del promedio nacional el valor es considerado alto.

Promedio a nivel nacional: 25,8 %

Región con indicador más favorable: Callao 6,0 %

Fuente: INEI- Encuesta Nacional de Hogares (ENAHO) 2019



POBLACIÓN DE 15 AÑOS Y MÁS QUE MANIFIESTA HABER SIDO VÍCTIMA DE ALGÚN HECHO DELICTIVO

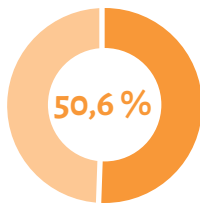
Región con elevada incidencia de hechos delictivos, a pesar que está por debajo del promedio nacional el valor es considerado alto.

Promedio a nivel nacional: 26,6 %

Región con indicador más favorable: San Martín 12,6 %

Fuente: INEI- Encuesta Nacional de Programas Presupuestales (ENAPRES) 2019

VIOLENCIA FAMILIAR CONTRA LA MUJER DE 15 A 49 AÑOS DE EDAD

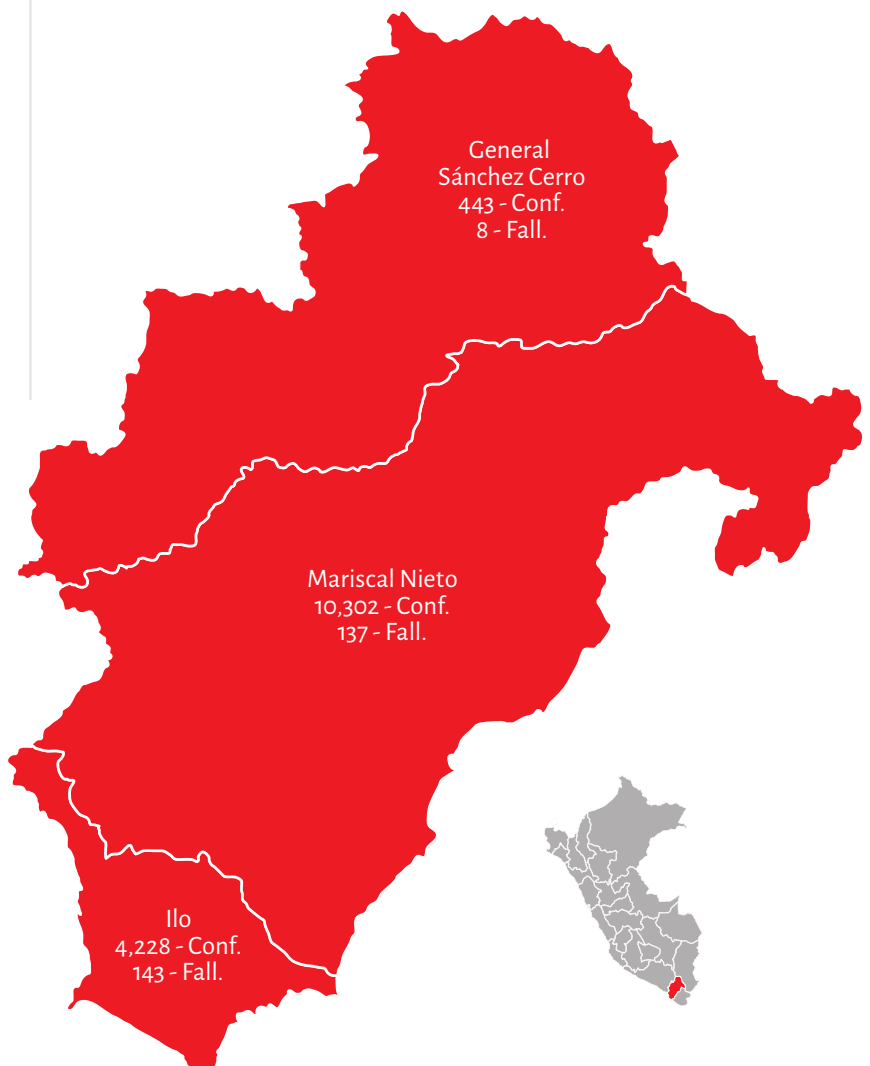


Región con alta incidencia de mujeres que fueron víctimas de violencia familiar por parte del esposo o compañero, a pesar que está por debajo del promedio nacional el valor es considerado alto.

Promedio a nivel nacional: 57,7 %

Región con indicador más favorable: Loreto 43,3 %

Fuente: INEI- Encuesta Demográfica y de Salud Familiar (ENDES) 2019



CASOS CONFIRMADOS Y NÚMERO DE FALLECIDOS POR COVID-19 AL 30 DE NOVIEMBRE, 2020

Fuente: MINSA, Datos Abiertos de COVID-19

PASCO

DESNUTRICIÓN CRÓNICA ENTRE MENORES DE 5 AÑOS DE EDAD



En Pasco, el 16,0 % de niñas y niños menores de 5 años de edad padece de desnutrición crónica. La desnutrición crónica infantil constituye la más cruda expresión de la pobreza, es causada por una dieta inadecuada o por la insuficiente cantidad de calorías, nutrientes, vitaminas y minerales, reservas orgánicas que el cuerpo de la niña o del niño requieren para mantener un buen estado de salud; además, la desnutrición afecta el desarrollo de las capacidades física, intelectual, emocional y social de las niñas y niños y se asocia con el retraso en el crecimiento y en el desarrollo psicomotor; así como, con un mayor riesgo de morbilidad y efectos adversos a largo plazo.

ANEMIA EN NIÑOS Y NIÑAS DE 6 A 59 MESES DE EDAD

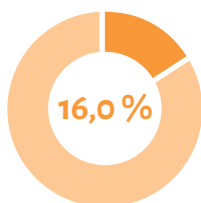


En Pasco, el 39,7 % de niñas y niños entre 6 a 59 meses de edad padece de anemia. La anemia constituye un serio problema de salud pública; se presenta cuando el nivel de hemoglobina está por debajo del nivel normal y su consecuencia principal es la deficiencia en el abastecimiento de oxígeno en el cuerpo. Su principal causa es la deficiencia nutricional; es decir, que la persona no ingiere suficiente hierro para producir la cantidad necesaria de hemoglobina. En la niñez, la anemia tiene efectos sumamente negativos no solo en el retraso del crecimiento y bajo peso sino también en la baja concentración y atención de la niña y del niño en la escuela, así como dificultad para pensar y razonar; todo lo que ocasiona serios problemas de aprendizaje.

INCIDENCIA DE LA POBREZA MONETARIA TOTAL



En Pasco, la pobreza está por encima del promedio nacional; afecta a más del 28,3 % de la población, pudiendo llegar hasta el 32,7 %. La pobreza trae consigo desigualdad de oportunidades y está asociada a desnutrición, abandono escolar, desempleo y subempleo, discriminación y corrupción institucional, acceso limitado a la justicia y violencia en el hogar. Sus consecuencias casi siempre son las mismas que las causas, generándose un círculo vicioso que refuerza la pobreza y la transmite a las nuevas generaciones, que vuelven a padecer las mismas penurias

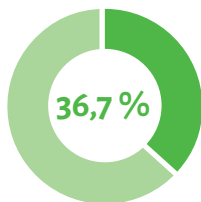


DESNUTRICIÓN CRÓNICA ENTRE MENORES DE 5 AÑOS DE EDAD

Promedio a nivel nacional: 12,2 %

Región con indicador más favorable: Tacna 2,4 %

Fuente: INEI- Encuesta Demográfica y de Salud Familiar (ENDES) 2018 y 2019

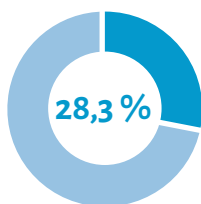


ANEMIA EN NIÑOS Y NIÑAS DE 6 A 59 MESES DE EDAD

Promedio a nivel nacional: 29,5 %

Región con indicador más favorable: Cajamarca 20,4 %

Fuente: INEI- Encuesta Demográfica y de Salud Familiar (ENDES) 2019

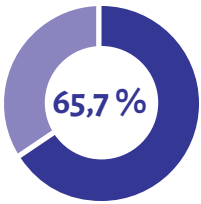


INCIDENCIA DE LA POBREZA MONETARIA TOTAL

Promedio a nivel nacional: 20,2 %

Región con indicador más favorable: Ica (1,3 % y 3,9 %)

Fuente: INEI- Encuesta Nacional de Hogares (ENAH) 2019



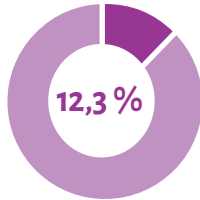
PROPORCIÓN DE LA POBLACIÓN QUE VIVE EN HOGARES CON ACCESO A SERVICIOS BÁSICOS

Región con baja tasa de hogares con acceso a servicios básicos, agua, desagüe y electricidad

Promedio a nivel nacional: 79,3 %

Región con indicador más favorable: provincia de Lima 95,7 %

Fuente: INEI- Encuesta Nacional de Hogares (ENAHO) 2019



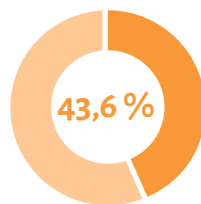
POBLACIÓN EN HOGARES EN SITUACIÓN DE HACINAMIENTO

Región con alta tasa de población en hogares hacinados

Promedio a nivel nacional: 6,2 %

Región con indicador más favorable: Tumbes 1,1 %

Fuente: INEI- Encuesta Nacional de Hogares (ENAHO) 2019



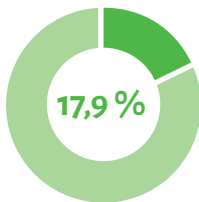
Trabajo infantil y adolescente

Región con alta tasa de niñas, niños y adolescentes que trabajan.

Promedio a nivel nacional: 25,8 %

Región con indicador más favorable: Callao 6,0 %

Fuente: INEI- Encuesta Nacional de Hogares (ENAHO) 2019



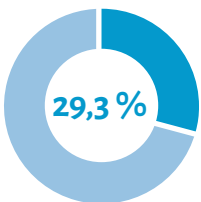
PROPORCIÓN DE JÓVENES (15 A 24 AÑOS DE EDAD) QUE NO ESTUDIA, NO TRABAJA NI RECIBE CAPACITACIÓN

Región con alta tasa de adolescentes y jóvenes que ni estudian ni trabajan.

Promedio a nivel nacional: 15,7 %

Región con indicador más favorable: Moquegua 9,4 %

Fuente: INEI- Encuesta Nacional de Hogares (ENAHO) 2019



PROPORCIÓN DE ESTUDIANTES DE 4TO GRADO DE PRIMARIA CON NIVEL SATISFACTORIO DE COMPRESIÓN LECTORA

Región con baja tasa de estudiantes de cuarto grado de primaria con nivel satisfactorio de comprensión lectora.

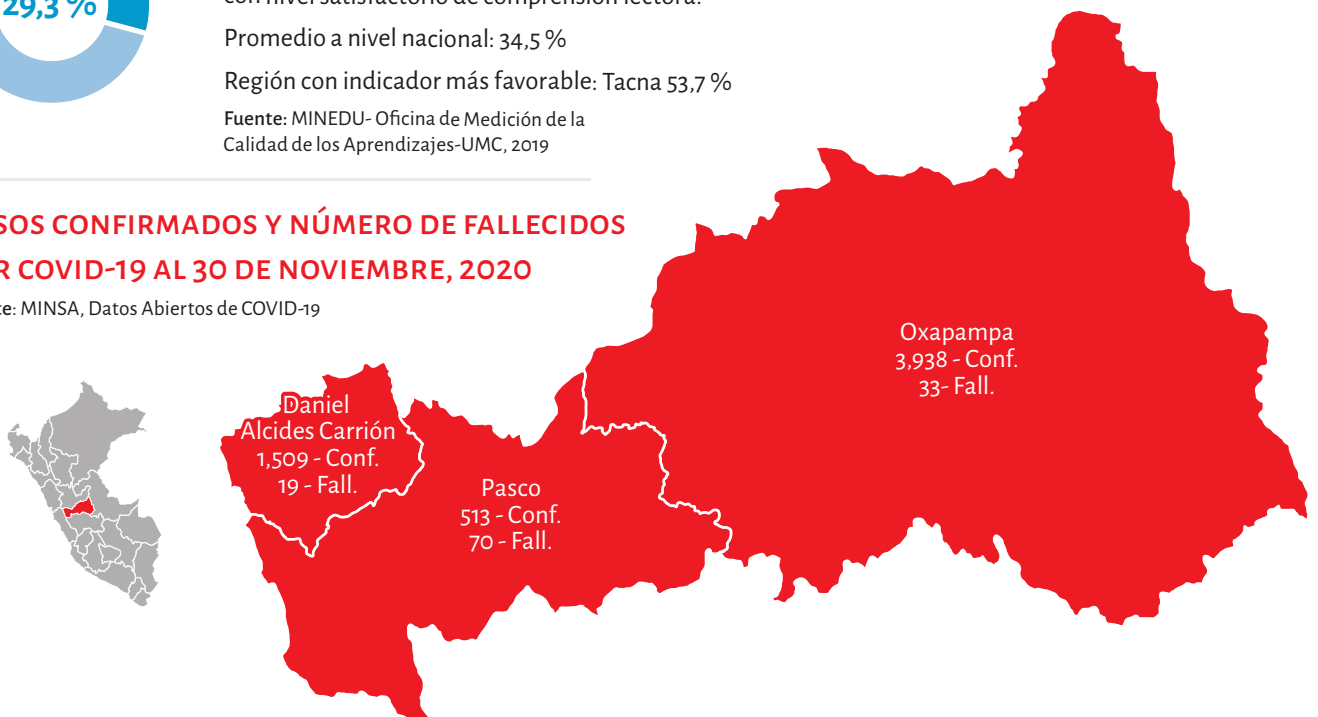
Promedio a nivel nacional: 34,5 %

Región con indicador más favorable: Tacna 53,7 %

Fuente: MINEDU- Oficina de Medición de la Calidad de los Aprendizajes-UMC, 2019

CASOS CONFIRMADOS Y NÚMERO DE FALLECIDOS POR COVID-19 AL 30 DE NOVIEMBRE, 2020

Fuente: MINSA, Datos Abiertos de COVID-19



PIURA

EMBARAZO EN ADOLESCENTES



En el año 2019, el 14,1% de las adolescentes (de 15 a 19 años de edad), estaba embarazada o ya era madre. El embarazo en adolescentes generalmente es no deseado y se da en parejas que no han iniciado una vida en común, lo que suele terminar en abandono de la mujer y del hijo o la hija y, muchas veces por violencia sexual contra la menor; implicando, en la mayoría de las veces, que los proyectos de vida de las adolescentes se vean truncados. Además, las complicaciones obstétricas asociadas a la inmadurez fisiológica, son particularmente agudas entre las adolescentes madres, lo que está asociado con una mayor probabilidad de muerte de sus hijas e hijos y de ellas mismas. Por otro lado, muchos de estos embarazos corren el riesgo de terminar en abortos practicados por personas sin la debida preparación profesional y en condiciones sanitarias inadecuadas, poniendo en peligro la vida de la adolescente.

PROPORCIÓN DE LA POBLACIÓN QUE VIVE EN HOGARES CON ACCESO A SERVICIOS BÁSICOS

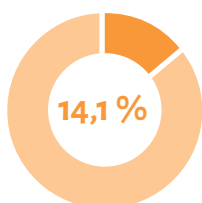


En Piura, el 66,8 % de los hogares tiene acceso a servicios básicos de agua, desagüe y electricidad. Acceder a estos servicios constituye una aspiración fundamental de todo ser humano y, a la vez, es un medio esencial para acceder al ejercicio de muchos derechos, tales como la salud; también está relacionado con condiciones favorables en el bienestar social dado que contribuye a reducir las disparidades sociales, la morbilidad y aumentar la calidad de vida de la población.

DESNUTRICIÓN CRÓNICA ENTRE MENORES DE 5 AÑOS DE EDAD



En Piura, el 13,0 % de niñas y niños menores de 5 años de edad padece de desnutrición crónica. La desnutrición crónica infantil constituye la más cruda expresión de la pobreza, es causada por una dieta inadecuada o por la insuficiente cantidad de calorías, nutrientes, vitaminas y minerales, reservas orgánicas que el cuerpo de la niña o del niño requieren para mantener un buen estado de salud; además, la desnutrición afecta el desarrollo de las capacidades física, intelectual, emocional y social de las niñas y niños y se asocia con el retraso en el crecimiento y en el desarrollo psicomotor; así como, con un mayor riesgo de morbilidad y efectos adversos a largo plazo.

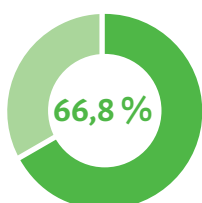


EMBARAZO EN ADOLESCENTES

Promedio a nivel nacional: 12,6 %

Región con indicador más favorable: Arequipa 6,9 %

Fuente: INEI- Encuesta Demográfica y de Salud Familiar (ENDES) 2018 y 2019

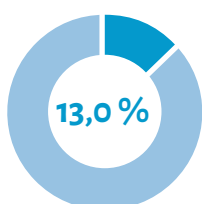


PROPORCIÓN DE LA POBLACIÓN QUE VIVE EN HOGARES CON ACCESO A SERVICIOS BÁSICOS

Promedio a nivel nacional: 79,3 %

Región con indicador más favorable: provincia de Lima 95,7 %

Fuente: INEI- Encuesta Nacional de Hogares (ENAHO) 2019

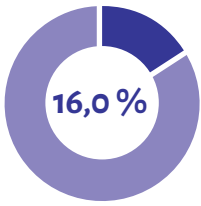


DESNUTRICIÓN CRÓNICA ENTRE MENORES DE 5 AÑOS DE EDAD

Promedio a nivel nacional: 12,2 %

Región con indicador más favorable: Tacna 2,4 %

Fuente: INEI- Encuesta Demográfica y de Salud Familiar (ENDES) 2018 y 2019



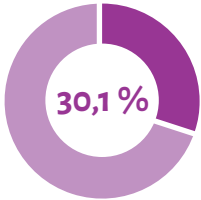
PROPORCIÓN DE JÓVENES (15 A 24 AÑOS DE EDAD) QUE NO ESTUDIA, NO TRABAJA NI RECIBE CAPACITACIÓN

Región con alta tasa de adolescentes y jóvenes que ni estudian ni trabajan.

Promedio a nivel nacional: 15,7 %

Región con indicador más favorable: Moquegua 9,4 %

Fuente: INEI- Encuesta Nacional de Hogares (ENAH) 2019



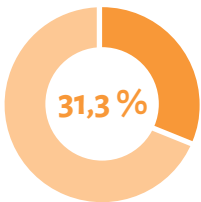
PROPORCIÓN DE ESTUDIANTES DE 4TO GRADO DE PRIMARIA CON NIVEL SATISFACTORIO DE COMPRENSIÓN LECTORA

Región con baja tasa de estudiantes de cuarto grado de primaria con nivel satisfactorio de comprensión lectora.

Promedio a nivel nacional: 34,5 %

Región con indicador más favorable: Tacna 53,7 %

Fuente: MINEDU- Oficina de Medición de la Calidad de los Aprendizajes-UMC, 2019



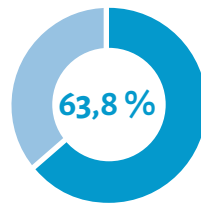
PROPORCIÓN DE ESTUDIANTES DEL 4TO GRADO DE PRIMARIA CON NIVEL SATISFACTORIO EN RAZONAMIENTO MATEMÁTICO

Región con baja tasa de estudiantes de cuarto grado de primaria con nivel satisfactorio de razonamiento matemático.

Promedio a nivel nacional: 34,0 %

Región con indicador más favorable: Tacna 63,5 %

Fuente: MINEDU- Oficina de Medición de la Calidad de los Aprendizajes-UMC, 2019



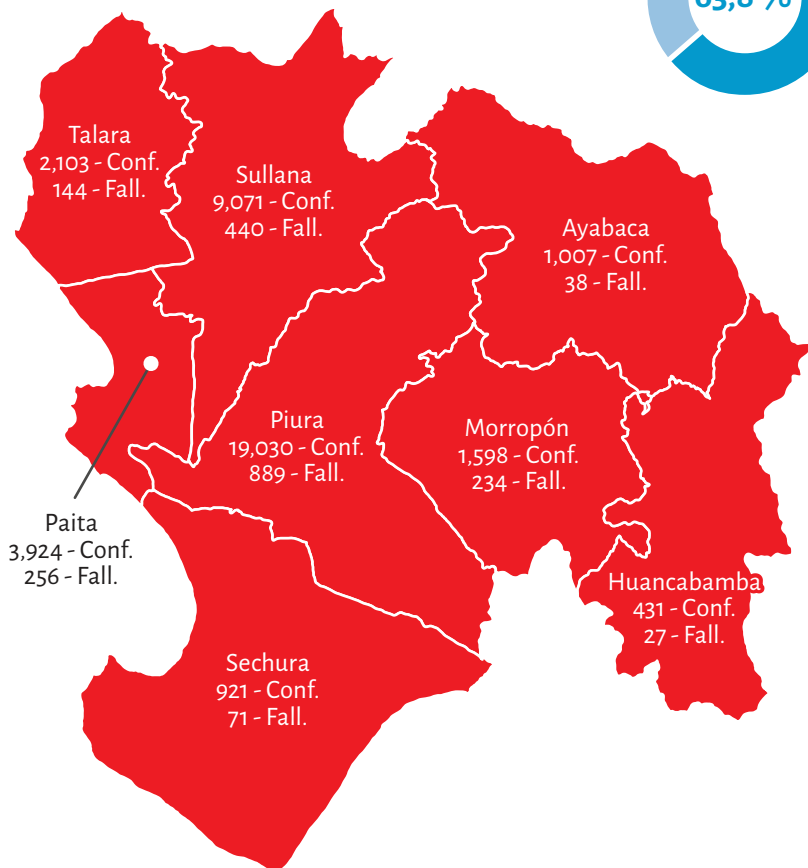
VIOLENCIA FAMILIAR CONTRA LA MUJER DE 15 A 49 AÑOS DE EDAD

Región con alta incidencia de mujeres que fueron víctimas de violencia familiar por parte del esposo o compañero.

Promedio a nivel nacional: 57,7 %

Región con indicador más favorable: Loreto 43,3 %

Fuente: INEI- Encuesta Demográfica y de Salud Familiar (ENDES) 2019



CASOS CONFIRMADOS Y NÚMERO DE FALLECIDOS POR COVID-19 AL 30 DE NOVIEMBRE, 2020

Fuente: MINSA, Datos Abiertos de COVID-19

PUNO

INCIDENCIA DE LA POBREZA MONETARIA TOTAL



En Puno la pobreza, está por encima del promedio nacional, afecta a más del 28,3 % de la población, pudiendo llegar hasta el 32,7 %. La pobreza trae consigo desigualdad de oportunidades y está asociada a desnutrición, abandono escolar, desempleo y subempleo, discriminación y corrupción institucional, acceso limitado a la justicia y violencia en el hogar. Sus consecuencias casi siempre son las mismas que las causas, generándose un círculo vicioso que refuerza la pobreza y la transmite a las nuevas generaciones, que vuelven a padecer las mismas penurias

POBLACIÓN EN HOGARES EN SITUACIÓN DE HACINAMIENTO

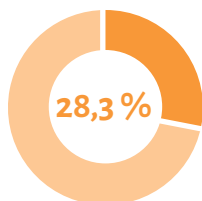


El 10,8 % de la población de Amazonas vive hacinada. Se considera que un hogar se encuentra en situación de hacinamiento cuando en una habitación pernoctan más de 3 personas. La falta de espacio y condición de precariedad pueden generar contextos donde las enfermedades infectocontagiosas, como el COVID-19 se podrían propagar con mayor rapidez; las personas que viven en hacinamiento suelen experimentar una baja calidad de vida, una mayor exposición de la niña/o a un contexto de vulnerabilidad social y muchas veces presentan alta incidencia de problemas de violencia.

USO DE MÉTODOS DE PLANIFICACIÓN FAMILIAR MODERNOS



En Puno, solo el 38,6 % de las mujeres actualmente unidas usa algún método anticonceptivo moderno. El acceso voluntario a métodos seguros de planificación familiar es un derecho humano que permite a las parejas espaciar los embarazos, limitar el tamaño de la familia y contribuye a alcanzar la igualdad de género, el empoderamiento de las mujeres y erradicar la pobreza; además, previene embarazos no deseados con lo que, de manera indirecta, se protege la vida de las mujeres al evitar abortos practicados en condiciones de riesgo.

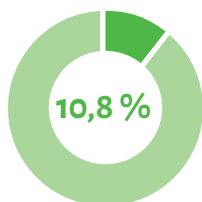


INCIDENCIA DE LA POBREZA MONETARIA TOTAL

Promedio a nivel nacional: 20,2 %

Región con indicador más favorable: Ica (1,3 % y 3,9 %)

Fuente: INEI- Encuesta Nacional de Hogares (ENAHO) 2019

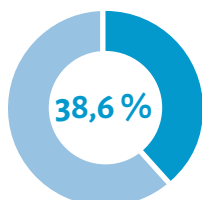


POBLACIÓN EN HOGARES EN SITUACIÓN DE HACINAMIENTO

Promedio a nivel nacional: 6,2 %

Región con indicador más favorable: Tumbes 1,1 %

Fuente: INEI- Encuesta Demográfica y de Salud Familiar (ENDES) 2018.

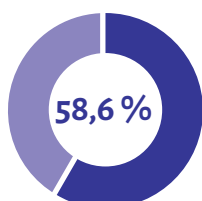


USO DE MÉTODOS DE PLANIFICACIÓN FAMILIAR MODERNOS

Promedio a nivel nacional: 55,6 %

Región con indicador más favorable: Tumbes 68,6 %

Fuente: INEI- Encuesta Demográfica y de Salud Familiar (ENDES) 2019



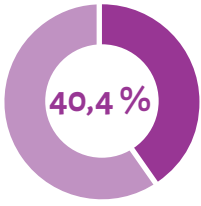
ANEMIA EN NIÑOS Y NIÑAS DE 6 A 59 MESES DE EDAD

Región con alta tasa de anemia en niñas y niños de 6 a 59 meses de edad.

Promedio a nivel nacional: 29,5 %

Región con indicador más favorable: Cajamarca 20,4 %

Fuente: INEI- Encuesta Demográfica y de Salud Familiar (ENDES) 2019



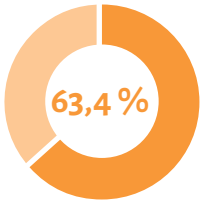
Trabajo infantil y adolescente

Región con alta tasa de niñas, niños y adolescentes que trabajan.

Promedio a nivel nacional: 25,8 %

Región con indicador más favorable: Callao 6,0 %

Fuente: INEI - Encuesta Nacional de Hogares (ENAHO) 2019.



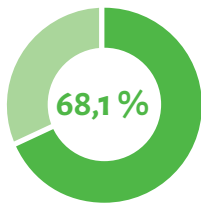
VIOLENCIA FAMILIAR CONTRA LA MUJER DE 15 A 49 AÑOS DE EDAD

Región con alta incidencia de mujeres que fueron víctimas de violencia familiar por parte del esposo o compañero.

Promedio a nivel nacional: 57,7 %

Región con indicador más favorable: Loreto 43,3 %

Fuente: INEI- Encuesta Demográfica y de Salud Familiar (ENDES) 2019



NIÑAS Y NIÑOS MENORES DE 36 MESES DE EDAD QUE RECIBIERON TODAS LAS VACUNAS

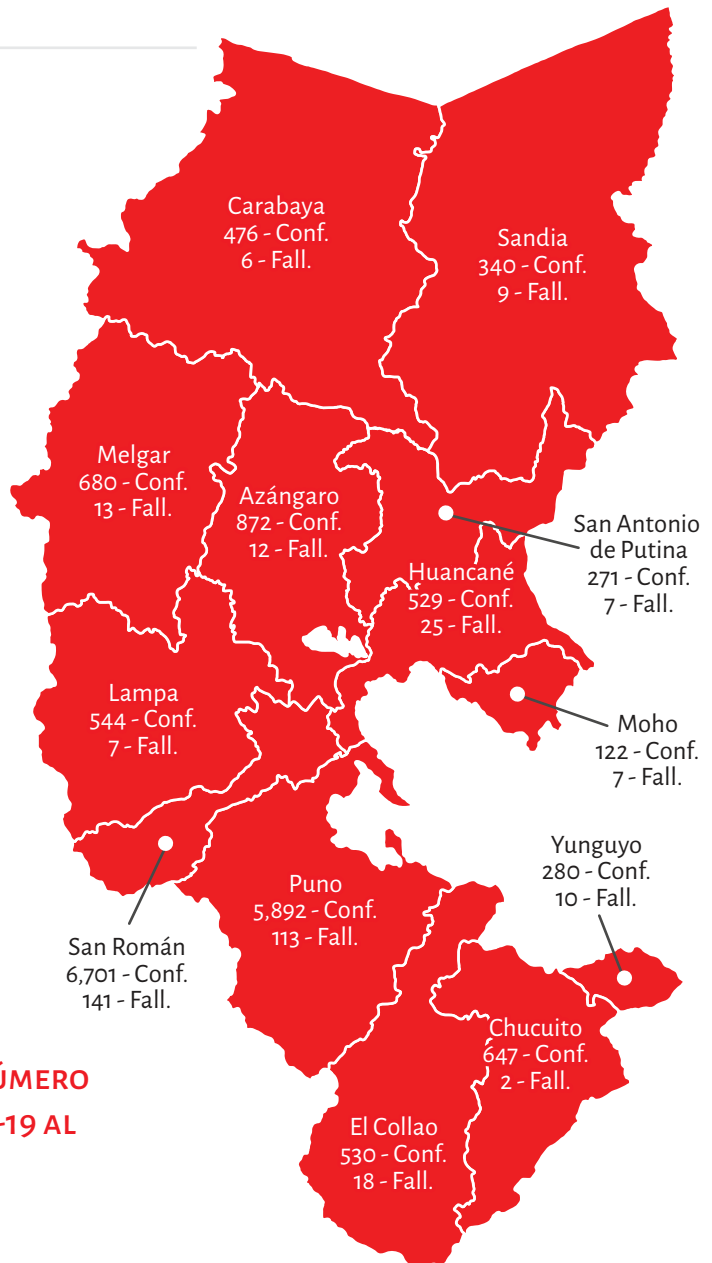
En la región aún no se ha cubierto la totalidad de vacunas a menores de 36 meses de edad.

Promedio a nivel nacional: 78,6 %

Región con indicador más favorable:

Tumbes 88,8 %

Fuente: INEI- Encuesta Demográfica y de Salud Familiar (ENDES) 2018 y 2019



CASOS CONFIRMADOS Y NÚMERO DE FALLECIDOS POR COVID-19 AL 30 DE NOVIEMBRE, 2020

Fuente: MINSA, Datos Abiertos de COVID-19

SAN MARTÍN

EMBARAZO EN ADOLESCENTES



En el año 2019, el 23,0 % de las adolescentes (de 15 a 19 años de edad), estaba embarazada o ya era madre. El embarazo en adolescentes generalmente es no deseado y se da en parejas que no han iniciado una vida en común, lo que suele terminar en abandono de la mujer y del hijo o la hija, y en muchas ocasiones es resultado de violencia sexual contra la menor; implicando, en la mayoría de las veces, que los proyectos de vida de las adolescentes se vean truncados. Además, las complicaciones obstétricas asociadas a la inmadurez fisiológica, son particularmente agudas entre las adolescentes madres, lo que está asociado con una mayor probabilidad de muerte de sus hijas e hijos y de ellas mismas. Por otro lado, muchos de estos embarazos corren el riesgo de terminar en abortos practicados por personas sin la debida preparación profesional y en condiciones sanitarias inadecuadas, poniendo en peligro la vida de la adolescente.

PROPORCIÓN DE LA POBLACIÓN QUE VIVE EN HOGARES CON ACCESO A SERVICIOS BÁSICOS

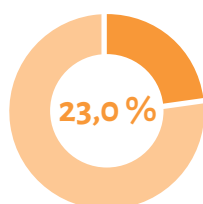


En San Martín, el 65,2 % de los hogares tiene acceso a servicios básicos de agua, desagüe y electricidad. Acceder a estos servicios constituye una aspiración fundamental de todo ser humano y, a la vez, es un medio esencial para acceder al ejercicio de muchos derechos, tales como la salud; también está relacionado con condiciones favorables en el bienestar social dado que contribuye a reducir las disparidades sociales, la morbilidad y aumentar la calidad de vida de la población.

ANEMIA EN NIÑOS Y NIÑAS DE 6 A 59 MESES DE EDAD



En San Martín, el 31,9 % de niñas y niños de 6 a 59 meses de edad padece de anemia. La anemia constituye un serio problema de salud pública; se presenta cuando el nivel de hemoglobina está por debajo del nivel normal y su consecuencia principal es la deficiencia en el abastecimiento de oxígeno en el cuerpo. Su principal causa es la deficiencia nutricional; es decir, que la persona no ingiere suficiente hierro para producir la cantidad necesaria de hemoglobina. En la niñez, la anemia tiene efectos sumamente negativos no solo en el retraso del crecimiento y bajo peso sino también en la baja concentración y atención de la niña y del niño en la escuela, así como dificultad para pensar y razonar; todo lo que ocasiona serios problemas de aprendizaje.

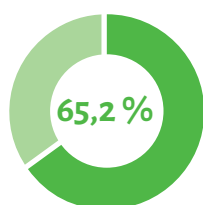


EMBARAZO EN ADOLESCENTES

Promedio a nivel nacional: 12,6 %

Región con indicador más favorable: Arequipa 6,9 %

Fuente: INEI- Encuesta Demográfica y de Salud Familiar (ENDES) 2018 y 2019

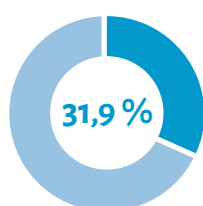


PROPORCIÓN DE LA POBLACIÓN QUE VIVE EN HOGARES CON ACCESO A SERVICIOS BÁSICOS

Promedio a nivel nacional: 79,3 %

Región con indicador más favorable: provincia de Lima 95,7 %

Fuente: INEI- Encuesta Nacional de Hogares (ENAHO) 2019

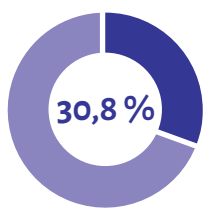


ANEMIA EN NIÑOS Y NIÑAS DE 6 A 59 MESES DE EDAD

Promedio a nivel nacional: 29,5 %

Región con indicador más favorable: Cajamarca 20,4 %

Fuente: INEI- Encuesta Demográfica y de Salud Familiar (ENDES) 2019



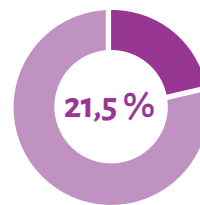
Trabajo infantil y adolescente

Región con alta tasa de niñas, niños y adolescentes que trabajan.

Promedio a nivel nacional: 25,8 %

Región con indicador más favorable: Callao 6,0 %

Fuente: INEI- Encuesta Nacional de Hogares (ENAH) 2019



PORCENTAJE DE POBLACIÓN OCUPADA AFILIADA A UN SISTEMA DE PENSIONES

Región con baja tasa de afiliación a un sistema de pensiones.

Promedio a nivel nacional: 35,7 %

Región con indicador más favorable: Ica 60,3 %

Fuente: INEI- Encuesta Nacional de Hogares (ENAH) 2019

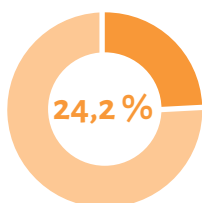
PROPORCIÓN DE ESTUDIANTES DE 4TO GRADO DE PRIMARIA CON NIVEL SATISFACTORIO DE COMPRENSIÓN LECTORA

Región con baja tasa de estudiantes de cuarto grado de primaria con nivel satisfactorio de comprensión lectora.

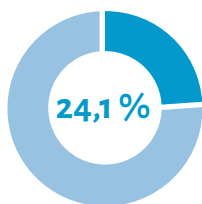
Promedio a nivel nacional: 34,5 %

Región con indicador más favorable: Tacna 53,7 %

Fuente: MINEDU- Oficina de Medición de la Calidad de los Aprendizajes-UMC, 2019



PROPORCIÓN DE ESTUDIANTES DEL 4TO GRADO DE PRIMARIA CON NIVEL SATISFACTORIO EN RAZONAMIENTO MATEMÁTICO



Región con baja tasa de estudiantes de cuarto grado de primaria con nivel satisfactorio de razonamiento matemático.

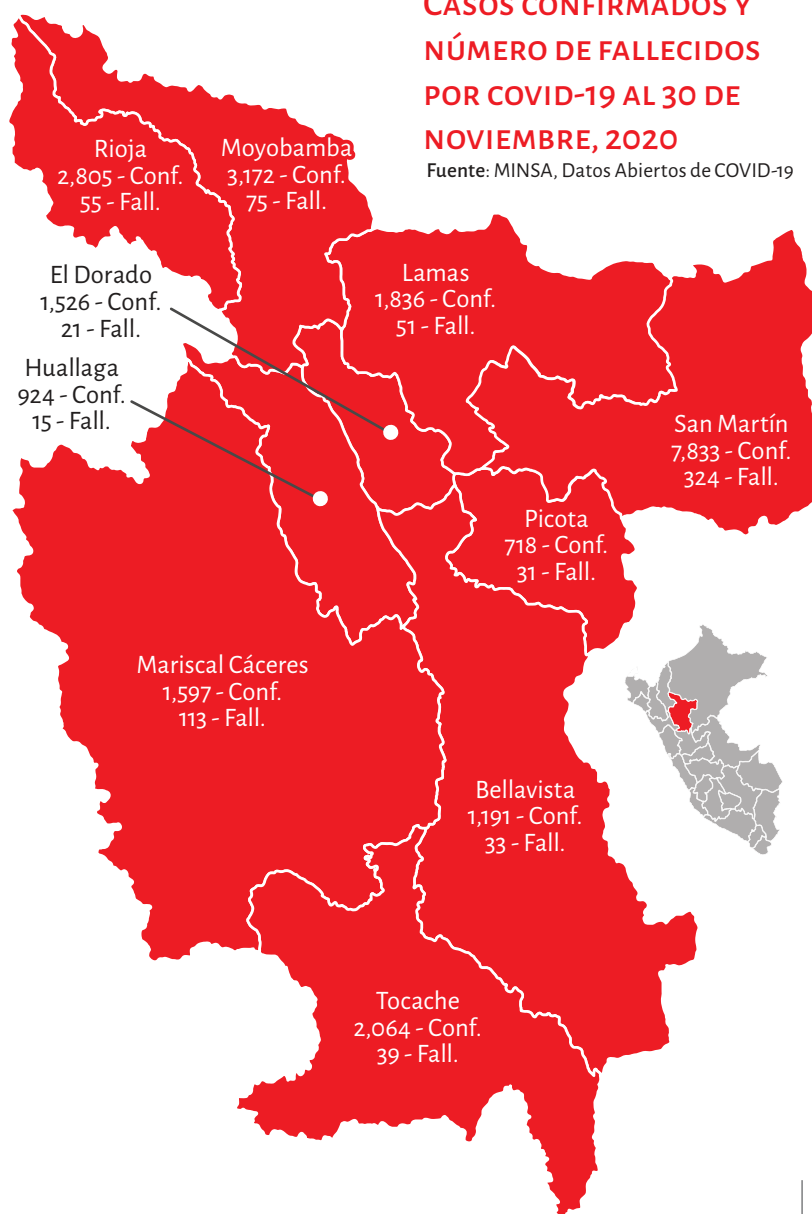
Promedio a nivel nacional: 34,0 %

Región con indicador más favorable: Tacna 63,5 %

Fuente: MINEDU- Oficina de Medición de la Calidad de los Aprendizajes-UMC, 2019

CASOS CONFIRMADOS Y NÚMERO DE FALLECIDOS POR COVID-19 AL 30 DE NOVIEMBRE, 2020

Fuente: MINSA, Datos Abiertos de COVID-19



TACNA

PORCENTAJE DE MUJERES EN UNIÓN CON DEMANDA INSATISFECHA DE PLANIFICACIÓN FAMILIAR



En Tacna, el 7,6 % de las mujeres actualmente unidas no desean tener hijos o desean postergar el nacimiento de otro hijo, sin embargo, no están usando un método anticonceptivo y además no tienen acceso al servicio de salud, es decir presentan una demanda insatisfecha de planificación familiar, muestran dificultad en el acceso a los métodos anticonceptivos y podrían tener como resultado un embarazo no deseado, incrementándose la situación de pobreza.

ANEMIA EN NIÑOS Y NIÑAS DE 6 A 59 MESES DE EDAD

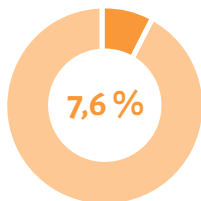


En Tacna, el 22,7 % de niñas y niños de 6 a 59 meses de edad padece de anemia. La anemia constituye un serio problema de salud pública; se presenta cuando el nivel de hemoglobina está por debajo del nivel normal y su consecuencia principal es la deficiencia en el abastecimiento de oxígeno en el cuerpo. Su principal causa es la deficiencia nutricional; es decir, que la persona no ingiere suficiente hierro para producir la cantidad necesaria de hemoglobina. En la niñez, la anemia tiene efectos sumamente negativos no solo en el retraso del crecimiento y bajo peso sino también en la baja concentración y atención de la niña y del niño en la escuela, así como dificultad para pensar y razonar; todo lo que ocasiona serios problemas de aprendizaje.

ACCESO A SEGURO DE SALUD



En Tacna, solo el 60,3 % de la población tiene seguro de salud. El gasto en salud que los hogares pueden presentar ha sido reconocido como un generador de pobreza, ya que los gastos por problemas de salud, tienden a afectar con dureza a las personas que no pueden acceder a la asistencia médica, y los gastos generados por dicha asistencia médica suelen afectar las condiciones de vida de los hogares. Es por ello que contar con algún tipo de seguro de salud tiene un importante impacto sobre la pobreza y el desarrollo del individuo y su familia.

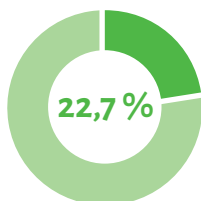


PORCENTAJE DE MUJERES EN UNIÓN CON DEMANDA INSATISFECHA DE PLANIFICACIÓN FAMILIAR

Promedio a nivel nacional: 6,1 %

Región con indicador más favorable: Ica 3,4 %

Fuente: INEI- Encuesta Demográfica y de Salud Familiar (ENDES) 2019

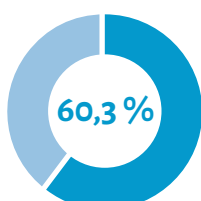


ANEMIA EN NIÑOS Y NIÑAS DE 6 A 59 MESES DE EDAD

Promedio a nivel nacional: 29,5 %

Región con indicador más favorable: Cajamarca 20,4 %

Fuente: INEI- Encuesta Demográfica y de Salud Familiar (ENDES) 2019

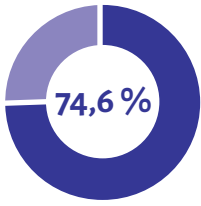


ACCESO A SEGURO DE SALUD

Promedio a nivel nacional: 77,7 %

Región con indicador más favorable: Huancavelica 94,1 %

Fuente: INEI- Encuesta Nacional de Hogares (ENAH) 2019



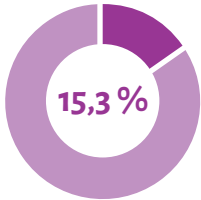
POBLACIÓN DE 60 AÑOS Y MÁS CON ALGÚN SEGURO DE SALUD

Región con bajo porcentaje de población adulta mayor con algún seguro de salud.

Promedio a nivel nacional: 83,1 %

Región con indicador más favorable: Huancavelica 97,5 %

Fuente: INEI- Encuesta Nacional de Hogares (ENAH) 2019



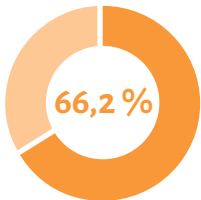
PROPORCIÓN DE JÓVENES (15 A 24 AÑOS DE EDAD) QUE NO ESTUDIA, NO TRABAJA NI RECIBE CAPACITACIÓN

Región con alta tasa de adolescentes y jóvenes que ni estudian ni trabajan, a pesar que está por debajo del promedio nacional el valor es considerado alto.

Promedio a nivel nacional: 15,7 %

Región con indicador más favorable: Moquegua 9,4 %

Fuente: INEI- Encuesta Nacional de Hogares (ENAH) 2019



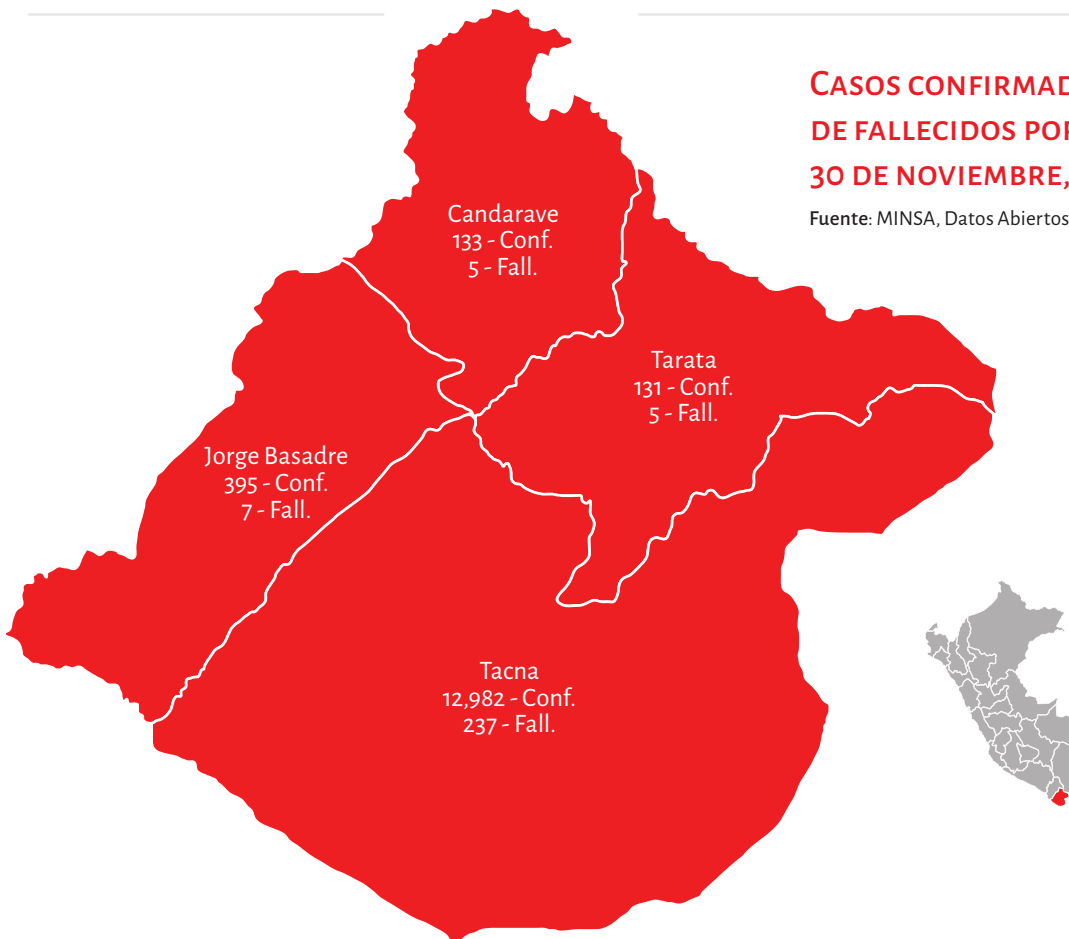
PROPORCIÓN DE INGRESOS PROVENIENTES DEL TRABAJO DE MUJERES CON RESPECTO AL DE LOS VARONES

Región con alta brecha de ingresos por trabajo entre mujeres y varones.

Promedio a nivel nacional: 74,2 %

Región con indicador más favorable: Moquegua 52,8 %

Fuente: INEI- Encuesta Nacional de Hogares (ENAH) 2019



CASOS CONFIRMADOS Y NÚMERO DE FALLECIDOS POR COVID-19 AL 30 DE NOVIEMBRE, 2020

Fuente: MINSA, Datos Abiertos de COVID-19

TUMBES

PROPORCIÓN DE LA POBLACIÓN QUE VIVE EN HOGARES CON ACCESO A SERVICIOS BÁSICOS



En Tumbes, el 66,3 % de los hogares tiene acceso a servicios básicos de agua, desagüe y electricidad. Acceder a estos servicios constituye una aspiración fundamental de todo ser humano y, a la vez, es un medio esencial para acceder al ejercicio de muchos derechos, tales como la salud; también está relacionado con condiciones favorables en el bienestar social dado que contribuye a reducir las disparidades sociales, la morbilidad y aumentar la calidad de vida de la población.

ANEMIA EN NIÑOS Y NIÑAS DE 6 A 59 MESES DE EDAD

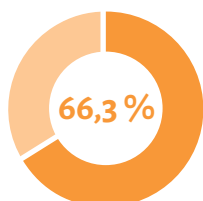


En Tumbes, el 32,2 % de niñas y niños entre 6 y 59 meses padece de anemia. La anemia, un serio problema de salud pública; se presenta cuando el nivel de hemoglobina está por debajo del nivel normal. Su principal causa es la deficiencia nutricional; es decir, que la persona no ingiere suficiente hierro para producir la cantidad necesaria de hemoglobina. En la niñez, tiene efectos sumamente negativos: retraso en el crecimiento, bajo peso, baja concentración y atención, dificultad para pensar y razonar; lo que ocasiona serios problemas de aprendizaje.

PROPORCIÓN DE JÓVENES (15 A 24 AÑOS DE EDAD) QUE NO ESTUDIA, NO TRABAJA NI RECIBE CAPACITACIÓN



El 15,9 % de las y los adolescentes y jóvenes de 15 a 24 años de edad que residen en Loreto no estudia, no tiene empleo y no recibe capacitación para el trabajo. No estudiar, ni trabajar, ni prepararse para el trabajo expresa dos fenómenos confluyentes: el desempleo laboral y la inexistencia de actividades educativas o formativas que preparen a las/os adolescentes y jóvenes para su vida adulta. Ni estudiar ni trabajar ni capacitarse (NINI) produce en las y los adolescentes y jóvenes un sentimiento de angustia y las/os hace convivir con una constante sensación de frustración; al no contar con un empleo remunerado, no acceden al consumo de bienes y servicios y se convierten en una generación que no avanza en sus logros.

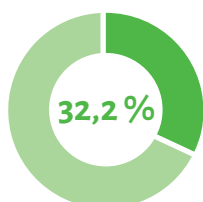


PROPORCIÓN DE LA POBLACIÓN QUE VIVE EN HOGARES CON ACCESO A SERVICIOS BÁSICOS

Promedio a nivel nacional: 79,3 %

Región con indicador más favorable: provincia de Lima 95,7 %

Fuente: INEI- Encuesta Nacional de Hogares (ENAH) 2019

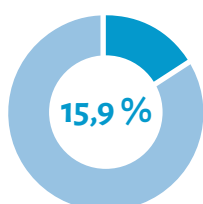


ANEMIA EN NIÑOS Y NIÑAS DE 6 A 59 MESES DE EDAD

Promedio a nivel nacional: 29,5 %

Región con indicador más favorable: Cajamarca 20,4 %

Fuente: INEI- Encuesta Demográfica y de Salud Familiar (ENDES) 2019

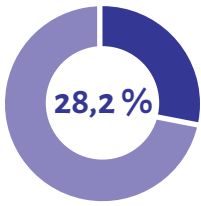


PROPORCIÓN DE JÓVENES (15 A 24 AÑOS DE EDAD) QUE NO ESTUDIA, NO TRABAJA NI RECIBE CAPACITACIÓN

Promedio a nivel nacional: 15,7 %

Región con indicador más favorable: Moquegua 9,4 %

Fuente: INEI- Encuesta Nacional de Hogares (ENAH) 2019



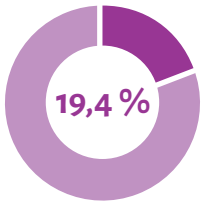
PORCENTAJE DE POBLACIÓN OCUPADA AFILIADA A UN SISTEMA DE PENSIONES

Región con baja tasa de afiliación a un sistema de pensiones.

Promedio a nivel nacional: 35,7 %

Región con indicador más favorable: Ica 60,3 %

Fuente: INEI- Encuesta Nacional de Hogares (ENAH) 2019



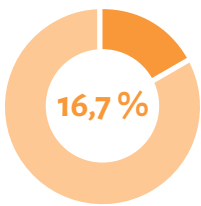
PROPORCIÓN DE ESTUDIANTES DE 4TO GRADO DE PRIMARIA CON NIVEL SATISFACTORIO DE COMPRENSIÓN LECTORA

Región con baja tasa de estudiantes de cuarto grado de primaria con nivel satisfactorio de comprensión lectora.

Promedio a nivel nacional: 34,5 %

Región con indicador más favorable: Tacna 53,7 %

Fuente: MINEDU- Oficina de Medición de la Calidad de los Aprendizajes-UMC, 2019



PROPORCIÓN DE ESTUDIANTES DEL 4TO GRADO DE PRIMARIA CON NIVEL SATISFACTORIO EN RAZONAMIENTO MATEMÁTICO

Región con baja tasa de estudiantes de cuarto grado de primaria con nivel satisfactorio de razonamiento matemático.

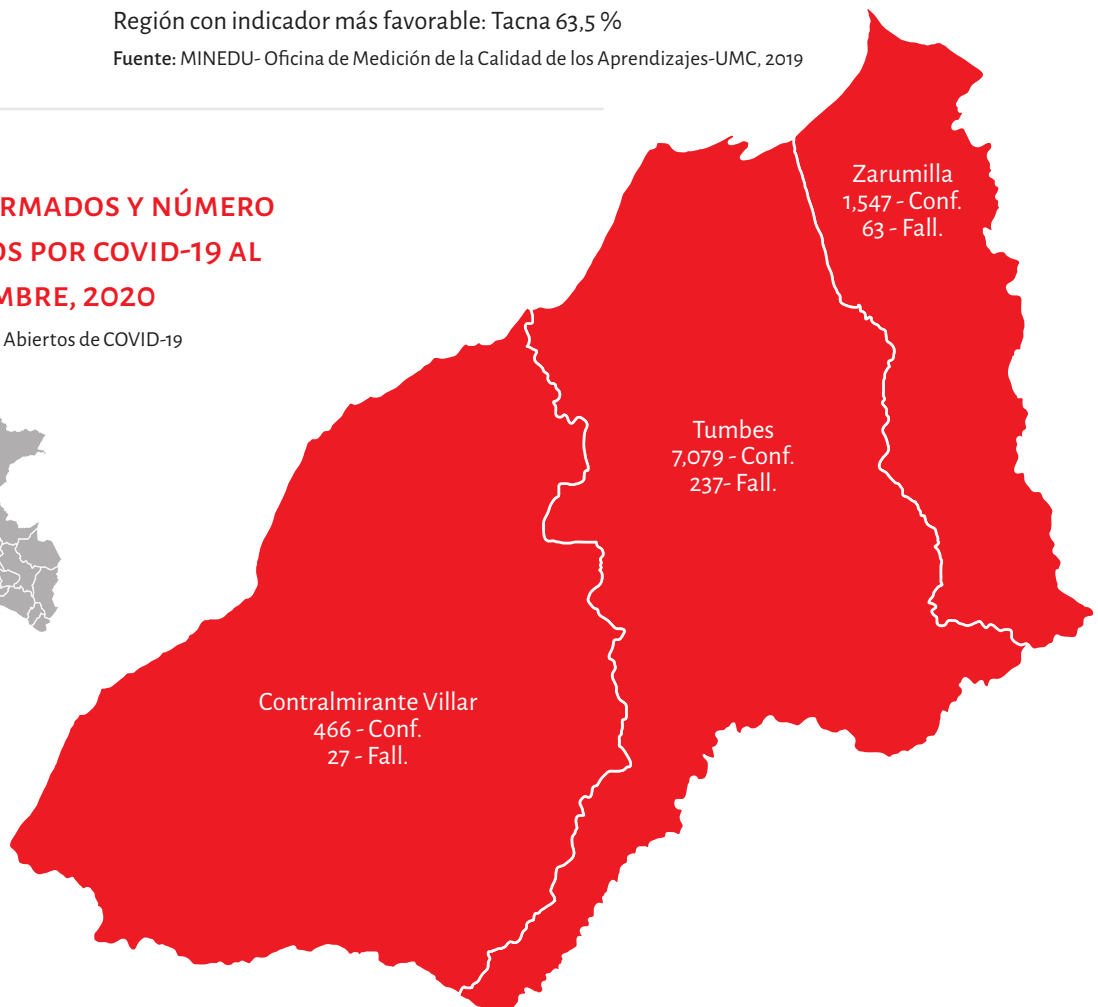
Promedio a nivel nacional: 34,0 %

Región con indicador más favorable: Tacna 63,5 %

Fuente: MINEDU- Oficina de Medición de la Calidad de los Aprendizajes-UMC, 2019

CASOS CONFIRMADOS Y NÚMERO DE FALLECIDOS POR COVID-19 AL 30 DE NOVIEMBRE, 2020

Fuente: MINSA, Datos Abiertos de COVID-19



UCAYALI

PROPORCIÓN DE LA POBLACIÓN QUE VIVE EN HOGARES CON ACCESO A SERVICIOS BÁSICOS



En Ucayali, solo el 42,8% de los hogares tiene acceso a servicios básicos de agua, desagüe y electricidad. Acceder a estos servicios constituye una aspiración fundamental de todo ser humano y, a la vez, es un medio esencial para acceder al ejercicio de muchos derechos, tales como la salud; también está relacionado con condiciones favorables para el bienestar social dado que contribuye a reducir las disparidades sociales, la morbilidad y aumentar la calidad de vida de la población.

POBLACIÓN EN HOGARES EN SITUACIÓN DE HACINAMIENTO

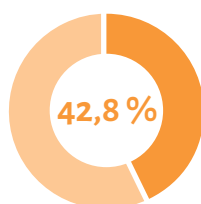


El 17,6 % de la población de Ucayali vive hacinada. Se considera que un hogar se encuentra en situación de hacinamiento cuando en una habitación pernoctan más de 3 personas. La falta de espacio y condición de precariedad pueden generar contextos donde las enfermedades infectocontagiosas, como el COVID-19 se podrían propagar con mayor rapidez; las personas que viven en hacinamiento suelen experimentar una baja calidad de vida, una mayor exposición de la niña/o a un contexto de vulnerabilidad social y muchas veces presentan alta incidencia de problemas de violencia.

EMBARAZO EN ADOLESCENTES



En el año 2019, el 20,2 % de las adolescentes (de 15 a 19 años de edad), estaba embarazada o ya era madre. El embarazo en adolescentes generalmente es no deseado y se da en parejas que no han iniciado una vida en común, lo que suele terminar en abandono de la mujer y del hijo o la hija y, muchas veces por violencia sexual contra la menor; implicando, en la mayoría de las veces, que los proyectos de vida de las adolescentes se vean truncados. Además, las complicaciones obstétricas asociadas a la inmadurez fisiológica, son particularmente agudas entre las adolescentes madres, lo que está asociado con una mayor probabilidad de muerte de sus hijas e hijos y de ellas mismas. Por otro lado, muchos de estos embarazos corren el riesgo de terminar en abortos practicados por personas sin la debida preparación profesional y en condiciones sanitarias inadecuadas, poniendo en peligro la vida de la adolescente.

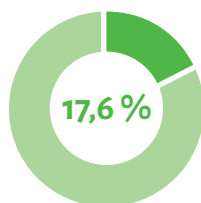


PROPORCIÓN DE LA POBLACIÓN QUE VIVE EN HOGARES CON ACCESO A SERVICIOS BÁSICOS

Promedio a nivel nacional: 79,3 %

Región con indicador más favorable: provincia de Lima 95,7 %

Fuente: INEI- Encuesta Nacional de Hogares (ENAH) 2019

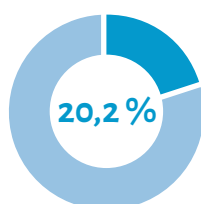


POBLACIÓN EN HOGARES EN SITUACIÓN DE HACINAMIENTO

Promedio a nivel nacional: 6,2 %

Región con indicador más favorable: Tumbes 1,1 %

Fuente: INEI- Encuesta Nacional de Hogares (ENAH) 2019

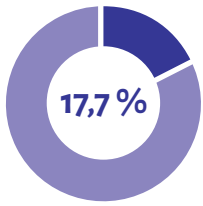


EMBARAZO EN ADOLESCENTES

Promedio a nivel nacional: 12,6 %

Región con indicador más favorable: Arequipa 6,9 %

Fuente: INEI- Encuesta Demográfica y de Salud Familiar (ENDES) 2018 y 2019



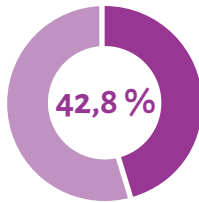
DESNUTRICIÓN CRÓNICA ENTRE MENORES DE 5 AÑOS DE EDAD

Región con alta tasa de desnutrición crónica infantil.

Promedio a nivel nacional: 12,2 %

Región con indicador más favorable: Tacna 2, 4 %

Fuente: INEI- Encuesta Demográfica y de Salud Familiar (ENDES) 2018 y 2019



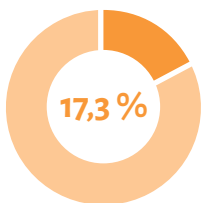
ANEMIA EN NIÑOS Y NIÑAS DE 6 A 59 MESES DE EDAD

Región con alta tasa de anemia en niñas y niños de 6 a 59 meses de edad.

Promedio a nivel nacional: 29,5 %

Región con indicador más favorable: Cajamarca 20,4 %

Fuente: INEI- Encuesta Demográfica y de Salud Familiar (ENDES) 2019



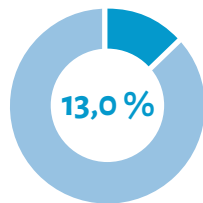
PROPORCIÓN DE ESTUDIANTES DE 4TO GRADO DE PRIMARIA CON NIVEL SATISFACTORIO DE COMPRENSIÓN LECTORA

Región con baja tasa de estudiantes de cuarto grado de primaria con nivel satisfactorio de comprensión lectora.

Promedio a nivel nacional: 34,5 %

Región con indicador más favorable: Tacna 53,7 %

Fuente: MINEDU- Oficina de Medición de la Calidad de los Aprendizajes-UMC, 2019



PROPORCIÓN DE ESTUDIANTES DEL 4TO GRADO DE PRIMARIA CON NIVEL SATISFACTORIO EN RAZONAMIENTO MATEMÁTICO

Región con baja tasa de estudiantes de cuarto grado de primaria con nivel satisfactorio de razonamiento matemático.

Promedio a nivel nacional: 34,0 %

Región con indicador más favorable: Tacna 63,5 %

Fuente: MINEDU- Oficina de Medición de la Calidad de los Aprendizajes-UMC, 2019



CASOS CONFIRMADOS Y NÚMERO DE FALLECIDOS POR COVID-19 AL 30 DE NOVIEMBRE, 2020

Fuente: MINSA, Datos Abiertos de COVID-19

FUENTES

Instituto Nacional de Estadística e Informática INEI

Encuesta Demográfica y de Salud Familiar (ENDES) 2018 y 2019

- Embarazo en adolescentes.
- Desnutrición crónica en menores de 5 años de edad.
- Anemia en niños y niñas de 6 a 59 meses de edad.
- Uso de métodos anticonceptivos modernos.
- Porcentaje de mujeres en unión con demanda insatisfecha de planificación familiar
- Porcentaje de gestantes que en último nacimiento recibieron 6 o más controles prenatales
- Porcentaje de mujeres de 15 a 49 años de edad que recibió atención prenatal de profesional de salud calificado
- Parto institucional.
- Violencia familiar contra la mujer de 15 a 49 años de edad, ejercida alguna vez por el esposo o compañero
- Niñas y niños menores de 36 meses de edad que recibieron todas las vacunas

Instituto Nacional de Estadística e informática INEI

Encuesta Nacional de Hogares (ENAHOG) 2019

- Incidencia de la pobreza monetaria total.
- Población que vive en hogares con acceso a servicios básicos.
- Población en hogares en situación de hacinamiento
- Tasa de empleo informal
- Trabajo infantil y adolescente (5 a 17 años).
- Jóvenes y adultos que usan internet.
- Jóvenes (15 a 24 años de edad) que no estudian, no trabajan ni reciben capacitación.
- Población ocupada afiliada a un sistema de pensiones.
- Proporción de ingresos provenientes del trabajo de mujeres con respecto al de los varones
- Acceso a seguro de salud
- Población de 60 años y más con algún seguro de salud

Instituto Nacional de Estadística e Informática INEI

Encuesta Nacional de Programas Presupuestales (ENAPRES) 2019

- Población de 15 años y más que manifiesta haber sido víctima de algún hecho delictivo.

Ministerio de Educación

Oficina de Medición de la Calidad de los Aprendizajes MINEDU-UMC

- Estudiantes de cuarto grado de primaria con nivel satisfactorio de comprensión lectora.
- Estudiantes de cuarto grado de primaria con nivel satisfactorio en razonamiento matemático.



PERÚ

Ministerio
de la Mujer y
Poblaciones Vulnerables

EL PERÚ PRIMERO