



PRODUCCIÓN DE TARA	UNIDADES	AÑO			
		2005	2006	2007	2008
	kg	20807241.36	25522730.00	25241116.00	24651547.00

FUENTE: Perú Forestal en Números - Año 2008. MINAG-DGFFS, Lima-Perú 2009.



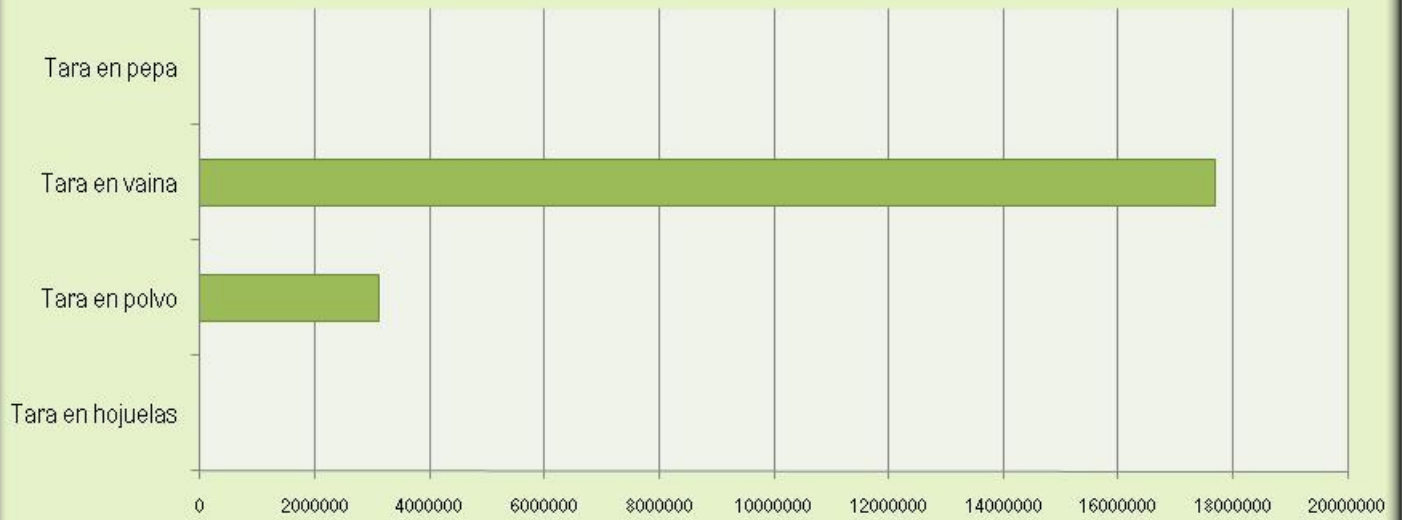
FUENTE: Perú Forestal en Números - Año 2008. MINAG-DGFFS, Lima-Perú 2009.

TIPO	UNIDADES	AÑO			
		2005	2006	2007	2008
Tara en hojuelas	kg				3100.00
Tara en polvo	kg	3119155.04	951500.00	694164.00	1267000.00
Tara en vaina	kg	17688086.32	24571230.00	24546952.00	23095867.00
Tara en pepa	kg				285580.00
TOTAL	kg	20807241.36	25522730.00	25241116.00	24651547.00

FUENTE: Perú Forestal en Números - Año 2008. MINAG-DGFFS, Lima-Perú 2009.

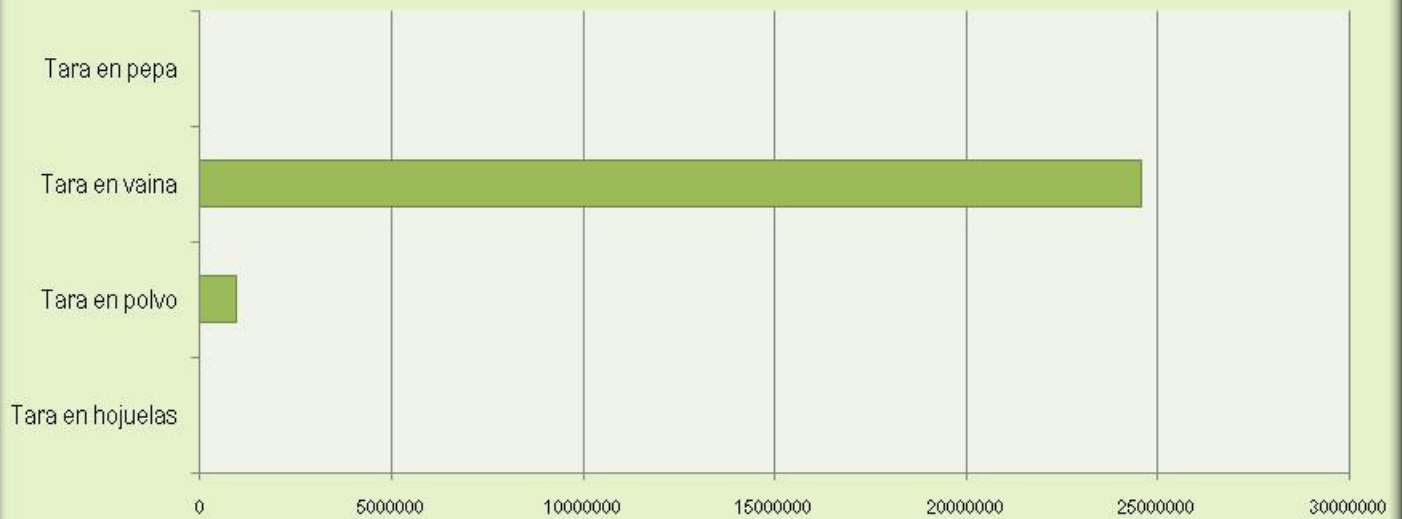


PRODUCCIÓN DE TARA POR TIPO - 2005



FUENTE: Perú Forestal en Números - Año 2008. MINAG-DGFFS, Lima-Perú 2009.

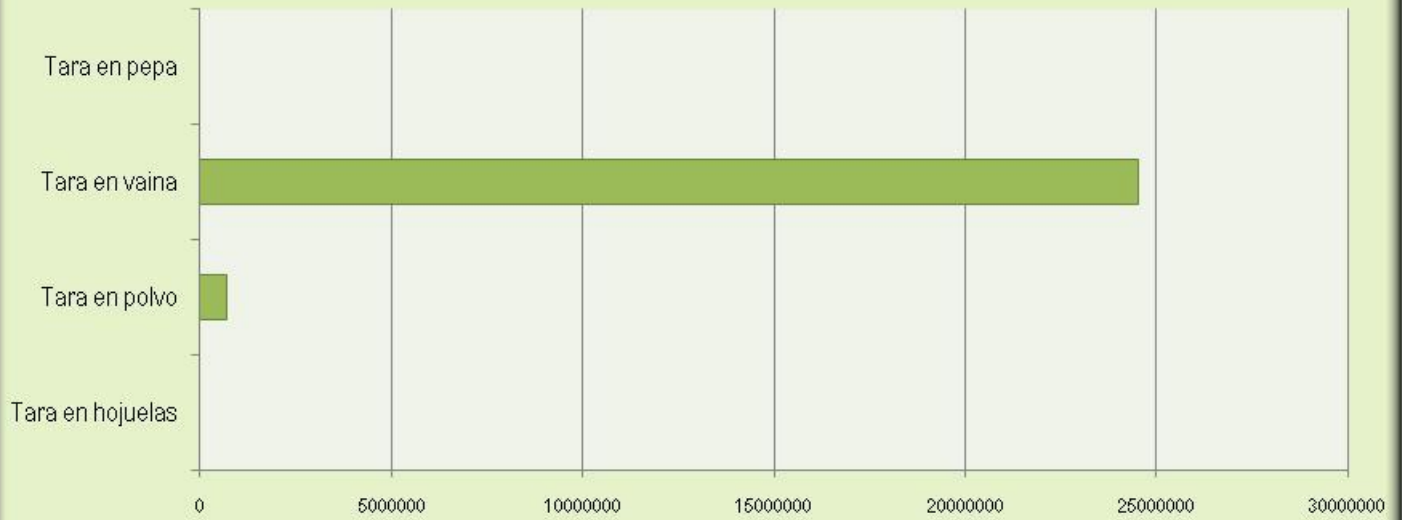
PRODUCCIÓN DE TARA POR TIPO - 2006



FUENTE: Perú Forestal en Números - Año 2008. MINAG-DGFFS, Lima-Perú 2009.

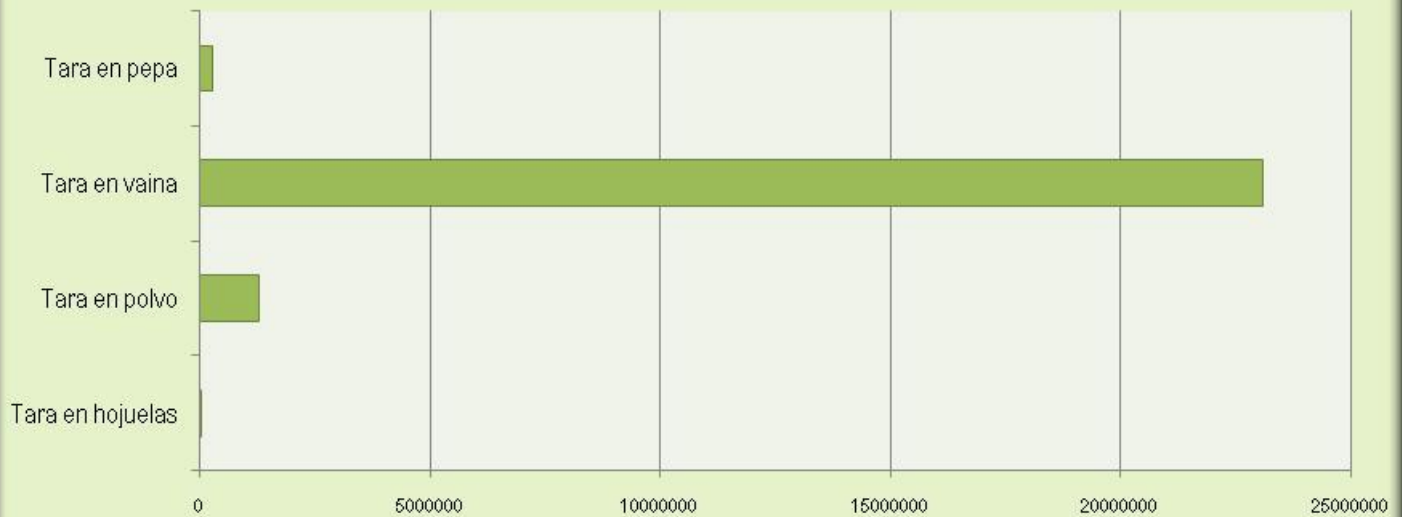


PRODUCCIÓN DE TARA POR TIPO - 2007



FUENTE: Perú Forestal en Números - Año 2008. MINAG-DGFFS, Lima-Perú 2009.

PRODUCCIÓN DE TARA POR TIPO - 2008



FUENTE: Perú Forestal en Números - Año 2008. MINAG-DGFFS, Lima-Perú 2009.