



**MINISTERIO DE AGRICULTURA
DIRECCIÓN GENERAL FORESTAL
Y DE FAUNA SILVESTRE**



**PERÚ FORESTAL EN NÚMEROS
AÑO 2010**



**LIMA, PERÚ
2011**

Perú Forestal en números año 2010

REPÚBLICA DEL PERÚ

Sr. Ollanta Humala Tasso

Presidente Constitucional del Perú

MINISTERIO DE AGRICULTURA

Ing. Miguel Caillaux Zazzali

Ministro de Agricultura

Ing. Juan Ludovico Rheineck Piccardo

Viceministro de Agricultura

Dr. Luis Eduardo Garibotto Sánchez

Secretario General de Agricultura

Dirección General Forestal y de Fauna Silvestre

Ing. Jorge Artidoro Ugaz Gómez

Director General

ELABORADO POR:

Ing. Rafael Ramírez Arroyo

Director

Dirección de Información y Control Forestal y de Fauna Silvestre - DICFFS

Ing. Beatriz Dapozzo Ibáñez

Coordinadora

Unidad Técnica de Generación de la Información de la DICFFS

Bach. Christian Sánchez Montesinos

Responsable del Área de Registros

UTGI de la DICFFS

Sr. Domingo Pacheco Roldan

Responsable del Área de Estadística

UTGI de la DICFFS

Hecho el depósito legal en la Biblioteca Nacional del Perú N° 2011-12775

Razón Social: Dirección General Forestal y de Fauna Silvestre - DGFFS
Ministerio de Agricultura

Domicilio: Calle Diecisiete N° 355- Urb. El Palomar - San Isidro

Teléfono: 225-90005 Fax: 224-2834

email: jugaz@minag.gob.pe
www.minag.gob.pe/dgffs

Primera Edición

Impreso en la Dirección de Información y Control Forestal
y de Fauna Silvestre – DGFFS del Ministerio de Agricultura

Derechos de autor de propiedad del Ministerio de Agricultura

Lima, Octubre 2011

Presentación

El Ministerio de Agricultura - MINAG, como Autoridad Nacional Forestal y de Fauna Silvestre, es el órgano normativo y promotor respecto del aprovechamiento y gestión sostenible de los recursos forestales y de fauna silvestre, a través de la Dirección General Forestal y de Fauna Silvestre pone a disposición de los usuarios el Anuario “**PERÚ FORESTAL EN NÚMEROS 2010**”

En una economía que promueve el desarrollo económico y la inclusión social el anuario “**PERÚ FORESTAL EN NÚMEROS 2010**”, constituye una herramienta a utilizar para el fomento de la producción, la generación de divisas y el mejoramiento de la calidad de vida de las poblaciones involucradas, en base al aprovechamiento sostenible del recurso forestal maderable y no maderable. Esta información constituye un medio de gestión para lograr los propósitos de extractores, empresarios, exportadores, inversionistas y planificadores.

El presente documento contiene información cuantificada de las actividades de reforestación, extracción forestal, producción forestal maderable y no maderable, por productos, Regiones, especies e información sobre el comercio exterior de productos forestales diversos, procesada y sistematizada, para una fácil utilización.

Es necesario precisar que las cifras sobre producción forestal consignadas en este documento, son cantidades y volúmenes **controlados** por los Gobiernos Regionales y las Administraciones Técnicas Forestales y de Fauna Silvestre.

Agradecemos finalmente al personal de la Superintendencia Nacional de Administración Tributaria-SUNAT, al Programa de Desarrollo Productivo Agrario Rural-AGRORURAL, Gobiernos Regionales de Amazonas, Loreto, Madre de Dios, San Martín Ucayali, Administración Técnica Forestal y de Fauna Silvestre de Ancash, Apurímac, Arequipa, Sierra Central (Junín-Sierra, Huancavelica y Ayacucho), Selva Central (Junín-Selva Pasco), Cajamarca, Cusco, Huánuco, Ica La Libertad, Lambayeque, Lima, Piura-Tumbes, Puno, Tacna-Moquegua y otras instituciones, que han contribuido en su condición de fuentes de información al logro de este importante documento.

Dirección General Forestal y de Fauna Silvestre

CONTENIDO

CAPÍTULO I REFORESTACIÓN

		PÁGINA
CUADRO N° 1	INSTALACIÓN DE PLANTACIONES FORESTALES, AÑO 2009/2010	1
CUADRO N° 2	PERÚ: SUPERFICIE REFORESTADA Y ACUMULADA POR DEPARTAMENTO, AÑO 2010	2
CUADRO N° 3	PERÚ: SUPERFICIE REFORESTADA Y POR REFORESTAR SEGÚN DEPARTAMENTOS, AÑO 2010	3

CAPÍTULO II PERMISOS Y AUTORIZACIONES FORESTALES MADERABLES

CUADRO N° 4	PERÚ: PERMISOS Y AUTORIZACIONES FORESTALES MADERABLES OTORGADAS DURANTE EL AÑO 2010	4
-------------	---	---

CAPÍTULO III PRODUCCIÓN FORESTAL MADERABLE

CUADRO N° 5	PERÚ: RESUMEN DE PRODUCCIÓN DE PRODUCTOS MADERABLES, AÑO 2010	5
CUADRO N° 6	PERÚ: PRODUCCIÓN DE MADERA ROLLIZA Y ASERRADA POR DEPARTAMENTO, AÑO 2010	6
CUADRO N° 7	PERÚ: PRODUCCIÓN DE MADERA ROLLIZA Y ASERRADA POR DEPARTAMENTO, AÑO 2010	7 - 20
CUADRO N° 8	PERÚ: PRODUCCIÓN DE MADERA ROLLIZA Y ASERRADA POR ESPECIE, AÑO 2010	21-23
CUADRO N° 9	PERÚ: PRODUCCIÓN DE PARQUET POR DEPARTAMENTO, AÑO 2010	25 - 26
CUADRO N° 10	PERÚ: PRODUCCIÓN DE PARQUET POR ESPECIE, AÑO 2010	27
CUADRO N° 11	PERÚ: PRODUCCIÓN DE MADERA LAMINADA Y CHAPADA POR DEPARTAMENTO Y ESPECIE, AÑO 2010	28
CUADRO N° 12	PERÚ: PRODUCCIÓN DE TRIPLAY POR DEPARTAMENTO Y ESPECIE, AÑO 2010	30
CUADRO N° 13	PERÚ: PRODUCCIÓN DE POSTES POR DEPARTAMENTO Y ESPECIE, AÑO 2010	32
CUADRO N° 14	PERÚ: PRODUCCIÓN DE DURMIENTES POR DEPARTAMENTO Y ESPECIES, AÑO 2010	32
CUADRO N° 15	PERÚ: PRODUCCIÓN DE CARBÓN POR DEPARTAMENTO Y ESPECIE, AÑO 2010	33 - 34
CUADRO N° 16	PERÚ: PRODUCCIÓN DE LEÑA BASADO EN EL CONSUMO ESTIMADO, POR DEPARTAMENTO Y POBLACIÓN RURAL, AÑO 2010	36
CUADRO N° 17	PERÚ: PRODUCTOS ELABORADOS Y DE RECUPERACIÓN POR DEPARTAMENTO Y ESPECIE, AÑO 2010	37

CONTENIDO

CAPÍTULO IV

PRODUCCIÓN FORESTAL DIFERENTE A LA MADERA

CUADRO Nº 18	PERÚ: PRODUCCIÓN DE PRODUCTOS FORESTALES DIFERENTES A LA MADERA POR DEPARTAMENTO, AÑO 2010	38 - 41
CUADRO Nº 19	PERÚ: PRODUCCIÓN DE PRODUCTOS FORESTALES DIFERENTES A LA MADERA POR ESPECIE, AÑO 2010	42 - 43
CUADRO Nº 20	PERÚ: PRODUCTOS ELABORADOS Y DE RECUPERACIÓN POR DEPARTAMENTO Y ESPECIE, AÑO 2010	44

CAPÍTULO V

COMERCIO, EXTERIOR DE PRODUCTOS FORESTALES

CUADRO Nº 21	PERÚ: EXPORTACIÓN DE PRODUCTOS FORESTALES MADERABLES POR PRODUCTO, AÑO 2010	45
CUADRO Nº 22	PERÚ: EXPORTACIÓN DE PRODUCTOS FORESTALES, AÑO 2010	46 -50
CUADRO Nº 23	PERÚ: EXPORTACIÓN DE PRODUCTOS FORESTALES NO MADERABLES POR PRODUCTOS, AÑO 2010	51
CUADRO Nº 24	PERÚ: EXPORTACIÓN DE PRODUCTOS FORESTALES NO MADERABLES, AÑO 2010	51 - 52
CUADRO Nº 25	PERÚ: IMPORTACIÓN DE PRODUCTOS FORESTALES MADERABLES POR PRODUCTO, AÑO 2010	54
CUADRO Nº 26	PERÚ: IMPORTACIÓN DE PRODUCTOS FORESTALES, AÑO 2010	55 - 62
CUADRO Nº 27	PERÚ: IMPORTACIÓN DE PRODUCTOS FORESTALES NO MADERABLES POR PRODUCTOS, AÑO 2010	63
CUADRO Nº 28	PERÚ: IMPORTACIÓN DE PRODUCTOS FORESTALES NO MADERABLES, AÑO 2010	64 - 65

GRÁFICOS

GRÁFICO Nº 1	INSTALACIONES DE PLANTACIONES FORESTALES	1
GRÁFICO Nº 2	PRODUCCIÓN DE MADERA ROLLIZA YASERRADA POR DEPARTAMENTO, AÑO 2010	6
GRÁFICO Nº 3	MADERA ROLLIZA POR ESPECIES DE MAYOR PRODUCCIÓN, AÑO 2010	24
GRÁFICO Nº 4	MADERA ASERRADA POR ESPECIES DE MAYOR PRODUCCIÓN, AÑO 2010	24
GRÁFICO Nº 5	PERÚ: PRODUCCIÓN DE PARQUET POR DEPARTAMENTO, AÑO 2010	26
GRÁFICO Nº 6	PERÚ: PRODUCCIÓN DE PARQUET POR ESPECIE, AÑO 2010	27
GRÁFICO Nº 7	PERÚ: PRODUCCIÓN DE MADERA LAMINADA Y CHAPADA POR DEPARTAMENTO, AÑO 2010	29
GRÁFICO Nº 8	PERÚ: PRODUCCIÓN DE MADERA LAMINADA Y CHAPADA DECORATIVAS POR ESPECIE, AÑO 2010	29

CONTENIDO

GRÁFICO N° 9	PERÚ: PRODUCCIÓN DE TRIPLAY POR DEPARTAMENTO, AÑO 2010	31
GRÁFICO N° 10	PERÚ: PRODUCCIÓN DE TRIPLAY POR ESPECIE, AÑO 2010	31
GRÁFICO N° 11	PERÚ: PRODUCCIÓN DE CARBÓN POR DEPARTAMENTO Y ESPECIE, AÑO 2010	35
GRÁFICO N° 12	PERÚ: PRODUCCIÓN DE PRINCIPALES ESPECIES DE CARBÓN, AÑO 2010	35
GRÁFICO N° 13	PERÚ: ESPECIES DIFERENTES A LA MADERA DE MAYOR DEMANDA, AÑO 2010	43
GRÁFICO N° 14	POR PRODUCTO Y VALOR FOB (\$), AÑO 2010	45
GRÁFICO N° 15	PRODUCTOS Y VALOR FOB (\$), AÑO 2010	51
GRÁFICO N° 16	IMPORTACIÓN DE PRODUCTOS FORESTALES MADERABLES POR PRODUCTO Y VALOR CIF (\$), AÑO 2010	53
GRÁFICO N° 17	IMPORTACIÓN DE PRODUCTOS FORESTALES NO MADERABLES POR PRODUCTO Y VALOR CIF (\$), AÑO 2010	63

ANEXOS

ANEXO N° 1	CONCESIONES FORESTALES CON FINES MADERABLES
ANEXO N° 2	CONCESIONES FORESTALES CON FINES NO MADERABLES Y PARA REFORESTACIÓN
ANEXO N° 3	EXPORTACIÓN DE PRODUCTOS MADERABLES CON PERMISO CITES POR PAÍS DE DESTINO
ANEXO N° 4	RELACIÓN DE ESPECIES FORESTALES POR CATEGORÍAS Y VALOR DE LA MADERA AL ESTADO NATURAL
ANEXO N° 5	VALOR DEL DERECHO DE APROVECHAMIENTO DE PRODUCTOS FORESTALES DIFERENTES A LA MADERA
ANEXO N° 6	FACTORES DE CONVERSIÓN DE PRODUCTOS MADERABLES

CAPÍTULO I

REFORESTACIÓN

CUADRO N° 1 INSTALACIÓN DE PLANTACIONES FORESTALES, AÑO 2009/2010

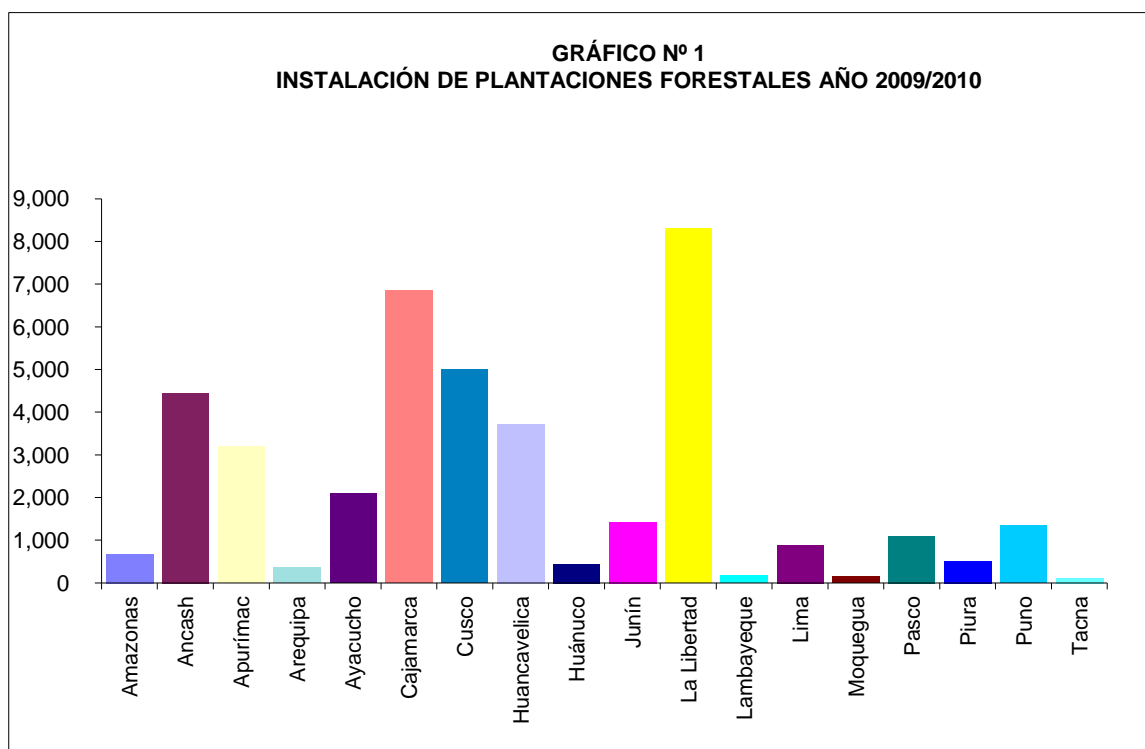
DEPARTAMENTO	ÁREAS REFORESTADAS (ha)
Amazonas	679.00
Ancash	4,450.00
Apurímac	3,200.00
Arequipa	360.00
Ayacucho	2,101.00
Cajamarca	6,850.00
Cusco	5,004.00
Huancavelica	3,716.00
Huánuco	451.00
Ica	-,-
Junín	1,429.00
La Libertad	8,310.00
Lambayeque	169.00
Lima	881.00
Loreto	-,-
Madre de Dios	-,-
Moquegua	151.00
Pasco	1,101.00
Piura	505.00
Puno	1,341.00
San Martín	-,-
Tacna	113.00
Tumbes	-,-
Ucayali	-,-
TOTAL	40,811.00

FUENTE

: AGRORURAL (campaña forestal 2009/2010)

ELABORACIÓN

: MINAG-Dirección General Forestal y de Fauna Silvestre



FUENTE:

AGRORURAL

ELABORACIÓN:

MINAG-Dirección General Forestal y de Fauna Silvestre

CUADRO N° 2

PERÚ: SUPERFICIE REFORESTADA Y ACUMULADO POR DEPARTAMENTO, AÑO 2010

DEPARTAMENTO	SUPERFICIE TERRITORIAL (ha)	ACUMULADO AL 2009 (ha)	REFORESTADA 2010	ACUMULADO AL 2010
			(ha)	(ha)
Amazonas	4,129,712	16,598.10	679.00	17,277.10
Ancash	3,630,831	83,417.21	4,450.00	87,867.21
Apurímac	2,065,456	74,917.29	3,200.00	78,117.29
Arequipa	6,352,762	10,083.40	360.00	10,443.40
Ayacucho	4,418,104	66,706.95	2,101.00	68,807.95
Cajamarca	3,541,782	103,676.43	6,850.00	110,526.43
Cusco	7,622,489	117,827.72	5,004.00	122,831.72
Huancavelica	2,107,896	46,363.46	3,716.00	50,079.46
Huánuco	3,531,457	45,409.82	451.00	45,860.82
Ica	2,125,139	2,749.01	-,-	2,749.01
Junín	4,338,442	69,826.42	1,429.00	71,255.42
La Libertad	2,324,132	50,073.18	8,310.00	58,383.18
Lambayeque	1,324,955	21,253.41	169.00	21,422.41
Lima	3,396,869	16,463.69	881.00	17,344.69
Loreto	37,990,006	23,479.87	-,-	23,479.87
Madre de Dios	7,840,271	8,467.01	-,-	8,467.01
Moquegua	1,617,465	3,815.68	151.00	3,966.68
Pasco	2,242,175	18,520.86	1,101.00	19,621.86
Piura	3,640,348	45,882.61	505.00	46,387.61
Puno	7,238,244	42,877.38	1,341.00	44,218.38
San Martín	5,306,361	18,177.65	-,-	18,177.65
Tacna	1,476,663	5,649.07	113.00	5,762.07
Tumbes	473,152	4,979.51	-,-	4,979.51
Ucayali	9,786,849	31,889.99	-,-	31,889.99
TOTAL	128,521,560	929,106	40,811	969,917

FUENTE : AGRORURAL (campana forestal 2009/2010)

ELABORACIÓN : MINAG-Dirección General Forestal y de Fauna Silvestre

CUADRO N° 3 PERÚ: SUPERFICIE REFORESTADA Y POR REFORESTAR SEGÚN DEPARTAMENTOS, AÑO 2010

DEPARTAMENTO	SUPERFICIE TERRITORIAL (ha)	TIERRAS APTAS PARA REFORESTACIÓN (ha)	SUPERFICIE REFORESTADA HASTA EL 2010 (ha)	SUPERFICIE POR REFORESTAR (ha)
Amazonas	4,129,712	305,100	17,277.10	287,822.90
Ancash	3,630,831	554,016	87,867.21	466,148.79
Apurímac	2,065,456	78,300	78,117.29	182.71
Arequipa	6,352,762	360,200	10,443.40	349,756.60
Ayacucho	4,418,104	539,400	68,807.95	470,592.05
Cajamarca	3,541,782	790,000	110,526.43	679,473.57
Cusco	7,622,489	1,414,582	122,831.72	1,291,750.28
Huancavelica	2,107,896	62,000	50,079.46	11,920.54
Huánuco	3,531,457	660,000	45,860.82	614,139.18
Ica	2,125,139	25,400	2,749.01	22,650.99
Junín	4,338,442	1,010,291	71,255.42	939,035.58
La Libertad	2,324,132	352,500	58,383.18	294,116.82
Lambayeque	1,324,955	82,300	21,422.41	60,877.59
Lima	3,396,869	452,600	17,344.69	435,255.31
Loreto	37,990,006	659,900	23,479.87	636,420.13
Madre de Dios	7,840,271	512,100	8,467.01	503,632.99
Moquegua	1,617,465	128,100	3,966.68	124,133.32
Pasco	2,242,175	522,511	19,621.86	502,889.14
Piura	3,640,348	89,700	46,387.61	43,312.39
Puno	7,238,244	1,120,400	44,218.38	1,076,181.62
San Martín	5,306,361	435,700	18,177.65	417,522.35
Tacna	1,476,663	24,900	5,762.07	19,137.93
Tumbes	473,152	100,100	4,979.51	95,120.49
Ucayali	9,786,849	219,900	31,889.99	188,010.01
TOTAL	128,521,560	10,500,000	969,917	9,530,083

FUENTE : AGRORURAL (campaña forestal 2009/2010)

ELABORACIÓN : MINAG-Dirección General Forestal y de Fauna Silvestre

CAPÍTULO II

**PERMISOS Y AUTORIZACIONES
FORESTALES**

CUADRO Nº 4

**PERÚ: PERMISOS Y AUTORIZACIONES FORESTALES MADERABLES OTORGADOS
DURANTE EL AÑO 2010**

DEPARTAMENTO	PERMISOS			PERMISOS CC.NN			PERMISOS CC.CC			AUTORIZACIONES		
	Número	Superficie (ha)*	Volumen (m ³)**	Número	Superficie (ha)*	Volumen (m ³)**	Número	Superficie (ha)*	Volumen (m ³)**	Número	Superficie (ha)*	Volumen (m ³)**
Amazonas****												
Ancash	8	27	4,279				22	870	107,212			
Apurímac	3	37	15,975				24	264	80,792			
Arequipa***												
Ayacucho****												
Cajamarca	292	16,353	311									
Cusco	11	245	6,842	2	91	586				325		140,702
Huancavelica****												
Huánuco	243	1,182	46,401				1	116	2,597	10	198	10,289
Ica****												
Junín 1	9	801	26,255	5	2,647	55,970						
La Libertad****												
Lambayeque****												
Lima	7	54	1,419									
Loreto****												
Madre de Dios****												
Moquegua***												
Pasco 1	15	701	16,665	3	210	2,833						
Piura****												
Puno	3	23	1,096				1	15	3,297			
San Martín****												
Tacna***												
Tumbes										2	76	266
Ucayali 2	11	2,291	17,889	2	1,093	3,957						
TOTAL	602	21,715	137,132	12	4,040	63,346	48	1,266	193,898	337	274	151,257

1 La superficie y volumen corresponde a los presentados por la Administración Técnica Forestal y de Fauna Silvestre (ATFFS)-Selva Central

2 La superficie y volumen corresponde a los presentados por la ex ATFFS-Atalaya ahora parte del Gobierno Regional Ucayali

(*) Área otorgada en hectáreas

(**) Volumen autorizado en m³

(***) Departamentos que no reportaron permisos y autorizaciones forestales maderables

(****) Departamentos que falta información de los Gobiernos Regionales transferidos y ATFFS

FUENTE : Gobiernos Regionales y Administraciones Técnicas Forestales y de Fauna Silvestre

ELABORACIÓN : MINAG-Dirección General Forestal y de Fauna Silvestre

*información preliminar

CAPÍTULO II

PRODUCCIÓN FORESTAL MADERABLE

**CUADRO N° 5 PERÚ: RESUMEN DE PRODUCCIÓN DE PRODUCTOS
MADERABLES, AÑO 2010**

Producto	Volumen (m³)
Laminada y chapas decorativas	654.91
Triplay	60,538.14
Parquet	9,850.34
Postes	185.31
Durmientes	2,661.61
Madera aserrada	628,051.46
Carbón*	103,087.29
Leña**	7,028,267.28
TOTAL	7,833,296.35

(*) Un M³ de Carbón = 500 kg

(**) Producción estimada en base a la población rural del país

FUENTE : Gobiernos Regionales y Administraciones Técnicas Forestales y de Fauna Silvestre

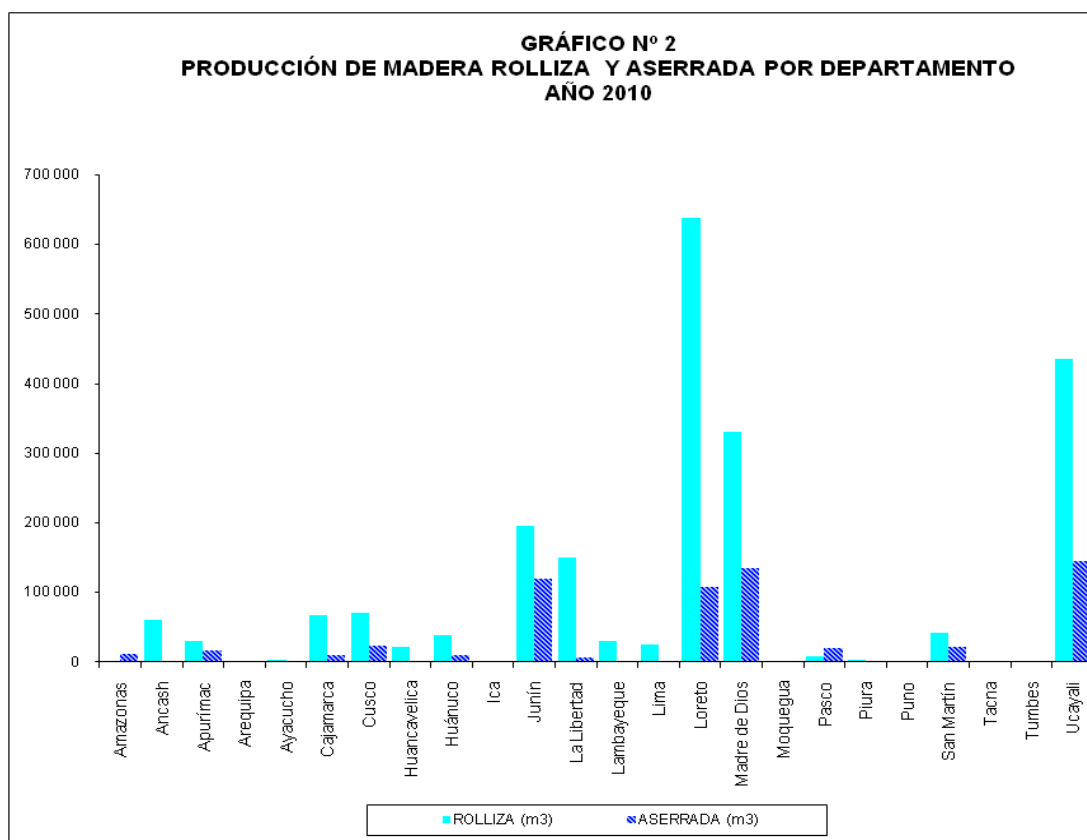
ELABORACIÓN : MINAG-Dirección General Forestal y de Fauna Silvestre

CUADRO N° 6

PERÚ: PRODUCCIÓN DE MADERA ROLLIZA Y ASERRADA POR DEPARTAMENTO AÑO 2010

DEPARTAMENTO	ROLLIZA (m ³)	ASERRADA (m ³)
Amazonas	697.12	10,290.85
Ancash	59,903.05	1,998.87
Apurímac	30,859.25	16,631.75
Arequipa	287.72	379.33
Ayacucho	2,781.86	959.28
Cajamarca	68,201.92	10,229.90
Cusco	71,007.27	23,137.96
Huancavelica	22,694.98	209.14
Huánuco	38,635.04	9,086.06
Ica	71.07	0.00
Junín	195,196.95	119,741.59
La Libertad	150,280.69	6,339.13
Lambayeque	29,972.15	403.85
Lima	24,880.73	53.34
Loreto	637,557.40	107,957.29
Madre de Dios	330,659.04	134,614.16
Moquegua	8.80	71.56
Pasco	7,516.36	19,513.30
Piura	3,933.36	0.00
Puno	1,269.71	508.98
San Martín	42,012.50	20,675.47
Tacna	834.05	0.00
Tumbes	1,808.00	0.00
Ucayali	435,621.32	145,249.65
TOTAL	2,156,690.34	628,051.46

FUENTE : Administraciones Técnicas Forestales y de Fauna Silvestre
 ELABORACIÓN : MINAG-Dirección General Forestal y de Fauna Silvestre



FUENTE : Gobiernos Regionales y Administraciones Técnicas Forestales y de Fauna Silvestre
 ELABORACIÓN : MINAG-Dirección General Forestal y de Fauna Silvestre

CUADRO Nº 7

PERÚ: PRODUCCIÓN DE MADERA ROLLIZA Y
ASERRADA POR DEPARTAMENTO, AÑO 2010

DEPARTAMENTO	ESPECIE	MADERA ROLLIZA (m ³)	MADERA ASERRADA (m ³)
AMAZONAS		697.12	10,290.85
	Ana caspi		35.49
	Capirona		665.73
	Catahua		168.99
	Cedro		253.89
	Cedro huasca		53.21
	Chisca brava		46.58
	Chontaquiرو		74.05
	Ciruelo	15.09	9.98
	Copal		70.47
	Cumala		7.25
	Estoraque		90.95
	Eucalipto	338.83	301.33
	Higuerón		94.09
	Huabilla		1,673.08
	Ishpingo		80.60
	Ishpinguillo		53.80
	Lagarto caspi		512.87
	Leche caspi		23.83
	Lechero		15.47
	Limoncillo		29.37
	Lucmito		9.71
	Lucmo		9.48
	Moena		722.23
	Quitacedro		10.24
	Pangasino		81.26
	Papelillo		575.62
	Pasallo		28.34
	Paunim		172.38
	Payan		141.68
	Requia		87.76
	Shiringa jebe		87.49
	Roble		40.12
	Marañón		30.19
	Romero		31.84
	Sapote		411.79
	Sempo		1,002.37
	Topa	327.08	
	Tornillo		2,510.41
	Varias	16.12	76.91
ANCASH		59,903.05	1,998.87
	Aliso	6.96	
	Ciprés	1.51	
	Eucalipto	58,676.30	1,782.56
	Huarango	391.84	
	Pino	767.08	216.32
	Sauce	59.37	
AREQUIPA		287.72	379.33
	Eucalipto	276.62	379.33
	Sauce	11.10	

ELABORACIÓN:

MINAG-Dirección General Forestal y de Fauna Silvestre

Continúa..

CUADRO Nº 7

PERÚ: PRODUCCIÓN DE MADERA ROLLIZA Y ASERRADA POR DEPARTAMENTO, AÑO 2010

DEPARTAMENTO	ESPECIE	MADERA ROLLIZA (m ³)	MADERA ASERRADA (m ³)
AYACUCHO		2,781.86	959.28
	Eucalipto	2,781.86	208.57
	Huillca		372.54
	Matapalo colorado		11.68
	Tara		36.58
	Potocoy		25.07
	Pacae		53.66
	Tornillo		243.01
	Otras especies		8.17
APURÍMAC		30,859.25	16,631.75
	Aliso	5.43	25.92
	Eucalipto	30,828.63	14,931.09
	Pino	25.19	1,674.74
CAJAMARCA		68,201.92	10,229.90
	Acerillo		18.29
	Cedrillo		143.86
	Chichero		136.18
	Ciprés		82.82
	Eucalipto	21,568.54	1,150.05
	Guayo		102.44
	Higuerón		230.97
	Layo		40.51
	Hortiga		24.90
	Lechero		92.04
	Mishque		16.47
	Nieves		149.95
	Paltilla		105.60
	Pino	46,575.12	5,989.58
	Roble		452.32
	Romerillo		947.56
	Saucecillo		352.70
	Otras especies	58.25	193.66
CUSCO		71,007.27	23,137.96
	Aceite maría		149.87
	Achihua		893.07
	Aguano		3,441.63
	Alcanfor		316.53
	Aletón		267.44
	Alkocaspi		160.93
	Amarillo		8.24
	Ana caspi		89.78
	Atoc cedro		283.74
	Azúcar huayo		17.14
	Azufrillo		42.81
	Café con leche		22.85
	Caobilla		193.88
	Catahua		342.71
	Huamanchilca		88.92

ELABORACIÓN:

MINAG-Dirección General Forestal y de Fauna Silvestre

Continúa..

CUADRO Nº 7

**PERÚ: PRODUCCIÓN DE MADERA ROLLIZA Y
ASERRADA POR DEPARTAMENTO, AÑO 2010**

DEPARTAMENTO	ESPECIE	MADERA ROLLIZA (m3)	MADERA ASERRADA (m3)
	Cedro virgen		250.54
	Cetico		39.32
	Chalanque		443.39
	Chanchi		6.61
	Chillima		8.86
	Chunqui		135.06
	Copaiba		29.77
	Copal		292.74
	Cumala		53.75
	Duraznillo		115.67
	Estoraque		47.76
	Eucalipto	70,989.73	2,988.45
	Falso pino		25.74
	Goma		10.37
	Goma goma		34.30
	Higuerón		16.18
	Huacaycha		226.95
	Huayruro		308.82
	Huimba		11.80
	Inca paca		18.73
	Lagarto caspi		72.18
	Laurel		431.84
	Leche leche		452.97
	Lucmo		103.81
	Lupuna		197.19
	Congona		72.74
	Matapalo		1,323.46
	Mechero		23.98
	Michicallo		130.13
	Misa		462.56
	Moena		278.23
	Nogal		82.72
	Ojé		140.73
	Paca paca		1,097.89
	Pacay shimbillo		191.20
	Palo blanco		279.99
	Azúfre		34.52
	Pama		178.13
	Papel pancho		105.94
	Pashaco		347.88
	Pisonay		106.99
	Puca puca		35.76
	Renaco		221.92
	Requia		229.48
	Roble		435.06
	Romerillo		179.60
	Sacsá		956.06
	Sangre sangre		267.66
	Tulpay		39.39
	Sapote		301.78
	Tarco		92.52

ELABORACIÓN:

MINAG-Dirección General Forestal y de Fauna Silvestre

Continúa..

CUADRO Nº 7

PERÚ: PRODUCCIÓN DE MADERA ROLLIZA Y
ASERRADA POR DEPARTAMENTO, AÑO 2010

DEPARTAMENTO	ESPECIE	MADERA ROLLIZA (m3)	MADERA ASERRADA (m3)
	Tahuarí		68.73
	Tornillo		1,722.05
	Trago trago		106.06
	Uvilla		128.93
	Yanay		270.34
	Yanapancho		7.70
	Zarzafras		51.42
	Otras especies	17.54	524.09
HUANCAVELICA		22,694.98	209.14
	Eucalipto	22,694.98	209.14
HUÁNUCO		38,635.04	9,086.06
	Aguano	1,140.11	41.77
	Almendro	20.32	
	Ana caspi	93.85	3.69
	Atadijo	64.17	
	Bolaina blanca	7,070.77	2,275.27
	Cachimbo	1,085.55	11.32
	Capirona	81.07	
	Carahuasca	23.34	
	Catahua	478.61	
	Cedro huasca	875.79	416.63
	Cedro lila	1,740.95	902.04
	Cetico	70.13	
	Chamisa	13.08	6.88
	Copaiba	944.98	73.56
	Copal	42.64	21.54
	Cumala	348.43	69.39
	Estoraque	459.46	
	Eucalipto	9,836.28	1,583.82
	Favorito	80.06	42.10
	Higuerilla	738.91	407.80
	Hualaja	194.05	
	Huayruro	121.14	2.63
	Huimba	731.75	151.71
	Ishpingo	16.01	
	Leche caspi	77.34	39.61
	Loro micuna	20.00	
	Lupuna	1,211.79	
	Machin sapote	7.82	
	Manchinga	559.40	5.86
	Marupa	239.75	
	Mashonaste		28.07
	Moena	322.01	
	Palisangre	32.90	
	Panguana	88.99	
	Pashaco	828.26	64.05
	Quinilla	333.97	
	Renaco	41.41	21.94

ELABORACIÓN:

MINAG-Dirección General Forestal y de Fauna Silvestre

Continúa..

CUADRO Nº 7

PERÚ: PRODUCCIÓN DE MADERA ROLLIZA Y
ASERRADA POR DEPARTAMENTO, AÑO 2010

DEPARTAMENTO	ESPECIE	MADERA ROLLIZA (m3)	MADERA ASERRADA (m3)
	Requia	8.22	1.54
	Sapote	74.14	30.41
	Shihuahuaco	2,027.84	46.75
	Tahuari	44.83	
	Topa	10.29	7.45
	Tornillo	6,032.93	2,810.79
	Ubos	51.20	
	Utucuro	22.42	
	Vilco pashaco	17.04	9.12
	Yacushapana	139.37	
	Yanchama	40.69	
	Otras especies	131.03	10.32
ICA		71.07	0.00
	Eucalipto	23.56	
	Huarango	12.68	
	Otras especies	34.83	
JUNÍN		195,196.95	119,741.59
	Alcanfor	1,467.88	1,196.53
	Almendro	794.37	438.51
	Ana caspi	96.85	57.34
	Arenilla		150.69
	Aserrín	293.56	130.64
	Azúcar huayo	389.77	111.40
	Azúfre	1,275.89	650.32
	Banderilla	2,009.62	1,029.41
	Cachimbo	2,593.00	1,397.81
	Caimito	242.66	87.69
	Capirona	472.66	281.03
	Catahua	5,028.78	3,066.09
	Cedrillo	275.69	157.80
	Cedro lagarto	73.38	
	Cedro huasca	999.96	420.73
	Cedro virgen	10,468.80	5,541.78
	Chancaquero	1,315.37	741.67
	Charqui	1,889.45	906.00
	Congona	22,169.27	15,329.86
	Congonilla	260.29	
	Copaiba	714.55	309.36
	Copal	796.55	386.51
	Cumala	7,488.81	3,940.02
	Diablo fuerte	23.68	
	Estoraque	42.23	53.35
	Eucalipto	23,307.29	18,795.40
	Guayacán	86.11	
	Huamanchilca	2,094.04	1,118.02
	Huayruro	40.04	
	Huimba	305.69	141.52
	Ishpingo	517.21	206.02
	Lagarto caspi	1,040.88	559.14

ELABORACIÓN:

MINAG-Dirección General Forestal y de Fauna Silvestre

Continúa..

CUADRO Nº 7

PERÚ: PRODUCCIÓN DE MADERA ROLLIZA Y ASERRADA POR DEPARTAMENTO, AÑO 2010

DEPARTAMENTO	ESPECIE	MADERA ROLLIZA (m3)	MADERA ASERRADA (m3)
	Lanchan	7,807.46	4,497.37
	Leche caspi	3,541.11	1,912.99
	Lucmo	81.90	56.71
	Lupuna	1,331.04	850.41
	Manzano	997.70	622.59
	Mashonaste	381.73	
	Matapalo	4,785.63	2,899.01
	Moena	10,413.19	5,907.57
	Nogal	4,741.06	2,631.49
	Ojé	539.84	201.88
	Pacae blanco	99.63	47.88
	Palisangre	89.12	44.67
	Palo amarillo		51.08
	Palo blanco	4,396.55	2,571.39
	Palo caña	280.07	
	Palo colorado	1,970.68	1,194.88
	Palo culebra	92.61	62.08
	Palo hueso	1,259.39	675.10
	Palo inca	86.29	
	Palo Leche	1,587.66	917.01
	Palo sangre	93.44	125.85
	Palo zanahoria	903.68	473.99
	Pochotoraque	445.33	239.97
	Pumaquiro	79.58	52.59
	Quina quina	4,400.72	3,429.61
	Roble	12,048.55	7,072.73
	Sachahuasca	449.95	188.55
	Sachapalta	1,697.50	1,016.11
	Sapote	3,355.11	2,047.09
	Shihuahuaco	151.40	60.70
	Tornillo	21,298.95	13,288.68
	Tulpay	2,244.82	1,303.90
	Ulcumano	588.01	315.85
	Uvilla	113.20	50.21
	Yacushapana	200.47	78.74
	Yanacorazon	164.31	68.92
	Otras especies	13,904.99	7,579.42
LAMBAYEQUE		29,972.15	403.85
	Algarrobo	81.92	
	Eucalipto	29,200.64	330.52
	Faique	500.17	70.25
	Árboles Frutales	145.78	
	Otras especies	43.63	3.08
LIMA		24,880.73	53.34
	Eucalipto	382.25	53.34
	Casuarina	24,334.48	
	Tamaris	164.00	

ELABORACIÓN:

MINAG-Dirección General Forestal y de Fauna Silvestre

Continúa..

CUADRO Nº 7

PERÚ: PRODUCCIÓN DE MADERA ROLLIZA Y
ASERRADA POR DEPARTAMENTO, AÑO 2010

DEPARTAMENTO	ESPECIE	MADERA ROLLIZA (m3)	MADERA ASERRADA (m3)
LA LIBERTAD		150,280.69	6,339.13
	Algarrobo	14.50	
	Aliso	40.50	
	Eucalipto	148,128.90	6,339.13
	Espino	847.87	
	Árboles Frutales	620.50	
	Pino	419.42	
	Sauce	85.10	
	Varias	123.90	
LORETO		637,557.40	107,957.29
	Aguanillo	1,491.60	473.33
	Aguano		542.84
	Almendra	128.59	27.95
	Ana caspi	854.60	97.35
	Andiroba	3,753.52	1,491.14
	Alkocaspí	50.00	14.19
	Azúcar huayo	2,575.86	
	Anís moena		986.47
	Bolaina blanca	21,160.51	9,148.78
	Cachimbo	9,920.67	79.58
	Caimitillo	60.22	
	Caupuri		184.69
	Capinuri	66,897.17	788.24
	Capirona	82,708.62	5,990.04
	Catahua	17,238.07	122.25
	Cedro	26,145.96	12,204.73
	Chontaquiro	66.25	
	Copaiba	23,404.08	807.05
	Cumala	135,997.90	48,566.91
	Estoraque	8,123.61	184.33
	Huangana casho	4,943.16	
	Huayruro	5,540.02	483.49
	Huimba	341.89	6.01
	Ishpingo	975.55	
	Lagarto caspi	2,005.31	298.32
	Loro micuna	250.02	191.05
	Lupuna	79,636.69	112.82
	Machimango	1,447.11	248.08
	Manchinga	847.24	92.32
	Mari mari	608.02	62.78
	Marupa	11,352.12	4,782.03
	Mashonaste	60.55	25.32
	Moena	7,464.99	1,504.79
	Ojé	200.01	11.40
	Palisangre	384.09	56.70
	Papelillo	1,262.40	531.04
	Pashaco	4,930.22	543.02
	Pumaquiro	890.30	115.99
	Quillobordón	83.27	31.90
	Quillosisa	1,149.06	387.45

ELABORACIÓN:

MINAG-Dirección General Forestal y de Fauna Silvestre

Continúa..

CUADRO Nº 7

PERÚ: PRODUCCIÓN DE MADERA ROLLIZA Y
ASERRADA POR DEPARTAMENTO, AÑO 2010

DEPARTAMENTO	ESPECIE	MADERA ROLLIZA (m3)	MADERA ASERRADA (m3)
	Quinilla	7,664.61	157.93
	Requia	173.68	55.19
	Rifari	258.04	109.64
	Shiringa jebe	260.71	
	Shihuahuaco	48,801.98	336.51
	Shimbillo	9.17	17.49
	Tahuarí	1,003.56	59.38
	Topa	116.16	
	Tornillo	45,446.94	15,756.02
	Utucuro	5,287.26	20.83
	Violeta	83.69	
	Yacushapana	2,839.90	74.97
	Yesca caspi	250.35	
	Yutubanco		11.09
	Zapotillo	118.40	44.83
	Otras especies	293.74	119.04
MADRE DE DIOS		330,659.04	134,614.16
	Achihua	4,901.71	2,499.52
	Aguano	117.29	60.86
	Alcanfor	142.42	72.09
	Aletón	7,037.15	3,595.72
	Algodón	52.81	26.99
	Alkocaspi	20.67	10.72
	Almendra	32.76	17.00
	Ana caspi	1,091.70	248.19
	Anonilla	30.60	15.88
	Azúcar huayo	9,195.75	897.02
	Café con leche	53.14	25.51
	Caimito	1,011.04	519.24
	Caoba	3,043.14	494.90
	Caobilla	93.33	48.42
	Capirona	103.96	6.44
	Carahuasca	5.61	
	Caraña	104.47	54.20
	Catahua	3,203.18	1,617.61
	Catuaba	8,862.07	4,836.46
	Cedro	2,674.97	762.50
	Charapilla	1,214.89	104.79
	Copaiba	4,290.89	1,334.16
	Copal	3,009.27	1,543.24
	Cumala	2,879.56	1,488.91
	Estoraque	7,064.31	1,761.80
	Goma	1,212.98	610.69
	Guacamayo	575.68	332.17
	Huacaycha	100.83	52.32
	Huimba	316.04	207.91
	Inca paca	2,474.21	1,287.81
	Ishpingo	6,039.62	1,179.88
	Ishpinguillo	2,802.61	1,437.98

ELABORACIÓN:

MINAG-Dirección General Forestal y de Fauna Silvestre

Continúa..

CUADRO Nº 7

PERÚ: PRODUCCIÓN DE MADERA ROLLIZA Y ASERRADA POR DEPARTAMENTO, AÑO 2010

DEPARTAMENTO	ESPECIE	MADERA ROLLIZA (m3)	MADERA ASERRADA (m3)
	Isigo	465.73	241.63
	Itahuba	34.67	
	Lagarto caspi	1,047.07	538.88
	Laurel	309.97	156.07
	Lupuna	29,416.74	16,188.70
	Machin sapote	138.13	94.07
	Manchinga	3,849.71	1,437.47
	Manzano	114.52	59.42
	Marañón	1,310.31	682.04
	Mashonaste	507.22	244.63
	Matapalo	369.84	191.79
	Misa	27,852.52	14,565.78
	Moena	13,822.53	7,206.03
	Nogal	123.34	61.84
	Nogalillo	400.00	204.50
	Ochabaja	80.26	31.94
	Ojé	1,269.18	655.93
	Pacae blanco	124.35	68.44
	Palisangre	1,015.93	493.55
	Palo baston	358.64	21.36
	Palo peruano	131.30	68.13
	Palo santo	146.70	72.81
	Palto moena	1,307.47	650.32
	Pashaco	26,715.07	13,964.86
	Peine de mono	65.91	32.47
	Pino chuncho	196.69	109.24
	Pumaquiro	5,041.79	2,418.60
	Quillobordón	324.15	165.67
	Quinilla	521.70	87.60
	Renaco	1,264.07	646.07
	Requia	585.30	310.93
	Sacsa	36.87	
	Sapote	5,001.87	2,492.01
	Shihuahuaco	80,615.25	16,812.04
	Shimbillo	775.69	399.42
	Tahuarí	1,127.96	189.75
	Topa	78.40	
	Tornillo	49,535.89	25,593.59
	Ubos	44.50	23.09
	Uvilla	39.64	20.57
	Yacushapana	104.06	50.87
	Yutubanco	394.62	74.63
	Otras especies	234.85	136.58
MOQUEGUA		8.80	71.56
	Eucalipto		71.56
	Otras especies	8.80	
PASCO		7,516.36	19,513.30
	Alcanfor		39.91
	Almendro	43.29	89.19

ELABORACIÓN:

MINAG-Dirección General Forestal y de Fauna Silvestre

Continúa..

CUADRO Nº 7

**PERÚ: PRODUCCIÓN DE MADERA ROLLIZA Y
ASERRADA POR DEPARTAMENTO, AÑO 2010**

DEPARTAMENTO	ESPECIE	MADERA ROLLIZA (m3)	MADERA ASERRADA (m3)
	Banderilla	60.96	303.77
	Bolaina blanca	727.67	1,116.73
	Cabeza de mono		384.73
	Cachimbo	152.22	894.41
	Caimitillo		58.88
	Caimito	39.91	38.32
	Carapacho		38.19
	Cascarilla		31.81
	Catahua	26.14	26.52
	Cedro huasca		165.16
	Cedro macho		19.31
	Cedro perejil		139.22
	Chayrapacae	78.57	197.60
	Chilizo		48.96
	Chontaquiro	112.70	268.62
	Col de Monte		23.38
	Congona	63.71	132.14
	Copaiba	162.73	234.40
	Cumala	147.64	636.04
	Estoraque	52.14	841.61
	Eucalipto	2,417.67	203.30
	Gavilan	28.83	
	Higuerilla	28.24	3,681.24
	Huamanchilca		41.09
	Huayruro	18.62	445.83
	Huimba		42.29
	Lanchan		127.01
	Leche leche		105.55
	Lechero	50.70	60.23
	Lecheron	92.87	185.09
	Loro micuna	285.75	179.50
	Lupuna	1,988.61	287.21
	Manzano	4.87	57.54
	Matapalo	35.36	437.57
	Misho	15.47	
	Moena		29.66
	Moena	48.75	
	Nogal		89.04
	Ojé	5.39	
	Pacae		36.26
	Palo Caña		37.70
	Palo leche		59.54
	Palo manzano		77.87
	Papelillo	14.13	
	Pashaco	178.12	332.37
	Pino		49.13
	Pino chuncho	32.55	31.81
	Requia	25.94	50.69
	Roble	160.69	1,325.85
	Sapote	36.86	122.43

ELABORACIÓN:

MINAG-Dirección General Forestal y de Fauna Silvestre

Continúa..

CUADRO Nº 7

PERÚ: PRODUCCIÓN DE MADERA ROLLIZA Y ASERRADA POR DEPARTAMENTO, AÑO 2010

DEPARTAMENTO	ESPECIE	MADERA ROLLIZA (m3)	MADERA ASERRADA (m3)
	Shihuahuaco	71.08	1,865.77
	Shimbillo	12.91	53.71
	Tacho		39.26
	Tornillo	102.18	3,020.04
	Tulpay	33.297	55.82
	Uvilla	17.84	3.38
	Vilco	29.77	41.87
	Yarahuisho	39.90	
	Otras especies	72.30	608.75
PIURA		3,933.36	0.00
	Algarrobo	128.04	
	Árboles frutales	3,019.50	
	Eucalipto	484.97	
	Faique	218.39	
	Guayacán	15.00	
	Hualtaco	46.50	
	Otras especies	20.96	
PUNO		1,269.71	508.98
	Eucalipto	1,269.71	498.47
	Pino		10.51
SAN MARTÍN		42,012.50	20,675.47
	Aguanillo	208.76	100.72
	Almendro	89.41	50.70
	Ana caspi	133.57	65.01
	Azúfre	288.97	54.02
	Bolaina blanca	790.55	387.16
	Cachimbo	103.72	102.75
	Capirona	360.09	164.61
	Caraña	350.92	151.33
	Catahua	528.57	335.77
	Cedro	5,097.18	2,724.37
	Cedro de bajeal	1,590.34	712.19
	Cedro lila	205.02	48.66
	Cetico	42.13	21.86
	Copaiba	833.00	499.23
	Copal	23.34	6.89
	Cumala	395.79	200.83
	Espintana	59.34	30.78
	Estoraque	642.85	68.56
	Shiringa jebe	60.85	31.50
	Huayra caspi	77.13	40.71
	Huayruro	416.81	231.62
	Huimba	212.98	67.32
	Ishpingo	325.19	92.17
	Ishpinguillo		26.93
	Lagarto caspi	1,388.62	354.26
	Lanche	71.46	37.08

ELABORACIÓN:

MINAG-Dirección General Forestal y de Fauna Silvestre

Continúa..

CUADRO Nº 7

PERÚ: PRODUCCIÓN DE MADERA ROLLIZA Y ASERRADA POR DEPARTAMENTO, AÑO 2010

DEPARTAMENTO	ESPECIE	MADERA ROLLIZA (m ³)	MADERA ASERRADA (m ³)
	Leche caspi	59.73	31.00
	Lupuna	222.02	114.94
	Machimango	53.43	36.78
	Manchinga	397.02	145.08
	Manzano	26.31	43.73
	Mari mari	84.89	123.65
	Marupa	200.77	104.76
	Mashonaste	168.56	
	Moena	1,878.36	888.27
	Ojé	198.36	97.82
	Palisangre	17.30	
	Papelillo	397.62	212.40
	Pashaco	285.24	145.09
	Pisho	200.85	82.46
	Pumaquiro	17.11	13.99
	Quillobordón	13.85	7.18
	Quillosisa	42.06	27.72
	Quina quina	29.96	15.48
	Quinilla	306.15	48.12
	Quita cedro		63.93
	Remo caspi	33.30	12.43
	Renaco	44.72	23.19
	Requia	32.56	16.17
	Rifari	340.74	108.19
	Romerillo	170.83	31.96
	Sapote	208.00	111.78
	Shihuahuaco	1,500.86	196.63
	Shiringa jebe	77.07	44.90
	Toche	78.18	40.68
	Topa	475.94	290.69
	Tornillo	19,874.48	10,849.24
	Yacushapana	112.73	56.10
	Yanchama	7.95	
	Otras especies	159.01	84.11
TUMBES		1,808.00	0.00
	Algarrobo	48.00	
	Árboles frutales	1,760.00	
TACNA		834.05	0.00
	Eucalipto	812.39	
	Olivo	21.66	
UCAYALI		435,621.32	145,249.65
	Aguano	757.47	422.02
	Alcanfor	63.41	179.00
	Almendra	2,634.83	697.20
	Ana caspi	2,426.00	494.23
	Añuje caspi	410.33	92.55
	Azafran	310.94	83.47
	Azúcar huayo	548.66	120.57

ELABORACIÓN:

MINAG-Dirección General Forestal y de Fauna Silvestre

Continúa..

CUADRO Nº 7

**PERÚ: PRODUCCIÓN DE MADERA ROLLIZA Y
ASERRADA POR DEPARTAMENTO, AÑO 2010**

DEPARTAMENTO	ESPECIE	MADERA ROLLIZA (m ³)	MADERA ASERRADA (m ³)
	Bolaina blanca	34,173.46	419.63
	Bosse fonse	1,198.47	525.64
	Cachimbo	51,060.30	22,159.15
	Café con leche	1,465.42	418.35
	Caimitillo	338.45	150.81
	Caimito	325.24	164.35
	Caoba	69.66	735.02
	Capirona	7,264.62	3,726.37
	Carahuasca	276.71	
	Casho	201.80	28.69
	Catahua	13,301.55	6,501.52
	Cedro	1,722.99	1,848.17
	Cedro de bajeal	594.10	283.63
	Cedro huasca	121.99	
	Cedro virgen	3,582.30	1,192.42
	Chamisa	1,377.55	349.98
	Copaiba	25,507.80	12,031.80
	Copal	1,171.04	395.57
	Cumala	21,548.86	9,087.95
	Chayote	410.67	149.25
	Chimicua colorada	309.78	165.41
	Chontaquiro	627.49	69.91
	Estoraque	5,633.97	418.93
	Favorito	1,795.93	587.47
	Higuerilla	911.91	349.72
	Huangana casho	470.52	84.72
	Huayruro	21,747.82	9,727.25
	Huimba	4,043.01	1,630.98
	Ishpingo	2,766.37	715.12
	Lanchan	568.11	263.78
	Lupuna	23,300.32	596.66
	Machimango	642.86	200.15
	Manchinga	5,855.95	2,781.15
	Marupa	1,319.48	524.34
	Mashonaste	2,325.84	532.86
	Matapalo	600.77	289.62
	Moena	16,623.31	5,665.83
	Nogal	165.63	192.55
	Ojé	812.96	313.78
	Okume	1,019.88	277.02
	Palisangre	1,873.32	694.11
	Palo agua	718.98	346.75
	Panguana	23,538.99	11,871.45
	Papelillo caspi	2,438.50	523.33
	Pashaco	9,534.03	4,027.80
	Pieles	267.84	
	Pino chuncho	704.20	260.44
	Pumaquiro	2,504.07	1,227.06
	Purpur	4,511.63	1,841.92
	Quillobordón	565.876	185.33

ELABORACIÓN:

MINAG-Dirección General Forestal y de Fauna Silvestre

Continúa..

CUADRO Nº 7

**PERÚ: PRODUCCIÓN DE MADERA ROLLIZA Y
ASERRADA POR DEPARTAMENTO, AÑO 2010**

DEPARTAMENTO	ESPECIE	MADERA ROLLIZA (m ³)	MADERA ASERRADA (m ³)
	Quina quina	437.33	143.95
	Quinilla	985.35	314.33
	Renaco	302.21	93.90
	Requia	791.90	310.48
	Roble	7,128.60	1,747.87
	Sapote	5,762.26	2,775.15
	Shihuahuaco	42,354.59	3,791.81
	Shimbillo	470.38	134.23
	Tahuarí	5,346.20	161.94
	Tornillo	49,737.95	23,379.43
	Tulpay	1,503.49	110.52
	Ubos	239.71	61.99
	Utucuro	1,665.00	879.70
	Yacushapana	805.80	439.50
	Yanchama	2,342.34	822.92
	Otras especies	4,684.27	1,459.17
TOTAL		2,156,690.34	628,051.46

FUENTE : Gobiernos Regionales y Administraciones Técnicas Forestales y de Fauna Silvestre

ELABORACIÓN : MINAG-Dirección General Forestal y de Fauna Silvestre

CUADRO Nº 8

**PERÚ: PRODUCCIÓN DE MADERA ROLLIZA Y
ASERRADA POR ESPECIE, AÑO 2010**

ESPECIE		MADERA ROLLIZA (m ³)	MADERA ASERRADA (m ³)
Nombre Vulgar	Nombre Científico		
Achihua	<i>Huberodentron swietenoides</i>	4,901.71	3,392.60
Aguanillo	<i>Otoba parviflora</i>	1,700.36	574.05
Aguano masha/cumala	<i>Paramacherum ormosoide</i>	2,014.87	4,509.12
Alcanfor	<i>Ocotea costulata/Cinnamomum camphora</i>	1,673.70	1,804.05
Aletón		7,037.15	3,863.16
Algarrobo	<i>Prosopis pallida</i>	272.46	
Alkocaspi	<i>Vochisia sp</i>	70.67	185.85
Almendo	<i>Caryocar microcarpon</i>	3,743.57	1,320.54
Ana caspi	<i>Apuleia sp</i>	4,696.57	1,091.07
Andiroba	<i>Carapa guianensis aublet</i>	3,753.52	1,491.14
Árboles frutales		5,545.78	
Arenilla			150.69
Aserrín		293.56	130.64
Atoc cedro			283.74
Azúcar huayo	<i>Hymenaea oblongifolia</i>	12,710.04	1,146.12
Azúfre	<i>Symphonia globulifera</i>	1,564.86	738.85
Banderilla		2,070.57	1,333.18
Bolaina	<i>Guazuma crinita</i>	63,922.96	13,347.57
Cachimbo	<i>Cariniana domesticata</i>	64,915.46	24,645.01
Café con leche		1,518.56	466.70
Caimitillo	<i>Pouteria reticulata</i>	398.67	209.69
Caimito	<i>Pouteria neglecta</i>	1,618.85	809.61
Caoba	<i>Swietenia macrophylla</i>	3,112.80	1,229.92
Caobilla		93.33	242.30
Capinuri	<i>Clarisia biflora</i>	66,897.17	788.24
Capirona	<i>Calycophyllum spruceanum</i>	90,991.01	10,834.22
Caraña	<i>Protium carana, Trattinickia peruviana</i>	455.38	205.54
Casho	<i>Anacardium occidentale</i>	201.80	28.69
Casuarina		24,334.48	
Catahua	<i>Hura crepitans</i>	39,804.89	12,181.45
Catuaba	<i>Erythroxylum catuaba</i>	8,862.07	4,836.46
Cedrillo	<i>Vochysia vismiifolia spruce ex warming</i>	275.69	301.661
Cedro	<i>Cedrela odorata</i>	35,641.09	17,793.65
Cedro de bajeal	<i>Cedrela fissilis</i>	2,184.44	995.82
Cedro huasca	<i>Cedrela sp</i>	1,997.73	1,055.73
Cedro lila		1,945.97	950.71
Cedro virgen	<i>Cedrela montana</i>	14,051.09	6,984.74
Chalanque			443.39
Chamiza		1,390.63	356.86
Chancaquero		1,315.37	741.67
Charapilla	<i>Dipteryx odorata</i>	1,214.89	104.79
Charqui		1,889.45	906.00
Chayote		410.67	149.25
Chimicua colorada		309.78	165.41
Chontaquiro	<i>Diploptropis sp</i>	806.44	412.58
Chunqui			135.06
Congona		22,232.99	15,534.74
Copaiba	<i>Copaifera reticulata</i>	55,858.04	15,319.33
Copal, Incienzo	<i>Protium sp</i>	5,042.84	2,716.95
Cumala	<i>Virola sp, Iryanthera sp</i>	168,806.99	64,051.04
Espino		847.87	
Estoraque	<i>Myroxylon balsamum</i>	22,018.56	3,467.30

ELABORACIÓN:

MINAG-Dirección General Forestal y de Fauna Silvestre

Continúa..

CUADRO Nº 8

**PERÚ: PRODUCCIÓN DE MADERA ROLLIZA Y
ASERRADA POR ESPECIE, AÑO 2010**

ESPECIE		MADERA ROLLIZA (m ³)	MADERA ASERRADA (m ³)
Nombre Vulgar	Nombre Científico		
Eucalipto	<i>Eucalyptus sp</i>	424,019.15	49,826.05
Faique	<i>Acacia machracantah.b.l.</i>	718.56	70.25
Favorito		1,876.00	629.56
Goma		1,212.98	621.06
Goma goma			34.30
Guacamayo		575.68	332.17
Higuerilla	<i>Cunuria spruceana</i>	1,679.06	4,438.76
Higuerón	<i>Ficus casipiensis</i>		341.24
Huabilla			1,673.08
Huacaycha		100.83	279.27
Huamanchilca	<i>Brosimum sp</i>	2,094.04	1,248.03
Huangana casho	<i>Sloanea sp</i>	5,413.67	84.72
Huarango	<i>Acacia machracantah.b.l.</i>	404.52	
Huayruro	<i>Ormosia sunkei</i>	27,884.44	11,199.63
Huimba	<i>Ceiba pentandra</i>	5,951.35	2,259.53
Inca paca	<i>Vismia sp</i>	2,474.21	1,306.53
Ishpingo	<i>Amburana cearensis</i>	10,639.94	2,273.79
Ishpinguillo	<i>Ocotea jelskii</i>	2,802.61	1,518.71
Isigo		465.73	241.63
Lagarto caspi	<i>Calophyllum brasiliense</i>	5,481.87	2,335.65
Lanchan	<i>Poulsania armata</i>	8,375.58	4,888.16
Laurel	<i>Nectandra rediculata</i>	309.97	587.91
Leche caspi	<i>Lucuma sp</i>	3,678.18	2,007.43
Leche leche			558.53
Lechero	<i>Acalypha sp</i>	50.70	167.74
Loro micuna	<i>Macoubea guianensis</i>	555.77	370.55
Lucmo		81.90	170.00
Lupuna	<i>Chorisia integrifolia</i>	137,107.20	18,347.93
Machimango	<i>Ochroma pyramidale</i>	2,143.41	485.01
Machin sapote		145.95	94.07
Manchinga	<i>Brosimum alicastrum</i>	11,509.32	4,461.89
Manzano	<i>Couma sp, Miconia sp</i>	1,143.39	783.28
Marañón del monte		1,310.31	712.23
Mari mari		692.91	186.43
Marupa	<i>Simarouba amara</i>	13,112.12	5,411.13
Mashonaste	<i>Clarisia racemosa</i>	3,443.91	830.87
Matapalo	<i>Ficus killipii</i>	5,791.60	5,153.13
Michicallo	<i>Schweilera coracea</i>		130.13
Misa	<i>Couratari guianensis</i>	27,852.52	15,028.34
Moena/amarilla/blanca/negra/rosada	<i>Aniba spp</i>	50,573.15	22,202.61
Nieves	<i>Cordia rotundifolia</i>		149.95
Nogal	<i>Junglans neotropica</i>	5,030.03	3,057.63
Nogalillo	<i>Cedrela dugesii</i>	400.00	204.50
Ochabaja		80.26	31.94
Ojé	<i>Ficus antiithelmintica</i>	3,025.73	1,421.54
Otras especies		27,228.40	17780.5414
Paca paca			1,097.89
Pacae blanco		223.98	116.32
Pacay shimbillo	<i>Inga altissima</i>		191.20
Palisangre	<i>Brosimum rubenscens</i>	3,412.65	1,289.02
Palo agua		718.98	346.75
Palto moena		1,307.47	650.32

ELABORACIÓN:

MINAG-Dirección General Forestal y de Fauna Silvestre

Continúa..

CUADRO Nº 8

**PERÚ: PRODUCCIÓN DE MADERA ROLLIZA Y
ASERRADA POR ESPECIE, AÑO 2010**

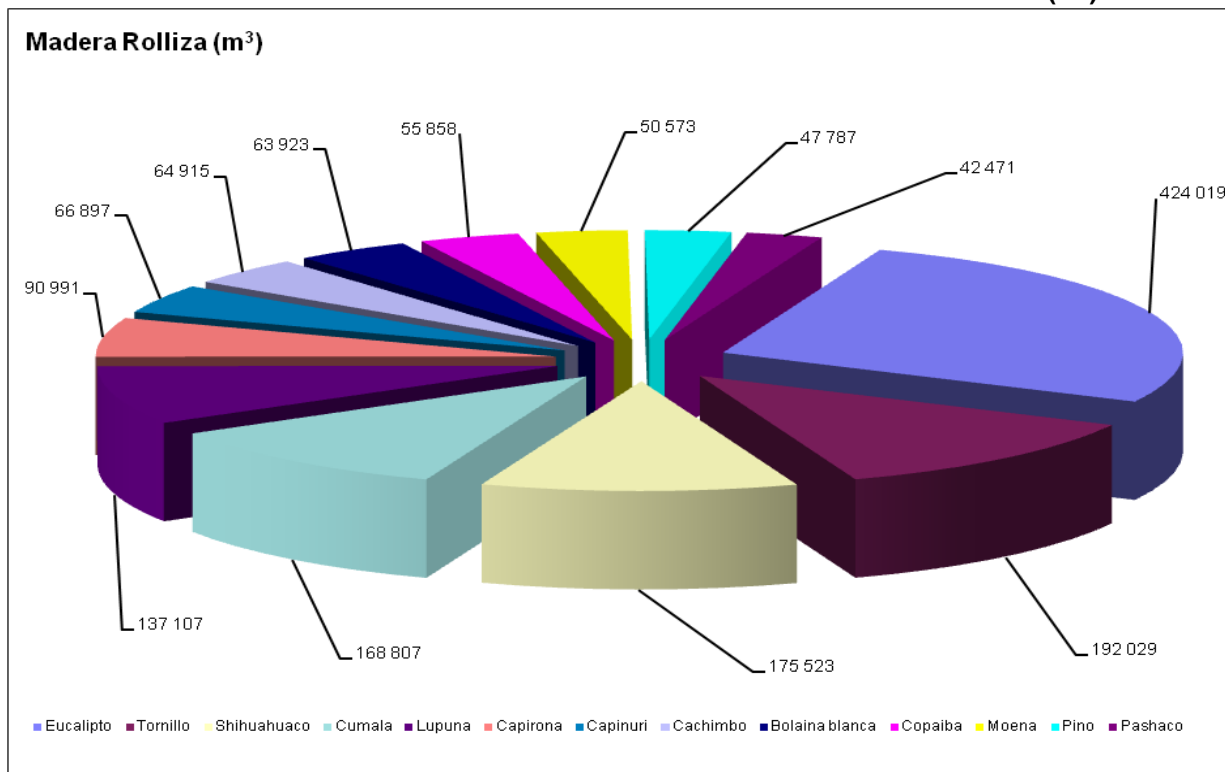
ESPECIE		MADERA ROLLIZA (m ³)	MADERA ASERRADA (m ³)
Nombre Vulgar	Nombre Científico		
Palo bastón	<i>Crepidospermun goudotianum</i>	358.64	21.36
Palo blanco	<i>Celtis triflora</i>	4,396.55	2,851.37
Palo colorado		1,970.68	1,194.88
Palo hueso		1,259.39	675.10
Palo leche	<i>Couma sp</i>	1,587.66	976.55
Palo zanahoria		903.68	473.99
Panguana	<i>Brosimum utile</i>	23,627.97	11,871.45
Papelillo		1,674.14	1,319.06
Papelillo caspi	<i>Cariniana decandra</i>	2,438.50	523.33
Pashaco	<i>Schizolobium amazonicum</i>	42,470.94	19,425.07
Pino	<i>Pinus radiata</i>	47,786.81	7,940.28
Pino chuncho	<i>Schizolobium amazonicum</i>	933.44	401.49
Pochotoraque		445.33	239.97
Pumaquiro	<i>Aspidosperma cylindrocarpon</i>	8,532.85	3,828.23
Purpur		4,511.63	1,841.92
Quillobordón	<i>Aspidosperma subincanum</i>	987.14	390.08
Quillosisa		1,191.13	415.16
Quina quina	<i>Pouteria torta</i>	4,868.01	3,589.03
Quinilla	<i>Manilkara bidentata</i>	9,811.78	607.98
Renaco	<i>Ficus sp</i>	1,652.42	1,007.01
Requia	<i>Guarea kunthiana</i>	1,617.59	1,062.23
Rifari	<i>Miconia sp</i>	598.78	217.83
Roble		19,337.84	11,073.95
Romerillo	<i>Podocarpus rospigliosi</i>	170.83	1,159.12
Sacsa		36.87	956.06
Sachahuasca	<i>Trema spp</i>	449.95	188.55
Sachapalta, Junjuli	<i>Persea coerulea</i>	1,697.50	1,016.11
Sangre sangre			267.66
Sapote	<i>Matisia spp</i>	14,438.24	8,292.44
Saucesillo	<i>Podocarpus oleifolia d.</i>		352.70
Sempo			1,002.37
Shihuahuaco	<i>Coumarouna odorata</i>	175,523.00	23,110.20
Shimbillo	<i>Inga sp</i>	1,268.15	604.86
Shiringa jebe		398.63	163.89
Tahuarí	<i>Tabebuia sp</i>	7,522.55	479.80
Topa	<i>Ochroma pyramidale</i>	1,007.87	298.14
Tornillo	<i>Cedrelinga catenaeformis</i>	192,029.33	99,173.26
Trago trago			106.06
Tulpay		3,781.61	1,509.63
Ulcumano		588.01	315.85
Utucuro	<i>Septotheca tessmannii</i>	6,974.68	900.53
Uvilla	<i>Pourouma cecropiaefolia</i>	170.68	203.08
Yacushapana	<i>Terminalia oblonga</i>	4,202.33	700.18
Yanacorazon		164.31	68.92
Yanay			270.34
Yanchama	<i>Poulsenia armata (miq) standl.</i>	2,390.97	822.92
Yutubanco	<i>Hymenaea oblongifolia huber</i>	394.62	85.71
TOTAL GENERAL		2,156,690.34	628,051.46

FUENTE : Gobiernos Regionales y Administraciones Técnicas Forestales y de Fauna Silvestre

Conclusión

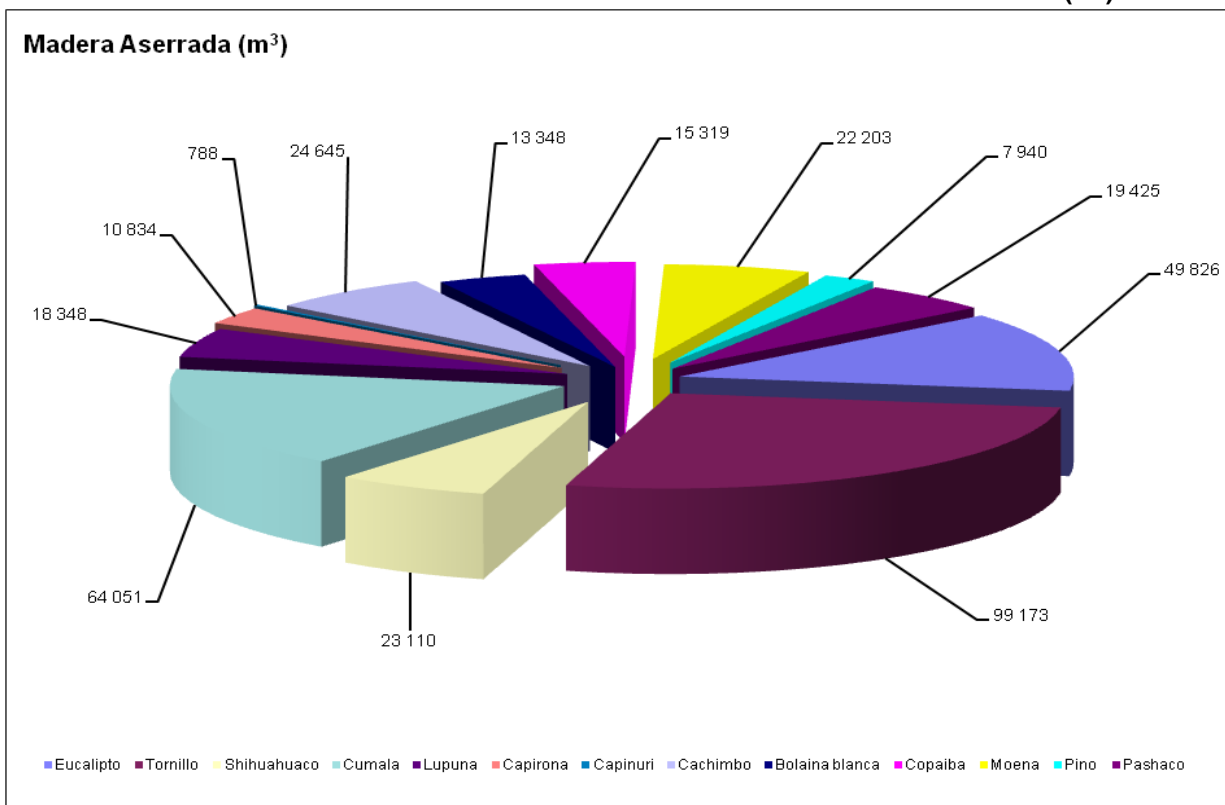
ELABORACIÓN : MINAG-Dirección General Forestal y de Fauna Silvestre

GRÁFICO Nº 3
MADERA ROLLIZA POR ESPECIES DE MAYOR PRODUCCIÓN AÑO 2010 (m³)



FUENTE : Gobiernos Regionales y Administraciones Técnicas Forestales y de Fauna Silvestre
ELABORACIÓN : MINAG-Dirección General Forestal y de Fauna Silvestre

GRÁFICO Nº 4
MADERA ASERRADA POR ESPECIES DE MAYOR PRODUCCIÓN AÑO 2010 (m³)



FUENTE : Gobiernos Regionales y Administraciones Técnicas Forestales y de Fauna Silvestre
ELABORACIÓN : MINAG-Dirección General Forestal y de Fauna Silvestre

CUADRO N° 9

PERÚ: PRODUCCIÓN DE PARQUET POR
DEPARTAMENTO, AÑO 2010

DEPARTAMENTO	ESPECIE	VOLUMEN (m ³)
HUÁNUCO		3,375.21
	Aguano masha	111.29
	Estoraque	125.15
	Bolaina	2,693.52
	Hualaja	29.76
	Marupa	66.80
	Pashaco	6.29
	Quinilla	22.78
	Shihuahuaco	295.58
	Otras especies	24.06
JUNÍN		314.46
	Estoraque	16.55
	Lagarto caspi	69.99
	Quina quina	182.41
	Palisangre	20.94
	Otras especies	24.59
LORETO		148.68
	Capirona	71.12
	Estoraque	65.54
	Quinilla	4.49
	Shihuahuaco	3.94
	Tahuarí	3.60
MADRE DE DIOS		2,937.99
	Azúcar huayo	164.56
	Estoraque	253.18
	Shihuahuaco	2,484.37
	Tahuarí	35.89
PIURA		40.00
	Guayacán	17.00
	Hualtaco	23.00
SAN MARTÍN		1,150.29
	Bolaina blanca	25.34
	Capirona	100.26
	Estoraque	454.61
	Quinilla	131.51
	Shihuahuaco	430.66
	Tornillo	7.91

ELABORACIÓN:

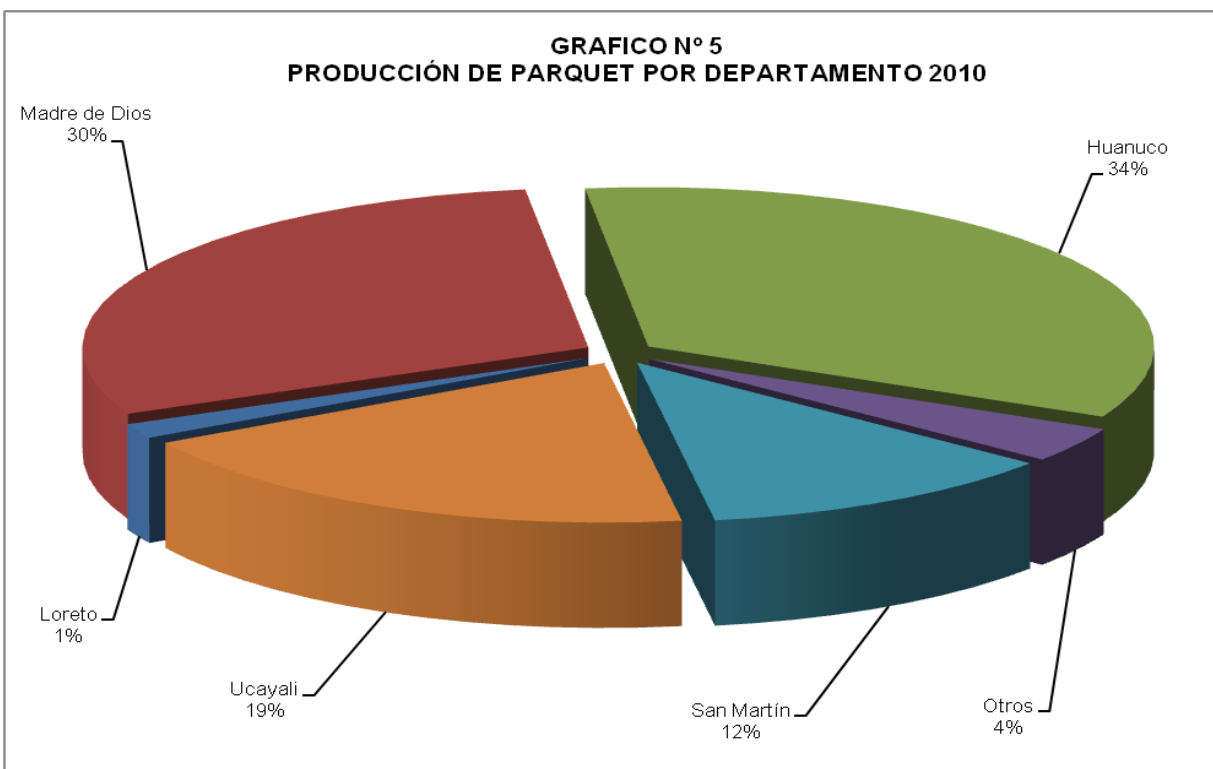
MINAG-Dirección General Forestal y de Fauna Silvestre

CUADRO N° 9

PERU: PRODUCCION DE PARQUET POR DEPARTAMENTO, AÑO 2010

DEPARTAMENTO	ESPECIE	VOLUMEN (m³)
UCAYALI	Aguano masha	1,883.71
	Ana caspi	435.01
	Capirona	25.93
	Estoraque	93.41
	Panguana	451.23
	Pumaquiro	11.85
	Quinilla	360.57
	Shihuahuaco	84.33
TOTAL		9,850.34

FUENTE : Gobiernos Regionales y Administraciones Técnicas Forestales y de Fauna Silvestre
 ELABORACIÓN : MINAG-Dirección General Forestal y de Fauna Silvestre



FUENTE : Gobiernos Regionales y Administraciones Técnicas Forestales y de Fauna Silvestre
 ELABORACIÓN : MINAG-Dirección General Forestal y de Fauna Silvestre

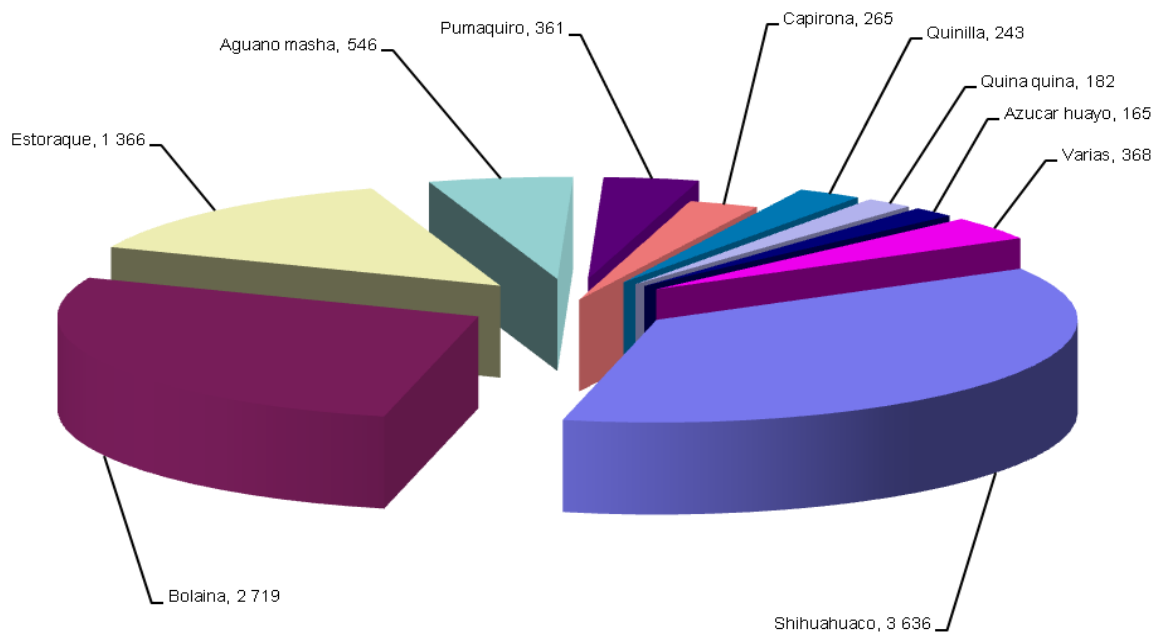
CUADRO N° 10

PERÚ: PRODUCCIÓN DE PARQUET POR ESPECIE, AÑO 2010

ESPECIE	NOMBRE CIENTÍFICO	VOLUMEN (m³)
Aguano masha	<i>Paramacherum ormosoide</i>	546.29
Ana caspi	<i>Apuleia sp</i>	25.93
Azúcar huayo	<i>Hymenaea oblongifolia</i>	164.56
Bolaina	<i>Guazuma crinita</i>	2,718.86
Capirona	<i>Calycophyllum spruceanum</i>	264.79
Estoraque	<i>Myroxylon balsamun</i>	1,366.24
Hualtaco		23.00
Lagarto caspi	<i>Calophyllum brasiliense</i>	69.99
Marupa	<i>Simarouba amara</i>	66.80
Palisangre	<i>Brosimum rubescens</i>	20.935
Pumaquiuro	<i>Aspidosperma cylindrocarpon</i>	360.57
Quina quina	<i>Pouteria torta</i>	182.41
Quinilla	<i>Manilkara bidentata</i>	243.11
Shihuahuaco	<i>Coumarouna odorata</i>	3,635.93
Tahuarí	<i>Tabebuia sp</i>	39.49
Otras especies		121.45
TOTAL		9,850.34

FUENTE : Gobiernos Regionales y Administraciones Técnicas Forestales y de Fauna Silvestre
 ELABORACIÓN : MINAG-Dirección General Forestal y de Fauna Silvestre

**GRÁFICO N° 6
 PRODUCCIÓN DE PARQUET POR ESPECIE, AÑO 2010**



FUENTE : Gobiernos Regionales y Administraciones Técnicas Forestales y de Fauna Silvestre
 ELABORACIÓN : MINAG-Dirección General Forestal y de Fauna Silvestre

CUADRO Nº 11

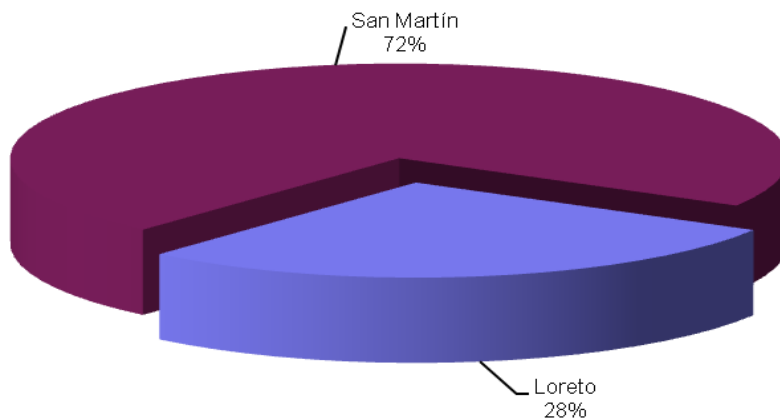
**PERÚ: PRODUCCIÓN DE MADERA LAMINADA Y CHAPAS
DECORATIVAS POR DEPARTAMENTO Y ESPECIE, AÑO 2010**

DEPARTAMENTO	ESPECIE	NOMBRE CIENTÍFICO	VOLUMEN (m ³)
LORETO			183.99
	Cumala	<i>Virola sp., Iryanthera sp</i>	45.91
	Capinuri	<i>Clarisia biflora</i>	92.04
	Lupuna	<i>Chorisia integrifolia</i>	46.04
SAN MARTÍN			470.92
	Cedro	<i>Cedrela odorata</i>	185.80
	Cedro de bajeal	<i>Cedrela fissilis</i>	188.04
	Huimba	<i>Ceiba pentandra</i>	9.07
	Achihua		13.86
	Yanchama	<i>Poulsenia armata (miq) standl.</i>	6.33
	Cumala	<i>Virola sp., Iryanthera sp</i>	11.07
	Sapote		12.26
	Manzano		20.97
	Varias		23.52
TOTAL			654.91

FUENTE : Gobiernos Regionales y Administraciones Técnicas Forestales y de Fauna Silvestre

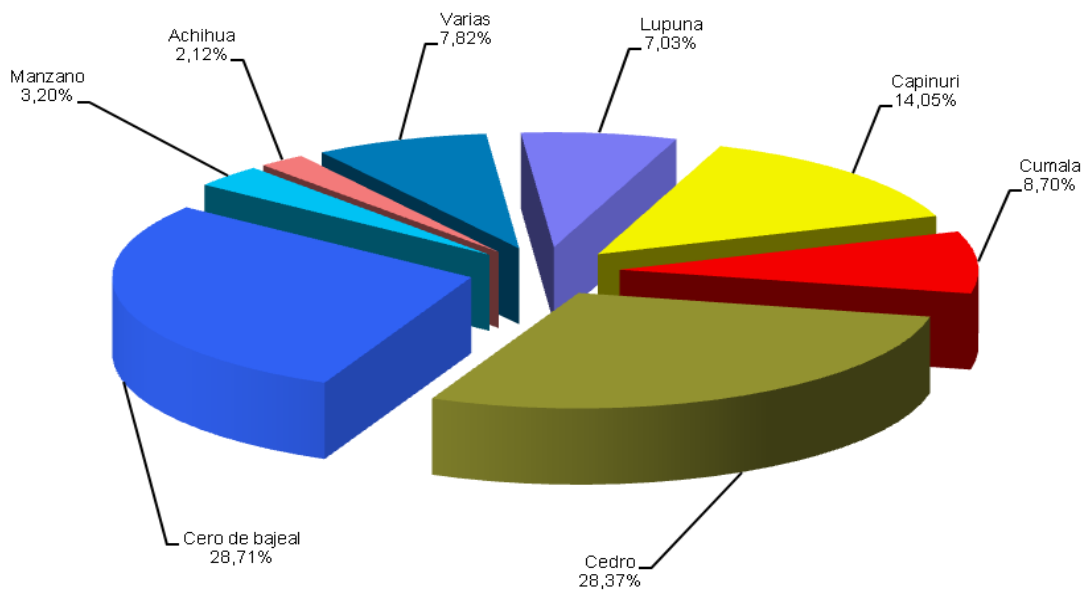
ELABORACIÓN : MINAG-Dirección General Forestal y de Fauna Silvestre

**GRÁFICO N° 7
PRODUCCIÓN DE MADERA LAMINADA Y CHAPAS DECORATIVAS POR
DEPARTAMENTO, AÑO 2010**



FUENTE : Gobiernos Regionales y Administraciones Técnicas Forestales y de Fauna Silvestre
 ELABORACIÓN : MINAG-Dirección General Forestal y de Fauna Silvestre

**GRÁFICO N° 8
PRODUCCIÓN DE MADERA LAMINADA Y CHAPAS DECORATIVAS POR
ESPECIE, AÑO 2010**



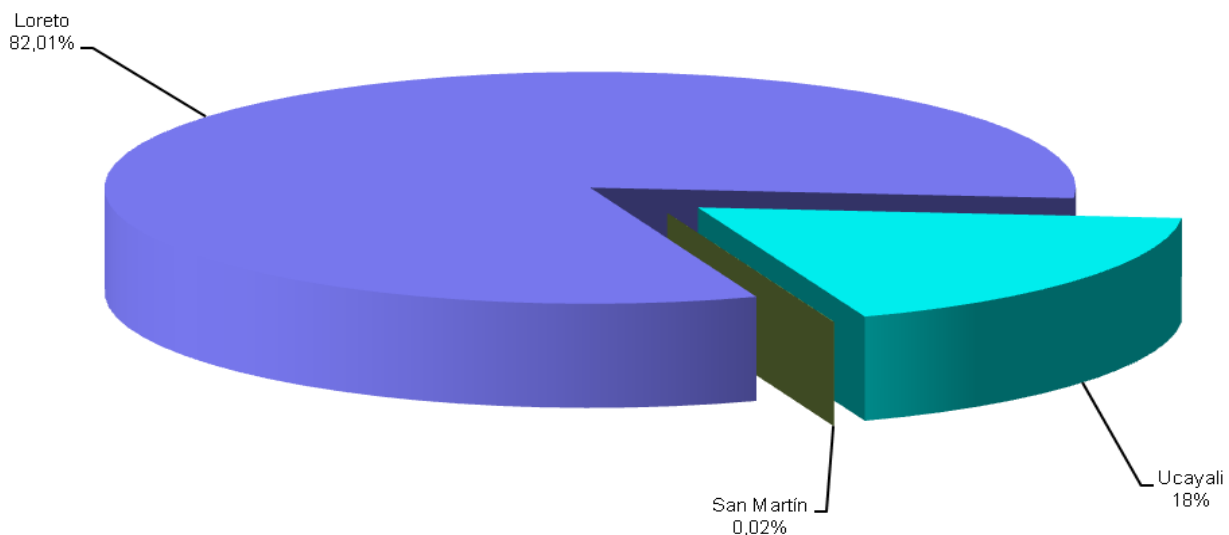
FUENTE : Gobiernos Regionales y Administraciones Técnicas Forestales y de Fauna Silvestre
 ELABORACIÓN : MINAG-Dirección General Forestal y de Fauna Silvestre

CUADRO Nº 12 PERÚ: PRODUCCIÓN DE TRIPLAY POR DEPARTAMENTO Y ESPECIE, AÑO 2010

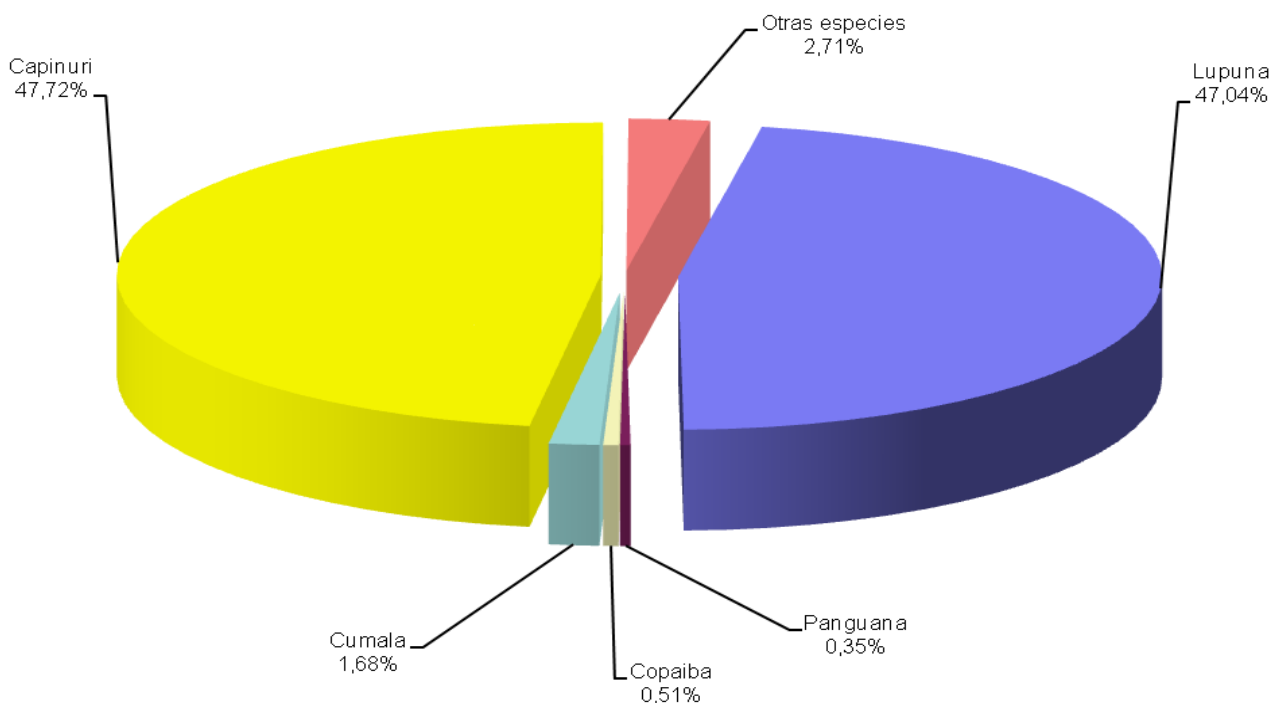
DEPARTAMENTO	ESPECIE	NOMBRE CIENTÍFICO	VOLUMEN (m ³)
LORETO			49,649.37
	Aguanillo		309.98
	Capinuri	<i>Clarisia biflora</i>	28,888.99
	Cumala	<i>Viola sp, Iryanthera sp</i>	888.90
	Copaiba		0.70
	Lupuna	<i>Chorisia integrifolia</i>	18,417.85
	Cumalillo		46.28
	Otras especies		1,096.67
SAN MARTÍN			9.29
	Cedro de bajeal	<i>Cedrela fissilis</i>	9.29
UCAYALI			10,879.48
	Panguana	<i>Brosimun utile</i>	209.634
	Pashaco		24.291
	Cachimbo		39.721
	Yanchama		48.581
	Okume		61.596
	Lupuna	<i>Chorisia integrifolia</i>	10,058.39
	Cumala	<i>Viola sp, Iryanthera sp</i>	127.005
	Copaiba	<i>Copaifera reticulata</i>	308.70
	Otras especies		1.57
TOTAL			60,538.14

FUENTE : Gobiernos Regionales y Administraciones Técnicas Forestales y de Fauna Silvestre
 ELABORACIÓN : MINAG-Dirección General Forestal y de Fauna Silvestre

**GRÁFICO N° 9
PRODUCCIÓN DE TRIPLAY POR DEPARTAMENTO (m³), AÑO 2010**



**GRÁFICO N° 10
PRODUCCIÓN DE TRIPLAY POR ESPECIE, AÑO 2010**



FUENTE : Gobiernos Regionales y Administraciones Técnicas Forestales y de Fauna Silvestre

ELABORACI : MINAG-Dirección General Forestal y de Fauna Silvestre

CUADRO N° 13 PERÚ: PRODUCCIÓN DE POSTES POR DEPARTAMENTO Y ESPECIE, AÑO 2010

DEPARTAMENTO	ESPECIE	NOMBRE CIENTÍFICO	CANTIDAD (m ³)
AYACUCHO			113.11
	Eucalipto	<i>Eucalyptus globulus</i>	113.11
PASCO			72.20
	Eucalipto	<i>Eucalyptus globulus</i>	72.20
TOTAL			185.31

FUENTE : Gobiernos Regionales y Administraciones Técnicas Forestales y de Fauna Silvestre
 ELABORACIÓN : MINAG-Dirección General Forestal y de Fauna Silvestre

CUADRO N° 14 PERÚ: PRODUCCIÓN DE DURMIENTES POR DEPARTAMENTO Y ESPECIE, AÑO 2010

DEPARTAMENTO	ESPECIE	NOMBRE CIENTÍFICO	CANTIDAD (m ³)
AYACUCHO			0.98
	Eucalipto	<i>Eucalyptus globulus</i>	0.98
AREQUIPA			28.01
	Eucalipto	<i>Eucalyptus globulus</i>	28.01
CUSCO			53.53
	Eucalipto	<i>Eucalyptus globulus</i>	53.53
JUNÍN			1,826.69
	Eucalipto	<i>Eucalyptus globulus</i>	1,826.69
HUANCAVELICA			65.15
	Eucalipto	<i>Eucalyptus globulus</i>	65.15
PASCO			72.20
	Eucalipto	<i>Eucalyptus globulus</i>	72.20
UCAYALI			615.06
	Mashonaste		178.60
	Ana caspi		98.75
	Aguano masha		98.20
	Moena		84.15
	Huayruro		43.47
	Manchinga		20.12
	Tornillo		19.91
	Panguana		10.75
	Varias		61.10
TOTAL			2,661.61

FUENTE : Gobiernos Regionales y Administraciones Técnicas Forestales y de Fauna Silvestre
 ELABORACIÓN : MINAG-Dirección General Forestal y de Fauna Silvestre

CUADRO Nº 15

PERÚ: PRODUCCIÓN DE CARBÓN POR
DEPARTAMENTO, AÑO 2010

DEPARTAMENTO	ESPECIE	PESO NETO (kg)
AYACUCHO		3,900.00
	Molle	3,900.00
ANCASH		43,350.00
	Algarrobo	28,250.00
	Eucalipto	12,000.00
	Huarango	3,100.00
AREQUIPA		437,465.00
	Casuarina	16,800.00
	Eucalipto	75,394.00
	Huacan	36,420.00
	Huarango	70,290.00
	Lucuma	6,350.00
	Molle	79,107.00
	Olivo	48,170.00
	Sauce	88,134.00
	Tamarix	8,050.00
	Vilco	8,750.00
CUSCO		35,715.00
	Eucalipto	35,715.00
HUANCAVELICA		24,450.00
	Eucalipto	24,450.00
ICA		470,439.59
	Espino	201,984.00
	Huarango	245,545.10
	Naranja	5,312.49
	Tamarix	2,950.00
	Otras especies	14,648.00
JUNÍN		225,005.00
	Otras especies	225,005.00
LA LIBERTAD		4,513,147.00
	Algarrobo	4,513,147.00
	Espino	
LAMBAYEQUE		38,200,829.37
	Algarrobo	37,993,453.37
	Otras especies	207,376.00
MADRE DE DIOS		397,501.87
	Azúcar huayo	7,453.04
	Estoraque	26,292.74
	Shihuahuaco	363,756.09
MOQUEGUA		108,020.00
	Molle	66,915.00
	Olivo	38,505.00
	Sauce	2,600.00

FUENTE

: Gobiernos Regionales y Administraciones Técnicas Forestales y de Fauna Silvestre

CUADRO Nº 15

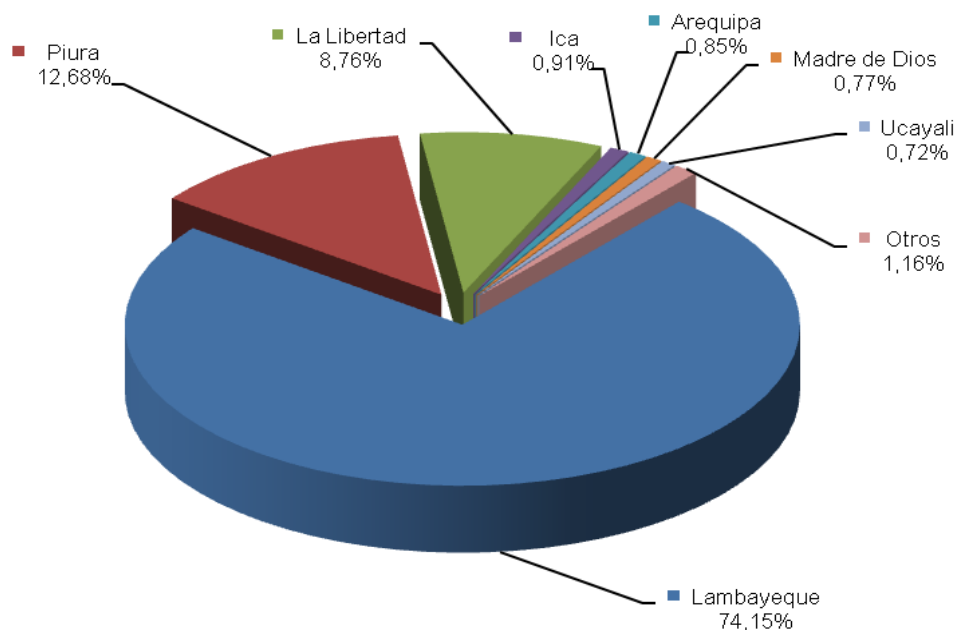
PERÚ: PRODUCCIÓN DE CARBÓN POR DEPARTAMENTO, AÑO 2010

DEPARTAMENTO	ESPECIE	PESO NETO (kg)
PIURA		6,531,030.00
	Algarrobo	6,473,005.00
	Faique	39,735.00
	Otras especies	18,290.00
TUMBES		122,810.00
	Algarrobo	122,810.00
TACNA		60,385.00
	Olivo	54,505.00
	Otras especies	5880
UCAYALI		369,599.00
	Aguano masha	6,700.00
	Capirona	25,900.00
	Copaiba	53,200.00
	Estoraque	33,200.00
	Huayruro	26,650.00
	Cachimbo	46,700.00
	Quinilla	24,899.00
	Shihuahuaco	102,550.00
	Otras especies	49,800.00
TOTAL		51,543,646.83

FUENTE : Gobiernos Regionales y Administraciones Técnicas Forestales y de Fauna Silvestre

ELABORACIÓN : MINAG-Dirección General Forestal y de Fauna Silvestre

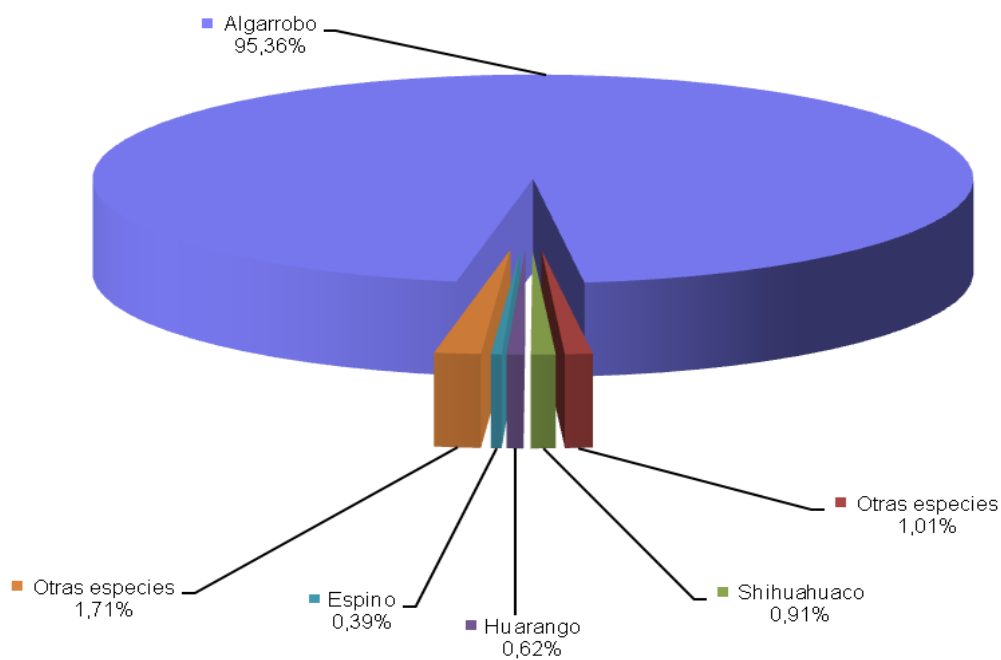
**GRÁFICO N° 11
PRINCIPALES DEPARTAMENTOS PRODUCTORES DE CARBÓN,
AÑO 2010**



FUENTE : Gobiernos Regionales y Administraciones Técnicas Forestales y de Fauna Silvestre

ELABORACIÓN : MINAG-Dirección General Forestal y de Fauna Silvestre

**GRÁFICO N° 12
PRODUCCIÓN DE PRINCIPALES ESPECIES DE CARBÓN, AÑO 2010**



FUENTE : Gobiernos Regionales y Administraciones Técnicas Forestales y de Fauna Silvestre

ELABORACIÓN : MINAG-Dirección General Forestal y de Fauna Silvestre

CUADRO Nº 16

**PERÚ: PRODUCCIÓN DE LEÑA BASADO EN EL
CONSUMO ESTIMADO, POR DEPARTAMENTO Y
POBLACIÓN RURAL, AÑO 2010**

DEPARTAMENTO	POBLACIÓN RURAL ESTIMADA 1997	VOLUMEN ESTIMADO (m ³)	%
Amazonas	209,990.00	272,987.00	3.88
Ancash	380,505.00	418,555.50	5.96
Apurímac	218,519.00	240,370.90	3.42
Arequipa	107,911.00	118,702.10	1.69
Ayacucho	257,105.00	282,815.50	4.02
Cajamarca	933,832.00	1,027,215.20	14.62
Callao	-	-	-
Cusco	526,719.00	579,390.90	8.24
Huancavelica	310,775.00	341,852.50	4.86
Huánuco	438,288.00	525,945.60	7.48
Ica	75,945.00	37,972.50	0.54
Junín	400,211.00	480,253.20	6.83
La Libertad	398,128.00	382,202.88	5.44
Lambayeque	227,634.00	113,817.00	1.62
Lima	169,388.00	84,694.00	1.21
Loreto	308,341.00	400,843.30	5.70
Madre de Dios	29,246.00	38,019.80	0.54
Moquegua	24,837.00	12,418.50	0.18
Pasco	106,856.00	128,227.20	1.82
Piura	432,474.00	345,979.20	4.92
Puno	638,550.00	702,405.00	9.99
San Martín	256,053.00	332,868.90	4.74
Tacna	25,140.00	12,570.00	0.18
Tumbes	18,610.00	9,305.00	0.13
Ucayali	106,812.00	138,855.60	1.98
TOTAL	6,601,869.00	7,028,267.28	100

NOTA

: Se estima que la población rural de la Costa registra un consumo anual per cápita de 0,5 m³ (r), la Sierra 1,1 m³ (r) y la Selva 1,3 m³ (r) en los Departamentos con dos o más regiones se utilizó el promedio

FUENTE

: INEI - Censos Nacionales 2007 : XI de Población y VI de Vivienda

ELABORACIÓN

: MINAG-Dirección General Forestal y de Fauna Silvestre

CUADRO Nº 17 PERÚ: PRODUCTOS ELABORADOS Y DE RECUPERACIÓN MADERABLE POR DEPARTAMENTO AÑO 2010

DEPARTAMENTO	PRODUCTO	UNIDAD DE MEDIDA	CANTIDAD
AMAZONAS	Tablillas (varias)	m ³	446.75
HUÁNUCO	Paquetería	m ³	68.53
JUNÍN	Cuñas	m ³	58.01
	Escaleras	unidad	7,776.00
	Parihuelas	m ³	32.31
	Tablillas para cajones de frutas	m ³	611.15
	Cajones para fruta y similares	m ³	360.99
	Camas y partes	m ³	1,790
	Paquetería	m ³	1,950
LORETO	Tablillas para cajones	m ³	272.73
	Escobas partes y similares	m ³	1,908.98
	Machihembrado	m ³	
	Madera moldurada	m ³	47.12
	Paquetería	m ³	527.08
	Paquetería corta	m ³	4,868.95
	Paquetería larga	m ³	2,493.53
	Tucos	m ³	60.17
	Ripas	m ³	1,766.24
	Paneles, separadores, bastidores	m ³	995.27
	Piezas pequeñas de carpintería	m ³	102.43
PIURA	Tablillas para cajones	unidad	29,080
	Cajones para fruta y similares	unidad	18,800
SAN MARTÍN	Paquetería	m ³	73.879
	Madera machihembrada	m ³	
UCAYALI	Cajones para fruta y similares	m ³	74.11
	Camas y partes	m ³	3,621.42
	Escobas partes y similares	m ³	533.25
	Esteras y esterillas	m ³	20.52
	Paquetería	m ³	12,307.61
	Madera machihembrada	m ³	122.55
	Tablillas para cajones	m ³	1,577.31
	Vigas y viguetas	m ³	23.79
	Tarugos	m ³	52.38
	Parihuelas	m ³	20.14

FUENTE : Gobiernos Regionales y Administraciones Técnicas Forestales y de Fauna Silvestre

ELABORACIÓN : MINAG-Dirección General Forestal y de Fauna Silvestre

CAPÍTULO IV

PRODUCCIÓN FORESTAL DIFERENTE A LA MADERA

**CUADRO N° 18 PERÚ: PRODUCCIÓN DE PRODUCTOS FORESTALES
DIFERENTES A LA MADERA POR DEPARTAMENTO, AÑO 2010**

DEPARTAMENTO	PRODUCTO	UNIDAD MEDIDA	CANTIDAD
AMAZONAS			
	Bambú	unidad	59,949
	Caña brava	unidad	131,580
	Tara en vaina	kg	575,750
	Orquideas	unidad	312
AYACUCHO			
	Barbasco (chipiado/raíz)	kg	981,973
	Tara (germen)	kg	201,521
	Tara (goma)	kg	141,000
	Molle (semilla)	kg	196,720
	Tara en polvo	kg	1,171,191
	Tara en vaina	kg	4,131,097
	Tola	kg	50,000
ANCASH			
	Ajenjo	kg	300
	Anguarate	kg	1,000
	Borraja	kg	845
	Canchalahua	kg	150
	Caña brava	unidad	246,035
	Carqueja	kg	2,255
	Carrizo	unidad	350,278
	Cedrón	kg	20,610
	Chacpa	kg	3,570
	Culen	kg	6,320
	Diente de león	kg	1,165
	Eucalipto (hojas)	kg	25,405
	Hercampure	kg	630
	Hinojo	kg	2,440
	Malva	kg	1,115
	Manayupa	kg	700
	Matico	kg	4,020
	Muña	kg	22,385
	Musgo	kg	1,840
	Pasuchaca	kg	100
	Pimpinela	kg	15,620
	Queñual	kg	2,830
	Romero	kg	16,110
	Tara en vaina	kg	2,542,954
	Tatora	paquete	3,225
APURÍMAC			
	Carrizo	unidad	2,302,261
	Maguey	unidad	150
	Tara en vaina	kg	1,702,290
AREQUIPA			
	Anguarate	kg	7,390
	Canuja	kg	111,300
	Junco	paquete	260
	Molle (semilla)	kg	100
	Eucalipto (hojas)	kg	1,950
	Tara en vaina	kg	305,735
	Tola	kg	1,013,600
	Ratania	kg	2,000

ELABORACIÓN

: MINAG-Dirección General Forestal y de Fauna Silvestre

**CUADRO N° 18 PERÚ: PRODUCCIÓN DE PRODUCTOS FORESTALES
DIFERENTES A LA MADERA POR DEPARTAMENTO, AÑO 2010**

DEPARTAMENTO	PRODUCTO	UNIDAD MEDIDA	CANTIDAD
ICA			
	Carrizo	unidad	1,872,966
	Tara en vaina	kg	1,807,314
	Caña brava	unidad	1,056
	Palo de lluvia (cactus)	ml	5,525
	Totora	paquete	9,347
	Bambú	unidad	150
CAJAMARCA			
	Bambú	unidad	83,705
	Carrizo	unidad	3,000
	Caña brava	unidad	1,200
	Tara en vaina	kg	15,078,295
	Valeriana	kg	3,700
	Ratania	kg	25,000
CUSCO			
	Bambú (Paca)	unidad	37,550
	Pintoc	unidad	10,990
	Mamac	unidad	979
	Carrizo	unidad	12,000
	Tara en vaina	kg	14,000
HUANCAVELICA			
	Tara en vaina	kg	70,090
	Goma de tara	kg	20,000
	Germen de tara	kg	30,000
	Tara en polvo	kg	59,550
HUÁNUCO			
	Achiote	kg	3,000
	Bambú	unidad	7,274
	Calahuala	kg	380
	Canchalahua	kg	1,130
	Chanca piedra	kg	2000
	Culen	kg	960
	Eucalipto (hojas)	kg	300
	Flor de arena	kg	150
	Guanabana (hojas)	kg	2,000
	Hercampure	kg	300
	Hierbas medicinales	kg	1,940
	Huamapinta	kg	600
	Huanarpo	kg	510
	Manayupa	kg	2,380
	Molle (semillas)	kg	1,030
	Muña	kg	2,440
	Ortiga	kg	2,010
	Pasuchaca	kg	1,800
	Pulmonaria	kg	2,330
	Romero	kg	400
	Tara en vaina	kg	1,146,015
	Tomillo	kg	380
	Valeriana	kg	800
JUNÍN			
	Carrizo	unidad	20,000

ELABORACIÓN

: MINAG-Dirección General Forestal y de Fauna Silvestre

**CUADRO N° 18 PERÚ: PRODUCCIÓN DE PRODUCTOS FORESTALES
DIFERENTES A LA MADERA POR DEPARTAMENTO, AÑO 2010**

DEPARTAMENTO	PRODUCTO	UNIDAD MEDIDA	CANTIDAD
	Achiote	kg	4,800
	Chanca piedra	kg	32,498
	Guanabana (hojas)	kg	3,450
	Guayaba (hojas)	kg	1,520
	Harina de cactus	kg	600
	Iporuro (corteza)	kg	1,500
	Matico	kg	2,700
	Musgo	kg	40,540
	Musgo	m ³	210
	Ojé (hojas)	kg	2,350
	Ubos (tallo y hojas)	kg	300
	Uña de gato (corteza)	kg	5,550
	Zarzaparrilla	kg	1,600
LAMBAYEQUE			
	Algarroba	kg	7,000
	Caña brava	unidad	8,500
	Caña guayaquil	unidad	66,620
	Sahumerio	kg	36,100
	Tara en vaina	kg	28,060
LA LIBERTAD			
	Caña brava	unidad	3,950
	Flor blanca	kg	15,250
	Goma kanakil	kg	29,402
	Ratania	kg	15,980
	Sorgo escobero	paquete	865
	Tara en vaina	kg	5,245,171
	Valeriana	kg	4,000
LIMA			
	Caña brava	unidad	490,400
	Carrizo	unidad	143,835
	Cola de caballo	kg	9,670
	Junco	paquete	30,970
	Anguarate	kg	1,000
	San pedro	kg	115
	Totora	paquete	87,842
LORETO			
	Uña de gato (corteza)	kg	7,000
	Sangre de grado (látex)	l	1,700
	Ojé (látex)	l	240
MADRE DE DIOS			
	Castaña con cáscara	kg	484,245
	Castaña pelada	kg	3,333,478
MOQUEGUA			
	Carrizo	unidad	293,552
	Tola	kg	13,300
	Tara en vaina	kg	33,850
PASCO			
	Tara en vaina	kg	110,040

ELABORACIÓN

: MINAG-Dirección General Forestal y de Fauna Silvestre

**CUADRO N° 18 PERÚ: PRODUCCIÓN DE PRODUCTOS FORESTALES
DIFERENTES A LA MADERA POR DEPARTAMENTO, AÑO 2010**

DEPARTAMENTO	PRODUCTO	UNIDAD MEDIDA	CANTIDAD
PIURA			
	Algarroba	kg	2,316,514
	harina de algarroba	kg	3,220.00
	Palo santo (Sahumerio)	kg	85,822
	Bambú	unidad	217,517
	Sen	kg	800
	Sorgo escobero	paquete	19,883
	Tara en vaina	kg	68,662
PUNO			
	Tola	kg	1,996,300
	Ayrampo	kg	3,097
	Musgo	m ³	37
SAN MARTÍN			
	Bambú	unidad	48,950
TACNA			
	Carrizo	unidad	513,790
	Tara en vaina	kg	192,940
UCAYALI			
	Aceite de copaiba	l	1,630
	Clavo huasca (hojas)	kg	1,010
	Chancapiedra	kg	7,010
	Chuchuhuasi (corteza)	kg	5,930
	Mucura (tallos y ramas)	kg	600
	Sangre de grado (látex)	l	5,600
	Ubos (tallos y hojas)	kg	260
	Uña de gato (corteza)	kg	187,596
	Uña de gato (hojas)	kg	500
	Ojé (látex)	kg	1,500
	Ojé (fruto)	kg	1,700
	Iporuro (corteza)	kg	630
	Ajo sachá	kg	1,190

FUENTE : Gobiernos Regionales y Administraciones Técnicas Forestales y de Fauna Silvestre

ELABORACIÓN : MINAG-Dirección General Forestal y de Fauna Silvestre

**CUADRO Nº 19 PERÚ: PRODUCCIÓN DE PRODUCTOS FORESTALES
DIFERENTES A LA MADERA POR ESPECIE, AÑO 2010**

PRODUCTO	UNIDAD MEDIDA	CANTIDAD
Aceite de copaiba	l	1,630
Achiote	kg	7,800
Ajenjo	kg	300
Ajo sachá	kg	1,190
Algarroba	kg	2,323,514
Anguarate	kg	9,390
Ayrampo	kg	3,097
Bambú	unidad	417,545
Bambú (Paca)	unidad	37,550
Barbasco (chipiado/raíz)	kg	981,973
Borraja	kg	845
Calahuala	kg	380
Canchalahua	kg	1,280
Canuja	kg	111,300
Caña brava	unidad	882,721
Caña guayaquil	unidad	66,620
Carqueja	kg	2,255
Carrizo	unidad	5,511,682
Castaña con cáscara	kg	484,245
Castaña pelada	kg	3,333,478
Cedrón	kg	20,610
Chacpa	kg	3,570
Chanca piedra	kg	41,508
Chuchuhuasi (corteza)	kg	5,930
Clavo huasca (hojas)	kg	1,010
Cola de caballo	kg	9,670
Culen	kg	7,280
Diente de león	kg	1,165
Eucalipto (hojas)	kg	27,655
Flor blanca	kg	15,250
Flor de arena	kg	150
Goma kanakil	kg	29,402
Guanabana (hojas)	kg	5,450
Guayaba (hojas)	kg	1,520
harina de algarroba	kg	3,220
Harina de cactus	kg	600
Hercampure	kg	930
Hierbas medicinales	kg	1,940
Hinojo	kg	2,440
Huamanpinta	kg	600
Huanarpo	kg	510
Iporuro (corteza)	kg	2,130
Junco	paquete	31,230
Magüey	unidad	150
Malva	kg	1,115
Mamac	unidad	979
Manayupa	kg	3,080
Matico	kg	6,720
Molle (semillas)	kg	197,850
Mucura (tallos y ramas)	kg	600.00
Muña	kg	24,825.05
Musgo	kg	42,380.00
Musgo	m ³	247.00
Ojé (hojas)	kg	2,350.00
Ojé (fruto)	kg	1,700.00
Ojé (látex)	l	1,740.00
Orquideas	unidad	312.00
Ortiga	kg	2,010.00

FUENTE

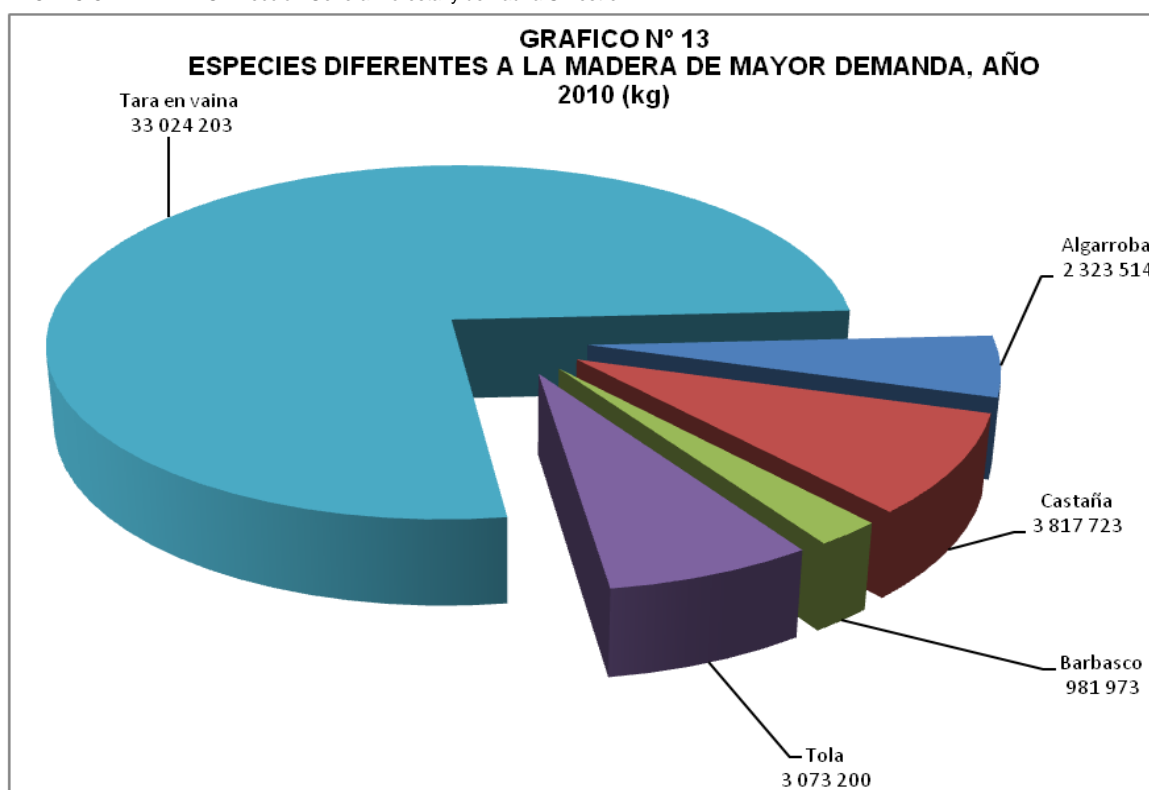
: Administraciones Técnicas Forestales y de Fauna Silvestre

**CUADRO N° 19 PERÚ: PRODUCCIÓN DE PRODUCTOS FORESTALES
DIFERENTES A LA MADERA POR ESPECIE, AÑO 2010**

PRODUCTO	UNIDAD MEDIDA	
Palo de lluvia (cactus)	ml	5,525.20
Palo santo (Sahumerio)	kg	85,822.45
Pasuchaca	kg	1,900.00
Pimpinela	kg	15,620.00
Pintoc	unidad	10,990.00
Pulmonaria	kg	2,330.00
Queñual	kg	2,830.00
Ratania	kg	42,980.00
Romero	kg	16,510.00
Sahumerio	kg	36,100.00
San pedro	kg	115.00
Sangre de grado (látex)	l	7,300.00
Sen	kg	800.00
Sorgo escobero	paquete	20,748.00
Tara en polvo	kg	1,230,741
Tara en vaina	kg	33,052,263
Tara (germen)	kg	231,521
Tara (goma)	kg	161,000
Tola	kg	3,073,200
Tomillo	kg	380
Totora	paquete	100,414
Ubos (tallos y hojas)	kg	560
Uña de gato (corteza)	kg	200,146
Uña de gato (hojas)	kg	500
Valeriana	kg	8,500
Zarzaparrilla	kg	1,600

FUENTE : Gobiernos Regionales y Administraciones Técnicas Forestales y de Fauna Silvestre

ELABORACIÓN : MINAG-Dirección General Forestal y de Fauna Silvestre



FUENTE : Gobiernos Regionales y Administraciones Técnicas Forestales y de Fauna Silvestre

ELABORACIÓN : MINAG-Dirección General Forestal y de Fauna Silvestre

CUADRO Nº 20

**PERÚ: PRODUCTOS ELABORADOS Y DE RECUPERACIÓN
DIFERENTE A LA MADERA POR DEPARTAMENTO, AÑO 2010**

DEPARTAMENTO	PRODUCTO	CANTIDAD (UNIDADES)
ANCASH	Esteras de carrizo	396,762
	Esteras de totora	27,120
AREQUIPA	Esteras de carrizo	150
ICA	Esteras de carrizo	1,250
	Esteras de totora	483
LAMBAYEQUE	Esteras de carrizo	1,000
LA LIBERTAD	Esteras de carrizo	1,500
	Esteras de totora	14,684
LIMA	Canastas de caña brava	5,608
	Esteras de carrizo	122,754
	Esteras de totora	290
MOQUEGUA	Esteras de carrizo	2,710
PIURA	Escobas	193,734.00
	Esteras de carrizo	101,130
TACNA	Esteras de carrizo	158,721
	Esteras de totora	330

FUENTE : Gobiernos Regionales y Administraciones Técnicas Forestales y de Fauna Silvestre

ELABORACIÓN : MINAG-Dirección General Forestal y de Fauna Silvestre

CAPÍTULO V

COMERCIO EXTERIOR DE PRODUCTOS FORESTALES

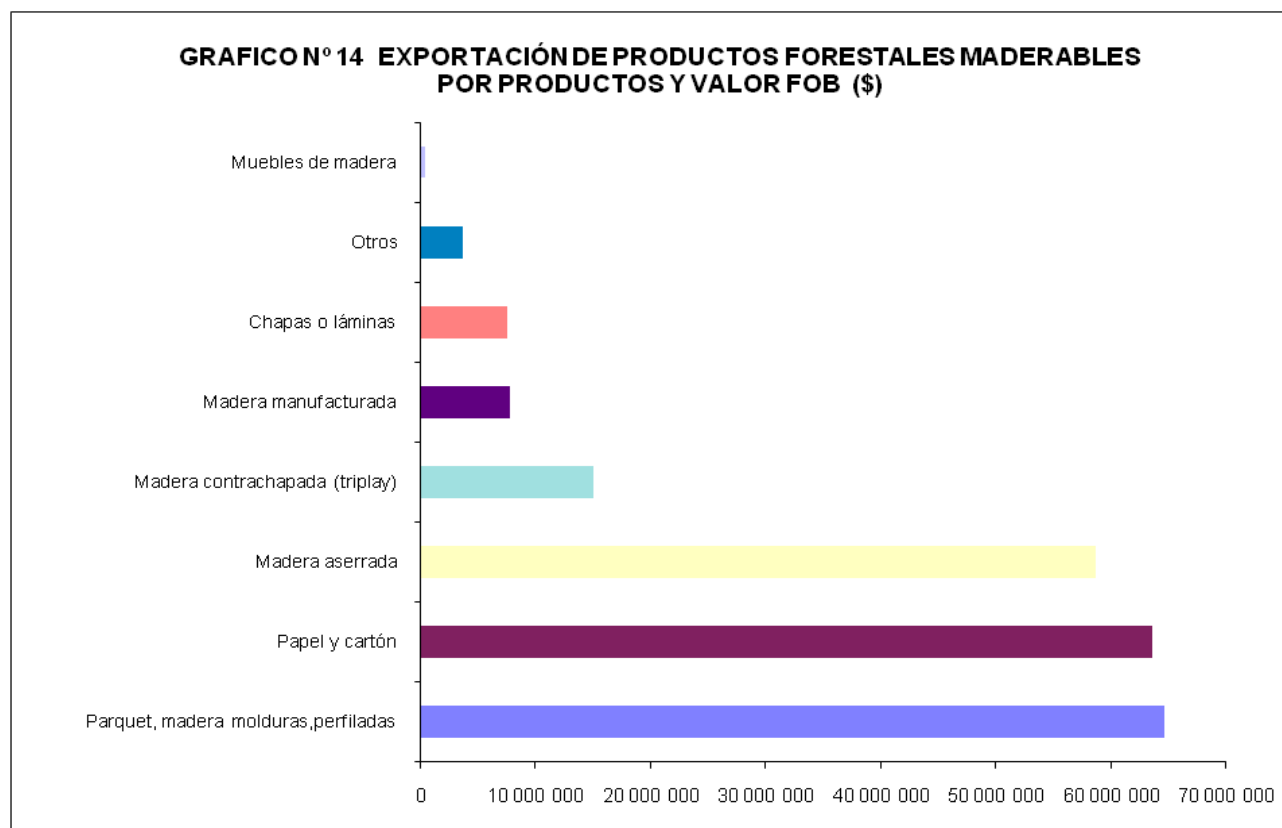
CUADRO Nº 21

**EXPORTACIÓN DE PRODUCTOS FORESTALES MADERABLES
POR PRODUCTOS, AÑO 2010**

DESCRIPCIÓN DE PARTIDA	VALOR FOB (US\$)	PESO NETO (kg)
Madera aserrada	57,005,453.93	65,715,146.73
Coníferas	5,350,850.09	7,447,244.50
Distintas de coníferas, tropicales y demás	51,654,603.84	58,267,902.23
Tableros	3,145,246.76	7,207,424.01
Tableros de partículas	1,745,009.16	4,568,778.01
Tableros de fibra de madera	1,400,237.60	2,638,645.99
Madera para parquet, molduras, perfiladas	76,827,879.75	82,936,768.95
Coníferas	98,587.97	68,875.90
Distintas de coníferas	76,729,291.78	82,867,893.05
Madera contrachapada (triplay)	14,407,923.69	11,531,161.91
Muebles de madera	5,253,290.34	856,886.47
Madera manufacturada	8,013,858.97	3,906,922.76
Traviesas (durmientes) para vías ferreas	271,156.20	629,575.00
Chapas o láminas	823,388.67	984,316.81
Madera densificada	719,075.35	804,159.52
Pasta de madera	186,005.66	176,831.00
Pasta de fibra de papel o cartón reciclados	359,473.05	2,608,226.00
Aserrín, flejes, rodrigones, estacas	5,112.25	4,271.06
Carbón vegetal	33,999.62	75,899.81
Madera en bruto	12,901.40	2,641.53
Desperdicios y desechos de papel o cartón	1,372,293.17	8,564,810.00
Papel y cartón	78,080,910.26	66,000,465.75
TOTAL	246,517,969.07	252,005,507.30

FUENTE: Superintendencia Nacional de Administración Tributarias - SUNAT

ELABORACIÓN : MINAG-Dirección General Forestal y de Fauna Silvestre



FUENTE: Superintendencia Nacional de Administración Tributarias - SUNAT

ELABORACIÓN : MINAG-Dirección General Forestal y de Fauna Silvestre

CUADRO Nº 22

PERÚ: EXPORTACIÓN DE PRODUCTOS FORESTALES MADERABLES, AÑO 2010

PARTIDA	DESCRIPCIÓN DE PARTIDA	VALOR FOB (US\$)	PESO NETO(kg)
ASERRÍN, FLEJES, RODRIGONES..		5,112.25	4,271.06
4401300000	ASERRIN, DESPERDICIOS Y DESECHOS, DE MADERA, INCLUSO AGLOMERADOS EN LEÑOS, BRIQUETAS	5,112.25	4,271.06
CARBÓN		33,999.62	75,899.81
4402100000	CARBÓN VEGETAL DE BAMBÚ	18,345.15	34,719.56
4402900000	LOS DEMÁS CARBÓN VEGETAL	15,654.47	41,180.25
MADERA EN BRUTO		12,901.40	2,641.53
4403490000	MADERA EN BRUTO DE LAS DEMAS MADERAS TROPICALES CITADAS EN LA NOTA 1 DE LA SUBP.	5.00	7.90
4403990000	DEMAs MADERAS EN BRUTO, INCLUSO DESCORTEZADA, DESALBURADA O ESCUADRADA	12,896.40	2,633.63
DURMIENTES		271,156.20	629,575.00
4406100000	TRAVIESAS (DURMIENTES) DE MADERA PARA VIAs FERREAS O SIMILARES SIN IMPREGNAR	8,629.60	20,730.00
4406900000	DEMAs TRAVIESAS (DURMIENTES) DE MADERAS PARA VIAs FERREAS O SIMILARES	262,526.60	608,845.00
MADERA ASERRADA		57,005,453.93	65,715,146.73
4407109000	DEMAs MADERA ASERRADA O DESBASTADA LONGITUDINALMENTE DE CONIFERAS, DE ESPESOR >6MM.	5,350,850.09	7,447,244.50
4407210000	MADERA MAHOGANY (SWIETENIA SPP)	2,444,231.18	1,171,482.92
4407220000	MADERA VIOLA, IMBUIA Y Balsa	13,727,662.26	21,639,888.00
4407290000	MADERAS ASERRADAS DE LAS MADERAS TROPICALES DE LA NOTA DE SUBP. 1 DE ESTE CAP.	8,032,894.36	5,584,412.12
4407990000	DEMAs MADERAS ASERRADAS O DESBASTADA LONGITUDINALMENTE, CORTADA O DESENROLLADA	27,449,816.04	29,872,119.19
CHAPAS DE MADERA		823,388.67	984,316.81
4408109000	DEMAs HOJAS PARA CHAPADO O CONTRACHAPADO DE CONIFERAS DE ESPESOR <=6 MM.	2,246.40	64.25
4408390000	HOJAS P'CHAPADO O CONTRACHAP. D'LAS DEMAs MADERAS TROPIC. CITAD. EN LA NOTA DE SUBP 1	69,449.78	23,739.75
4408900000	DEMAs HOJAS P' CHAPADO O CONTRACHAPADO Y DEMAs MADERAS SERRADAS LONG. ESPESOR <=6 MM.	751,692.49	960,512.81
TABLILLAS Y FRISOS PARA PARQUET,MADERA MOLDURADA, PEREFILADA		76,827,879.75	82,936,768.95
4409101000	TABLILLAS Y FRISOS PARA PARQUES, SIN ENSAMBLAR, DE CONIFERAS	64,893.89	46,480.21
4409102000	MADERA MOLDURADA, DE CONIFERAS	41.00	37.41
4409109000	DEMAs MADERAS PERFILADAS LONGITUDINALMENTE DE CONIFERAS	33,653.08	22,358.28
4409291000	LAS DEMÁS TABLILLAS Y FRISOS PARA PARQUÉS, SIN ENSAMBLAR	71,085,224.98	78,755,154.79
4409292000	MADERA MOLDURADA	175,719.17	103,721.34
4409299000	LAS DEMÁS MADERAS DISTINTAS DE LAS CONÍFERAS	5,468,347.63	4,009,016.92
TABLEROS		3,145,246.76	7,207,424.01
4410110000	TABLEROS LLAMADOS "WAFERBOARD", INCL. LOS LLAMADOS "ORIENTED STRAND BOARD"	1,745,009.16	4,568,778.01
4410190000	DEMAs TABLEROS DE PARTICULA Y TABLEROS SIMILARES DE MADERA	1,398,644.16	2,638,546.54
4411140000	TABLEROS DE FIBRA DE MADERA DE DENSIDAD DE ESPESOR SUPERIOR A 9 MM	1,593.44	99.46

ELABORACIÓN : MINAG-Dirección General Forestal y de Fauna Silvestre

CUADRO Nº 22

PERÚ: EXPORTACIÓN DE PRODUCTOS FORESTALES MADERABLES, AÑO 2010

PARTIDA	DESCRIPCIÓN DE PARTIDA	VALOR FOB (US\$)	PESO NETO(kg)
MADERA CONTRACHAPADA (TRIPLAY)		14,407,923.69	11,531,161.91
4412310000	MADERA CONTRACHAPADA DE BAMBÚ QUE TENGAN, POR LO MENOS, UNA HOJA EXTERNA DE LAS MADERAS TROPICALES CITADAS	7,086,082.33	4,242,782.87
4412320000	LAS DEMÁS MADERAS CONTRACHAPADA DE BAMBÚ QUE TENGAN, POR LO MENOS, UNA HOJA EXTERNA DE MADERA DISTINTA DE LA	6,371,236.46	6,177,371.05
4412390000	LAS DEMÁS MADERAS CONTRACHAPADA DE BAMBÚ	675,213.88	848,978.85
4412940000	LAS DEMÁS MADERAS CONTRACHAPADAS DE ALMA CONSTITUIDA POR PLANCHAS, LISTONES O TABLILLAS	275,391.02	262,029.14
MADERA DENSIFICADA		719,075.35	804,159.52
4412990000	DEMÁS MADERA ESTRATIFICADA SIMILAR	70,608.71	161,193.42
4413000000	MADERA DENSIFICADA EN BLOQUES, TABLAS, TIRAS O PERFILES.	648,466.64	642,966.10
MADERA MANUFACTURADA		8,013,858.97	3,906,922.76
4414000000	MARCOS DE MADERA PARA CUADROS, FOTOGRAFÍAS, ESPEJOS U OBJETOS SIMILARES	425,865.77	36,470.72
4415100000	CAJONES, CAJAS, JAULAS, TAMBORES Y ENVASES SIMIL.; CARRETES PARA CABLES, DE MADERA	6,836.44	3,118.90
4415200000	PALETAS, PALETAS CAJA Y DEMÁS PLATAFORMAS P' CARGA; COLLARINES P' PALETAS DE MADERA	229,392.39	252,656.91
4416000000	BARRILES, CUBAS, TINAS Y DEMÁS MANUFACT. D' TONELERÍA Y PARTES, D' MADERA, INCL. DUELAS	40.00	67.38
4417009000	DEMÁS MONTURAS Y MANGOS DE HERRAMIENTAS, MONT. Y MANGOS DE CEPILLOS, DE MADERA	35,047.38	37,106.98
4418100000	VENTANAS, CONTRAVENTANAS, Y SUS MARCOS Y CONTRAMARCOS, DE MADERA	33,222.68	11,578.63
4418200000	PUERTAS Y SUS MARCOS, CONTRAMARCOS Y UMBRALES, DE MADERA	340,262.99	79,571.27
4418600000	POSTES Y VIGAS	124,220.77	100,185.03
4418710000	TABLEROS ENSAMBLADOS PARA REVISTEMENTO DE SUELOS EN MOSAICO	288.40	163.20
4418790000	LOS DEMÁS TABLEROS ENSAMBLADOS PARA REVISTEMENTO DE SUELO	3,429,855.07	1,999,130.81
4418909000	DEMÁS OBRAS Y PIEZAS DE CARPINTERÍA PARA CONSTRUCCIONES, DE MADERA	686,973.17	921,687.83
4419000000	ARTÍCULOS DE MESA O DE COCINA, DE MADERA	635,208.11	74,488.35
4420100000	ESTATUILLAS Y DEMÁS OBJETOS DE ADORNO, DE MADERA	703,677.83	62,804.18
4420900000	DEMÁS MARQUETERÍA, COFRECILLOS O ESTUCHES P' JOYERÍA U ORFEBR. Y MANUF. SIMIL. D' MADERA	291,684.98	25,959.29
4421100000	PERCHAS PARA PRENDAS DE VESTIR, DE MADERA	3,905.10	479.58
4421901000	CANILLAS, CARRETES, P' HILATURA O TEJIDO Y P' HILO DE COSER, Y ART. SIMIL. DE MADERA	2,043.00	56.11
4421902000	PALILLOS DE DIENTE, DE MADERA	15,838.91	848.67
4421905000	MADERA PREPARADA PARA FOSFOROS	144.00	20.22
4421909000	DEMÁS MANUFACTURA DE MADERA	1,049,351.97	300,528.69
PASTA DE MADERA		186,005.66	176,831.00
4701000000	PASTA MECÁNICA DE MADERA.	152.42	129.00
4703210000	PASTA QUÍMICA A LA SOSA O AL SULFATO, SEMIBLANQUEADA O BLANQUEADA DE CONÍFERAS	185,853.24	176,702.00
4706200000	PASTA DE FIBRAS OBTENIDAS DE PAPEL O CARTÓN RECICLADOS (DESPERDICIOS Y DESECHOS)	359,473.05	2,608,226.00
DESPERDICIOS O DESECHOS DE PAPEL Y CARTÓN		1,372,293.17	8,564,810.00
4707100000	DESPERDICIOS O DESECHOS DE PAPEL O CARTÓN KRAFT CRUDOS O D' PAPEL O CARTÓN CORRUGADO	943,086.37	7,153,206.00
4707300000	DESPERDICIOS O DESECHOS DE PAPEL O CARTÓN OBTEN. PRINCIPAL. A PARTIR D' PASTA MECÁNICA	429,206.80	1,411,604.00

ELABORACIÓN : MINAG-Dirección General Forestal y de Fauna Silvestre

CUADRO Nº 22

PERÚ: EXPORTACIÓN DE PRODUCTOS FORESTALES MADERABLES, AÑO 2010

PARTIDA	DESCRIPCIÓN DE PARTIDA	VALOR FOB (US\$)	PESO NETO(kg)
PAPEL Y CARTÓN		78,080,910.26	66,000,465.75
4801000000	PAPEL PRENSA EN BOBINAS (ROLLOS) O EN HOJAS	37,275.45	49,767.46
4802100000	PAPEL Y CARTON HECHOS A MANO (HOJA A HOJA)	316.55	13.15
4802200090	LOS DEMÁS PAPEL Y CARTON SOPORTE PARA PAPEL O CARTON FOTOSENSIBLES TERMOSENSIBLES O ELECTROSENSIBLES	46,060.52	23,920.33
4802559000	LOS DEMÁS PAPELES DE SEGURIDAD DE PESO SUPERIOR O IGUAL A 40 G/M2 PERO INFERIOR O IGUAL A 150 G/M2, EN BOBINAS	47,897.96	55,144.97
4802562000	OTROS PAPELES DE SEGURIDAD DE PESO SUPERIOR O IGUAL A 40 G/M2 PERO INFERIOR O IGUAL A 150 G/M2 EN HOJAS	6,670.78	2,819.00
4802569000	LOS DEMÁS PAPELES DE PESO SUPERIOR O IGUAL A 40 G/M2 PERO INFERIOR O OIGUAL A 150 G/M2 EN HOJAS	5.00	0.16
4802579000	LOS DEMÁS PAPELES DE SEGURIDAD DE PESO SUPERIOR O IGUAL A 40 G/M2 PERO INFERIOR O IGUAL A 150 G/M2	460,014.38	365,030.59
4802699090	LOS DEMÁS PAPELES Y CARTONES, CON UN CONTENIDO TOTAL DE FIBRAS OBTENIDAS POR PROCEDIMIENTO MECÁNICO O QUÍMICO	135.00	9.59
4803001000	GUATA DE CELULOSA Y NAPA DE FIBRAS DE CELULOSA	451,368.80	228,399.00
4803009000	DEMAS PAPEL DEL UTILIZ. P' PAPEL HIGIENICO, TOALLITAS P'DESMAQUILLAR, TOALLAS,ETC.	10,955,567.61	9,433,423.33
4804190000	DEMAS PAPEL Y CARTON PARA CARAS (CUBIERTAS)("KRAFTLINER")	131,658.00	211,195.00
4804290000	DEMAS PAPEL KRAFT PARA SACOS (BOLSAS)	976.44	948.00
4804310090	DEMAS PAPELES Y CARTONES KRAFT, CRUDO, DE GRAMAJE<=150G/M2	36,758.84	47,700.00
4804390000	DEMAS PAPELES Y CARTONES KRAFT, DE GRAMAJE<=150G/M2	50.00	29.99
4804411000	ABSORBENTES, CRUDOS DEL TIPO DE LOS UTILIZ. P' LA FABRIC. DE LAMINADOS PLASTICOS	287,093.57	59,800.00
4804490000	DEMAS PAPELES Y CARTONES KRAFT, DE GRAMAJE >150 G/M2 PERO < 225 G/M2	3.20	23.50
4804510090	DEMAS PAPELES Y CARTONES KRAFT, CRUDOS, GRAMAJE>=225 G/M2	85,985.43	137,870.64
4805190090	LOS DEMÁS PAPEL PARA ACANALAR EXCEPTO LOS DE PASTA OBTENIDA POR PROCEDIMIENTO QUIMICO-MECANICO Y PESO SUPERIOR	11,901,017.57	21,251,645.00
4805240000	"TESTLINER" (DE FIBRAS RECICLADAS) DE PESO INFERIOR O IGUAL A 150 G/M2	5,173,869.99	8,511,416.00
4805250010	" TESTLINER" (DE FIBRAS RECICLADAS) DE PASTA OBTENIDA POR PROCEDIMIENTO QUÍMICO-MECÁNICO Y PESO SUPERIOR O IGUAL	1,449,514.87	1,935,687.00
4805250090	LOS DEMÁS "TESTLINER" (DE FIBRAS RECICLADAS) DE PESO SUPERIOR A 150 G/M2 EXCEPTO LOS DE PASTA OBTENIDA POR PROCEDIMIENTO QUÍMICO-MECÁNICO Y PESO SUPERIOR O IGUAL	1,019,303.89	1,732,067.47
4805300000	PAPEL SULFITO PARA ENVOLVER, SIN ESTUCAR NI RECUBRIR	125,268.72	67,759.62
4805409000	DEMAS PAPEL Y CARTON FILTRO	0.95	0.17
4805919090	LOS DEMÁS DE PESO INFERIOR O IGUAL A 150 G/M2	3,366.88	455.01
4805929000	LOS DEMÁS PAPELES Y CARTONES. DE PESO SUPERIOR A 150 G/M2 PERO INFERIOR A 225 G/M2	1.00	1,026.00
4806100000	PAPEL Y CARTON SULFURIZADOS (PERGAMINO VEGETAL)	100.00	22.49
4806200000	PAPEL RESISTENTE A LAS GRASAS ("GREASEPROOF")	2,087.40	504.36
4806400000	PAPEL CRISTAL Y DEMAS PAPELES CALANDRADOS TRANSPARENTES O TRASLUCIDOS	0.45	0.01
4807000000	PAPEL Y CARTON OBTENIDOS POR PEGADO DE HOJAS PLANAS, SIN ESTUCAR, NI RECUBRIR EN LA SUPERFICIE Y SIN IMPREGNAR,	431.37	210.66
4808100000	PAPEL Y CARTON CORRUGADOS, INCLUSO PERFORADOS	8,298.79	1,548.58
4808300000	DEMAS PAPELES KRAFT, RIZADOS ("CREPES") O PLISADOS, INCLUSO GOFRADOS, ESTAMPADOS	3,040.50	513.30
4808900000	DEMAS PAPEL Y CARTON CORRUGADOS, RIZADOS, PLISADOS, GOFRADOS, ESTAMPADOS O PERFORADOS	390.18	66.74
4809200000	PAPEL AUTOCOPIA	729.14	623.39
4809900090	DEMAS PAPEL CARBON, AUTOCOPIA Y DEMAS PAPELES P'COPIAR O TRANSFERIR, EN BOBINAS/HOJAS	43,842.60	18,351.52
4810131100	PAPEL Y CARTON PARA ESCRIBIR, IMPRIMIR, U OTROS FINES GRAFICOS, SIN FIBRAS O CON UN CONTENIDO DE ESTAS FIBRAS	1,361.96	18.30
4810131900	LOS DEMÁS PAPEL Y CARTON PARA ESCRIBIR, IMPRIMIR, U OTROS FINES GRAFICOS, SIN FIBRAS O CON UN CONTENIDO EN PESO	248.52	10.83
4810141000	PAPEL Y CARTÓN DE LOS UTILIZADOS PARA ESCRIBIR EN HOJAS EN LAS QUE UN LADO SEA SUPERIOR A 360 MM Y EL OTRO SEA SUPERIOR A 210 MM	1,965,739.46	1,180,408.75
4810220000	PAPEL Y CARTON DE LOS TIPOS UTILIZADOS PARA ESCRIBIR, IMPRIMIR U OTROS FINES GRAFICOS CON UN CONTENIDO TOTAL DE FIBRAS	1.00	1.00

ELABORACION : MINAG-Dirección General Forestal y de Fauna Silvestre

CUADRO Nº 22

PERÚ: EXPORTACIÓN DE PRODUCTOS FORESTALES MADERABLES, AÑO 2010

PARTIDA	DESCRIPCIÓN DE PARTIDA	VALOR FOB (US\$)	PESO NETO(kg)
4810290000	DEMÁS PAPEL Y CARTÓN UTILIZ. P'ESCRIBIR,Q'MAS DEL 10% EN PESO ESTE CONST.X FIBRAS	71.00	0.73
4810990000	DEMÁS PAPELES Y CARTONES	364.60	30.19
4811109000	DEMÁS PAPEL Y CARTÓN ALQUITRANADOS, EMBETUNADOS O ASFALTADOS	2,602.70	204.58
4811411000	PAPEL Y CARTÓN AUTOADHESIVOS EN BOBINAS (ROLLOS), DE ANCHURA SUPERIOR A 15 CM O EN HOJAS EN LAS QUE UN LADO SEA	9,530.18	1,229.91
4811419000	LOS DEMÁS PAPEL Y CARTÓN AUTOADHESIVOS EN BOBINAS (ROLLOS), DE ANCHURA SUPERIOR A 15 CM O EN HOJAS EN LAS QUE U	522,560.20	101,466.18
4811499000	LOS DEMÁS PAPEL Y CARTÓN ENGOMADOS O ADHESIVOS	851.64	18.52
4811511010	PAPEL Y CARTÓN BLANQUEADOS DE PESO> A 150 G/M2: CON LAMINA INTERMEDIA DE ALUMINIO EN TIRAS O BOBINAS (ROLLOS)	7,573.58	1,316.00
4811511090	LOS DEMÁS PAPEL Y CARTÓN BLANQUEADOS DE PESO> A 150 G/M2 :CON LAMINA INTERMEDIA DE ALUMINIO : EXCEPTO EN TIRAS	3,134.08	135.73
4811512000	PAPEL Y CARTÓN RECUBIERTO O REVESTIDO POR AMBAS CARAS, DE PLÁSTICO, DE LOS TIPOS UTILIZADOS EN LA INDUSTRIA ALIME	388.85	205.52
4811519000	LOS DEMÁS BLANQUEADOS DE PESO > A 150 G/M2: EXCEPTO CON LAMINA INTERMEDIA DE ALUMINIO , DE LOS TIPOS UTILIZADO	100.00	7.10
4811592000	LOS DEMÁS PAPEL Y CARTÓN RECUBIERTOS NO BLANQUEADOS CON LÁMINA INTERMEDIA DE ALUMINIO, DE LOS TIPOS UTILIZADOS	580,621.19	156,842.00
4811596000	PAPELES FILTRO	95.00	81.16
4811599000	LOS DEMÁS PAPEL Y CARTÓN RECUBIERTOS, IMPREGNADOS O REVESTIDOS DE PLÁSTICO (EXCEPTO LOS ADHESIVOS)	286,373.91	65,784.98
4811601090	LOS DEMÁS RECUBIERTOS,IMPREGNADOS O REVESTIDOS DE CERA, PARAFINA,ESTEARINA, ACEITE O GLICEROL PARA AISLAMIENTC	244.30	23.70
4811609000	LOS DEMÁS RECUBIERTOS, IMPREGNADOS O REVESTIDOS DE CERA, PARAFINA, ESTEARINA, ACEITE O GLICEROL EXCEPTO PARA A	25,028.08	4,907.47
4811901000	PAPELES, CARTONES, GUATA DE CELULOSA BARNIZADOS, CON PESO ESPECIFICO>1, INCL.GOFRADOS	116,155.41	24,271.47
4811902010	LOS DEMÁS PAPELES, CARTONES, GUATA DE CELULOSA, Y NAPA DE FIBRAS DE CELULOSA:PARA JUNTAS O EMPAQUETADURAS: EN	3,908.35	1,097.36
4811909000	DEMÁS PAPELES, CARTONES, GUATA DE CELULOSA Y NAPA DE FIBRA DE CELULOSA	216,569.11	58,942.48
4812000000	BLOQUES Y PLACAS, FILTRANTES, DE PASTA DE PAPEL	3,534.68	157.45
4814900090	LOS DEMÁS PAPEL PARA DECORAR Y REVESTIMIENTOS SIMILARES DE PAREDES	50.00	4.59
4816200000	PAPEL AUTOCOPIA	1,489.13	1,227.30
4817100000	SOBRES DE PAPEL O CARTÓN	608,228.87	224,248.85
4817200000	SOBRES CARTA, TARJETAS POSTALES SIN ILUSTRAR Y TARJETAS P'CORRESPONDENCIA	459.98	23.02
4817300000	CAJAS, BOLSAS, PRESENTAC. SIMIL. D'PAPEL/CARTÓN, C/SURTIDO D'ARTIC. D'CORRESPONDENCIA	11,446.78	6,779.88
4818100000	PAPEL HIGIENICO, EN BOBINAS DE UNA ANCHURA <=36 CM	12,359,680.59	7,592,662.45
4818200000	PAÑUELOS, TOALLITAS DE DESMAQUILLAR Y TOALLAS	3,221,258.37	1,488,110.85
4818300000	MANTELES Y SERVILLETAS DE GUATA DE CELULOSA O NAPA DE FIBRAS DE CELULOSA	575,788.20	246,998.97
4818409000	LOS DEMÁS PAPEL DEL TIPO UTILIZADO PARA PAPEL HIGIÉNICO Y PAPELES SIMILARES	11,047,476.78	4,164,281.34
4818900000	DEMÁS PAPEL DEL TIPO DE LOS UTILIZ. PARA FINES DOMESTICOS O SANITARIOS	396,790.20	170,388.80
4819100000	CAJAS DE PAPEL O CARTÓN CORRUGADOS	2,326,394.21	1,430,069.98
4819200000	CAJAS Y CARTONAJES, PLEGABLES, DE PAPEL O CARTÓN, SIN CORRUGAR	2,091,999.42	363,942.35
4819301000	SACOS MULTIPLIEGOS CON UNA ANCHURA EN LA BASE >= A 40 CM.	5,566,447.91	3,782,572.52
4819309000	DEMÁS SACOS (BOLSAS) CON UNA ANCHURA EN LA BASE >= A 40 CM.	41,723.59	6,343.75
4819400000	DEMÁS SACOS (BOLSAS); BOLSITAS Y CUCURUCHOS	1,148,576.44	147,433.83
4819500000	DEMÁS ENVASES, INCLUIDAS LAS FUNDAS PARA DISCOS	55,316.12	27,630.89
4819600000	CARTONAJES DE OFICINA, TIENDA O SIMILARES	23,509.03	2,682.92
4821100000	ETIQUETAS DE TODAS CLASES, DE PAPEL O CARTÓN, IMPRESAS	1,107,207.39	114,907.92
4821900000	DEMÁS ETIQUETAS DE TODAS CLASES, DE PAPEL O CARTÓN	153,831.48	17,425.09
4822100000	CARRETES, BOBINAS, Y SOPORTES SIMIL. UTILIZADOS PARA EL BOBINADO DE HILADOS TEXTILES	86,096.15	54,366.48

ELABORACIÓN : MINAG-Dirección General Forestal y de Fauna Silvestre

CUADRO Nº 22

PERÚ: EXPORTACIÓN DE PRODUCTOS FORESTALES MADERABLES, AÑO 2010

PARTIDA	DESCRIPCIÓN DE PARTIDA	VALOR FOB (US\$)	PESO NETO(kg)
4822900000	DEMÁS CARRETES, Y SOPORTES SIMIL, D'PASTA DE PAPEL, PAPEL O CARTON INCL. PERFORADOS	37,557.02	36,356.83
4823200090	LOS DEMÁS PAPEL Y CARTON FILTRO:EXCEPTO LOS SIN ESTUCAR NI RECUBRIR, EN TIRAS O BOBINAS (ROLLOS) DE ANCHO > A	262.84	93.28
4823610000	BANDEJAS, FUENTES, PLATOS, VASOS Y ARTÍCULOS SIMILARES DE BAMBÚ	792.56	311.80
4823690000	LOS DEMÁS BANDEJAS, FUENTES, PLATOS, TAZAS, VASOS Y ARTICULOS SIMILARES, DE PAPEL O CARTON	588,993.55	136,292.47
4823700000	ARTICULOS MOLDEADOS O PENSADOS, DE PASTA DE PAPEL	183,627.70	163,558.21
4823904000	JUNTAS O EMPAQUETADURAS, DE PASTA DE PAPEL, PAPEL, CARTON, GUATA DE CELULOSA O FIBRAS	64,457.32	7,922.82
4823906000	PATRONES, MODELOS Y PLANTILLAS, DE PAPEL, CARTON, GUATA DE CELULOSA O NAPA DE FIBRAS	58,434.01	9,044.93
4823909020	PAPEL Y CARTÓN SIN ESTUCAR NI RECUBRIR, DE PESO < O= A 150 G/M2, DEL TIPO DE LOS UTILIZADOS PARA LA FABRICACIÓ	5,471.24	1,413.92
4823909099	LOS DEMÁS PAPELES Y ARTICULOS DE PASTA DE PAPEL, CARTONES, GUATA DE CELULOSA Y NAPA DE FRIBA DE CELULOSA	291,383.75	68,216.29
	MUEBLES	5,253,290.34	856,886.47
9403300000	MUEBLES DE MADERA DEL TIPO DE LOS UTILIZADOS EN OFICINAS	304,698.50	36,882.41
9403400000	MUEBLES DE MADERA DEL TIPO DE LOS UTILIZADOS EN COCINAS	448,567.04	140,227.22
9403500000	MUEBLES DE MADERA DEL TIPO DE LOS UTILIZADOS EN DORMITORIOS	1,515,067.90	229,354.27
9403600000	LOS DEMÁS MUEBLES DE MADERA	2,984,956.89	450,422.57

TOTAL		246,517,969.07	252,005,507.30
--------------	--	-----------------------	-----------------------

FUENTE : Superintendencia Nacional de Administración Tributarias - SUNAT

ELABORACIÓN : MINAG-Dirección General Forestal y de Fauna Silvestre

Conclusión.

CUADRO Nº 23

**PERÚ:EXPORTACIÓN DE PRODUCTOS FORESTALES NO MADERABLES
POR PRODUCTO Y VALOR FOB, AÑO 2010**

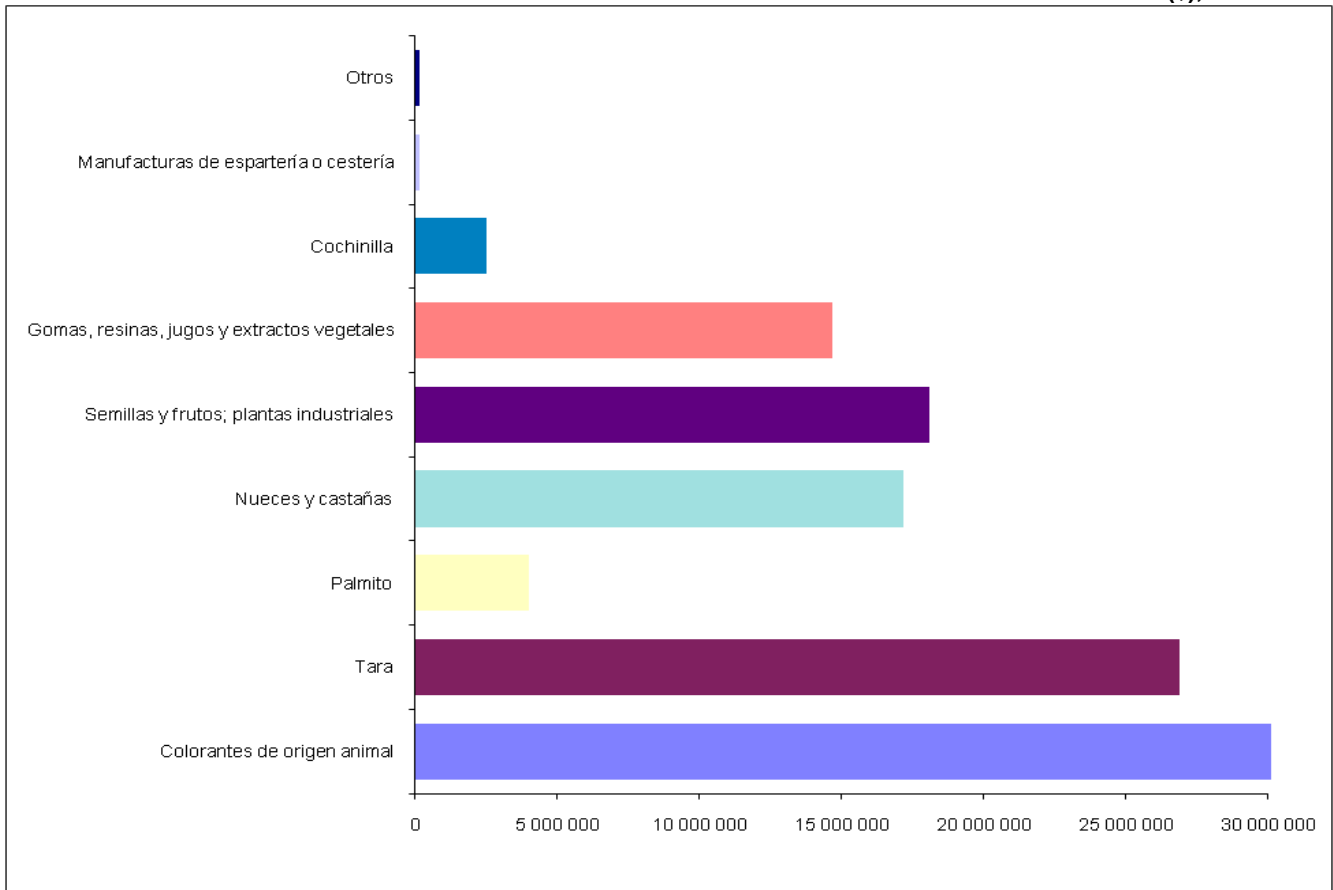
DESCRIPCIÓN	FOB (US\$)	PESO NETO (kg)
Cochinilla	2,514,176.47	29,238.00
Nueces y castañas	17,192,337.60	3,016,463.64
Semillas y frutos; plantas industriales	18,085,748.28	1,613,660.39
Gomas, resinas, jugos y extractos vegetales	14,651,920.84	2,365,145.31
Bambú materias trenzables de origen vegetal	1,375.00	14,320.58
Camu camu	104,026.19	29,825.10
Palmito	3,987,695.78	1,530,313.56
Tara	26,867,110.91	21,406,076.84
Colorantes de origen animal	64,481,037.86	380,266.29
Caucho natural	46,782.80	71,025.27
Manufacturas de espartería o cestería	151,650.05	103,150.58
TOTAL	148,083,861.78	30,559,485.56

FUENTE: Superintendencia Nacional de Administración Tributarias - SUNAT

ELABORACIÓN : MINAG-Dirección General Forestal y de Fauna Silvestre

GRÁFICO Nº 15

EXPORTACIÓN DE PRODUCTOS FORESTALES NO MADERABLES POR PRODUCTOS Y VALOR FOB (\$), AÑO 2010



FUENTE: Superintendencia Nacional de Administración Tributarias - SUNAT

ELABORACIÓN : MINAG-Dirección General Forestal y de Fauna Silvestre

CUADRO Nº 24

PERÚ: EXPORTACIÓN DE PRODUCTOS FORESTALES NO MADERABLES, AÑO 2010

PARTIDA	DESCRIPCIÓN DE PARTIDA	VALOR FOB (US\$)	PESO NETO(kg)
511991000	COCHINILLA E INSECTOS SIMILARES	2,514,176.47	29,238.00
	NUECES Y CASTAÑAS	17,192,337.60	3,016,463.64
801220000	NUECES DEL BRASIL SIN CASCARA FRESCAS O SECAS	14,657,204.40	2,593,212.51
802121000	ALMENDARAS SIN CÁSCARA PARA SIEMBRA	28,885.00	4,300.00
802400000	CASTAÑAS (CASTANEA SPP.) , FRESCAS O SECAS	2,842.50	373.35
802600000	NUECES DE MACADAMIA	7,250.00	500.00
802900000	LOS DEMAS FRUTOS DE CASCARA, FRESCOS O SECOS, INC. SIN CASCARA O MONDADOS	2,496,155.70	418,077.78
811909200	CAMU CAMU (MYRCIARIA DUBIA)	104,026.19	29,825.10
	SEMILLAS Y FRUTOS, PLANTAS INDUSTRIALES O MEDICINALES, FORRAJE..	18,085,748.28	1,613,660.39
1209999000	DEMÁS SEMILLAS DE PLANTAS HERBACEAS UTILIZADAS PRINCIPALMENTE POR SUS FLORES	13,000,734.92	135,441.97
1211300000	PLANTAS, PARTES DE PLANTAS, SEMILLAS Y FRUTOS...HOJAS DE COCA	344,791.50	90,728.24
1211905000	PLANTAS, PARTES DE PLANTAS, SEMILLAS Y FRUTOS...LOS DEMAS...UÑA DE GATO	609,618.42	185,881.36
1211909090	DEMÁS PLANTAS, PARTES DE PLANTAS, SEMILLAS Y FRUTOS DE LAS UTILIZ. EN PERFUMERIA, MED	3,991,227.23	1,157,586.81
1212999010	ALGARROBAS Y SUS SEMILLAS	43,434.04	8,154.29
1212999090	LOS DEMÁS PRODUCTOS VEGETALES (INCLUIDAS LAS RAICES DE ACHICORIA SIN TOSTAR EMPLEADOS PRINCIPALMEN	95,942.17	35,867.72
	GOMAS, RESINAS, GOMORRESINAS, JUGOS Y EXTRACTOS VEGETALES	14,651,920.84	2,365,145.31
1301200000	GOMA ARABIGA	3,907.76	2,685.61
1301909010	GOMA LACA	265.13	13.92
1301909090	LOS DEMÁS RESINAS , GOMORRESINAS Y OLEORRESINAS (POR EJEMPLO; BÁLSAMOS), NATURALES	77,744.32	7,361.10
1302191900	LOS DEMÁS EXTRACTOS DE UÑA DE GATO (UNCARIA TOMENTOSA)	255,222.56	6,208.80
1302199900	LOS DEMÁS JUGOS Y EXTRACTOS VEGETALES	1,472,620.08	47,085.37
1302200000	MATERIAS PECTICAS, PECTINATOS Y PECTATOS	4,575.00	350.00
1302310000	MUCILAGO Y ESPESATIVO DE AGAR-AGAR	12,448.65	131.00
1302320000	MUCILAGOS Y ESPESATIVOS DE LA ALGARROBA O DE SU SEMILLA O DE LAS SEMILLAS DE GUAR, IN	42,580.82	5,831.74
1302391000	JUG. Y EXTR. VEG....MUCILAG Y ESPESATIVOS ...LOS DEMAS...MUCILAGOS DE SEMILLA DE TARA	12,502,356.56	2,268,281.85
1302399000	JUG. Y EXTR. VEG....MUCILAG Y ESPESATIVOS ...LOS DEMAS...LOS DEMAS	280,199.96	27,195.93
	BAMBÚ, MATERIA TRENZABLE DE LOS UTILIZADOS EN CESTERÍA	1,375.00	14,320.58
1401100000	BAMBU	1,305.00	14,210.00
1401900000	DEMÁS MATERIAS VEGETALES DE LAS ESPECIES UTILIZ. PRINCIPALM. EN CESTERIA O ESPARTERIA	70.00	110.58

ELABORACIÓN : MINAG-Dirección General Forestal y de Fauna Silvestre

CUADRO Nº 24

PERÚ: EXPORTACIÓN DE PRODUCTOS FORESTALES NO MADERABLES, AÑO 2010

PARTIDA	DESCRIPCIÓN DE PARTIDA	VALOR FOB (US\$)	PESO NETO(kg)
TARA		26,867,110.91	21,406,076.84
1404902000	TARA EN POLVO (CAESALPINEA SPINOSA)	26,867,110.91	21,406,076.84
2008910000	PALMITOS PREPARADOS O CONSERVADOS DE OTRO MODO	3,987,695.78	1,530,313.56
COLORANTES Y DEMÁS COLORANTES DE ORIGEN ANIMAL		64,481,037.86	380,266.29
3203001100	MATERIAS COLORANTES DE ORIGEN VEGETAL DE CAMPECHE	6,196.00	550.07
3203002100	CARMIN DE COCHINILLA	64,334,841.86	374,716.23
3203002900	LAS DEMAS MATERIAS COLORANTES DE ORIGEN ANIMAL	140,000.00	5,000.00
CAUCHO		46,782.80	71,025.27
4001210000	HOJAS AHUMADAS DE CAUCHO NATURAL	18,144.00	5,040.00
4001292000	CAUCHO GRANULADO REAGLOMERADO	26,908.00	65,820.00
4001299000	LAS DEMAS FORMAS DE CAUCHO NATURAL, EXCEPTO EN LATEX.	535.28	94.89
4001300000	BALATA, GUTAPERCHA, GUAYULE, CHICLE Y GOMAS NATURALES ANALOGAS	1,195.52	70.38
MANUFACTURAS DE BAMBÚ, ESPARTERÍA O CESTERÍA		151,650.05	103,150.58
4601210000	ESTERILLAS, ESTERAS DE BAMBÚ	222.00	15,860.00
4601290000	LOS DEMÁS ESTERILLAS, ESTERAS	25,900.00	64,100.00
4601920000	LOS DEMÁS ESTERILLAS, ESTERAS DE BAMBÚ	35,163.75	2,002.28
4601940000	DE LAS DEMÁS ESTERILLAS, ESTERAS DE MATERIAS VEGETALES	20.00	10.00
4601990000	DEMAS MATERIAS TRENZABLES, TRENZAS Y ARTICULOS SIMILARES	839.00	736.05
4602110000	ARTICULOS DE CESTERÍA OBTENIDOS DE BAMBÚ	2,390.44	4,058.94
4602120000	ARTÍCULOS DE CESTERÍA OBTENIDOS DE ROTEN (RATÁN)	143.00	52.84
4602190000	LOS DEMÁS ARTÍCULOS DE CESTERÍA DE MATERIA VEGETAL	75,536.03	7,550.88
4602900000	DEMAS ARTICULOS DE CESTERIA OBTENIDOS DIRECTAM. EN SU FORMA CON MAT. TRENZABLE	11,435.83	8,779.58
TOTAL		148,083,861.78	30,559,485.56

FUENTE : Superintendencia Nacional de Administración Tributarias - SUNAT

ELABORACIÓN : MINAG-Dirección General Forestal y de Fauna Silvestre

Conclusión.

CUADRO Nº 25

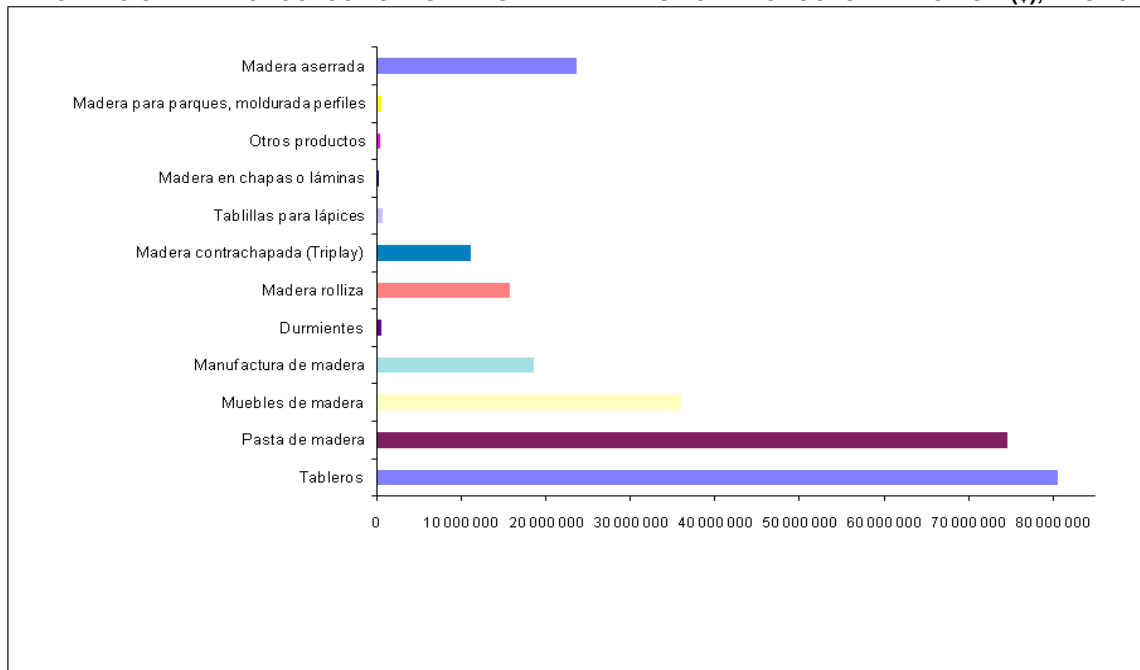
**PERÚ: IMPORTACIÓN DE PRODUCTOS FORESTALES MADERABLES
POR PRODUCTOS, AÑO 2010**

DESCRIPCIÓN	VALOR CIF(US\$)	PESO NETO (kg)
Madera aserrada	23,586,311.29	40,715,219.48
Coníferas	23,002,629.25	40,141,850.96
Tropicales y demás	583,682.04	573,368.52
Tableros	80,578,480.02	150,175,351.46
Tableros de partículas	28,994,939.69	53,152,225.57
Tableros de fibra	31,171,803.45	54,966,034.05
Tableros"Oriented Board" y "Waferboard"	20,411,736.88	42,057,091.84
Pasta de madera	74,569,250.54	89,017,983.04
Manufactura de madera	18,610,455.95	9,123,596.80
Madera contrachapada (Triplay)	11,169,890.08	12,648,184.14
Muebles de madera	35,987,840.60	19,556,397.32
Madera en bruto (rolliza)	15,696,872.14	29,097,327.70
Tablillas para la fabricación de lápices	610,499.34	244,825.00
Durmientes	464,265.02	755,896.77
Madera en chapas o láminas	170,303.96	34,311.51
Madera densificada en bloques, tablas, tiras o perfiles	43,966.78	12,218.50
Madera para parques, moldurada perfiles	457,659.26	277,213.57
Flejes, rodrigones, lanas de madera	100,088.28	223,379.00
Carbón vegetal	69,294.56	615,819.18
Madera en plaquitas o partículas	16,247.98	14,581.59
Aserrín, desperdicios y desechos de madera	97,143.57	21,666.55
Leña	9,978.01	23,680.00
Desperdicios o desechos de papel o cartón	15,450,540.44	47,236,513.26
Pasta de algodón o cartón reciclado	52,318.92	24,558.35
Papel y cartón	552,063,707.99	518,067,058.77
Total	829,805,114.71	917,885,781.98

FUENTE : Superintendencia Nacional de Administración Tributaria - SUNAT

ELABORACIÓN : MINAG-Dirección General Forestal y de Fauna Silvestre

GRÁFICO Nº 16
IMPORTACIÓN DE PRODUCTOS FORESTALES MADERABLES POR PRODUCTO Y VALOR CIF (\$), AÑO 2010



FUENTE : Superintendencia Nacional de Administración Tributaria - SUNAT

ELABORACIÓN : MINAG-Dirección General Forestal y de Fauna Silvestre

CUADRO Nº 26

PERÚ: IMPORTACIÓN DE PRODUCTOS FORESTALES MADERABLES, AÑO 2010

PARTIDA	DESCRIPCIÓN DE PARTIDA	VALOR CIF (US\$)	PESO NETO(kg)
4401100000	LEÑA	9,978.01	23,680.00
	PALQUITAS O PARTICULAS	16,247.98	14,581.59
4401210000	MADERA EN PLAQUITAS O PARTICULAS DE CONIFERAS	223.64	15.82
4401220000	MADERA EN PLAQUITAS O PARTICULAS DISTINTA DE LA DE CONIFERAS	16,024.34	14,565.77
4401300000	ASERRÍN, DESPERDICIOS Y DESECHOS, DE MADERA, INCLUSO AGLOMERADOS EN LEDOS, BRIQUETAS	97,143.57	21,666.55
4402900000	LOS DEMÁS CARBÓN VEGETAL	69,294.56	615,819.18
	MADERA EN BRUTO (ROLLIZA)	15,696,872.14	29,097,327.70
4403100000	MADERA EN BRUTO TRATADA CON PINTURA, CREOSOTA U OTROS AGENTES DE CONSERVACION	15,645,969.65	28,586,644.31
4403200000	MADERA EN BRUTO, INCL. DESCORTEZADA, DESALBURADA O ESCUADRADA DE CONIFERAS	50,672.37	510,650.00
4403910000	MADERA EN BRUTO DE ENCINA, ROBLE, ALCORNOQUE Y DEMAS BELLOTEROS (QUERCUS SPP.)	230.12	33.39
	FLEJES DE MADERA, ESTACAS, LANA DCE MADERA	100,088.28	223,379.00
4404100000	FLEJES DE MADERA, RODRIGONES HENDIDOS;ESTACAS Y ESTAQUILLAS DE MADERA DE CONIFERAS	93,373.45	217,580.00
4404200000	FLEJES DE MADERA, RODRIGONES HENDIDOS;ESTACAS DE MADERA DISTINTA DE LA DE CONIFERAS	694.56	399.00
4405000000	LANA DE MADERA; HARINA DE MADERA	6,020.27	5,400.00
4406900000	DEMÁS TRAVIESAS (DURMIENTES) DE MADERAS PARA VIAS FERREAS O SIMILARES	464,265.02	755,896.77
	MADERA ASERRADA	23,586,311.29	40,715,219.48
4407109000	DEMÁS MADERA ASERRADA O DESBASTADA LONGITUDINALMENTE DE CONIFERAS, DE ESPESOR >6MM.	23,002,629.25	40,141,850.96
4407290000	MADERAS ASERRADAS DE LAS MADERAS TROPICALES DE LA NOTA DE SUBP. 1 DE ESTE CAP.	112,722.20	205,891.85
4407990000	DEMÁS MADERAS ASERRADAS O DESBASTADA LONGITUDINALMENTE, CORTADA O DESENROLLADA	470,959.84	367,476.67
4408101000	TABLILLAS PARA FABRICACION DE LAPICES, DE ESPESOR <= 6 MM.	610,499.34	244,825.00
	CHAPAS DE MADERA	170,303.96	34,311.51
4408109000	DEMÁS HOJAS PARA CHAPADO O CONTRACHAPADO DE CONIFERAS DE ESPESOR <=6 MM.	11,099.09	12,530.10
4408390000	HOJAS P'CHAPADO O CONTRACHAP. D'LAS DEMÁS MADERAS TROPIC. CITAD. EN LA NOTA DE SUBP 1	23,907.60	14,924.50
4408900000	DEMÁS HOJAS P' CHAPADO O CONTRACHAPADO Y DEMÁS MADERAS SERRADAS LONG. ESPESOR <=6 MM.	135,297.27	6,856.91
	TABLILLAS Y FRISOS PARA PARQUET, MADERA MOLDURADA, PERFILADA	457,659.26	277,213.57
4409101000	TABLILLAS Y FRISOS PARA PARQUES, SIN ENSAMBLAR, DE CONIFERAS	14,483.75	1,400.00

ELABORACIÓN : MINAG-Dirección General Forestal y de Fauna Silvestre

CUADRO Nº 26

PERÚ: IMPORTACIÓN DE PRODUCTOS FORESTALES MADERABLES, AÑO 2010

PARTIDA	DESCRIPCIÓN DE PARTIDA	VALOR CIF (US\$)	PESO NETO(kg)
4409102000	MADERA MOLDURADA, DE CONIFERAS	5,480.07	4,759.32
4409109000	DEMÁS MADERAS PERFILADAS LONGITUDINALMENTE DE CONIFERAS	68,034.16	26,219.14
4409210000	MADERAS DE BAMBÚ	49,895.06	24,679.02
4409291000	LAS DEMÁS TABLILLAS Y FRISOS PARA PARQUÉS, SIN ENSAMBLAR	37,844.56	13,599.60
4409292000	MADERA MOLDURADA	128,005.24	66,456.93
4409299000	LAS DEMÁS MADERAS DISTINTAS DE LAS CONÍFERAS	153,916.42	140,099.57
TABLEROS		80,578,480.02	150,175,351.46
4410110000	TABLEROS LLAMADOS "WAFERBOARD", INCL. LOS LLAMADOS "ORIENTED STRAND BOARD"	17,102,251.41	35,300,379.09
4410120000	TABLEROS LLAMADOS «¿ORIENTED STRAND BOARD¿» (OSB)	3,309,485.47	6,756,712.75
4410190000	DEMÁS TABLEROS DE PARTICULA Y TABLEROS SIMILARES DE MADERA	28,994,876.61	53,152,213.23
4410900000	DEMÁS TABLEROS DE PARTICULAS Y TABLEROS SIMILARES DE LAS DEMÁS MATERIAS LEÑOSAS	63.09	12.35
4411120000	TABLEROS DE FIBRA DE MADERA DE DENSIDAD MEDIA DE ESPESOR INFERIOR O IGUAL A 5¿MM	7,693,970.93	14,896,551.69
4411130000	TABLEROS DE FIBRA DE MADERA DE DENSIDAD MEDIA DE ESPESOR SUPERIOR A 5¿MM PERO INFERIOR O IGUAL A 9¿MM	5,648,462.53	7,711,401.78
4411140000	TABLEROS DE FIBRA DE MADERA DE DENSIDAD DE ESPESOR SUPERIOR A 9 MM	9,434,810.57	16,174,060.41
4411920000	LOS DEMÁS TABLEROS DE FIBRA DE MADERA DE DENSIDAD SUPERIOR A 0,8 G/CM³	7,817,782.53	15,472,345.04
4411930000	LOS DEMÁS TABLEROS DE FIBRA DE MADERA DE DENSIDAD SUPERIOR A 0,5 G/CM³ PERO INFERIOR O IGUAL A 0,8 G/CM³	324,743.57	468,791.32
4411940000	LOS DEMÁS TABLEROS DE FIBRA DE MADERA DE DENSIDAD INFERIOR O IGUAL A 0,5 G/CM³	252,033.32	242,883.80
MADERA CONTRACHAPADA (TRIPLAY)		11,169,890.08	12,648,184.14
4412100000	MADERA CONTRACHAPADA DE BAMBÚ	5,003.20	842.03
4412310000	MADERA CONTRACHAPADA DE BAMBÚ QUE TENGAN, POR LO MENOS, UNA HOJA EXTERNA DE LAS MADERAS TROPICALES CITA	268,564.52	252,770.00
4412320000	LAS DEMÁS MADERAS CONTRACHAPADA DE BAMBÚ QUE TENGAN, POR LO MENOS, UNA HOJA EXTERNA DE MADERA DISTINTA I	385,367.65	400,095.86
4412390000	LAS DEMÁS MADERAS CONTRACHAPADA DE BAMBÚ	8,662,958.29	10,004,167.31
4412940000	LAS DEMÁS MADERAS CONTRACHAPADAS DE ALMA CONSTITUIDA POR PLANCHAS, LISTONES O TABLILLAS	958,476.69	1,341,441.53
4412990000	DEMÁS MADERA ESTRATIFICADA SIMILAR	889,519.73	648,867.41
MADERA DENSIFICADA		43,966.78	12,218.50
4413000000	MADERA DENSIFICADA EN BLOQUES, TABLAS, TIRAS O PERFILES.	43,966.78	12,218.50
MADERA MANUFACTURADA		18,610,455.95	9,123,596.80
4414000000	MARCOS DE MADERA PARA CUADROS, FOTOGRAFÍAS, ESPEJOS U OBJETOS SIMILARES	510,931.18	127,350.76
4415100000	CAJONES, CAJAS, JAULAS, TAMBORES Y ENVASES SIMIL.; CARRETES PARA CABLES, DE MADERA	1,126,726.75	830,489.43
4415200000	PALETAS, PALETAS CAJA Y DEMÁS PLATAFORMAS P'CARGA; COLLARINES P'PALETAS DE MADERA	422,454.52	465,572.66
4416000000	BARRILES,CUBAS,TINAS Y DEMÁS MANUFACT. D'TONELERIA Y PARTES, D'MADERA, INCL. DUELAS	39,428.05	8,703.96

ELABORACIÓN : MINAG-Dirección General Forestal y de Fauna Silvestre

CUADRO Nº 26

PERÚ: IMPORTACIÓN DE PRODUCTOS FORESTALES MADERABLES, AÑO 2010

PARTIDA	DESCRIPCIÓN DE PARTIDA	VALOR CIF (US\$)	PESO NETO(kg)
4417001000	HERRAMIENTAS DE MADERA	1,605.40	77.87
4417009000	DEMÁS MONTURAS Y MANGOS DE HERRAMIENTAS, MONT. Y MANGOS DE CEPILLOS, DE MADERA	216,587.62	433,523.72
4418100000	VENTANAS, CONTRAVENTANAS, Y SUS MARCOS Y CONTRAMARCOS, DE MADERA	23,893.59	6,622.58
4418200000	PUERTAS Y SUS MARCOS, CONTRAMARCOS Y UMBRALES, DE MADERA	735,623.53	293,139.06
4418400000	ENCOFRADOS PARA HORMIGÓN, DE MADERA	1,753,435.94	947,636.66
4418500000	TABLILLAS PARA CUBIERTA DE TEJADOS O FACHADAS ("SHINGLES" Y "SHAKES"), DE MADERA	59,407.33	24,613.75
4418600000	POSTES Y VIGAS	384,788.41	262,308.06
4418710000	TABLEROS ENSAMBLADOS PARA REVISTEMENTO DE SUELOS EN MOSAICO	9,513.13	2,578.00
4418720000	LOS DEMÁS TABLEROS ENSAMBLADOS PARA REVISTEMENTO DE SUELOS, MULTICAPAS	2,628,497.02	887,151.22
4418790000	LOS DEMÁS TABLEROS ENSAMBLADOS PARA REVISTEMENTO DE SUELO	1,221,053.99	1,024,078.35
4418901000	TABLEROS CELULARES, DE MADERA	17,532.30	7,049.85
4418909000	DEMÁS OBRAS Y PIEZAS DE CARPINTERÍA PARA CONSTRUCCIONES, DE MADERA	1,540,431.88	1,252,464.79
4419000000	ARTÍCULOS DE MESA O DE COCINA, DE MADERA	359,474.75	77,634.12
4420100000	ESTATUILLAS Y DEMÁS OBJETOS DE ADORNO, DE MADERA	370,783.55	128,156.86
4420900000	DEMÁS MARQUETERÍA, COFRECILOS O ESTUCHES P'JOYERÍA U ORFEBR. Y MANUF. SIMIL.D'MADERA	295,456.06	74,600.97
4421100000	PERCHAS PARA PRENDAS DE VESTIR, DE MADERA	333,577.91	99,398.36
4421901000	CANILLAS, CARRETES, P'HILATURA O TEJIDO Y P' HILO DE COSER, Y ART. SIMIL. DE MADERA	1,292.81	648.17
4421902000	PALILLOS DE DIENTE, DE MADERA	125,122.76	156,728.42
4421903000	PALITOS Y CUCHARITAS PARA DULCES Y HELADOS, DE MADERA	984,924.30	348,840.81
4421905000	MADERA PREPARADA PARA FOSFOROS	4,117,248.67	1,075,314.50
4421909000	DEMÁS MANUFACTURA DE MADERA	1,330,664.51	588,913.89
	PASTA DE MADERA	74,569,250.54	89,017,983.04
4701000000	PASTA MECÁNICA DE MADERA.	65,670.45	83,490.64
4703110000	PASTA QUÍMICA A LA SOSA O AL SULFATO, CRUDA DE CONÍFERAS	3,933,233.28	4,859,288.00
4703210000	PASTA QUÍMICA A LA SOSA O AL SULFATO, SEMIBLANQUEADA O BLANQUEADA DE CONÍFERAS	28,082,588.67	31,841,570.06
4703290000	PASTA QUÍMICA A LA SOSA O AL SULFATO, SEMIBLANQUEADA O BLANQU. DIST. DE LA CONÍFERAS	42,075,805.85	52,034,590.34
4704210000	PASTA QUÍMICA DE MADERA AL SULFITO, BLANQUEADA O SEMIBLANQUEADA DE CONÍFERAS	9,420.22	3,040.00
4704290000	PASTA QUÍMICA DE MADERA AL SULFITO, BLANQUEADA O SEMIBLANQU. DISTINTA DE LA CONÍFERAS	402,532.07	196,004.00
	PASTA DE ALGODÓN Y PAPEL RECICLADO	52,318.92	24,558.35
4706100000	PASTA DE LINTER DE ALGODÓN	13,547.39	3,128.00
4706200000	PASTA DE FIBRAS OBTENIDAS DE PAPEL O CARTÓN RECICLADOS (DESPERDICIOS Y DESECHOS)	35,009.18	19,196.35
4706910000	DEMÁS PASTAS MECÁNICAS DE FIBRAS OBTENIDAS DE PAPEL O CARTÓN RECICLADOS	3,762.35	2,234.00
	DESPERDICIOS DE PAPEL O CARTÓN	15,450,540.44	47,236,513.26
4707100000	DESPERDICIOS O DESECHOS DE PAPEL O CARTÓN KRAFT CRUDOS O D'PAPEL O CARTÓN CORRUGADO	3,105,697.21	12,678,775.78

ELABORACIÓN : MINAG-Dirección General Forestal y de Fauna Silvestre

CUADRO Nº 26

PERÚ: IMPORTACIÓN DE PRODUCTOS FORESTALES MADERABLES, AÑO 2010

PARTIDA	DESCRIPCIÓN DE PARTIDA	VALOR CIF (US\$)	PESO NETO(kg)
4707200000	DESPERDICIOS O DESECHOS DE OTROS PAPELES O CARTONES OBTEN. PRINCIPAL. D'PASTA QUIMICA	12,164,830.33	34,052,774.98
4707300000	DESPERDICIOS O DESECHOS DE PAPEL O CARTON OBTEN. PRINCIPAL. A PARTIR D'PASTA MECANICA	3,745.27	342.40
4707900000	DEMÁS DESPERDICIOS Y DESECHOS DE PAPEL O CARTON SIN CLASIFICAR	176,267.64	504,620.10
	PAPEL Y CARTÓN	552,063,707.99	518,067,058.77
4801000000	PAPEL PRENSA EN BOBINAS (ROLLOS) O EN HOJAS	46,922,798.87	75,470,391.55
4802100000	PAPEL Y CARTON HECHOS A MANO (HOJA A HOJA)	13,961.03	1,055.10
4802200010	PAPEL Y CARTON SOPORTE PARA PAPEL: EN TIRAS O BOBINAS DE ANCHO SUPERIOR A 15 CM; O EN HOJAS CUADRADAS O REC	76,052.24	14,547.64
4802200090	LOS DEMÁS PAPEL Y CARTON SOPORTE PARA PAPEL O CARTON FOTOSENSIBLES TERMOSENSIBLES O ELECTROSENSIBLES	648,352.07	35,946.01
4802540010	PAPEL SOPORTE PARA PAPEL CARBÓN (CARBÓNICO) EN TIRAS O BOBINAS (ROLLOS) DE ANCHURA SUPERIOR A 15 CM, O E	56,395.81	38,216.00
4802540090	LOS DEMÁS PAPEL SOPORTE PARA PAPEL CARBÓN (CARBÓNICO) EN TIRAS O BOBINAS (ROLLOS) DE ANCHURA SUPERIOR A 15	428,814.33	362,996.50
4802551090	LOS DEMÁS PAPELES DE SEGURIDAD PARA BILLETES DE ANCHURA SUPERIOR A 15 CM, EXCEPTO LOS DE PASTA OBTENIDO PC	992,705.23	1,064,864.48
4802552000	OTROS PAPELES DE SEGURIDAD DE PESO SUPERIOR O IGUAL A 40 G/M2 PERO INFERIOR O IGUAL A 150 G/M2, EN BOBINAS	308,725.69	133,999.00
4802559000	LOS DEMÁS PAPELES DE SEGURIDAD DE PESO SUPERIOR O IGUAL A 40 G/M2 PERO INFERIOR O IGUAL A 150 G/M2, EN BOBINAS	75,813,253.98	77,208,320.34
4802561010	PAPELES DE SEGURIDAD PARA BILLETES EN HOJAS CUADRADAS O RECTANGULARES CON UN LADO SUPERIOR A 36 CM Y EL O	808.30	72.07
4802561090	LOS DEMÁS PAPELES DE SEGURIDAD PARA BILLETES EN HOJAS CUADRADAS O RECTANGULARES CON UN LADO SUPERIOR A 3	32,133.88	25,701.60
4802569000	LOS DEMÁS PAPELES DE PESO SUPERIOR O IGUAL A 40 G/M2 PERO INFERIOR O IGUAL A 150 G/M2 EN HOJAS	42,994,959.27	38,606,873.20
4802572000	OTROS PAPELES DE SEGURIDAD DE PESO SUPERIOR O IGUAL A 40 G/M2 PERO INFERIOR O IGUAL A 150 G/M2	122,951.48	99,585.11
4802579000	LOS DEMÁS PAPELES DE SEGURIDAD DE PESO SUPERIOR O IGUAL A 40 G/M2 PERO INFERIOR O IGUAL A 150 G/M2	11,584,693.21	10,544,443.94
4802581010	PAPEL DE FIBRAS OBTENIDAS POR PROCEDIMIENTO QUÍMICO-MECÁNICO INFERIOR O IGUAL AL 10% EN PESO DEL CONTE	9,518.12	11,699.10
4802581090	LOS DEMÁS PAPELES DE FIBRAS OBTENIDAS POR PROCEDIMIENTO QUÍMICO-MECÁNICO INFERIOR O IGUAL AL 10% EN PESO DE	326,571.96	179,262.27
4802589010	PAPELES DE FIBRAS OBTENIDAS POR PROCEDIMIENTO QUÍMICO-MECÁNICO INFERIOR O IGUAL AL 10% EN PESO DEL CONTE	413,999.56	165,685.18
4802589090	LOS DEMÁS PAPELES DE FIBRAS OBTENIDAS POR PROCEDIMIENTO QUÍMICO-MECÁNICO INFERIOR O IGUAL AL 10% EN PESO DE	3,126,450.14	1,675,937.73
4802611000	LOS DEMÁS PAPELES Y CARTONES EN BOBINAS DE PESO INFERIOR A 40 G/M2, QUE CUMPLA CON LAS DEMÁS ESPECIFICACION	1,876.64	371.00
4802619010	LOS DEMÁS PAPELES EN BOBINAS CON UN CONTENIDO TOTAL DE FIBRAS OBTENIDAS POR PROCEDIMIENTO MECÁNICO SUPER	12,764,849.52	15,825,471.02
4802619020	LOS DEMÁS PAPEL PRENSA, DE ANCHO SUPERIOR A 15 CM, PERO INFERIOR O IGUAL A 36 CM	318,169.68	496,743.30
4802619090	LOS DEMÁS, DE LOS DEMÁS PAPELES Y CARTONES, EN BOBINAS	277,269.03	397,022.54
4802620090	LOS DEMÁS DE LOS DEMÁS PAPELES Y CARTONES, CON UN CONTENIDO TOTAL DE FIBRAS OBTENIDAS POR PROCEDIMIENTO M	24,210.41	19,897.52
4802691000	LOS DEMÁS PAPELES Y CARTONES DE PESO INFERIOR A 40 G/M2, QUE CUMPLA CON LAS DEMÁS ESPECIFICACIONES DE LA NC	25.04	1.48
4802699010	LOS DEMÁS, DE LOS DEMÁS PAPELES Y CARTONES CON UN CONTENIDO TOTAL DE FIBRAS OBTENIDAS POR PROCEDIMIENTO M	27,211.04	46,412.83
4802699020	LOS DEMÁS, DE LOS DEMÁS CON UN CONTENIDO TOTAL DE FIBRAS OBTENIDAS POR PROCEDIMIENTO QUÍMICO-MECÁNICO SUF	5,717.21	3,302.65
4802699090	LOS DEMÁS PAPELES Y CARTONES, CON UN CONTENIDO TOTAL DE FIBRAS OBTENIDAS POR PROCEDIMIENTO MECÁNICO O QU	19,713.32	11,768.43
4803001000	GUATA DE CELULOSA Y NAPA DE FIBRAS DE CELULOSA	684,671.90	322,805.00
4803009000	DEMÁS PAPEL DEL UTILIZ. P' PAPEL HIGIENICO, TOALLITAS P'DESMAQUILLAR, TOALLAS, ETC.	2,937,895.46	2,103,614.61
4804110000	PAPEL Y CARTON CRUDOS PARA CARAS (CUBIERTAS)("KRAFTLINER")	13,818,079.63	20,844,340.02
4804190000	DEMÁS PAPEL Y CARTON PARA CARAS (CUBIERTAS)("KRAFTLINER")	1,227,422.74	1,502,121.78

ELABORACIÓN : MINAG-Dirección General Forestal y de Fauna Silvestre

CUADRO Nº 26

PERÚ: IMPORTACIÓN DE PRODUCTOS FORESTALES MADERABLES, AÑO 2010

PARTIDA	DESCRIPCIÓN DE PARTIDA	VALOR CIF (US\$)	PESO NETO(kg)
4804210000	PAPEL KRAFT CRUDO PARA SACOS (BOLSAS)	24,290,234.87	26,608,171.51
4804290000	DEMÁS PAPEL KRAFT PARA SACOS (BOLSAS)	1,113,497.09	1,164,037.61
4804310010	DEMÁS PAPELES Y CARTONES KRAFT, CRUDO, DE GRAMAJE<=150G/M2 P' LA FABRIC. DE LIJAS	12,280.12	6,146.70
4804310090	DEMÁS PAPELES Y CARTONES KRAFT, CRUDO, DE GRAMAJE<=150G/M2	1,113,766.86	1,002,839.85
4804390000	DEMÁS PAPELES Y CARTONES KRAFT, DE GRAMAJE<=150G/M2	383,237.54	457,837.66
4804411000	ABSORBENTES, CRUDOS DEL TIPO DE LOS UTILIZ. P' LA FABRIC. DE LAMINADOS PLASTICOS	1,085,981.80	1,314,575.00
4804419010	DEMÁS PAPELES Y CARTONES KRAFT,CRUDOS,GRAMAJE>150G/M2 PERO <225G/M2 P'FABR. DE LIJAS	87,327.94	31,247.00
4804419090	DEMÁS PAPELES Y CARTONES KRAFT,CRUDOS,GRAMAJE>150G/M2 PERO <225G/M2	4,686,803.94	6,633,243.42
4804420000	DEMÁS PAPELES Y CARTONES KRAFT BLANQU. UNIFORM. EN LA MASA, GRAMAJE>150 PERO<225 G/M2	57.44	1.63
4804490000	DEMÁS PAPELES Y CARTONES KRAFT, DE GRAMAJE >150 G/M2 PERO < 225 G/M2	85,186.85	84,406.65
4804510020	PAPELES Y CARTONES KRAFT, CRUDOS, GRAMAJE>=225 G/M2, P' LA FABRICACION DE LIJAS	3,040.04	890.74
4804510090	DEMÁS PAPELES Y CARTONES KRAFT, CRUDOS, GRAMAJE>=225 G/M2	4,410,660.24	6,091,713.75
4804590000	DEMÁS PAPELES Y CARTONES KRAFT, DE GRAMAJE >= 225 G/M2	165,446.82	214,700.00
4805110000	PAPEL SEMIQUÍMICO PARA ACANALAR	3,063,002.35	6,276,853.60
4805120090	LOS DEMÁS PAPEL PAJA PARA ACANALAR EXCEPTO LOS DE PASTA OBTENIDA POR PROCEDIMIENTO QUÍMICO-MECÁNICO Y PE:	281,597.79	526,049.00
4805190090	LOS DEMÁS PAPEL PARA ACANALAR EXCEPTO LOS DE PASTA OBTENIDA POR PROCEDIMIENTO QUIMICO-MECANICO Y PESO SU	2,730,663.65	5,466,972.79
4805240000	"TESTLINER" (DE FIBRAS RECICLADAS) DE PESO INFERIOR O IGUAL A 150 G/M2	541,728.41	1,116,684.85
4805250010	" TESTLINER" (DE FIBRAS RECICLADAS) DE PASTA OBTENIDA POR PROCEDIMIENTO QUÍMICO-MECÁNICO Y PESO SUPERIOR O IC	916,390.40	1,537,513.24
4805250090	LOS DEMÁS "TESTLINER" (DE FIBRAS RECICLADAS) DE PESO SUPERIOR A 150 G/M2 EXCEPTO LOS DE PASTA OBTENIDA POR PF	1,049,015.03	1,755,702.91
4805300000	PAPEL SULFITO PARA ENVOLVER, SIN ESTUCAR NI RECUBRIR	81,944.32	34,463.62
4805401000	PAPEL Y CARTON FILTRO ELAB. C/100 % EN PESO DE FIBRA DE ALG. O DE ABACA, S/ENCOLADO	2,248.57	72.00
4805409000	DEMÁS PAPEL Y CARTON FILTRO	360,612.47	62,114.06
4805500000	PAPEL Y CARTON FIELTRO; PAPEL Y CARTON LANA	14,307.62	2,171.47
4805911000	LOS DEMÁS PAPELES Y CARTONES, DE PESO INFERIOR O IGUAL A 150 G/M2, ABSORBENTES, DE LOS TIPOS UTILIZADOS PARA L	664,638.97	276,684.86
4805912000	LOS DEMÁS PAPELES Y CARTONES, DE PESO INFERIOR O IGUAL A 150 G/M2, PARA AISLAMIENTO ELECTRICO	54,749.04	17,522.81
4805913000	PAPEL Y CARTÓN DE PESO INFERIOR O IGUAL A 150 G/M2, MULTICAPAS (EXCEPTO LOS DE LAS SUBPARTIDAS 480512, 480519, 48	42,400.31	49,146.00
4805919010	LOS DEMÁS PARA JUNTAS O EMPAQUETADURAS, DE PESO INFERIOR O IGUAL A 150 G/M2	22,670.96	8,453.02
4805919020	LOS DEMÁS PARA LA FABRICACION DE LIJAS, DE PESO INFERIOR O IGUAL A 150 G/M2	2,133.07	366.98
4805919090	LOS DEMÁS DE PESO INFERIOR O IGUAL A 150 G/M2	4,251,668.01	4,374,076.15
4805921000	LOS DEMÁS PAPELES Y CARTONES, DE PESO SUPERIOR A 150 G/M2 PERO INFERIOR A 225 G/M2 PARA AISLAMIENTO ELÉCTRICO	11,431.68	6,022.12
4805922000	PAPEL Y CARTÓN DE PESO SUPERIOR A 150 G/M2 PERO INFERIOR A 225 G/M2, MULTICAPAS (EXCEPTO LOS DE LAS SUBPARTID/	145,363.65	186,111.00
4805929000	LOS DEMÁS PAPELES Y CARTONES. DE PESO SUPERIOR A 150 G/M2 PERO INFERIOR A 225 G/M2	4,619,448.67	5,309,384.29
4805931000	LOS DEMÁS PAPELES Y CARTONES, DE PESO SUPERIOR O IGUAL A 225 G/M2, PARA AISLAMIENTO ELÉCTRICO	244,929.83	120,592.91
4805932000	PAPEL Y CARTÓN DE PESO SUPERIOR O IGUAL A 225 G/M2, MULTICAPAS (EXCEPTO LOS DE LAS SUBPARTIDAS 480512, 480519, 4	588,556.26	617,739.00
4805933000	LOS DEMÁS PAPELES Y CARTONES DE PESO SUPERIOR O IGUAL A 225 G/M2, COMPRENDIENDO CARTONES RÍGIDOS CON PESO	13,842.32	32,916.17

ELABORACIÓN : MINAG-Dirección General Forestal y de Fauna Silvestre

CUADRO Nº 26

PERÚ: IMPORTACIÓN DE PRODUCTOS FORESTALES MADERABLES, AÑO 2010

PARTIDA	DESCRIPCIÓN DE PARTIDA	VALOR CIF (US\$)	PESO NETO(kg)
4805939000	LOS DEMÁS PAPELES Y CARTONES DE PESO SUPERIOR O IGUAL A 225 G/M2 , EXCEPTO PARA AISLAMIENTO ELECTRICO Y CAI	312,271.43	364,582.02
4806100000	PAPEL Y CARTON SULFURIZADOS (PERGAMINO VEGETAL)	67,541.22	22,568.56
4806200000	PAPEL RESISTENTE A LAS GRASAS ("GREASEPROOF")	926,378.08	481,760.30
4806300000	PAPEL VEGETAL (PAPEL CALCO)	722,044.09	220,024.59
4806400000	PAPEL CRISTAL Y DEMAS PAPELES CALANDRADOS TRANSPARENTES O TRASLUCIDOS	1,410,352.51	676,943.59
4807000000	PAPELYCARTON OBTENIDOS POR PEGADO DE HOJAS PLANAS, SIN ESTUCAR, NI RECUBRIR EN LA SUPERFICIE Y SIN IMPREGNA	88,977.79	55,798.42
4808100000	PAPEL Y CARTON CORRUGADOS, INCLUSO PERFORADOS	615,993.25	381,696.46
4808200000	PAPEL KRAFT PARA SACOS (BOLSAS), RIZADO ("CREPE") O PLISADO, INCLUSO GOFRADO, ESTAMPA	1,034,090.49	1,151,433.51
4808300000	DEMAS PAPELES KRAFT, RIZADOS ("CREPES") O PLISADOS, INCLUSO GOFRADOS, ESTAMPADOS	1,068,224.85	414,199.82
4808900000	DEMAS PAPEL Y CARTON CORRUGADOS, RIZADOS, PLIZADOS, GOFRADOS, ESTAMPADOS O PERFORADOS	1,080,068.39	416,724.28
4809200000	PAPEL AUTOCOPIA	15,635,290.57	9,327,908.75
4809900010	DEMAS PAPEL PARA CLISES DE MIMEOGRAFO ("STENCILS")	58,099.22	4,586.27
4809900090	DEMAS PAPEL CARBON, AUTOCOPIA Y DEMAS PAPELES P'COPIAR O TRANSFERIR, EN BOBINAS/HOJAS	142,554.50	30,534.29
4810131100	PAPEL Y CARTON PARA ESCRIBIR, IMPRIMIR, U OTROS FINES GRAFICOS, SIN FIBRAS O CON UN CONTENIDO DE ESTAS FIBRAS	413,753.50	466,473.00
4810131900	LOS DEMÁS PAPEL Y CARTON PARA ESCRIBIR, IMPRIMIR, U OTROS FINES GRAFICOS, SIN FIBRAS O CON UN CONTENIDO EN PE	16,349,449.56	16,492,204.25
4810132000	PAPEL Y CARTON PARA ESCRIBIR, IMPRIMIR, U OTROS FINES GRAFICOS, SIN FIBRAS O CON UN CONTENIDO TOTAL EN PESO IN	7,891,624.05	7,392,974.41
4810141000	PAPEL Y CARTÓN DE LOS UTILIZADOS PARA ESCRIBIR EN HOJAS EN LAS QUE UN LADO SEA SUPERIOR A 360 MM Y EL OTRO SE	345,039.84	345,820.36
4810149000	LOS DEMÁS PAPEL Y CARTÓN DE LOS UTILIZADOS PARA ESCRIBIR EN HOJAS EN LAS QUE UN LADO SEA SUPERIOR A 360 MM Y	331,458.66	299,285.16
4810190000	LOS DEMÁS PAPEL Y CARTON PARA ESCRIBIR, IMPRIMIR, U OTROS FINES GRAFICOS SIN FIBRAS O CON UN CONTENIDO TOTAL	46,002,109.90	46,356,163.11
4810220000	PAPEL Y CARTON DE LOS TIPOS UTILIZADOS PARA ESCRIBIR, IMPRIMIR U OTROS FINES GRAFICOS CON UN CONTENIDO TOTAL	12,698,229.65	14,012,778.69
4810290000	DEMAS PAPEL Y CARTON UTILIZ. P'ESCRIBIR,Q'MAS DEL 10% EN PESO ESTE CONST.X FIBRAS	6,943,298.20	7,301,492.83
4810310000	PAPEL Y CARTON KRAFT,EXC. LOS UTILIZ. P'IMPRIMIR BLANQUEADO UNIFOR.GRAMAJE <= 150 G/M	193,122.89	94,017.00
4810320000	PAPEL Y CARTON KRAFT EXC. LOS UTILIZ. P'IMPRIMIR BLANQUEADO UNIFOR.GRAMAJE>=150G/M2	373,866.96	344,034.00
4810390000	DEMAS PAPEL Y CARTON KRAFT, EXC.LOS UTIL.P'ESCRIBIR, IMPRIMIR U OTROS FINES GRAFICOS	1,581,793.50	2,503,739.91
4810920000	LOS DEMAS PAPELES Y CARTONES: MULTICAPAS	38,432,718.31	40,824,093.08
4810990000	DEMAS PAPELES Y CARTONES	1,272,822.52	1,770,683.81
4811101010	PAPEL Y CARTON ALQUITRANADOS EN LA MASA, CON PESO ESPECIFICO> A 1 INCLUSO SATINADOS,BARNIZADOS O GOFRADOS	26,996.61	2,798.00
4811101090	LOS DEMÁS PAPEL Y CARTON ALQUITRANADOS EN LA MASA , PESO ESPECIF.> A 1 INCLUSO SATINADOS, BARNIZADOS O GOFR	7,401.27	5,909.24
4811109000	DEMAS PAPEL Y CARTON ALQUITRANADOS, EMBETUNADOS O ASFALTADOS	68,029.79	16,246.84
4811411000	PAPEL Y CARTÓN AUTOADHESIVOS EN BOBINAS (ROLLOS), DE ANCHURA SUPERIOR A 15 CM O EN HOJAS EN LAS QUE UN LADO	12,993,903.51	5,064,614.72
4811419000	LOS DEMÁS PAPEL Y CARTÓN AUTOADHESIVOS EN BOBINAS (ROLLOS), DE ANCHURA SUPERIOR A 15 CM O EN HOJAS EN LAS Q	2,718,327.77	881,902.86
4811491000	LOS DEMÁS PAPEL Y CARTÓN EN BOBINAS (ROLLOS), DE ANCHURA SUPERIOR A 15 CM O EN HOJAS EN LAS QUE UN LADO SEA	40,797.97	12,455.13
4811499000	LOS DEMÁS PAPEL Y CARTÓN ENGOMADOS O ADHESIVOS	344,072.38	66,290.27
4811511010	PAPEL Y CARTON BLANQUEADOS DE PESO> A 150 G/M2: CON LAMINA INTERMEDIA DE ALUMINIO EN TIRAS O BOBINAS (ROLLOS)	29,819,735.60	8,533,383.35
4811511090	LOS DEMÁS PAPEL Y CARTON BLANQUEADOS DE PESO> A 150 G/M2 :CON LAMINA INTERMEDIA DE ALUMINIO : EXCEPTO EN TIR/	257,544.30	115,940.30
4811512000	PAPEL Y CARTÓN RECUBIERTO O REVESTIDO POR AMBAS CARAS, DE PLÁSTICO, DE LOS TIPOS UTILIZADOS EN LA INDUSTRIA A	864,234.63	589,500.44

ELABORACIÓN : MINAG-Dirección General Forestal y de Fauna Silvestre

CUADRO Nº 26

PERÚ: IMPORTACIÓN DE PRODUCTOS FORESTALES MADERABLES, AÑO 2010

PARTIDA	DESCRIPCIÓN DE PARTIDA	VALOR CIF (US\$)	PESO NETO(kg)
4811519000	LOS DEMÁS BLANQUEADOS DE PESO > A 150 G/M2: EXCEPTO CON LAMINA INTERMEDIA DE ALUMINIO , DE LOS TIPOS UTILIZADC	2,333,021.64	1,224,900.87
4811591010	LOS DEMAS PARA FABRICAR LIJAS AL AGUA:EN TIRAS O BOBINAS (ROLLOS) DE ANCHURA SUPERIOR A 15 CM; O EN HOJAS CUA	742,808.30	192,140.26
4811591090	LOS DEMÁS PARA FABRICAR LIJAS AL AGUA: EXCEPTO EN TIRAS O BOBINAS (ROLLOS) DE ANCHO SUPERIOR A 15 CM;O EN HO.	2,851.70	1,431.57
4811592000	LOS DEMAS PAPEL Y CARTON RECUBIERTOS NO BLANQUEADOS CON LÁMINA INTERMEDIA DE ALUMINIO, DE LOS TIPOS UTILIZA	218,072.84	51,967.07
4811593000	LOS DEMAS PAPEL Y CARTON RECUBIERTOS, NO BLANQUEADOS : PAPEL IMPREGNADO CON RESINAS MELAMÍNICAS, INCLUSO	2,412,775.44	556,370.34
4811594010	LOS DEMAS PARA AISLAMIENTO ELECTRICO EN TIRAS O BOBINAS (ROLLOS) DE ANCHO > A 15 CM; O EN HOJAS CUADRADAS O F	207.65	6.58
4811594090	LOS DEMÁS PARA AISLAMIENTO ELECTRICO	34,775.45	9,722.12
4811595000	LOS DEMÁS PAPEL Y CARTÓN RECUBIERTO O REVESTIDO POR AMBAS CARAS, DE PLÁSTICO, DE LOS TIPOS UTILIZADOS EN LA	830.42	128.62
4811596000	PAPELES FILTRO	1,155,500.51	323,925.81
4811599000	LOS DEMÁS PAPEL Y CARTON RECUBIERTOS, IMPREGNADOS O REVESTIDOS DE PLASTICO (EXCEPTO LOS ADHESIVOS)	3,849,227.17	1,051,466.54
4811601010	RECUBIERTOS,IMPREGNADOS O REVESTIDOS DE CERA, PARAFINA, ESTEARINA, ACEITE O GLICEROL PARA AISLAMIENTO ELEC	49,296.23	13,068.00
4811601090	LOS DEMÁS RECUBIERTOS,IMPREGNADOS O REVESTIDOS DE CERA, PARAFINA,ESTEARINA, ACEITE O GLICEROL PARA AISLAMI	32,674.45	4,046.64
4811609000	LOS DEMÁS RECUBIERTOS, IMPREGNADOS O REVESTIDOS DE CERA, PARAFINA, ESTEARINA, ACEITE O GLICEROL EXCEPTO PA	597,905.68	160,905.16
4811901000	PAPELES, CARTONES, GUATA DE CELULOSA BARNIZADOS, CON PESO ESPECIFICO>1, INCL.GOFRADOS	2,601.34	300.00
4811902010	LOS DEMAS PAPELES, CARTONES, GUATA DE CELULOSA, Y NAPA DE FIBRAS DE CELULOSA:PARA JUNTAS O EMPAQUETADURA	584,840.03	269,571.44
4811902090	LOS DEMÁS PAPELES, CARTONES, GUATA DE CELULOSA Y NAPA DE FIBRAS DE CELULOSA PARA JUNTAS O EMPAQUETADURAS	23,013.69	11,167.06
4811905000	DEMAS PAPELES, CARTONES PAUTADOS, RAYADOS O CUADRICULADOS, EN BOBINAS O EN HOJAS	220.21	6.48
4811908010	PAPELES ABSORBENTES,DECORADOS O IMPRESOS,SIN IMPREGNAR UTILIZADOS PARA LA FABRICACION DE LAMINADOS PLAST	547,913.37	182,837.00
4811908090	LOS DEMÁS PAPELES ABSORB.,DECORADOS O IMPRESOS,SIN IMPREG.,UTILIZADOS PARA LA FABRIC. DE LAMINADOS PLASTICC	6,091.08	177.75
4811909000	DEMAS PAPELES, CARTONES, GUATA DE CELULOSA Y NAPA DE FIBRA DE CELULOSA	7,930,213.68	2,794,618.75
4812000000	BLOQUES Y PLACAS, FILTRANTES, DE PASTA DE PAPEL	180,747.95	28,800.53
4813100000	PAPEL DE FUMAR, EN LIBRILLOS O EN TUBOS	81,208.78	3,672.93
4813200000	PAPEL DE FUMAR, EN BOBINAS (ROLLOS) DE ANCHURA INFERIOR O IGUAL A 5 CM	9,114.00	3,652.00
4813900000	DEMAS PAPEL DE FUMAR, INCLUSO CORTADO AL TAMAÑO ADECUADO	3,195.30	107.30
4814200000	PAPEL P'DECORAR Y SIMIL. DE PAREDES, CONSTIT. POR PAPEL RECUB. C/CAPA DE PLASTICO	1,266,607.84	283,195.59
4814900010	PAPEL PARA DECORAR Y REVESTIMIENTOS SIMILARES DE PAREDES, CONSTITUIDOS POR PAPEL REVESTIDO EN LA CARA VIST	10,730.37	275.58
4814900090	LOS DEMÁS PAPEL PARA DECORAR Y REVESTIMIENTOS SIMILARES DE PAREDES	176,246.54	3,562.91
4816200000	PAPEL AUTOCOPIA	7,852,912.60	4,337,488.52
4816900000	DEMAS PAPEL CARBON,AUTOCOPIA (EXC. DE LA P. 48.09),"STENCILS",INCL. ACONDIC. EN CAJAS	771,398.50	186,735.87
4817100000	SOBRES DE PAPEL O CARTON	225,354.58	33,333.34
4817200000	SOBRES CARTA, TARJETAS POSTALES SIN ILUSTRAR Y TARJETAS P'CORRESPONDENCIA	5,779.28	1,392.07
4817300000	CAJAS, BOLSAS, PRESENTAC. SIMIL. D'PAPEL/CARTON, C/SURTIDO D'ARTIC. D'CORRESPONDENCIA	24,174.27	4,428.28
4818100000	PAPEL HIGIENICO, EN BOBINAS DE UNA ANCHURA <=36 CM	369,328.68	195,344.74
4818200000	PAÑUELOS, TOALLITAS DE DESMAQUILLAR Y TOALLAS	3,489,631.52	1,216,348.15
4818300000	MANTELES Y SERVILLETAS DE GUATA DE CELULOSA O NAPA DE FIBRAS DE CELULOSA	536,146.42	184,548.17
4818409000	LOS DEMÁS PAPEL DEL TIPO UTILIZADO PARA PAPEL HIGIÉNICO Y PAPELES SIMILARES	6,190,070.41	2,251,669.59

ELABORACIÓN : MINAG-Dirección General Forestal y de Fauna Silvestre

CUADRO Nº 26

PERÚ: IMPORTACIÓN DE PRODUCTOS FORESTALES MADERABLES, AÑO 2010

PARTIDA	DESCRIPCIÓN DE PARTIDA	VALOR CIF (US\$)	PESO NETO(kg)
4818500000	PRENDAS Y COMPLEMENTOS (ACCESORIOS), DE VESTIR, DE PASTA DE PAPEL, GUATA DE CELULOSA	44,780.77	11,323.15
4818900000	DEMÁS PAPEL DEL TIPO DE LOS UTILIZ. PARA FINES DOMESTICOS O SANITARIOS	1,338,893.47	532,715.42
4819100000	CAJAS DE PAPEL O CARTON CORRUGADOS	3,080,626.44	2,959,406.96
4819200000	CAJAS Y CARTONAJES, PLEGABLES, DE PAPEL O CARTON, SIN CORRUGAR	4,033,224.22	1,123,493.08
4819301000	SACOS MULTIPLIEGOS CON UNA ANCHURA EN LA BASE >= A 40 CM.	8,581,744.90	6,970,496.74
4819309000	DEMÁS SACOS (BOLSAS) CON UNA ANCHURA EN LA BASE >= A 40 CM.	274,468.21	111,085.22
4819400000	DEMÁS SACOS (BOLSAS); BOLSITAS Y CUCURUCHOS	1,986,793.46	576,633.78
4819500000	DEMÁS ENVASES, INCLUIDAS LAS FUNDAS PARA DISCOS	751,539.07	202,304.89
4819600000	CARTONAJES DE OFICINA, TIENDA O SIMILARES	229,890.71	91,776.74
4821100000	ETIQUETAS DE TODAS CLASES, DE PAPEL O CARTON, IMPRESAS	6,814,289.40	433,349.79
4821900000	DEMÁS ETIQUETAS DE TODAS CLASES, DE PAPEL O CARTON	430,610.70	32,744.51
4822100000	CARRETES, BOBINAS, Y SOPORTES SIMIL. UTILIZADOS PARA EL BOBINADO DE HILADOS TEXTILES	75,026.99	42,705.40
4822900000	DEMÁS CARRETES, Y SOPORTES SIMIL, D'PASTA DE PAPEL, PAPEL O CARTON INCL. PERFORADOS	79,255.15	39,114.97
4823200010	PAPEL Y CARTON FILTRO: SIN ESTUCAR NI RECUBRIR, EN TIRAS O BOBINAS (ROLLOS) DE ANCHURA SUPERIOR A 15 CM PERO I	32,616.53	4,645.20
4823200090	LOS DEMÁS PAPEL Y CARTON FILTRO:EXCEPTO LOS SIN ESTUCAR NI RECUBRIR, EN TIRAS O BOBINAS (ROLLOS) DE ANCHO > A	1,420,957.27	164,417.71
4823400000	PAPEL DIAGRAMA PARA APARATOS REGISTRADORES, EN BOBINAS (ROLLOS), HOJAS O DISCOS	366,107.85	23,455.74
4823690000	LOS DEMÁS BANDEJAS, FUENTES, PLATOS, TAZAS, VASOS Y ARTICULOS SIMILARES, DE PAPEL O CARTON	570,981.03	160,732.98
4823700000	ARTICULOS MOLDEADOS O PENSADOS, DE PASTA DE PAPEL	421,384.54	386,849.22
4823902000	PAPELES PARA AISLAMIENTO ELECTRICO	158,818.71	29,412.53
4823904000	JUNTAS O EMPAQUETADURAS, DE PASTA DE PAPEL, PAPEL, CARTON, GUATA DE CELULOSA O FIBRAS	484,362.47	12,946.24
4823905000	CARTONES PARA MECANISMOS JACQUARD Y SIMILARES	9,760.97	863.20
4823906000	PATRONES, MODELOS Y PLANTILLAS, DE PAPEL, CARTON, GUATA DE CELULOSA O NAPA DE FIBRAS	4,839.97	748.98
4823909010	PAPEL Y CARTÓN KRAFT, DE PESO > A 150 G/M2 PERO < A 225 G/M2, CRUDOS, ABSORBENTES, DEL TIPO DE LOS UTILIZADOS	10,112.04	5,041.30
4823909020	PAPEL Y CARTÓN SIN ESTUCAR NI RECUBRIR, DE PESO < O= A 150 G/M2, DEL TIPO DE LOS UTILIZADOS PARA LA FABRICACIÓ	8,912.25	170.96
4823909030	PAPEL Y CARTÓN SIN ESTUCAR NI RECUBRIR, DEL TIPO DE LOS UTILIZADOS PARA JUNTAS O EMPAQUETADURAS, EN TIRAS O B	19,855.66	9,342.58
4823909040	PAPEL Y CARTÓN SULFURIZADOS (PERGAMINO VEGETAL), EN TIRAS O BOBINAS (ROLLOS) DE ANCHURA SUPERIOR A 15 CM PEF	4,372.52	700.00
4823909091	CUBRESUELOS CON SOPORTE DE PAPEL O CARTÓN, INCLUSO RECORTADOS	2,749.57	38.33
4823909099	LOS DEMÁS PAPELES Y ARTICULOS DE PASTA DE PAPEL, CARTONES, GUATA DE CELULOSA Y NAPA DE FRIBA DE CELULOSA	2,855,905.76	2,914,774.60
	MUEBLES DE MADERA	35,987,840.60	19,556,397.32
9403300000	MUEBLES DE MADERA DEL TIPO DE LOS UTILIZADOS EN OFICINAS	2,794,620.23	1,164,827.76
9403400000	MUEBLES DE MADERA DEL TIPO DE LOS UTILIZADOS EN COCINAS	3,430,062.41	1,701,070.21
9403500000	MUEBLES DE MADERA DEL TIPO DE LOS UTILIZADOS EN DORMITORIOS	14,041,197.78	9,619,042.08
9403600000	LOS DEMÁS MUEBLES DE MADERA	15,721,960.19	7,071,457.26
TOTAL		829,805,114.71	917,885,781.98

FUENTE : Superintendencia Nacional de Administración Tributarias - SUNAT

ELABORACIÓN : MINAG-Dirección General Forestal y de Fauna Silvestre

Conclusión.

CUADRO Nº 27

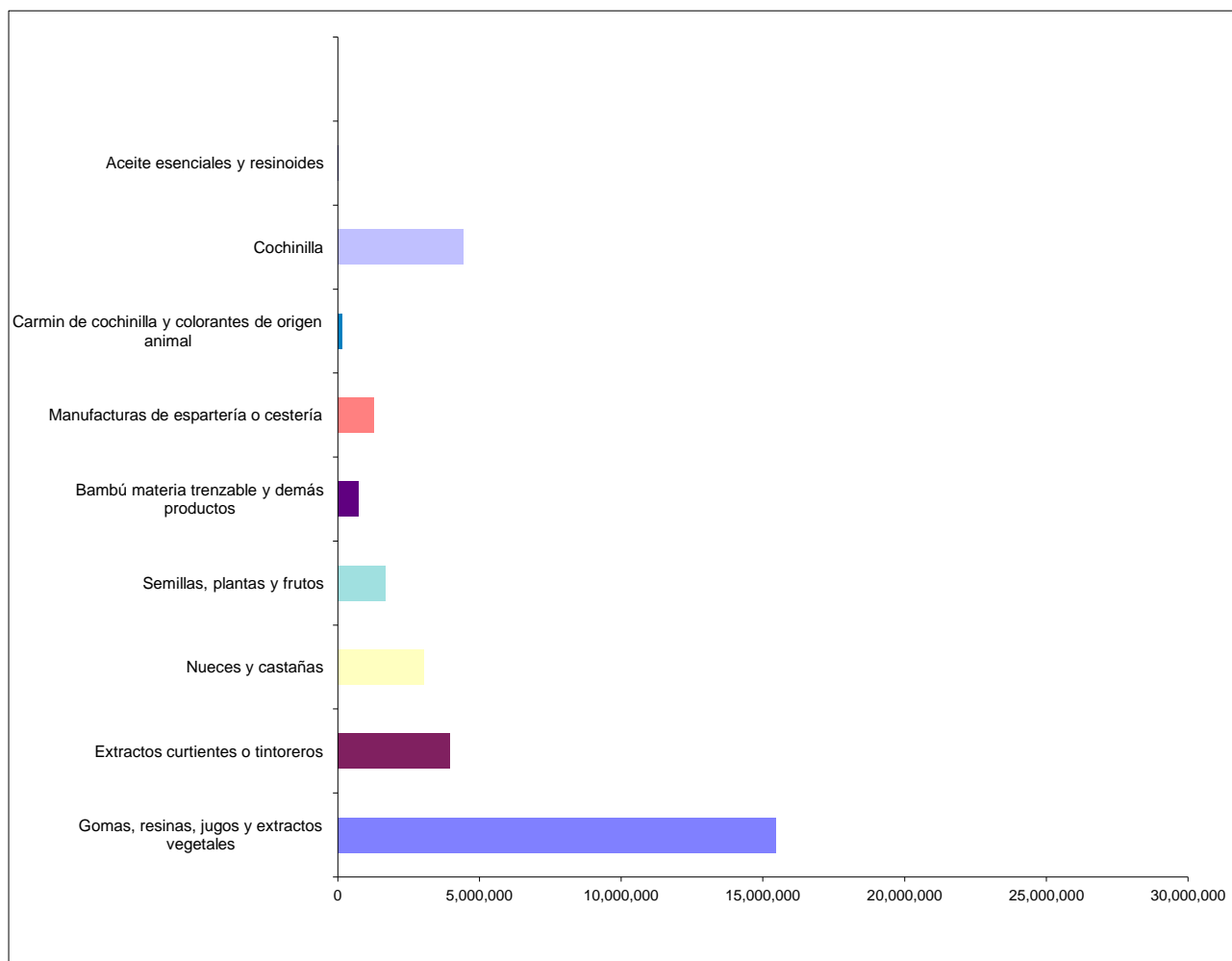
**PERÚ: IMPORTACIÓN DE PRODUCTOS FORESTALES NO MADERABLES
POR PRODUCTOS, AÑO 2010**

DESCRIPCIÓN	VALOR CIF(us\$)	PESO NETO (KG)
Caucho natural	40,298,562.21	12,819,396.83
Gomas, resinas, jugos y extractos vegetales	15,452,769.97	1,152,691.02
Extractos curtientes o tintoreros	3,939,106.96	1,475,817.12
Nueces y castañas	3,028,489.34	1,008,496.93
Semillas, plantas y frutos	1,664,269.05	120,723.15
Bambú materia trenzable y demás productos	722,052.67	9,612,810.39
Manufacturas de espartería o cestería	1,266,103.72	250,543.88
Carmin de cochinilla y colorantes de origen animal	137,024.07	1,225.33
Cochinilla	4,404,854.62	65,429.72
Aceite esenciales y resinoides	15,819.38	795.60
Total	70,929,051.97	26,507,929.96

FUENTE : Superintendencia Nacional de Administración Tributaria - SUNAT

ELABORACIÓN : MINAG-Dirección General Forestal y de Fauna Silvestre

GRÁFICO Nº 17
IMPORTACIÓN DE PRODUCTOS FORESTALES NO MADERABLES POR PRODUCTOS Y VALOR CIF (\$), AÑO 2010



FUENTE : Superintendencia Nacional de Administración Tributaria - SUNAT

ELABORACIÓN : MINAG-Dirección General Forestal y de Fauna Silvestre

PARTIDA	DESCRIPCIÓN DE PARTIDA	VALOR CIF(US\$)	PESO NETO(kg)
511991000	COCHINILLA E INSECTOS SIMILARES	4,404,854.62	65,429.72
	NUECES Y CASTAÑAS	3,028,489.34	1,008,496.93
801210000	NUECES DEL BRASIL CON CASCARA, FRESCAS O SECAS	458,222.83	544064
801220000	NUECES DEL BRASIL SIN CASCARA FRESCAS O SECAS	18,950.74	15732
801320000	NUECES DEL MARADON (MEREY, CAJAUIL, ANACARDO,"CAJU") SIN CASCARA, FRESCAS O SECAS	111,446.45	16488.36
802129000	LOS DEMÁS ALMENDRAS SIN CÁSCARA	1,795,840.72	314740.204
802210000	AVELLANAS (CORYLUS SPP) CON CASCARA, FRESCAS O SECAS	599.57	25
802310000	NUECES DE NOGAL CON CASCARA, FRESCAS O SECAS	419,308.26	100090
802320000	NUECES DE NOGAL SIN CASCARA, FRESCAS O SECAS	170,322.49	13780
802600000	NUECES DE MACADAMIA	5,483.66	502.5
802900000	LOS DEMAS FRUTOS DE CASCARA, FRESCOS O SECOS, INC. SIN CASCARA O MONDADOS	48,314.61	3074.862
	SEMILLAS DE PLANTAS Y FRUTOS	1,664,269.05	120,723.15
1209300000	SEMILLAS DE PLANTAS HERBACEAS UTILIZADAS PRINCIPALMENTE POR SUS FLORES	250,940.77	214.531
1209991000	SEMILLAS DE ARBOLES FRUTALES O FORESTALES	574,275.34	18728.973
1209999000	DEMÁS SEMILLAS DE PLANTAS HERBACEAS UTILIZADAS PRINCIPALMENTE POR SUS FLORES	539,172.48	3389.077
1211909090	DEMÁS PLANTAS, PARTES DE PLANTAS, SEMILLAS Y FRUTOS DE LAS UTILIZ. EN PERFUMERIA, MED	299,880.46	98390.57
	GOMAS, RESINAS Y DEMÁS JUGOS Y EXTRACTOS VEGETALES	15,452,769.97	1,152,691.02
1212991000	ALGARROBAS,ALGAS.REMOLACHA AZUCARERA Y CAÑA DE AZUCAR....LOS DEMAS...LOS DEMAS...CAÑA DE AZUCAR	4,242.07	1,297.70
1212999010	ALGARROBAS Y SUS SEMILLAS	42,068.97	48,000.00
1212999090	LOS DEMÁS PRODUCTOS VEGETALES (INCLUIDAS LAS RAICES DE ACHICORIA SIN TOSTAR EMPLEADOS PRINCIPALMEN	13,918.65	2,228.58
1301200000	GOMA ARABIGA	452,870.15	89,491.69
1301904000	GOMA TRAGACANTO	14,924.71	225.00
1301909010	GOMA LACA	24,859.51	6,007.38
1301909090	LOS DEMÁS RESINAS , GOMORRESINAS Y OLEORRESINAS (POR EJEMPLO; BÁLSAMOS), NATURALES	41,537.40	2,793.12
1302120000	JUGO Y EXTRACTO DE REGALIZ	41,088.53	5,132.00
1302130000	JUGO Y EXTRACTO DE LUPULO	5,965,223.56	75,172.52
1302191900	LOS DEMÁS EXTRACTOS DE UÑA DE GATO (UNCARIA TOMENTOSA)	11,960.36	231.00
1302199900	LOS DEMÁS JUGOS Y EXTRACTOS VEGENTALES	1,794,225.61	132,569.10
1302200000	MATERIAS PECTICAS, PECTINATOS Y PECTATOS	2,628,281.35	235,528.47
1302310000	MUCILAGO Y ESPESATIVO DE AGAR-AGAR	44,338.32	1,893.74
1302320000	MUCILAGOS Y ESPESATIVOS DE LA ALGARROBA O DE SU SEMILLA O DE LAS SEMILLAS DE GUAR, IN	709,747.17	216,891.58
1302399000	JUG. Y EXTR. VEG....MUCILAG Y ESPESATIVOS ...LOS DEMAS...LOS DEMAS	3,663,483.61	335,229.15
	BAMBÚ MATERIA TRENZABLE Y DEMÁS	722,052.67	9,612,810.39
1401100000	BAMBU	8,355.53	24,030.87
1401200000	ROTEN (RATAN)	9,221.83	1,130.00
1401900000	DEMÁS MATERIAS VEGETALES DE LAS ESPECIES UTILIZ. PRINCIPALM. EN CESTERIA O ESPARTERIA	704,475.31	9,587,649.52

ELABORACIÓN : MINAG-Dirección General Forestal y de Fauna Silvestre

Continúa...

CUADRO Nº 28

PERÚ: IMPORTACIÓN DE PRODUCTOS FORESTALES NO MADERABLES AÑO 2010

PARTIDA	DESCRIPCIÓN DE PARTIDA	VALOR CIF(US\$)	PESO NETO(kg)
	EXTRACTOS CURTIENTES TANINOS Y SUS DERIVADOS, PIGMENTOS	3,939,106.96	1,475,817.12
3201100000	EXTRACTO DE QUEBRACHO	1,591,557.46	1,082,669.66
3201200000	EXTRACTO DE MIMOSA (ACACIA)	434,176.18	278,000.00
3201902000	TANINO DE QUEBRACHO	58,440.56	22,150.07
3201903000	EXTRACTOS DE ROBLE O DE CASTAÑO	33,914.44	11,315.82
3201909090	LOS DEMAS EXTRACTOS DE CURTIENTES DE ORIGEN VEGETAL; TANINOS SUS SALES, ETERES, Y DEMAS DERIVADOS	214,319.75	19,688.25
3203001100	MATERIAS COLORANTES DE ORIGEN VEGETAL DE CAMPECHE	3,706.72	300.00
3203001700	MATERIAS COLORANTES DE ORIGEN VEGETAL - DE CÚRCUMA (CURCUMINA)	148,417.59	1,588.01
3203001900	MATERIAS COLORANTES DE ORIGEN VEGETAL - LAS DEMÁS	1,454,574.26	60,105.32
3203002100	CARMIN DE COCHINILLA	137,024.07	1,225.33
3301292000	ACEITES ESENCIALES DE EUCALIPTO.	15,819.38	795.60
	CAUCHO NATURAL	40,298,562.21	12,819,396.83
4001210000	HOJAS AHUMADAS DE CAUCHO NATURAL	2,200,856.51	703,897.50
4001220000	CAUCHO NATURAL TECNICAMENTE ESPECIFICADOS (TSNR)	36,611,597.31	11,675,955.67
4001291000	HOJAS DE CREPE	463,300.32	121,970.20
4001292000	CAUCHO GRANULADO REAGLOMERADO	758.36	600.00
4001299000	LAS DEMAS FORMAS DE CAUCHO NATURAL, EXCEPTO EN LATEX.	1,021,913.95	316,935.78
4001300000	BALATA, GUTAPERCHA, GUAYULE, CHICLE Y GOMAS NATURALES ANALOGAS	135.77	37.69
	MANUFACTURAS DE ESPARTERÍA O DE CESTERÍA	1,266,103.72	250,543.88
4601210000	ESTERILLAS, ESTERAS DE BAMBÚ	89,749.69	29,091.37
4601220000	ESTERILLAS, ESTERAS DE ROTEN (RATÁN)	616.68	319.87
4601290000	LOS DEMÁS ESTERILLAS, ESTERAS	83,928.42	42,809.39
4601920000	LOS DEMÁS ESTERILLAS, ESTERAS DE BAMBÚ	32,696.50	12,125.17
4601940000	DE LAS DEMÁS ESTERILLAS, ESTERAS DE MATERIAS VEGETALES	13,695.55	4,373.11
4601990000	DEMÁS MATERIAS TRENZABLES, TRENZAS Y ARTICULOS SIMILARES	37,600.85	9,745.47
4602110000	ARTICULOS DE CESTERÍA OBTENIDOS DE BAMBÚ	303,804.26	63,871.74
4602120000	ARTÍCULOS DE CESTERÍA OBTENIDOS DE ROTEN (RATÁN)	164,624.65	19,009.81
4602190000	LOS DEMÁS ARTÍCULOS DE CESTERÍA DE MATERIA VEGETAL	521,662.40	62,726.09
4602900000	DEMÁS ARTICULOS DE CESTERIA OBTENIDOS DIRECTAM. EN SU FORMA CON MAT. TRENZABLE	16,963.93	5,964.86
4823610000	BANDEJAS, FUENTES, PLATOS, VASOS Y ARTÍCULOS SIMILARES DE BAMBÚ	760.81	507.00
TOTAL		70,929,051.97	26,507,929.96
FUENTE	: Superintendencia Nacional de Administración Tributarias - SUNAT		Conclusión.
ELABORACIÓN	: MINAG-Dirección General Forestal y de Fauna Silvestre		

ANEXOS

ANEXO Nº 1

CONCESIONES FORESTALES CON FINES MADERABLES

CONCESIONES FORESTALES OTORGADOS POR CONCURSO PÚBLICO

Departamento	CONCURSO PÚBLICO											
	Concesiones Forestales Vigentes (1)		Concesiones Forestales con PAU (2)		Concesiones Forestales con CAD (3)		Concesiones Forestales con RC (4)		Concesiones Forestales con PC (5)		TOTAL (1)+(2)+(3)+(4)+(5)	
	Nº Contratos	Área Otorgada (Ha)	Nº Contratos	Área Otorgada (Ha)	Nº Contratos	Área Otorgada (Ha)	Nº Contratos	Área (ha) otorgada	Nº Contratos	Área (ha) otorgada	Nº Contratos	Área Otorgada (Ha)
Ucayali	96	1,739,537.00	25	329,050	26	381,607	1	34,869	23	386,886	171	2,871,949
Madre de Dios	57	985,522.36	9	57,120	14	171,565	2	33,830	3	17,867	85	1,265,904
San Martín	16	221,226.00	8	118,226	8	138,952	0	0	2	16,264	34	494,668
Huánuco	41	234,872.80	4	24,902	2	11,218	0	0	1	5,379	48	276,372
Loreto	194	1,936,449.00	36	461,292	17	229,470	0	0	3	17,545	250	2,644,756
TOTAL	404	5,117,607.16	82	990,590	67	932,812	3	68,699	32	443,941	588	7,553,649

PAU: Procedimiento Administrativo Único

CAD: Caducidad

RC: Resolución contractual

PC: Plan de Cierre

CONCESIONES FORESTALES POR ADECUACIÓN DE CONTRATO

Departamento	Contratos Adecuados Vigentes (1)		Concesiones Forestales con CAD (2)		TOTAL (1+2)	
	Nº Contratos	Área Otorgada (Ha)	Nº Contratos	Área Otorgada (Ha)	Nº Contratos	Área Otorgada (Ha)
Ucayali	3	57,017.86	-	-	3	57,017.86
Madre de Dios	2	24,007.57	-	-	2	24,007.57
San Martín	5	78,302.38	-	-	5	78,302.38
Loreto	4	135,408.89	-	-	4	135,408.89
Junín	3	24,409.07	1	9,116.00	4	33,525.07
Pasco	1	8,644.00	-	-	1	8,644.00
TOTAL	18	327,789.77	1	9,116.00	19	336,905.77

CAD: Caducidad

Actualizado a la fecha (08 de agosto de 2011)

FUENTE : Resoluciones de Intendencia (IFFS) / Resoluciones de Dirección General (DGFFS) / Resoluciones Gerenciales (OSINFOR)

ELABORACIÓN : MINAG-Dirección General Forestal y de Fauna Silvestre-Dirección de Información y Control Forestal y de Fauna Silvestre

CONTRATOS MAYORES A 1000 HA

Departamento	Contratos Vigentes	
	Nº Contratos	Área Otorgada (ha)
Junín	2	26,424.71
TOTAL		26,424.71

ANEXO Nº 2

CONCESIONES FORESTALES CON FINES NO MADERABLES

CONCESIONES NO MADERABLES

Departamento	ECOTURISMO		CONSERVACIÓN		CASTAÑA		SHIRINGA		MANEJO DE FAUNA SILVESTRE	
	Nº Concesiones	Área Otorgada (Ha)	Nº Concesiones	Área Otorgada (Ha)	Nº Concesiones	Área SIG (Ha)	Nº Concesiones	Área SIG (Ha)	Nº Concesiones	Área SIG (Ha)
Ancash	1	104.06	-	-	-	-	-	-	-	-
Cusco	1	2,000.00	2	12,897.55	-	-	-	-	-	-
Ica	-	-	1	513.31	-	-	-	-	-	-
Junín	3	7,707.53	2	7,956.89	-	-	-	-	-	-
Loreto	3	10,168.69	4	303,437.58	-	-	-	-	1	729.06
Madre de Dios	17	36,523.67	7	164,567.99	983	863,778.11	24	16,155.93	-	-
Pasco	-	-	1	47.32	-	-	-	-	-	-
Piura	-	-	2	12,890.75	-	-	-	-	-	-
San Martín	-	-	1	143,928.09	-	-	-	-	1	3,861.46
Tumbes	2	101.94	1	7,445.93	-	-	-	-	-	-
Ucayali	1	5,375.31	1	12,599.91	-	-	-	-	-	-
TOTAL	28	61,981.20	22	666,285.32	983	863,778.11	24	16,155.93	2	4,590.52

Actualizado a la fecha (02 de agosto de 2011)

CONCESIONES PARA REFORESTACIÓN

Departamento	REFORESTACIÓN	
	Nº Concesiones	Área Otorgada (Ha)
Madre de Dios	245	112,060.66
Pasco	35	11,837.52
Lima	7	111.97
Junín	2	5,648.21
Piura	2	1,386.76
Ucayali	2	4,096.57
TOTAL	293	135,143.00

Actualizado a la fecha (19 de Marzo de 2008)

FUENTE : Dirección de Gestión Forestal y de Fauna Silvestre (DGEFFS) / Gobiernos Regionales

ELABORACIÓN : MINAG-Dirección General Forestal y de Fauna Silvestre-Dirección de Información y Control Forestal y de Fauna Silvestre

**EXPORTACIÓN DE PRODUCTOS FORESTALES MADERABLES CITES
SEGÚN PAÍS DE DESTINO-AÑO 2010**

EXPORTACIÓN DE CEDRO AÑO 2010

PAÍS DE DESTINO	VOLUMEN (m³)	VAL FOB US \$
Estados Unidos	536.53	630,857.07
Haití	79.75	78,500.00
Isla Holandesas	24.71	43,235.10
México	3,716.22	4,219,582.91
Puerto Rico	18.10	23,405.73
ST. MAARTEN	29.83	41,144.07
TOTAL	4,405.14	5,036,724.88

FUENTE : Dirección de Gestión Forestal y Fauna Silvestre

ELABORACIÓN : MINAG-Dirección General Forestal y de Fauna Silvestre

EXPORTACIÓN DE CAOBA AÑO 2010

PAÍS DE DESTINO	VOLUMEN (m³)	VAL FOB US \$
Estados Unidos	1,513.96	2,712,304.85
República Dominicana	142.82	112,019.93
TOTAL	1,656.78	2,824,324.78

FUENTE : Dirección de Gestión Forestal y Fauna Silvestre

ELABORACIÓN : MINAG-Dirección General Forestal y de Fauna Silvestre

Actualizado a la fecha (08 de agosto de 2011)

ANEXO N° 4

CATEGORIA DE ESPECIES MADERABLES Y VALOR AL ESTADO NATURAL
R.M. N° 0245-2000-AG

Denominación	Categoría	Nombre común	Nombre científico	Valor de la madera al estado natural S/ M ³ (r)
Altamente Valiosa	A	Caoba	<i>Swietenia macrophylla</i>	50
Valiosa	B	Cedro	<i>Cedrela odorata</i>	30
Intermedias	C	Ishpingo Tornillo Diablo fuerte Cumala Lupuna Ulcumano Catahua Lagarto caspi Nogal Moena Pumaquiro	<i>Amburana cearensis</i> <i>Cedrelinga catenaeformis</i> <i>Podocarpus glomeratus</i> <i>Virola sp</i> <i>Chorisia integrifolia</i> <i>Podocarpus sp</i> <i>Hura crepitans</i> <i>Calophyllum brasiliense</i> <i>Junglan spp</i> <i>Aniba spp</i> <i>Aspidosperma macrocarpon</i>	4
Potenciales	D	Copaiba Capirona Shihuahuaco Huayruro Alcanfor Banderilla Matapalo Tulpay Achigua Allco caspi Leche leche Chalanque Sangre sangre Cachimbo Renaco Aguano masha Papelillo Tahuarí Quillobordón Romerillo Palisangre Quinaquina	<i>Copaifera reticulata</i> <i>Calycophyllum spruceanum</i> <i>Coumarouna odorata</i> <i>Ormosia sunkei</i> <i>Ficus sp</i> <i>Clarisia racemosa</i> <i>Huberodendron swietenoides</i> <i>Couma sp</i> <i>Cariniana domesticata</i> <i>Ficus sp</i> <i>Paramacherum ormosoide</i> <i>Tabebuia sp</i> <i>Tabebuia sp</i> <i>Aspidosperma subincanum</i> <i>Podocarpus sp</i> <i>Dialium guianense</i> <i>Pouteria torta</i>	2

Denominación	Categoría	Nombre común	Nombre científico	Valor de la madera al estado natural S/ M ³ (r)
Otras	E	Estoraque	<i>Myroxylon balsamun</i>	1
		Cedro huasca	<i>Cedrela sp</i>	
		Chontaquiro	<i>Diplotropis sp</i>	
		Requia	<i>Guarea trichiloides</i>	
		Congona	<i>Brosimum sp</i>	
		Higuerilla	<i>Cunuria spruceana</i>	
		Pashaco	<i>Schizolobuim sp</i>	
		Bolaina	<i>Guazuma crinita</i>	
		Quinilla	<i>Manilkara bidentata</i>	
		Huimba	<i>Ceiba pentandra</i>	
		Utucuro	<i>Septotheca tessmannii</i>	
		Huamanchilca	<i>Gordonia fruticosa</i>	
		Panguana	<i>Brosimum utile</i>	
		Manchinga	<i>Brosimum sp</i>	
		Copal	<i>Protium</i>	
		Favorito	<i>Osteophloem platyspermum</i>	
		Marupa	<i>Simarouba amara</i>	
		Mashonaste	<i>Clarisia racemosa</i>	
		Azufre	<i>Symphonia globulifera</i>	
		Almendro	<i>Caryocar microcarpon</i>	
		Machimango	<i>Eschweilera sp</i>	
		Pochotoraque		
		Capinurí	<i>Clarisia biflora</i>	
		Pacay pacay		
		Inca pacay		
		Sacsa		
		Missa		
		Zanahoria		
		Ojé	<i>Ficus antihelminctica</i>	
		Gima		
		Chalanque		
		Lanchan		
		Yacushapana	<i>Terminalia oblonga</i>	
Huangana casho	<i>Sloanea sp</i>			
Riñón de huangana				
Aletón				
Sempo				
Misapancho				
Mari mari				
Lucma				
Michiccallo				
Maqui maqui				
Ana caspi	<i>Apuleia molaris</i>			
Ubos	<i>Spondias mombin</i>			
Sapote	<i>Matisia spp</i>			
Espino				

ANEXO N° 5

**VALOR DEL DERECHO DE APROVECHAMIENTO DE
PRODUCTOS FORESTALES DIFERENTES A LA MADERA
(R.S. N° 010-2003-AG)**

PRODUCTO	Parte Aprovech.	ESPECIE	UNIDAD	DA / REGION (S/.)		
				Zona I	Zona II	Zona III
Frutos y Semillas						
Algarroba en vaina	Vaina	<i>Prosopis pallida</i>	Kg.	0,010		
Castaña (c/ cascara)	Fruto	<i>Bertholletia excelsa HBK.</i>	Kg.			0,030
Castaña (pelada)	Fruto	<i>Bertholletia excelsa HBK.</i>	Kg.			0,055
Lana vegetal	Ariño del fruto		Kg.	0,035	0,020	
Pijuayo	Fruto	<i>Bactris gasipaes</i>	Kg.		0,030	0,040
Tara	Vaina	<i>Caesalpinia tinctorera</i>	Kg.	0,035	0,035	
Exhudados Vegetales						
Copaiba	Aceite	<i>Copaifera paupera</i>	Lt.		0,510	0,210
Ojé	Látex	<i>Ficus antihelmintica</i>	Lt.		0,350	0,300
Sangre de grado	Látex	<i>Croton sp.</i>	Lt.		0,600	0,350
Estructuras Vegetativas						
Airampo	Fruto		Kg.		0,200	
Ampihuasca	Tallo	<i>Chondrodendron tomentosum</i>	Kg.		0,200	
Ayahuasca	Raíz	<i>Banisteriopsis spp.</i>	Kg.		0,250	
Barbasco	Raíz		Kg.	0,070	0,070	0,070
Carqueja	Tallo	<i>Baccharis genistelloides</i>	Kg.		0,054	
Cocobolo	Corteza	<i>Schinopsis peruviana</i>	Kg.		0,100	
Cola de Caballo	Tallo	<i>Equisetum giganteum</i>	Kg.	0,050	0,050	
Cucharilla	Flor	<i>Oreocallis grandiflora</i>	Kg.		0,054	
Cumala	Corteza	<i>Viroia sp.</i>	Kg.			0,190
Chancapiedra	Hoja, tallo, raíz	<i>Phyllanthus niruri</i>	Kg.	0,060	0,060	
Chuchuhuasi	Rama	<i>Heisteria pallida</i>	Kg.		0,050	0,100
Chuchuhuasi	Corteza	<i>Maytenus macrocarpa</i>	Kg.		0,050	0,100
Diente de león	Raíz y Hojas	<i>Taraxacum officinale</i>	Kg.		0,054	
Eucalipto	Ramas y Hojas	<i>Eucalyptus sp.</i>	Kg.		0,054	
Hongo	Hifas				0,500	
Huasai	Palmito	<i>Euterpe oleracea M.</i>	Kg.		0,050	0,140
Irapai	Hojas	<i>Lepidocaryum spp.</i>	Unidad		0,0003	
Junco	Tallo		Unidad	0,0003	0,0003	
Junjuli	Corteza	<i>Persea coerulea</i>	Kg.		0,100	
Llantén	Toda la planta	<i>Plantago lanceolata</i>	Kg.		0,054	
Maguey	Hoja	<i>Agave americana</i>	Kg.		0,300	
Musgo	Tallo	<i>Sphagnum spp.</i>	Kg.	0,100	0,100	
Musgo, champa	Tallo	<i>Distichia muscoides</i>	M ³	0,600	0,600	
Ojé	Corteza	<i>Ficus insipida</i>	Kg.		0,200	
Pájaro bobo	Hoja, ramas	<i>Tessaria integrifolia</i>	Unidad	0,075	0,080	0,100
Palmas	Hojas		Kg.		0,100	0,045
Palo Santo	Ramas	<i>Bursera graveolens</i>	Kg.		0,054	
Pasto Gramalote	Tallo		M ²	0,001	0,001	
Piasaba	Fibra	<i>Leopoldina piasava</i>	Kg.		0,060	0,210
Pie de perro	Toda la planta	<i>Desmodium sp.</i>	Kg.		0,054	
Pintoc	Tallo		Kg.		0,020	
Ratania	Raíz	<i>Krameria triandra</i>	Kg.		0,054	
Romero	Tallo	<i>Columelia obovata</i>	Kg.		0,054	
Rumitanche	Ramas	<i>Eugenia sp.</i>	Kg.		0,054	
Sano sano	Hojas				0,200	
Sangre de grado	Corteza	<i>Croton sp.</i>	Kg.		0,060	
Sauce	Ramas, varillas	<i>Salix sp.</i>	Kg.		0,125	
Sinchina	Tallo		Unidad		0,400	
Uña de gato	Corteza/hojas	<i>Uncaria sp.</i>	Kg.		0,200	0,045
Yareta	Inflorescencias		Kg.		0,015	
Yareta	Hojas, tallos	<i>Azorella sp.</i>	Kg.	0,020		
Valeriana	Toda la planta	<i>Valeriana sp.</i>	Kg.		0,054	

REGION	DEPARTAMENTOS
Zona I	Tumbes, Piura, Lambayeque, L. Libertad, Ancash, Lima, Ica, Arequipa, Moquegua, Tacna.
Zona II	Amazonas, Cajamarca, S. Martín, Huánuco, Pasco, Junín, Huancavelica, Cusco, Ayacucho, Apurímac, Puno.
Zona III	Loreto, Ucayali, Madre de Dios.

ANEXO N° 5

**VALOR DEL DERECHO DE APROVECHAMIENTO DE
PRODUCTOS FORESTALES DIFERENTES A LA MADERA
(R.S. N° 010-2003-AG)**

Valor del Derecho de Aprovechamiento de Productos Forestales Diferentes a la Madera (DA-PDM)
Caso Especial : ("cañas" cuya unidad de medida es la "unidad", tallo o rama)

Producto		DA / DEPARTAMENTO (S/.)								
Nombre Común	Nombre Científico	Lima	Lamba-yeque	Tacna	Arequipa	Tumbes - Piura	Huaraz	Apurímac	Cajamarca	Puno
Bambú (caña)	<i>Bambusa sp.</i>									
Bambú (carricillo)	<i>Bambusa vulgaris</i>									
Caña Brava	<i>Arundo sp.</i>		0.0130000			0.0130000				
Caña Brava	<i>Gynerium sagittatum</i>	0.0001000	0.1000000			0.1000000	0.0150000		0.0500000	
Caña Guayaquil	<i>Guadua angustifolia</i>					0.3100000			0.5000000	
Caña Guayaquil	<i>Guadua sp.</i>	0.0005000	0.3000000							
Carricillo	<i>Phragmites australis</i>	0.0001015	0.0500000	0.0050000		0.0100000	0.0015000		0.0150000	
Carrizo	<i>Arundo donax</i>	0.0015000	0.0200000	0.0050000	0.0050000	0.0100000	0.0015000	0.0035714	0.0200000	
Carrizo	<i>Chusquea sp.</i>		0.0500000			0.0350000			0.0250000	
Hinea	<i>Thypha angustifolia</i>						0.0001667			
Hinea	<i>Thypha sp.</i>		0.0020000							
Junco	<i>Juncus sp. , Scirpus sp</i>	0.0003000	0.0003333			0.0000533				
Junco	<i>Juncus effusus</i>						0.0001667			
Junco	<i>Scirpus conglomeratus</i>				0.0003000					
Thola	<i>Parastrephia quadrangularis</i>									
Thola	<i>Parastrephia sp.</i>			0.0100000	0.0100000	0.0003500				0.0022200
Totora Balsa	<i>Scirpus spp</i>	0.0010000								
Totora hinea	<i>scirpus spp</i>	0.0005000								
Totora	<i>Scirpus californicus</i>						0.0000750			
Totora	<i>Scirpus pungens</i>				0.0003000					
Totora	<i>Scirpus riparius</i>				0.0008333			0.0008300		0.0008300
Totora	<i>Scirpus spp.</i>		0.0006667	0.0015385		0.0004500				

TROZAS

kilos / 730 = m³

MADERA PARA PULPA

Kilos / 675 = m³

PUNTALES PARA MINAS

Kilos / 725 = m³

LEÑA

kilos / 725 = m³

DURMIENTES

Kilos / 780 = m³

TABLEROS CONTRACHAPADOS (Triplay)

Kilos / 650 = m³

CHAPAS

Kilos / 750 = m³

MADERA ASERRADA

Coníferas

Kilos / 550 = m³

No Coníferas

Kilos / 700 = m³

TABLEROS DE FIBRA DE MADERA

Kilos / 950 = m³

TABLEROS DE MADERA AGLOMERADA

Kilos / 650 = m³

PARQUET

Kilos / 750 = m³ (1m² = 0.018m³)

MANUFACTURA DE MADERA

Kilos / 700 = m³

CARBÓN

Kilos / 500 = m³

ANEXO Nº 6**FACTORES DE CONVERSIÓN DE PRODUCTOS MADERABLES**

Volumen m ³ de madera aserrada	X	1.92	=	Volumen m ³ de madera rolliza
Volumen m ³ de madera rolliza	/	1.92	=	Volumen m ³ de madera aserrada
Volumen m ³ de triplay	X	2.3	=	Volumen m ³ de madera rolliza
Volumen m ³ de láminas	X	2.5	=	Volumen m ³ de madera rolliza
Volumen m ³ de parquet	X	3.6	=	Volumen m ³ de madera rolliza
Quintal			=	46 kilos
1 m ³ de carbón			=	3 m ³ rollizo