



PERÚ

Ministerio de Agricultura

**Dirección General Forestal
y de Fauna Silvestre**

PERÚ FORESTAL EN NÚMEROS AÑO 2009



**LIMA, PERÚ
2010**

REPUBLICA DEL PERÚ
MINISTERIO DE AGRICULTURA
(MINAG)

Dirección General Forestal y de Fauna Silvestre
Abog. Miguel Rosas Silva
Director General

Dirección de Información y Control Forestal y de Fauna Silvestre
Ing. Rafael Ramírez Arroyo
Director

Dirección de Información y Control Forestal y de Fauna Silvestre
Ing. Beatriz Dapozzo Ibáñez
Coordinadora

Bach. Christian Sánchez Montesinos
Especialista en Información Estadística

Sr. Domingo Pacheco Roldan
Técnico en Estadística

Dirección de Información y Control Forestal y de Fauna Silvestre (DICFFS)
Calle Diecisiete N° 355 Urb. El Palomar, Lima 27 Perú –Teléfono-Fax 225-0316

2010

PRESENTACIÓN

El Ministerio de Agricultura - MINAG, como Autoridad Nacional Forestal y de Fauna Silvestre, es el órgano normativo y promotor respecto del aprovechamiento y gestión sostenible de los recursos forestales y de fauna silvestre.

A través de la Dirección General Forestal y de Fauna Silvestre pone a disposición de los usuarios el documento preliminar de **PERÚ FORESTAL EN NÚMEROS** correspondiente al año 2009.

En una economía de libre mercado, **PERÚ FORESTAL EN NÚMEROS**, constituye una herramienta a utilizar para el fomento de la producción, la generación de divisas y el mejoramiento de la calidad de vida de las poblaciones involucradas, en base al aprovechamiento sostenible del recurso forestal maderable y no maderable. Esta información constituye un medio de gestión para lograr los propósitos de extractores, empresarios, exportadores, inversionistas y planificadores.

El presente documento contiene información preliminar cuantificada de las actividades de reforestación, extracción forestal, producción forestal maderable y no maderable, por productos, departamentos y especies, e información sobre el comercio exterior de productos forestales diversos, procesada y sistematizada, para una mejor utilización de la información.

Es necesario precisar que las cifras sobre producción forestal consignadas en este documento, son cantidades y volúmenes **controlados** por las 26 Administraciones Técnicas Forestales y de Fauna Silvestre que tiene la Dirección General Forestal y de Fauna Silvestre distribuidas en el territorio nacional.

Agradecemos finalmente al personal de la Superintendencia Nacional de Administración Tributaria-SUNAT, AGRORURAL y otras instituciones, que han contribuido en su condición de fuentes de información al logro de este importante documento.

CONTENIDO

CAPÍTULO I REFORESTACIÓN

	PÁGINA	
CUADRO N° 1	INSTALACIÓN DE PLANTACIONES FORESTALES, AÑO 2009	1
CUADRO N° 2	PERÚ: SUPERFICIE REFORESTADA Y ACUMULADA POR DEPARTAMENTO, AÑO 2009	2
CUADRO N° 3	PERÚ: SUPERFICIE REFORESTADA Y POR REFORESTAR SEGÚN DEPARTAMENTOS, AÑO 2009	3

CAPÍTULO II PERMISOS Y AUTORIZACIONES FORESTALES

CUADRO N° 4	PERÚ: PERMISOS Y AUTORIZACIONES FORESTALES MADERABLES OTORGADAS DURANTE EL AÑO 2009	4
-------------	---	---

CAPÍTULO III PRODUCCIÓN FORESTAL MADERABLE

CUADRO N° 5	PERÚ: RESUMEN DE PRODUCCIÓN DE PRODUCTOS MADERABLES, AÑO 2009	5
CUADRO N° 6	PERÚ: PRODUCCIÓN DE MADERA ROLLIZA Y ASERRADA POR DEPARTAMENTO, AÑO 2009	6
CUADRO N° 7	PERÚ: PRODUCCIÓN DE MADERA ROLLIZA Y ASERRADA POR DEPARTAMENTO, AÑO 2009	7 - 19
CUADRO N° 8	PERÚ: PRODUCCIÓN DE MADERA ROLLIZA Y ASERRADA POR ESPECIE, AÑO 2009	20-22
CUADRO N° 9	PERÚ: PRODUCCIÓN DE PARQUET POR DEPARTAMENTO, AÑO 2009	24 - 25
CUADRO N° 10	PERÚ: PRODUCCIÓN DE PARQUET POR ESPECIE, AÑO 2009	26
CUADRO N° 11	PERÚ: PRODUCCIÓN DE MADERA LAMINADA Y CHAPADA POR DEPARTAMENTO Y ESPECIE, AÑO 2009	27
CUADRO N° 12	PERÚ: PRODUCCIÓN DE TRIPLAY POR DEPARTAMENTO Y ESPECIE, AÑO 2009	29
CUADRO N° 13	PERÚ: PRODUCCIÓN DE POSTES POR DEPARTAMENTO Y ESPECIE, AÑO 2009	31
CUADRO N° 14	PERÚ: PRODUCCIÓN DE DURMIENTES POR DEPARTAMENTO Y ESPECIES, AÑO 2009	31
CUADRO N° 15	PERÚ: PRODUCCIÓN DE CARBÓN POR DEPARTAMENTO Y ESPECIE, AÑO 2009	32 - 33
CUADRO N° 16	PERÚ: PRODUCCIÓN DE LEÑA BASADO EN EL CONSUMO ESTIMADO, POR DEPARTAMENTO Y POBLACIÓN RURAL, AÑO 2009	35

CONTENIDO

CUADRO N° 17	PERÚ: PRODUCTOS ELABORADOS Y DE RECUPERACIÓN POR DEPARTAMENTO Y ESPECIE, AÑO 2009	36
CAPÍTULO IV PRODUCCIÓN FORESTAL DIFERENTE A LA MADERA		
CUADRO N° 18	PERÚ: PRODUCCIÓN DE PRODUCTOS FORESTALES DIFERENTES A LA MADERA POR DEPARTAMENTO, AÑO 2009	37 - 40
CUADRO N° 19	PERÚ: PRODUCCIÓN DE PRODUCTOS FORESTALES DIFERENTES A LA MADERA POR ESPECIE, AÑO 2009	41 - 42
CUADRO N° 20	PERÚ: PRODUCTOS ELABORADOS Y DE RECUPERACIÓN POR DEPARTAMENTO Y ESPECIE, AÑO 2009	43
CAPÍTULO V COMERCIO, EXTERIOR DE PRODUCTOS FORESTALES		
CUADRO N° 21	PERÚ: EXPORTACIÓN DE PRODUCTOS FORESTALES MADERABLES POR PRODUCTO, AÑO 2009	44
CUADRO N° 22	PERÚ: EXPORTACIÓN DE PRODUCTOS FORESTALES, AÑO 2009	45 - 49
CUADRO N° 23	PERÚ: EXPORTACIÓN DE PRODUCTOS FORESTALES NO MADERABLES POR PRODUCTOS, AÑO 2009	50
CUADRO N° 24	PERÚ: EXPORTACIÓN DE PRODUCTOS FORESTALES NO MADERABLES, AÑO 2009	51 - 52
CUADRO N° 25	PERÚ: IMPORTACIÓN DE PRODUCTOS FORESTALES MADERABLES POR PRODUCTO, AÑO 2009	53
CUADRO N° 26	PERÚ: IMPORTACIÓN DE PRODUCTOS FORESTALES, AÑO 2009	54 - 61
CUADRO N° 27	PERÚ: IMPORTACIÓN DE PRODUCTOS FORESTALES NO MADERABLES POR PRODUCTOS, AÑO 2009	62
CUADRO N° 28	PERÚ: IMPORTACIÓN DE PRODUCTOS FORESTALES NO MADERABLES, AÑO 2009	63 - 64
GRÁFICOS		
GRÁFICO N° 1	INSTALACIONES DE PLANTACIONES FORESTALES	1
GRÁFICO N° 2	PRODUCCIÓN DE MADERA ROLLIZA Y ASERRADA POR DEPARTAMENTO, AÑO 2009	6
GRÁFICO N° 3	MADERA ROLLIZA POR ESPECIES DE MAYOR PRODUCCIÓN, AÑO 2009	23
GRÁFICO N° 4	MADERA ASERRADA POR ESPECIES DE MAYOR PRODUCCIÓN, AÑO 2009	23
GRÁFICO N° 5	PERÚ: PRODUCCIÓN DE PARQUET POR DEPARTAMENTO, AÑO 2009	25

CONTENIDO

GRÁFICO N° 6	PERÚ: PRODUCCIÓN DE PARQUET POR ESPECIE, AÑO 2009	26
GRÁFICO N° 7	PERÚ: PRODUCCIÓN DE MADERA LAMINADA Y CHAPADA POR DEPARTAMENTO, AÑO 2009	28
GRÁFICO N° 8	PERÚ: PRODUCCIÓN DE MADERA LAMINADA Y CHAPADA DECORATIVAS POR ESPECIE, AÑO 2009	28
GRÁFICO N° 9	PERÚ: PRODUCCIÓN DE TRIPLAY POR DEPARTAMENTO, AÑO 2009	30
GRÁFICO N° 10	PERÚ: PRODUCCIÓN DE TRIPLAY POR ESPECIE, AÑO 2009	30
GRÁFICO N° 11	PERÚ: PRODUCCIÓN DE CARBÓN POR DEPARTAMENTO Y ESPECIE, AÑO 2009	34
GRÁFICO N° 12	PERÚ: PRODUCCIÓN DE PRINCIPALES ESPECIES DE CARBÓN, AÑO 2009	34
GRÁFICO N° 13	PERÚ: ESPECIES DIFERENTES A LA MADERA DE MAYOR DEMANDA, AÑO 2009	42
GRÁFICO N° 14	POR PRODUCTO Y VALOR FOB (\$), AÑO 2009	44
GRÁFICO N° 15	PRODUCTOS Y VALOR FOB (\$), AÑO 2009	50
GRÁFICO N° 16	IMPORTACIÓN DE PRODUCTOS FORESTALES MADERABLES POR PRODUCTO Y VALOR CIF (\$), AÑO 2009	53
GRÁFICO N° 17	IMPORTACIÓN DE PRODUCTOS FORESTALES NO MADERABLES POR PRODUCTO Y VALOR CIF (\$), AÑO 2009	62

ANEXOS

ANEXO N° 1	CONCESIONES FORESTALES CON FINES MADERABLES
ANEXO N° 2	CONCESIONES FORESTALES CON FINES NO MADERABLES Y PARA REFORESTACIÓN
ANEXO N° 3	EXPORTACIÓN DE PRODUCTOS MADERABLES CON PERMISO CITES POR PAÍS DE DESTINO, AÑO 2009
ANEXO N° 4	RELACIÓN DE ESPECIES FORESTALES POR CATEGORÍAS Y VALOR DE LA MADERA AL ESTADO NATURAL
ANEXO N° 5	VALOR DEL DERECHO DE APROVECHAMIENTO DE PRODUCTOS FORESTALES DIFERENTES A LA MADERA
ANEXO N° 6	FACTORES DE CONVERSIÓN DE PRODUCTOS MADERABLES

CAPÍTULO I

REFORESTACIÓN

CUADRO N° 1 INSTALACIÓN DE PLANTACIONES FORESTALES, AÑO 2009/2010

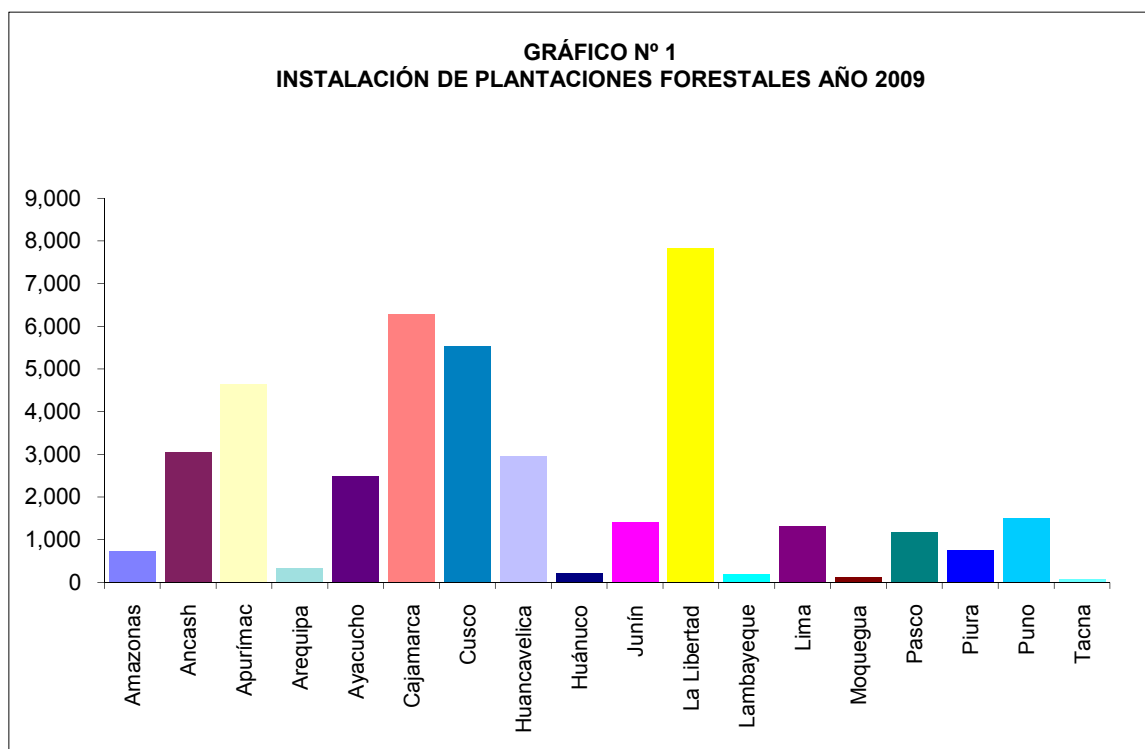
DEPARTAMENTO	AREAS REFORESTADAS (ha)
Amazonas	733.20
Ancash	3,056.89
Apurímac	4,650.66
Arequipa	332.82
Ayacucho	2,493.02
Cajamarca	6,291.46
Cusco	5,546.49
Huancavelica	2,967.07
Huánuco	209.04
Ica	-,-
Junín	1,405.47
La Libertad	7,827.61
Lambayeque	197.13
Lima	1,307.47
Loreto	-,-
Madre de Dios	-,-
Moquegua	122.13
Pasco	1,180.30
Piura	758.44
Puno	1,508.80
San Martín	-,-
Tacna	74.32
Tumbes	-,-
Ucayali	-,-
TOTAL	40,662.32

FUENTE:

AGRORURAL (campana forestal 2009/2010)

ELABORACIÓN:

MINAG-Dirección General Forestal y de Fauna Silvestre



FUENTE:

AGRORURAL

ELABORACIÓN:

MINAG-Dirección General Forestal y de Fauna Silvestre

CUADRO N° 2

PERÚ: SUPERFICIE REFORESTADA Y ACUMULADO POR DEPARTAMENTO, AÑO 2009

DEPARTAMENTO	SUPERFICIE TERRITORIAL (ha)	ACUMULADO AL 2008 (ha)	REFORESTADA 2009	ACUMULADO AL 2009
			(ha)	(ha)
Amazonas	4,129,712	13,833.94	733.20	14,567.14
Ancash	3,630,831	75,268.36	3,056.89	78,325.25
Apurímac	2,065,456	68,999.01	4,650.66	73,649.67
Arequipa	6,352,762	9,032.26	332.82	9,365.08
Ayacucho	4,418,104	61,663.17	2,493.02	64,156.19
Cajamarca	3,541,782	94,627.18	6,291.46	100,918.64
Cusco	7,622,489	111,208.04	5,546.49	116,754.53
Huancavelica	2,107,896	38,737.18	2,967.07	41,704.25
Huánuco	3,531,457	41,378.24	209.04	41,587.28
Ica	2,125,139	2,749.01	-,-	2,749.01
Junín	4,338,442	66,573.27	1,405.47	67,978.74
La Libertad	2,324,132	45,048.37	7,827.61	52,875.98
Lambayeque	1,324,955	19,871.72	197.13	20,068.85
Lima	3,396,869	14,780.27	1,307.47	16,087.74
Loreto	37,990,006	23,479.87	-,-	23,479.87
Madre de Dios	7,840,271	8,467.01	-,-	8,467.01
Moquegua	1,617,465	3,446.45	122.13	3,568.58
Pasco	2,242,175	17,401.03	1,180.30	18,581.33
Piura	3,640,348	43,224.41	758.44	43,982.85
Puno	7,238,244	38,220.76	1,508.80	39,729.56
San Martín	5,306,361	18,178.15	-,-	18,178.15
Tacna	1,476,663	5,428.97	74.32	5,503.29
Tumbes	473,152	4,979.72	-,-	4,979.72
Ucayali	9,786,849	31,889.84	-,-	31,889.84
TOTAL	128,521,560	858,486.23	40,662.32	899,148.55

FUENTE: AGRORURAL (campaña forestal 2009/2010)

ELABORACIÓN: MINAG-Dirección General Forestal y de Fauna Silvestre

CUADRO N° 3 PERU: SUPERFICIE REFORESTADA Y POR REFORESTAR SEGÚN DEPARTAMENTOS, AÑO 2009

DEPARTAMENTO	SUPERFICIE TERRITORIAL (ha)	TIERRAS APTAS PARA REFORESTACIÓN (ha)	SUPERFICIE REFORESTADA HASTA EL 2009 (ha)	SUPERFICIE POR REFORESTAR (ha)
Amazonas	4,129,712	305,100	14,567.14	290,532.86
Ancash	3,630,831	554,016	78,325.25	475,690.75
Apurímac	2,065,456	78,300	73,649.67	4,650.33
Arequipa	6,352,762	360,200	9,365.08	350,834.92
Ayacucho	4,418,104	539,400	64,156.19	475,243.81
Cajamarca	3,541,782	790,000	100,918.64	689,081.36
Cusco	7,622,489	1,414,582	116,754.53	1,297,827.47
Huancavelica	2,107,896	62,000	41,704.25	20,295.75
Huánuco	3,531,457	660,000	41,587.28	618,412.72
Ica	2,125,139	25,400	2,749.01	22,650.99
Junín	4,338,442	1,010,291	67,978.74	942,312.26
La Libertad	2,324,132	352,500	52,875.98	299,624.02
Lambayeque	1,324,955	82,300	20,068.85	62,231.15
Lima	3,396,869	452,600	16,087.74	436,512.26
Loreto	37,990,006	659,900	23,479.87	636,420.13
Madre de Dios	7,840,271	512,100	8,467.01	503,632.99
Moquegua	1,617,465	128,100	3,568.58	124,531.42
Pasco	2,242,175	522,511	18,581.33	503,929.67
Piura	3,640,348	89,700	43,982.85	45,717.15
Puno	7,238,244	1,120,400	39,729.56	1,080,670.44
San Martín	5,306,361	435,700	18,178.15	417,521.85
Tacna	1,476,663	24,900	5,503.29	19,396.71
Tumbes	473,152	100,100	4,979.72	95,120.28
Ucayali	9,786,849	219,900	31,889.84	188,010.16
TOTAL	128,521,560	10,500,000	899,148.55	9,600,851.45

FUENTE: AGRORURAL (campaña forestal 2009/2010)

ELABORACIÓN: MINAG-Dirección General Forestal y de Fauna Silvestre

CAPÍTULO II

**PERMISOS Y AUTORIZACIONES
FORESTALES**

CUADRO N° 4

PERÚ: PERMISOS Y AUTORIZACIONES FORESTALES MADERABLES OTORGADOS DURANTE EL AÑO 2009

DEPARTAMENTO	PERMISOS			PERMISOS CC.NN			PERMISOS CC.CC			AUTORIZACIONES		
	Número	Superficie (ha)*	Volumen (m ³)**	Número	Superficie (ha)*	Volumen (m ³)**	Número	Superficie (ha)*	Volumen (m ³)**	Número	Superficie (ha)*	Volumen (m ³)**
Amazonas****												
Ancash	6	34	6,482				13	250	39,787			
Apurímac	303		38,083				32	309	101,633			
Arequipa***												
Ayacucho****												
Cajamarca	202	126	27,631									
Cusco****												
Huancavelica****												
Huánuco	40	1,672	19,602				1	27	8,384			
Ica	1	10	423									
Junín 1				11	4,238	69,995						
La Libertad	326		86,838									
Lambayeque										212	5,182	73,777
Lima	4	4	549									
Loreto 2	121	4,153	54,388	18	3,602	30,416	4	2,108	19,751			
Madre de Dios 3	291	11,053	98,880	3	5,504	41,558						
Moquegua	11	0.4	185									
Pasco 1				5	801	5,547						
Piura	31	739	9,922				2	143	690	4		200
Puno	1	13	3,890									
San Martín****												
Tacna	31	13	263									
Tumbes***												
Ucayali 5	2	429	4,059	4	2,423	29,168				18		6,320
TOTAL	1,370	18,247	351,195	41	16,568	176,684	52	2,838	170,245	234	5,182	80,297

1 La superficie y volumen corresponde a los presentados en la ATFFS-Selva Central

2 La superficie y volumen corresponde a los presentados en la ex ATFFS-Contamana, ex ATFFS-Iquitos y ex la ATFFS-Requena ahora parte del Gobierno Regional Loreto

3 La superficie y volumen corresponde a los presentados en la ATFFS-Tambopata y ATFFS-Tahuamanu ahora parte del Gobierno Regional Madre de Dios

4 La superficie y volumen corresponde a los presentados en la ATFFS-Atalaya ahora parte del Gobierno Regional Ucayali

(*) Área otorgada en hectáreas

(**) Volumen autorizado en m³

(***) Departamentos que no reportan permisos y autorizaciones forestales maderables

(****) Departamentos que falta información de las Administraciones Técnicas Forestales y de Fauna Silvestre donde corresponden

FUENTE : Administraciones Técnicas Forestales y de Fauna Silvestre

ELABORACIÓN : MINAG-Dirección General Forestal y de Fauna Silvestre

* Información preliminar

CAPÍTULO III

PRODUCCIÓN FORESTAL MADERABLE

**CUADRO N° 5 PERÚ: RESUMEN DE PRODUCCIÓN DE PRODUCTOS
MADERABLES, AÑO 2009**

Producto	Volumen (m ³)
Laminada y chapas decorativas	815,17
Triplay	67 418,36
Parquet	15 718,65
Postes	880,39
Durmientes	2 287,29
Madera aserrada	625 769,33
Carbón*	104 762,41
Leña**	7 028 267,28
Total	7 845 918,88

(*) Un M³ de Carbón = 500 kg

(**) Producción estimada en base a la población rural del país

FUENTE : Administraciones Técnicas Forestales y de Fauna Silvestre

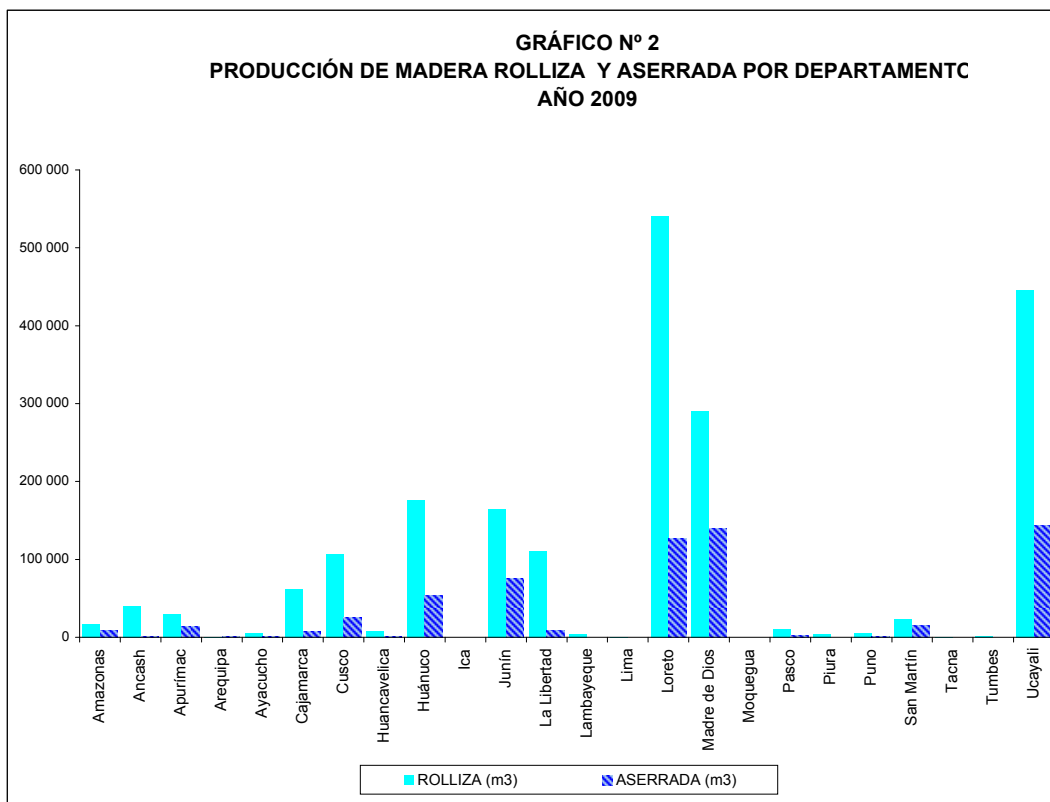
ELABORACIÓN : MINAG-Dirección General Forestal y de Fauna Silvestre

CUADRO N° 6

PERÚ: PRODUCCIÓN DE MADERA ROLLIZA Y ASERRADA POR DEPARTAMENTO, AÑO 2009

DEPARTAMENTO	ROLLIZA (m ³)	ASERRADA (m ³)
Amazonas	16 668,58	8 900,55
Ancash	39 647,66	1 356,25
Apurímac	28 974,20	14 004,38
Arequipa	1 001,59	209,89
Ayacucho	5 228,45	590,13
Cajamarca	61 682,76	7 664,67
Cusco	106 852,81	25 522,00
Huancavelica	8 338,69	236,67
Huánuco	176 724,89	54 425,14
Ica	80,08	8,26
Junín	164 872,64	75 698,95
La Libertad	110 675,39	8 312,60
Lambayeque	3 996,25	71,93
Lima	469,11	67,24
Loreto	541 056,59	126 591,26
Madre de Dios	290 449,52	139 315,52
Moquegua	28,80	15,00
Pasco	10 309,18	2 975,16
Piura	3 896,19	175,21
Puno	5 655,49	711,20
San Martín	23 311,02	14 921,42
Tacna	721,02	0,00
Tumbes	1 620,00	0,00
Ucayali	446 457,23	143 995,93
TOTAL	2 048 718,14	625 769,33

FUENTE : Administraciones Técnicas Forestales y de Fauna Silvestre
 ELABORACIÓN : MINAG-Dirección General Forestal y de Fauna Silvestre



FUENTE : Administraciones Técnicas Forestales y de Fauna Silvestre
 ELABORACIÓN : MINAG-Dirección General Forestal y de Fauna Silvestre

CUADRO N° 7

PERÚ: PRODUCCIÓN DE MADERA ROLLIZA Y ASERRADA POR DEPARTAMENTO, AÑO 2009

DEPARTAMENTO	ESPECIE	MADERA ROLLIZA (m ³)	MADERA ASERRADA (m ³)
AMAZONAS		16 668,58	8 900,55
	Caobilla	25,96	13,52
	Capirona	862,75	449,35
	Capiu	168,63	87,83
	Catahua	152,62	79,49
	Cedrillo	50,61	26,36
	Cedro	332,83	173,35
	Cedro huasca	131,94	68,72
	Chisca brava	36,45	18,98
	Chontaquiro	195,61	101,88
	Ciruelo	68,75	19,08
	Copal	158,52	82,56
	Cumala	59,83	31,16
	Estoraque	189,28	98,58
	Eucalipto	147,86	280,47
	Higuerón	195,46	101,80
	Huabilla	2 590,23	1 349,08
	Ishpingo	24,99	13,02
	Ishpinguillo	83,06	43,26
	Lagarto caspi	1 423,37	741,34
	Leche caspi	75,97	39,57
	Lechero	34,29	17,86
	Limoncillo	112,95	58,83
	Lucmito	49,21	25,63
	Lucmo	33,79	17,60
	Moena	1 190,38	619,99
	Paltilla	35,17	18,32
	Pangasino	162,74	84,76
	Papelillo	663,92	345,79
	Pasallo	30,66	15,97
	Paunim	25,00	13,02
	Payan	100,99	52,60
	Puma para	28,11	14,64
	Pumaquiro	104,01	54,17
	Roble	111,36	58,00
	Romero	30,22	15,74
	Sapote	1 020,52	531,52
	Sempo	1 554,34	809,55
	Tornillo	4 404,32	2 293,92
	Varias	1,88	33,24
ANCASH		39 647,66	1 356,25
	Aliso	29,96	15,61
	Ciprés	3,23	1,68
	Eucalipto	38 992,39	1 021,72
	Huarango	170,94	-,-
	Pino	451,13	317,25
AREQUIPA		1 001,59	209,89
	Eucalipto	979,86	198,57
	Pino	21,73	11,32

CUADRO Nº 7 PERÚ: PRODUCCIÓN DE MADERA ROLLIZA Y ASERRADA POR DEPARTAMENTO, AÑO 2009

DEPARTAMENTO	ESPECIE	MADERA ROLLIZA (m ³)	MADERA ASERRADA (m ³)
AYACUCHO		5 228,45	590,13
	Aceite maría	37,16	19,35
	Aguano	45,26	23,57
	Congona	31,85	16,59
	Eucalipto	4 628,68	277,75
	Huillca	214,99	111,97
	Lagarto caspi	19,30	10,05
	Moena	33,46	17,43
	Quina quina	34,04	17,73
	Quinacho	31,74	16,532
	Roble	36,37	18,94
	Otras especies	115,60	60,21
APURÍMAC		28 974,20	14 004,38
	Aliso	26,78	13,95
	Eucalipto	28 796,56	12 778,89
	Pino	145,04	1 210,99
	Otras especies	5,82	0,55
CAJAMARCA		61 682,76	7 664,67
	Acerillo	23,02	11,99
	Achotillo	47,48	24,73
	Cedrillo	64,88	33,79
	Cedro	46,48	24,21
	Chichero	329,91	171,83
	Cipres	16,92	8,81
	Diablo fuerte	91,26	47,53
	Eucalipto	15 482,25	1 098,76
	Faique	34,25	-,-
	Guayacán	93,41	48,65
	Guayo	172,03	89,60
	Higuerón	239,29	124,63
	Lanche	127,26	66,28
	Laurel	125,39	65,31
	Lechero	177,81	92,61
	Mishque	72,04	37,52
	Nieves	403,08	209,94
	Paltilla	239,57	124,78
	Pino	40 387,20	3 555,98
	Roble	715,45	372,63
	Romerillo	1 876,17	977,17
	Saucesillo	457,92	238,50
	Ulcumano	93,60	48,75
	Otras especies	366,09	190,67
CUSCO		106 852,81	25 522,00
	Aceite maría	76,43	39,81
	Achihua	2 377,15	1 238,10
	Aguano	9 451,25	4 922,53
	Alcanfor	265,85	138,46
	Aletón	606,91	316,10
	Alkocaspí	481,85	250,97

ELABORACIÓN:

MINAG-Dirección General Forestal y de Fauna Silvestre

Continúa..

CUADRO N° 7

PERÚ: PRODUCCIÓN DE MADERA ROLLIZA Y ASERRADA POR DEPARTAMENTO, AÑO 2009

DEPARTAMENTO	ESPECIE	MADERA ROLLIZA (m3)	MADERA ASERRADA (m3)
	Amarillo	79,88	41,60
	Ana caspi	249,41	129,90
	Atoc cedro	1 179,01	614,07
	Azúcar huayo	117,13	61,00
	Azufrillo	32,41	16,88
	Café con leche	40,43	21,06
	Caobilla	825,64	430,02
	Catahua	1 093,71	569,64
	Cedro	63,38	33,01
	Cedro virgen	111,44	58,04
	Cetico	39,89	20,78
	Chalanque	510,96	266,13
	Chanchi	73,24	38,15
	Chillima	60,42	31,47
	Chunqui	258,97	134,88
	Copaiba	61,81	32,19
	Copal	887,68	462,34
	Cumala	48,26	25,13
	Duraznillo	180,35	93,93
	Estoraque	85,99	44,79
	Eucalipto	62 265,10	2 302,36
	Falso pino	52,32	27,25
	Goma	24,40	12,71
	Goma goma	179,66	93,58
	Higuerón	103,37	53,84
	Huacaycha	427,82	222,83
	Huayruro	1 062,85	553,57
	Huimba	11,59	6,04
	Incapacay	80,90	42,14
	Lagarto caspi	306,12	159,44
	Laurel	1 424,62	741,99
	Leche leche	1 367,15	712,06
	Lucma	143,13	74,55
	Lupuna	247,24	128,77
	Mandor	6,00	-,-
	Matapalo	3 208,02	1 670,84
	Mechero	80,92	42,15
	Michicallo	375,46	195,55
	Missa	1 267,17	659,99
	Moena	224,10	116,72
	Nogal	208,95	108,83
	Ojé	88,94	46,32
	Paca paca	2 559,77	1 333,22
	Pacay shimbillo	417,30	217,35
	Palo blanco	1 083,64	564,40
	Palto palto	28,67	14,93
	Pama	351,07	182,85
	Papel pancho	132,86	69,20
	Pashaco	516,41	268,96
	Pisonay	47,43	24,70
	Puca puca	173,49	90,36
	Renaco	354,80	184,79

CUADRO Nº 7 PERÚ: PRODUCCIÓN DE MADERA ROLLIZA Y ASERRADA POR DEPARTAMENTO, AÑO 2009

DEPARTAMENTO	ESPECIE	MADERA ROLLIZA (m3)	MADERA ASERRADA (m3)
	Requia	547,77	285,30
	Roble	192,22	100,12
	Romerillo	180,40	93,96
	Saccca	3 182,06	1 657,32
	Sangre sangre	730,26	380,34
	Shihuahuaco	185,59	96,66
	Sapote	473,95	246,85
	Tarco	226,73	118,09
	Tahuarí	301,87	157,22
	Tornillo	900,11	468,81
	Trago trago	169,69	88,38
	Uvilla	342,12	178,19
	Yanay	402,80	209,79
	Yanapancho	42,78	22,28
	Zarzafras	127,91	66,62
	Otras especies	765,81	398,86
HUANCAVELICA		8 338,69	236,67
	Eucalipto	8 338,69	236,67
HUÁNUCO		176 724,89	54 425,14
	Aguano	1 071,84	21,42
	Almendra	59,77	31,13
	Ana caspi	316,96	165,08
	Azúcar huayo	121,57	63,32
	Bolaina blanca	1 618,15	604,89
	Cachimbo	1 083,39	564,26
	Caobilla	14 866,00	7 742,71
	Capirona	23 421,56	12 198,73
	Catahua	789,41	411,15
	Cedro	1 106,14	525,80
	Charqui	1 489,44	791,83
	Copaiba	1 621,25	288,28
	Cumala	3 085,52	203,94
	Estoraque	1 584,72	35,88
	Eucalipto	10 318,82	1 439,29
	Favorito	81,48	56,69
	Higuerilla	1 581,09	872,85
	Huangana casho	316,08	164,62
	Huayruro	8 615,77	12,26
	Huimba	655,31	139,78
	Ishpingo	145,62	75,84
	Lagarto caspi	280,03	145,85
	Lanchan	3 920,00	2 041,67
	Leche caspi	81,92	49,71
	Leche leche	56,92	29,64
	Lupuna	1 697,39	884,06
	Machimango	102,77	53,53
	Machin sapote	83,43	43,45
	Manchinga	255,55	133,10
	Mashonaste	79,99	41,66

ELABORACIÓN:

MINAG-Dirección General Forestal y de Fauna Silvestre

Continúa..

CUADRO N° 7 PERÚ: PRODUCCIÓN DE MADERA ROLLIZA Y ASERRADA POR DEPARTAMENTO, AÑO 2009

DEPARTAMENTO	ESPECIE	MADERA ROLLIZA (m3)	MADERA ASERRADA (m3)
	Moena	394,82	111,63
	Panguana	155,32	80,90
	Pashaco	504,39	128,06
	Pumaquiro	29 695,89	15 466,61
	Quillobordón	84,55	44,03
	Quina quina	5 270,00	2 744,79
	Quinilla	17 345,14	11,07
	Renaco	29,52	15,37
	Requia	316,14	157,49
	Sapote	118,55	61,74
	Shihuahuaco	6 003,02	449,07
	Shimbillo	63,37	13,26
	Tahuarí	232,93	121,32
	Tornillo	7 987,27	4 445,69
	Tulpay	354,07	127,15
	Utucuro	224,58	116,97
	Yacushapana	339,35	176,75
	Yanacorazón	205,50	107,03
	Otras especies	26 892,61	213,79
ICA		80,08	8,26
	Eucalipto	15,85	8,26
	Huarango	64,23	-,-
JUNÍN		164 872,64	75 698,95
	Albizia	7,62	3,97
	Aguano	224,82	117,09
	Alcanfor	1 807,76	935,07
	Algodón	50,47	31,37
	Almendra	755,73	307,62
	Arenilla	212,63	98,73
	Azúcar huayo	135,54	31,60
	Azufre	1 413,11	682,77
	Banderilla	973,73	355,20
	Bolaina blanca	27,00	51,54
	Cachimbo	1 718,95	988,29
	Caimito	61,71	35,00
	Capirona	304,22	71,53
	Catahua	3 344,44	1 517,36
	Cedrillo	265,26	121,15
	Cedro	193,26	174,76
	Cedro de bajeal	951,17	1 687,59
	Cedro huasca	121,76	31,50
	Cedro virgen	3 235,38	1 259,03
	Cetico	44,28	23,06
	Chamiza	601,40	327,53
	Chancaquero	573,28	290,92
	Charqui	736,09	281,18
	Congora	109,67	30,44
	Copaiba	217,75	75,36
	Copal	770,76	348,69

ELABORACIÓN:

MINAG-Dirección General Forestal y de Fauna Silvestre

Continúa..

CUADRO Nº 7

PERÚ: PRODUCCIÓN DE MADERA ROLLIZA Y ASERRADA POR DEPARTAMENTO, AÑO 2009

DEPARTAMENTO	ESPECIE	MADERA ROLLIZA (m3)	MADERA ASERRADA (m3)
	Cumala	5 553,24	2 918,11
	Diablo fuerte	74,54	88,16
	Estoraque	427,29	192,18
	Eucalipto	39 083,40	11 720,73
	Huamanchilca	1 496,74	894,17
	Huimba	146,01	51,59
	Ishpingo	645,12	273,21
	Lagarto caspi	935,84	280,20
	Lanchan	3 685,07	1 809,50
	Leche caspi	3 838,41	2 114,58
	Loro micuna	232,33	117,49
	Lucma	56,50	25,50
	Lupuna	1 118,90	344,47
	Manchinga	16 582,03	9 701,88
	Manzano	1 340,97	896,16
	Mashonaste	1 259,33	660,99
	Matapalo	2 401,47	1 241,51
	Moena	9 984,62	3 948,44
	Nogal	3 907,97	1 436,40
	Ojé	686,89	501,58
	Pacae blanco	139,92	60,76
	Palisangre	64,43	33,56
	Palo agua	458,07	168,22
	Palo amarillo	165,87	128,31
	Palo azúcar	374,40	247,21
	Palo blanco	1 715,24	1 171,41
	Palo ceniza	77,58	23,19
	Palo colorado	457,93	243,47
	Palo leche	636,28	315,39
	Palo sangre	157,59	29,82
	Palo zanahoria	49,27	47,53
	Papelillo caspi	285,51	148,70
	Pieles (no es sp)	5 729,98	66,74
	Pochotoraque	491,91	185,28
	Pumaquiro	222,92	92,63
	Quina quina	4 144,64	1 874,38
	Renaco	369,17	228,53
	Roble	5 637,26	2 530,76
	Romerillo macho	232,92	165,32
	Sachahuasca	181,73	79,14
	Sachapalta	1 713,45	870,69
	Sapote	1 757,08	1 163,93
	Shihuahuaco	146,42	36,13
	Tahuarí	3 842,18	2 693,55
	Tornillo	19 530,87	11 343,47
	Tulpay	1 536,84	688,84
	Ulcumano	54,05	12,65
	Uvilla	212,42	128,57
	Yacushapana	57,24	18,54
	Yanchama	991,98	927,18
	Otras especies	1 123,08	879,85

ELABORACIÓN:

MINAG-Dirección General Forestal y de Fauna Silvestre

Continúa..

CUADRO N° 7 PERÚ: PRODUCCIÓN DE MADERA ROLLIZA Y ASERRADA POR DEPARTAMENTO, AÑO 2009

DEPARTAMENTO	ESPECIE	MADERA ROLLIZA (m3)	MADERA ASERRADA (m3)
LAMBAYEQUE		3 996,25	71,93
	Algarrobo	58,06	-,-
	Eucalipto	797,16	71,93
	Faique	2 704,57	-,-
	Frutales	94,80	-,-
	Otras especies	341,66	-,-
LIMA		469,11	67,24
	Eucalipto	204,11	67,24
	Casuarina	265,00	-,-
LA LIBERTAD		110 675,39	8 312,60
	Algarrobo	70,39	-,-
	Casuarina	15,00	7,81
	Eucalipto	109 311,01	8 016,35
	Espino	725,19	-,-
	Guabo	50,00	26,04
	Pino	53,80	28,02
	Sauce	397,70	207,14
	Varias	52,30	27,24
LORETO		541 056,59	126 591,26
	Aguanillo	1 144,80	610,74
	Aguano	2 312,44	865,92
	Almendra	221,07	9,83
	Ana caspi	1 531,29	247,85
	Andiroba	3 976,28	1 366,82
	Alkocaspí	88,00	17,71
	Azúcar huayo	2 228,38	294,16
	Bolaina blanca	20 299,07	11 266,30
	Cachimbo	6 106,88	1 628,38
	Caimitillo	69,93	36,42
	Caoba	62,87	17,33
	Capinuri	22 814,76	113,12
	Capirona	82 211,86	11 095,41
	Catahua	10 425,45	1 664,84
	Cedro	21 818,82	9 292,59
	Chimicua	83,70	47,91
	Chontaquiro	51,14	30,00
	Ciprana	89,47	56,86
	Copaiba	14 567,53	2 842,18
	Cumala	118 897,74	46 229,79
	Estoraque	6 834,38	1 665,62
	Huangana casho	4 118,60	188,41
	Huayruro	4 569,71	1 012,60
	Huimba	4 290,03	602,48
	Ishpingo	728,88	86,12
	Lagarto caspi	1 586,71	460,71
	Loro micuna	402,86	209,82
	Lupuna	78 636,60	354,52
	Machimango	380,76	112,87
	Manchinga	186,21	115,96

ELABORACIÓN:

MINAG-Dirección General Forestal y de Fauna Silvestre

Continúa..

CUADRO Nº 7

PERÚ: PRODUCCIÓN DE MADERA ROLLIZA Y ASERRADA POR DEPARTAMENTO, AÑO 2009

DEPARTAMENTO	ESPECIE	MADERA ROLLIZA (m3)	MADERA ASERRADA (m3)
	Mari mari	340,03	146,18
	Marupa	8 763,65	4 200,52
	Mashonaste	322,36	81,78
	Moena	8 189,14	3 323,29
	Ochabaja	312,86	174,15
	Ojé	116,03	65,41
	Palisangre	1 368,90	69,82
	Panguana	60,43	31,47
	Papelillo	1 393,41	877,76
	Pashaco	1 127,19	586,15
	Pumaquiro	1 263,92	223,73
	Quillobordón	288,15	115,59
	Quillosisa	129,97	78,93
	Quinilla	6 045,94	795,21
	Requia	668,06	158,71
	Rifari	447,37	284,33
	Sapote	135,31	65,94
	Shihuahuaco	51 011,96	1 117,15
	Shimbillo	252,07	151,58
	Tahuarí	1 732,57	269,15
	Topa	82,85	43,15
	Tornillo	38 933,01	19 667,24
	Utucuro	4 250,31	550,03
	Violeta	74,99	41,74
	Yacushapana	2 697,05	514,02
	Yutubanco	73,13	22,47
	Zapotillo	118,89	21,47
	Otras especies	120,82	371,10
MADRE DE DIOS		290 449,52	139 315,52
	Achihua	3 826,96	1 931,77
	Aguano	36,60	19,00
	Alcanfor	134,10	71,39
	Aletón	6 834,75	3 406,21
	Algodón	15,61	11,76
	Alkocaspí	82,11	42,58
	Almendra	74,07	38,44
	Ana caspi	251,11	76,31
	Anonilla	89,10	46,23
	Azúcar huayo	5 594,44	1 624,84
	Café con leche	50,31	24,95
	Caimito	752,42	381,32
	Caoba	1 498,50	782,02
	Caobilla	145,87	75,08
	Capirona	14,03	23,77
	Carahuasca	68,06	42,47
	Caraña	149,33	77,48
	Catahua	2 948,87	1 520,60
	Catuaba	8 260,83	4 223,32
	Cedro	2 908,09	1 231,58
	Charapilla	545,26	1 092,99

ELABORACIÓN:

MINAG-Dirección General Forestal y de Fauna Silvestre

Continúa..

CUADRO Nº 7

PERÚ: PRODUCCIÓN DE MADERA ROLLIZA Y ASERRADA POR DEPARTAMENTO, AÑO 2009

DEPARTAMENTO	ESPECIE	MADERA ROLLIZA (m3)	MADERA ASERRADA (m3)
	Copaiba	4 500,23	2 398,41
	Copal	2 926,56	1 474,95
	Cumala	3 351,17	1 689,30
	Estoraque	6 611,81	922,12
	Goma	968,70	491,76
	Guacamayo	89,49	5,44
	Huacaycha	127,53	70,80
	Huamansamana	14,78	7,67
	Huimba	220,20	114,25
	Inca paca	2 186,91	1 082,69
	Ishpingo	4 173,13	1 295,87
	Ishpinguillo	2 219,25	1 112,03
	Isigo	147,48	73,69
	Itahuba	109,55	0,66
	Lagarto caspi	1 002,20	506,64
	Laurel	392,86	210,93
	Lupuna	31 576,99	16 293,65
	Manchinga	2 342,94	1 118,31
	Manzano	158,84	80,66
	Marañón	1 272,29	655,39
	Mashonaste	200,47	101,65
	Matapalo	938,38	493,43
	Missa	23 982,62	12 153,58
	Moena	13 465,74	6 896,49
	Nogalillo	291,75	147,81
	Ochabaja	94,99	58,99
	Ojé	1 795,46	861,01
	Ojé renaco	49,42	20,39
	Paca blanco	40,60	23,40
	Palisangre	936,76	481,92
	Palo baston	301,58	17,21
	Palo peruano	121,64	63,11
	Palo sangre	48,90	24,46
	Palo santo	164,90	85,57
	Palto moena	1 032,34	502,29
	Pashaco	25 832,05	13 352,10
	Peine de mono	155,78	83,58
	Pino chuncho	1 158,16	572,56
	Pisonay	90,59	47,01
	Pumaquiro	7 843,84	4 527,71
	Quillobordón	424,38	249,31
	Quinilla	790,98	246,89
	Renaco	682,94	349,16
	Requia	846,72	415,84
	Sacsa	49,87	15,20
	Sapote	3 224,10	1 639,27
	Shihuahuaco	48 763,18	19 305,30
	Shimbillo	724,90	373,43
	Tahuarí	2 029,66	783,62
	Tancarana	11,48	5,96
	Topa	161,28	15,65
	Tornillo	54 750,18	28 773,98

ELABORACIÓN:

MINAG-Dirección General Forestal y de Fauna Silvestre

Continúa..

CUADRO N° 7 PERÚ: PRODUCCIÓN DE MADERA ROLLIZA Y ASERRADA POR DEPARTAMENTO, AÑO 2009

DEPARTAMENTO	ESPECIE	MADERA ROLLIZA (m3)	MADERA ASERRADA (m3)
	Ubos	37,78	23,14
	Uvilla	90,48	45,77
	Yutubanco	331,85	61,31
	Otras especies	310,49	148,12
MOQUEGUA		28,80	15,00
	Eucalipto	28,80	15,00
PASCO		10 309,18	2 975,16
	Almendro	57,65	28,02
	Banderilla	29,43	15,27
	Bolaina blanca	36,56	18,97
	Cachimbo	241,58	101,22
	Caimito	25,48	3,18
	Capirona	5,34	2,78
	Carapacho	6,53	3,40
	Cascarilla	5,61	2,92
	Catahua	23,12	12,04
	Cedro	6,61	3,44
	Cedro Huasca	35,98	18,67
	Chayrapaca	143,86	69,34
	Chontaquiro	141,89	61,14
	Copaiba	188,88	50,05
	Copal	19,15	8,15
	Cumala	195,89	72,81
	Estoraque	502,94	124,12
	Eucalipto	4 198,90	522,20
	Higuerilla	1 034,01	522,69
	Huayruro	179,10	71,77
	Huimba	7,39	3,83
	Lagarto caspi	1,85	0,96
	Marañón	38,75	17,42
	Loro micuna	129,85	36,86
	Lupuna	295,58	63,66
	Manchinga	11,84	6,17
	Manzano	11,91	6,20
	Mashonaste	14,87	7,43
	Matapalo	11,50	5,99
	Moena	35,94	18,72
	Nogal	5,04	2,63
	Ojé	11,16	5,81
	Pacae blanco	77,81	20,78
	Palo perejil	21,47	14,56
	Pashaco	228,36	80,41
	Pino	43,64	22,73
	Roble	61,49	32,03
	Shihuahuaco	347,10	121,76
	Tahuarí	22,84	11,89
	Tornillo	1 625,56	752,95
	Tulpay	21,554	11,23
	Otras especies	205,18	18,99

CUADRO Nº 7 PERÚ: PRODUCCIÓN DE MADERA ROLLIZA Y ASERRADA POR DEPARTAMENTO, AÑO 2009

DEPARTAMENTO	ESPECIE	MADERA ROLLIZA (m3)	MADERA ASERRADA (m3)
PIURA		3 896,19	175,21
	Algarrobo	58,05	-,-
	Árboles frutales	2 678,75	-,-
	Cedro	68,29	35,57
	Eucalipto	538,06	18,98
	Faique	290,14	-,-
	Guayacán	62,00	-,-
	Higuerón	33,77	17,59
	Hualtaco	58,00	-,-
	Moena	26,04	13,56
	Romerillo	43,74	22,78
	Otras especies	39,35	66,73
PUNO		5 655,49	711,20
	Eucalipto	5 579,27	703,83
	Pino	76,22	7,38
SAN MARTÍN		23 311,02	14 921,42
	Almendro	16,05	8,32
	Ana caspi	54,89	43,46
	Azufre	51,73	26,94
	Bolaina blanca	233,54	96,17
	Cachimbo	147,39	52,45
	Capirona	33,17	38,08
	Caraña	268,96	133,44
	Catahua	297,40	118,30
	Cedro	3 574,13	2 413,40
	Cedro de bajeal	68,15	35,50
	Chamiza	22,13	11,34
	Chancapiedra	24,81	12,90
	Chontaquiro	39,49	19,21
	Copaiba	165,51	294,31
	Machimango	22,26	11,59
	Cumala	640,19	1 103,19
	Estoraque	362,36	284,19
	Higuerilla	1 052,28	457,05
	Huamanripa	60,58	30,71
	Hinojo	23,13	12,05
	Huayruro	182,32	227,39
	Huimba	198,46	86,74
	Ishpingo	190,36	302,75
	Ishpinguillo	3,94	2,05
	Lagarto caspi	365,26	256,14
	Lanche	12,95	2,04
	Leche caspi	46,74	24,28
	Lupuna	48,23	66,95
	Manchinga	124,65	61,08
	Manzano	25,62	8,36
	Mari mari	23,40	12,11
	Marupa	28,14	7,32
	Mashonaste	147,42	161,34

CUADRO N° 7 PERÚ: PRODUCCIÓN DE MADERA ROLLIZA Y ASERRADA POR DEPARTAMENTO, AÑO 2009

DEPARTAMENTO	ESPECIE	MADERA ROLLIZA (m3)	MADERA ASERRADA (m3)
	Moena	1 309,55	295,77
	Ojé	99,26	44,29
	Palisangre	40,18	20,84
	Palo sangre	104,17	57,37
	Papelillo	201,22	104,01
	Pashaco	91,45	46,73
	Pumaquiro	10,75	15,18
	Quillobordón	12,66	3,34
	Quina quina	58,00	30,11
	Quinilla	214,88	46,73
	Quita cedro	20,41	10,63
	Remo caspi	46,15	19,16
	Renaco	31,76	16,47
	Rifari	47,47	7,55
	Riñón de huangana	83,56	40,86
	Roble	42,61	26,22
	Romero	27,44	14,23
	Sapote	178,72	143,85
	Shihuahuaco	834,98	401,35
	Tahuarí	34,16	17,79
	Toche	41,69	21,85
	Topa	229,10	178,29
	Tornillo	10 611,20	6 696,68
	Yacushapana	62,72	31,18
	Yanchama	189,65	80,75
	Otras especies	131,67	129,06
TUMBES		1 620,00	0,00
	Algarrobo	60,00	-,-
	Árboles frutales	1 560,00	-,-
TACNA		721,02	0,00
	Eucalipto	721,02	-,-
UCAYALI		446 457,23	143 995,93
	Aguano	1 883,53	469,55
	Alcanfor	297,13	154,76
	Ana caspi	1 619,53	55,82
	Azúcar huayo	156,47	81,50
	Azúfre	79,30	98,98
	Bolaina blanca	29 957,70	76,92
	Cachimbo	56 221,68	26 600,18
	Caimitillo	123,01	64,07
	Caoba	3 639,08	1 940,43
	Capirona	20 186,47	9 045,00
	Casho	315,52	164,33
	Catahua	25 527,88	10 705,28
	Cedro	9 749,73	3 063,32
	Cedro de bajeal	830,33	926,63
	Cedro virgen	1 197,12	335,64
	Chamiza	927,22	221,84
	Charqui	57,88	29,97

ELABORACIÓN:

MINAG-Dirección General Forestal y de Fauna Silvestre

Continúa..

CUADRO Nº 7 PERÚ: PRODUCCIÓN DE MADERA ROLLIZA Y ASERRADA POR DEPARTAMENTO, AÑO 2009

DEPARTAMENTO	ESPECIE	MADERA ROLLIZA (m3)	MADERA ASERRADA (m3)
	Copaiba	28 428,77	14 788,08
	Copal	204,92	97,47
	Cumala	28 215,09	10 975,54
	Estoraque	8 420,66	494,63
	Huangana casho	2 084,26	536,16
	Huayruro	18 315,68	5 943,45
	Huimba	3 288,42	1 420,12
	Ishpingo	3 255,05	1 514,36
	Lagarto caspi	583,91	226,27
	Lanchan	75,71	52,16
	Lobo sanango	500,00	260,42
	Loro micuna	246,00	94,56
	Lupuna	40 692,83	252,18
	Machimango	68,69	2,42
	Manchinga	1 309,77	812,79
	Manzano	11,46	26,00
	Marupa	1 052,91	185,57
	Mashonaste	897,70	148,69
	Moena	12 220,44	5 970,28
	Nogal	89,54	125,08
	Ojé	369,64	188,75
	Panguana	1 649,89	584,41
	Papelillo caspi	79,54	350,44
	Pashaco	8 747,17	4 010,98
	Pieles	245,45	23,58
	Pino chuncho	158,31	86,01
	Pumaquiro	4 306,77	1 753,08
	Quillobordón	345,22	72,20
	Quina quina	999,89	669,41
	Quinilla	6 676,34	604,78
	Requia	1 571,52	307,33
	Sapote	233,66	48,52
	Shihuahuaco	48 585,60	3 196,83
	Tacho	659,86	343,68
	Tahuarí	835,84	45,36
	Tornillo	59 112,08	29 921,21
	Utucuro	2 500,30	2 002,37
	Yacushapana	2 920,10	618,51
	Yanchama	2 474,00	673,25
	Otras especies	1 254,68	534,82
TOTAL		2 048 718,14	625 769,33
FUENTE	: Administraciones Técnicas Forestales y de Fauna Silvestre		Conclusión
ELABORACIÓN	: MINAG-Dirección General Forestal y de Fauna Silvestre		

CUADRO Nº 8

PERÚ: PRODUCCIÓN DE MADERA ROLLIZA Y ASERRADA POR ESPECIE, AÑO 2009

ESPECIE		MADERA ROLLIZA (m ³)	MADERA ASERRADA (m ³)
Nombre Vulgar	Nombre Científico		
Eucalipto	<i>Eucalyptus sp</i>	330 427,79	40 778,98
Cumala	<i>Virola sp., Iryanthera sp</i>	160 046,92	63 248,97
Tornillo	<i>Cedrelinga catenaeformis</i>	197 854,59	104 363,95
Lupuna	<i>Chorisia integrifolia</i>	154 313,75	18 388,25
Shihuahuaco	<i>Coumarouna odorata</i>	155 877,84	24 724,26
Capirona	<i>Calycophyllum spruceanum</i>	127 039,40	32 924,64
Cachimbo	<i>Cariniana domesticata</i>	65 519,88	29 934,78
Bolaina	<i>Guazuma crinita</i>	52 172,02	12 114,78
Copaiba	<i>Copaifera reticulata</i>	49 751,73	20 768,86
Moena/amarilla/blanca/negra/rosada	<i>Aniba spp</i>	47 074,24	21 332,31
Catahua	<i>Hura crepitans</i>	44 602,90	16 598,70
Pumaquiro	<i>Aspidosperma cylindrocarpon</i>	43 448,08	22 133,09
Otras especies		43 026,49	5 721,75
Pino	<i>Pinus radiata</i>	41 178,78	5 153,67
Cedro	<i>Cedrela odorata</i>	39 867,75	16 971,02
Cedro huasca	<i>Cedrela sp</i>	289,68	118,89
Cedro de bajeal	<i>Cedrela fissilis</i>	1 849,65	2 649,72
Cedro virgen	<i>Cedrela montana</i>	4 543,94	1 652,71
Pashaco	<i>Schizolobium amazonicum</i>	37 047,02	18 473,39
Huayruro	<i>Ormosia sunkei</i>	32 925,44	7 821,04
Quinilla	<i>Manilkara bidentata</i>	31 073,29	1 704,69
Missa	<i>Couratari guianensis</i>	25 249,79	12 813,56
Estoraque	<i>Myroxylon balsamum</i>	25 019,44	3 862,10
Capinuri	<i>Clarisia biflora</i>	22 814,76	113,12
Manchinga	<i>Brosimum alicastrum</i>	20 812,98	11 949,28
Caobilla		15 863,47	8 261,33
Aguano masha/cumala	<i>Paramacherum ormosoide</i>	15 025,74	6 439,08
Quina quina	<i>Pouteria torta</i>	10 506,56	5 336,42
Marupa	<i>Simarouba amara</i>	9 844,70	4 393,41
Ishpingo	<i>Amburana cearensis</i>	9 163,16	3 561,16
Tahuarí	<i>Tabebuia sp</i>	9 032,05	4 099,90
Huimba	<i>Ceiba pentandra</i>	8 817,41	2 424,83
Azúcar huayo	<i>Hymenaea oblongifolia</i>	8 353,53	2 156,42
Catuaba	<i>Erythroxylum catuaba</i>	8 260,83	4 223,32
Lanchan	<i>Poulsania armata</i>	7 680,78	3 903,33
Aletón		7 441,65	3 722,31
Sapote	<i>Matisia spp</i>	7 141,87	3 901,61
Utucuro	<i>Septotheca tessmannii</i>	6 975,19	2 669,37
Roble		6 796,76	3 138,69
Matapalo	<i>Ficus killipii</i>	6 559,37	3 411,78
Huangana casho	<i>Sloanea sp</i>	6 518,93	889,19
Lagarto caspi	<i>Calophyllum brasiliense</i>	6 504,59	2 787,60
Achihua	<i>Huberodentron swietenoides</i>	6 204,11	3 169,88
Yacushapana	<i>Terminalia oblonga</i>	6 076,46	1 359,00
Caoba	<i>Swietenia macrophylla</i>	5 200,45	2 739,78
Copal, Incienzo	<i>Protium sp</i>	4 967,60	2 474,15
Árboles frutales		4 238,75	
Nogal	<i>Junglans neotropica</i>	4 211,51	1 672,94
Leche caspi	<i>Lucuma sp</i>	4 043,05	2 228,13
Ana caspi	<i>Apuleia sp</i>	4 023,19	718,42
Andiroba	<i>Carapa guianensis aublet</i>	3 976,28	1 366,82
Requia	<i>Guarea kunthiana</i>	3 950,21	1 324,66

ELABORACIÓN:

MINAG-Dirección General Forestal y de Fauna Silvestre

Continúa..20

CUADRO Nº 8

PERÚ: PRODUCCIÓN DE MADERA ROLLIZA Y ASERRADA POR ESPECIE, AÑO 2009

ESPECIE		MADERA ROLLIZA (m ³)	MADERA ASERRADA (m ³)
Nombre Vulgar	Nombre Científico		
Higuerilla	<i>Cunuria spruceana</i>	3 667,38	1 852,59
Yanchama	<i>Poulsenia armata (miq) standl.</i>	3 655,63	1 681,18
Saccca		3 182,06	1 657,32
Ojé	<i>Ficus antithelmintica</i>	3 167,38	1 713,16
Faique	<i>Acacia machracantah.b.l.</i>	3 028,96	0,00
Mashonaste	<i>Clarisia racemosa</i>	2 922,14	1 203,54
Palo blanco	<i>Celtis triflora</i>	2 798,88	1 735,80
Huabilla		2 590,23	1 349,08
Paca paca		2 559,77	1 333,22
Alcanfor	<i>Ocotea costulata/Cinnamomun camphora</i>	2 504,84	1 299,68
Palisangre	<i>Brosimun rubenscens</i>	2 410,27	606,14
Ishpinguillo	<i>Ocotea jelskii</i>	2 306,24	1 157,34
Charqui		2 283,41	1 102,98
Papelillo		2 258,55	1 327,55
Inca paca	<i>Vismia sp</i>	2 186,91	1 082,69
Romerillo	<i>Podocarpus rospigliosi</i>	2 100,31	1 093,91
Laurel	<i>Nectandra rediculata</i>	1 942,87	1 018,23
Tulpay		1 912,47	827,22
Panguana	<i>Brosimum utile</i>	1 865,64	696,78
Sachapalta, Junjuli	<i>Persea coerulea</i>	1 713,45	870,69
Sempo		1 554,34	809,55
Chamiza		1 550,75	560,71
Manzano	<i>Couma sp, Miconia sp</i>	1 548,80	1 017,38
Azufre	<i>Symphonia globulifera</i>	1 544,13	808,69
Huamanchilca	<i>Brosimum sp</i>	1 496,74	894,17
Renaco	<i>Ficus sp</i>	1 468,19	794,33
Leche leche		1 424,06	741,70
Pino chuncho	<i>Schizolobium amazonicum</i>	1 316,47	658,56
Marañón del monte		1 311,04	672,81
Almendro	<i>Caryocar microcarpon</i>	1 184,34	423,36
Atoc cedro		1 179,01	614,07
Quillobordón	<i>Aspidosperma subincanum</i>	1 154,95	484,47
Aguanillo	<i>Otoba parviflora</i>	1 144,80	610,74
Shimbillo	<i>Inga sp</i>	1 040,34	538,27
Palto moena	<i>Lureceae sp, Mezilaurus sp</i>	1 032,34	502,29
Loro micuna	<i>Macoubea guianensis</i>	1 011,03	458,73
Banderilla		1 003,15	370,46
Goma		993,10	504,47
Caimito	<i>Pouteria neglecta</i>	839,60	419,50
Sangre sangre		730,26	380,34
Espino		725,19	0,00
Tacho	<i>Terminalia sp</i>	659,86	343,68
Alkocasi	<i>Vochisia sp</i>	651,96	311,25
Uvilla	<i>Pourouma cecropiaefolia</i>	645,03	352,53
Palo Leche	<i>Couma sp</i>	636,28	315,39
Machimango	<i>Ochroma pyramidale</i>	574,47	180,41
Chancaquero		573,28	290,92
Higuerón	<i>Ficus casipiensis</i>	571,90	297,86
Huacaycha		555,35	293,62
Charapilla	<i>Dipteryx odorata</i>	545,26	1 092,99
Chalanque		510,96	266,13
Lobo sanango		500,00	260,42

ELABORACIÓN:

MINAG-Dirección General Forestal y de Fauna Silvestre

Continúa..

CUADRO N° 8

PERÚ: PRODUCCIÓN DE MADERA ROLLIZA Y
ASERRADA POR ESPECIE, AÑO 2009

ESPECIE		MADERA ROLLIZA (m ³)	MADERA ASERRADA (m ³)
Nombre Vulgar	Nombre Científico		
Rifari	<i>Miconia sp</i>	494,84	291,87
Pochotoraque		491,91	185,28
Topa	<i>Ochroma pyramidale</i>	473,22	237,09
Palo agua		458,07	168,22
Palo Colorado		457,93	243,47
Saucesillo	<i>Podocarpus oleifolia d.</i>	457,92	238,50
Chontaquiro	<i>Diplotropis sp</i>	428,12	212,23
Caraña	<i>Protium carana, Trattinickia peruviana</i>	418,29	210,92
Pacay shimbillo	<i>Inga altissima</i>	417,30	217,35
Ochabaja		407,85	233,14
Yutubanco	<i>Hymenaea oblongifolia huber</i>	404,98	83,78
Nieves	<i>Cordia rotundifolia</i>	403,08	209,94
Yanay		402,80	209,79
Sauce	<i>Salix sp</i>	397,70	207,14
Cedrillo	<i>Vochysia vismiifolia spruce ex warming</i>	380,75	181,30
Michicallo	<i>Schweilera coracea</i>	375,46	195,55
Palo azúcar		374,40	247,21
Papelillo caspi	<i>Cariniana decandra</i>	365,05	499,14
Mari mari		363,42	158,29
Pama		351,07	182,85
Chichero		329,91	171,83
Casho	<i>Anacardium occidentale</i>	315,52	164,33
Palo sangre	<i>Hyeronima alchorneoides</i>	310,66	111,66
Palo baston	<i>Crepidospermum goudotianum</i>	301,58	17,21
Nogalillo	<i>Cedrela dugesii</i>	291,75	147,81
Casuarina		280,00	7,81
Paltilla		274,75	143,10
Chunqui		258,97	134,88
Pacae blanco		258,32	104,94
Algarrobo	<i>Prosopis pallida</i>	246,50	0,00
Huarango	<i>Acacia machracantah.b.l.</i>	235,17	
Romerillo macho	<i>Nageia rospigliosi</i>	232,92	165,32
Tarco		226,73	118,09
Huillca		214,99	111,97
Arenilla		212,63	98,73
Lechero	<i>Acalypha sp</i>	212,10	110,47
Yanacorazon		205,50	107,03
Lucma	<i>Toyonita sp</i>	199,63	100,05
Caimitillo	<i>Pouteria reticulata</i>	192,94	100,49
Sachahuasca	<i>Trema spp</i>	181,73	79,14
Duraznillo	<i>Solanum nigrum</i>	180,35	93,93
Goma goma		179,66	93,58
Puca puca	<i>Sickingia williamsii</i>	173,49	90,36
Guayo		172,03	89,60
Trago trago		169,69	88,38
Capiu		168,63	87,83
Palo amarillo		165,87	128,31
Ulcumano		147,65	61,40
Aceite caspi		113,58	59,16
TOTAL GENERAL		2 048 718,14	625 769,33

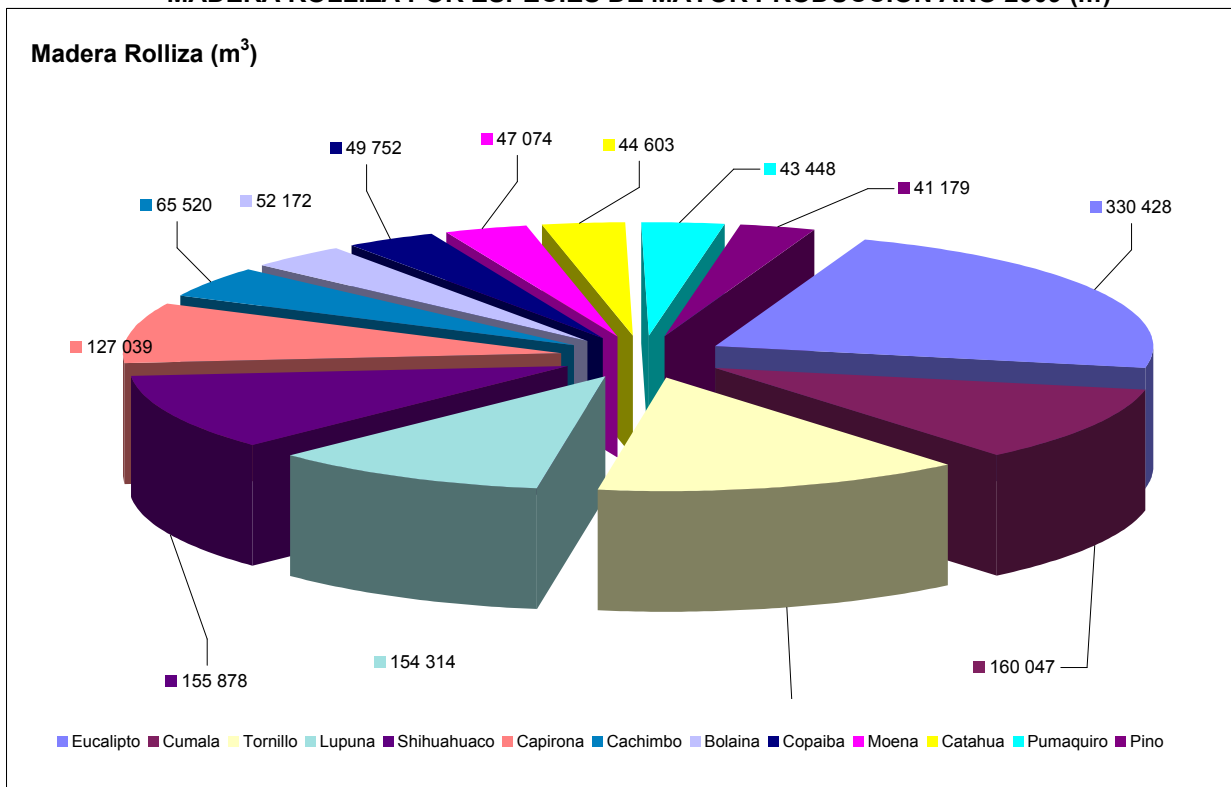
FUENTE

: Administraciones Técnicas Forestales y de Fauna Silvestre Conclusión

ELABORACIÓN

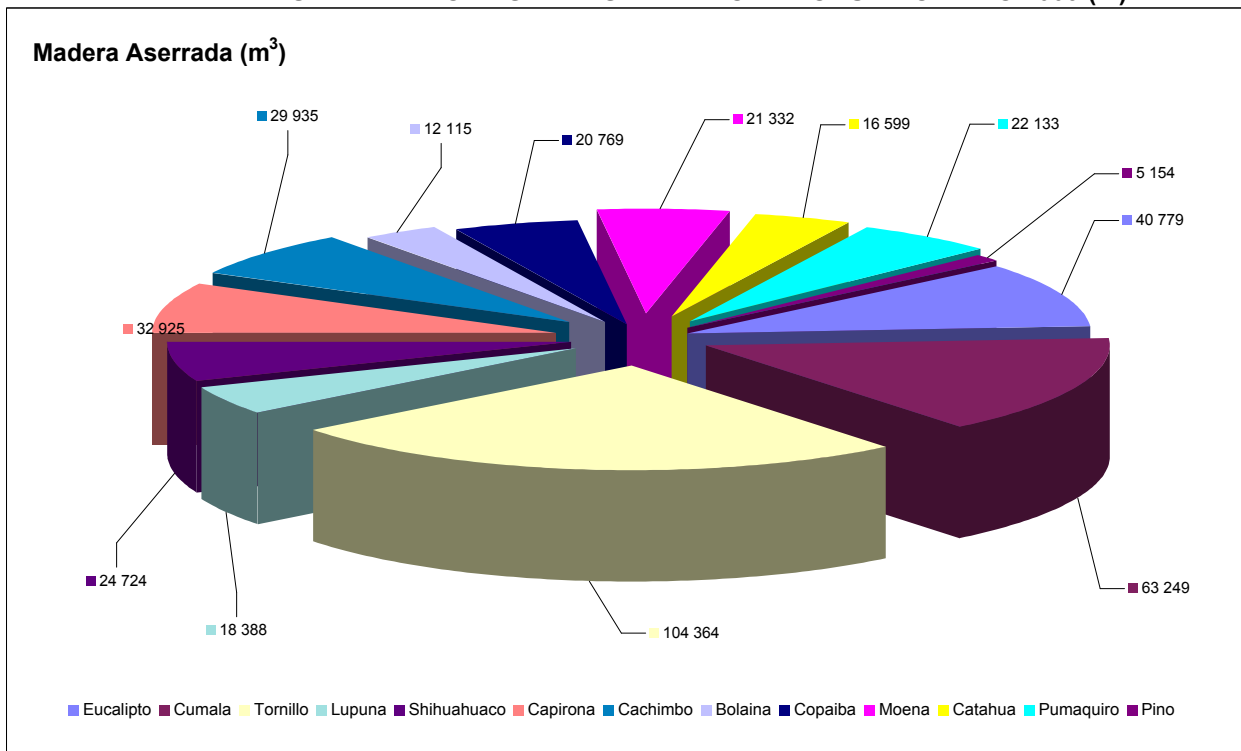
: MINAG-Dirección General Forestal y de Fauna Silvestre

**GRÁFICO N° 3
MADERA ROLLIZA POR ESPECIES DE MAYOR PRODUCCIÓN AÑO 2009 (m³)**



FUENTE : Administraciones Técnicas Forestales y de Fauna Silvestre
 ELABORACIÓN : MINAG-Dirección General Forestal y de Fauna Silvestre

**GRÁFICO N° 4
MADERA ASERRADA POR ESPECIES DE MAYOR PRODUCCIÓN AÑO 2009 (m³)**



FUENTE : Administraciones Técnicas Forestales y de Fauna Silvestre
 ELABORACIÓN : MINAG-Dirección General Forestal y de Fauna Silvestre

CUADRO N° 9

PERÚ: PRODUCCIÓN DE PARQUET POR
DEPARTAMENTO, AÑO 2009

DEPARTAMENTO	ESPECIE	VOLUMEN (m ³)
Huánuco		46,82
	Bolaina blanca	18,15
	Cumala	8,94
	Favorito	3,25
	Higuerilla	4,95
	Huimba	1,96
	Pashaco	5,02
	Tornillo	4,56
Junín		370,69
	Estoraque	16,26
	Lagarto caspi	106,21
	Palisangre	6,04
	Quina quina	201,15
	Varias	41,03
Loreto		4 472,84
	Ana caspi	68,39
	Azúcar huayo	154,17
	Bolaina blanca	699,69
	Capirona	127,31
	Cumala	681,93
	Estoraque	906,55
	Huayruro	31,29
	Marupa	27,27
	Mashonaste	11,57
	Palisangre	233,53
	Pumaquiro	7,08
	Quinilla	153,03
	Shihuahuaco	1 170,57
	Tahuarí	157,59
	Andiroba	13,00
	Varias	29,91
Madre de Dios		6 309,43
	Azúcar huayo	547,54
	Manchinga	62,89
	Charapilla	98,57
	Pumaquiro	113,61
	Estoraque	452,66
	Quinilla	9,11
	Shihuahuaco	4 688,80
	Tahuarí	268,00
	Yutubanco	68,26
	Varias	
Pasco		55,07
	Estoraque	55,07
Piura		65,50
	Hualtaco	31,50
	Guayacán	31,50
	Varias	2,50
San Martín		2 059,11
	Bolaina blanca	12,00
	Capirona	45,03
	Lagarto caspi	21,23
	Estoraque	1 252,36
	Quinilla	184,96
	Shihuahuaco	529,65
	Varias	13,89

ELABORACIÓN:

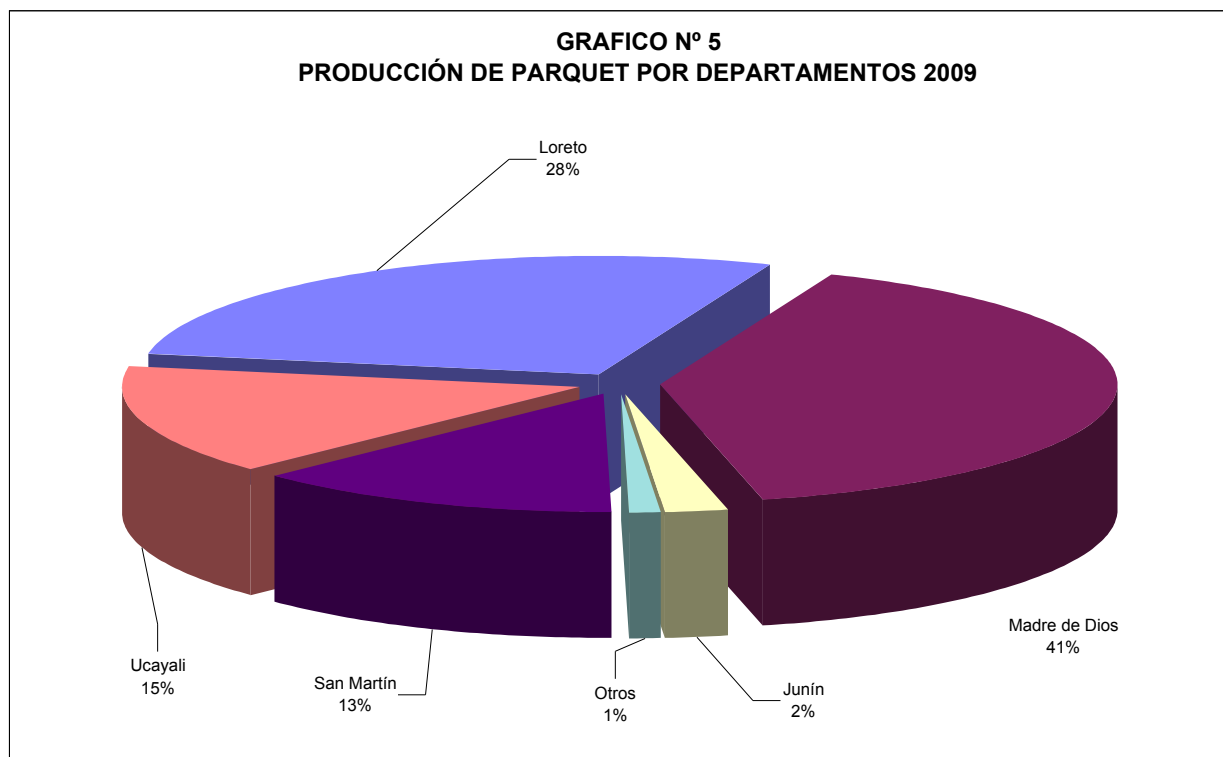
MINAG-Dirección General Forestal y de Fauna Silvestre

CUADRO N° 9

PERU: PRODUCCION DE PARQUET POR DEPARTAMENTO, AÑO 2009

DEPARTAMENTO	ESPECIE	VOLUMEN (m ³)
Ucayali		2 339,19
	Aguano masha	665,21
	Ana caspi	68,37
	Capirona	144,32
	Estoraque	665,39
	Huayruro	16,42
	Pumaquiro	443,28
	Quinilla	74,15
	Shihuahuaco	242,35
	Varias	19,70
TOTAL		15 718,65

FUENTE : Administraciones Técnicas Forestales y de Fauna Silvestre
 ELABORACIÓN : MINAG-Dirección General Forestal y de Fauna Silvestre



CUADRO N° 10

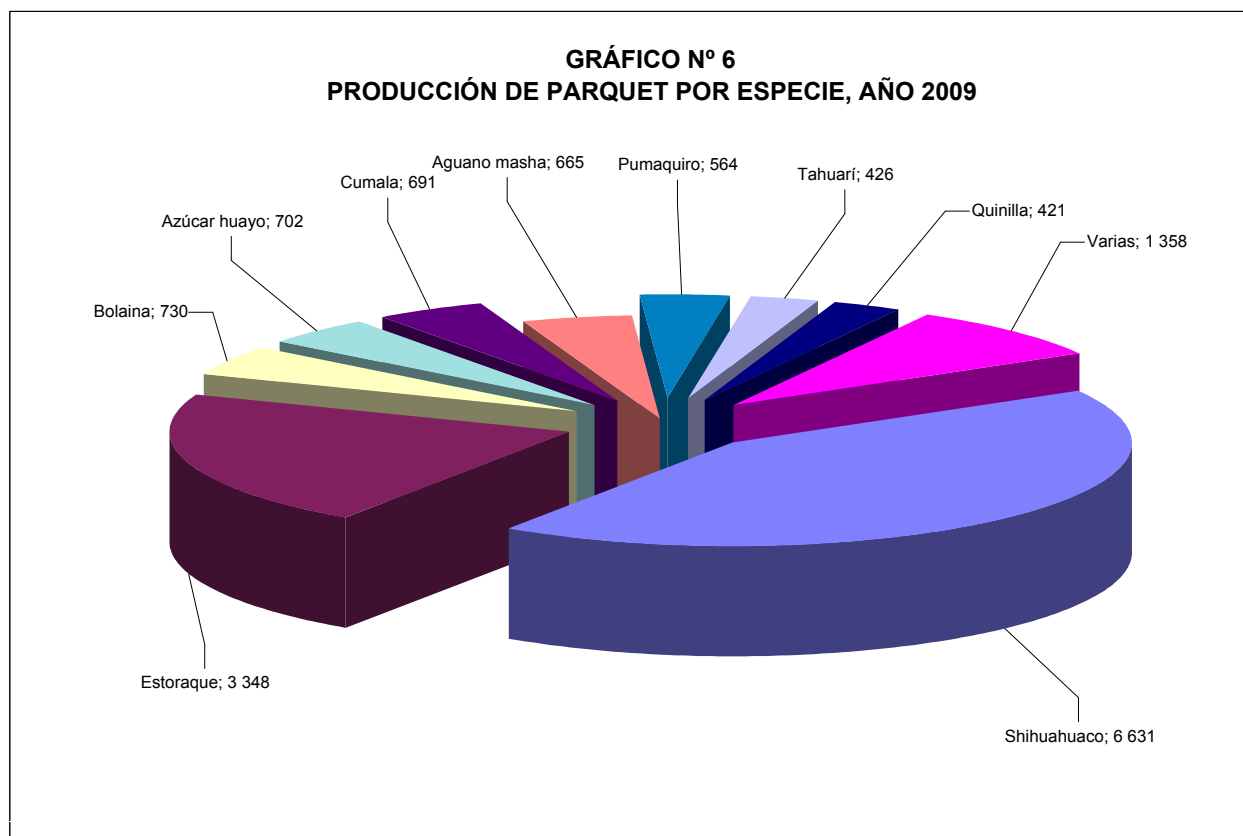
PERÚ: PRODUCCIÓN DE PARQUET POR ESPECIE, AÑO 2009

ESPECIE	NOMBRE CIENTÍFICO	VOLUMEN (m ³)
Aguano masha	<i>Paramacherum ormosoide</i>	665,21
Ana caspi	<i>Apuleia sp</i>	136,76
Azúcar huayo	<i>Hymenaea spp</i>	701,71
Bolaina	<i>Guazuma crinita</i>	729,84
Capirona	<i>Calycophyllum spruceanum</i>	316,66
Charapilla	<i>Dipteryx odorata</i>	98,57
Cumala	<i>Virola sp</i>	690,87
Estoraque	<i>Myroxylon balsamun</i>	3 348,28
Hualtaco	<i>Loxopterigium huasango</i>	31,50
Huayruro	<i>Ormosia sp</i>	47,71
Lagarto caspi	<i>Calophyllum brasiliense</i>	127,44
Manchinga	<i>Brosimum alicastrum</i>	62,89
Marupa	<i>Simarouba amara</i>	27,27
Palisangre	<i>Brosimum rubescens</i>	239,56
Pumaquiro	<i>Aspidosperma macrocarpon</i>	563,96
Quina quina	<i>Pouteria torta</i>	201,15
Quinilla	<i>Manilkara bidentata</i>	421,25
Shihuahuaco	<i>Coumarouna odorata</i>	6 631,37
Tahuari	<i>Tabebuia sp</i>	425,58
Yutubanco	<i>Hymenaea oblongifolia huber</i>	68,26
Otras especies		182,83

TOTAL **15 718,65**

FUENTE : Administraciones Técnicas Forestales y de Fauna Silvestre

ELABORACIÓN : MINAG-Dirección General Forestal y de Fauna Silvestre



FUENTE : Administraciones Técnicas Forestales y de Fauna Silvestre

ELABORACIÓN : MINAG-Dirección General Forestal y de Fauna Silvestre

CUADRO Nº 11

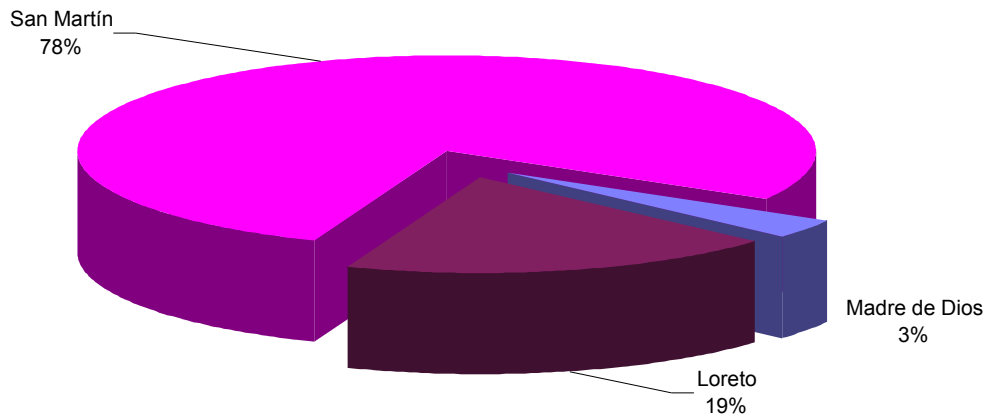
**PERÚ: PRODUCCIÓN DE MADERA LAMINADA Y CHAPAS
DECORATIVAS POR DEPARTAMENTO Y ESPECIE, AÑO 2009**

DEPARTAMENTO	ESPECIE	NOMBRE CIENTÍFICO	VOLUMEN (m ³)
MADRE DE DIOS			27,48
	Lupuna	<i>Chorisia integrifolia</i>	27,48
LORETO			155,35
	Cumala	<i>Virola sp, Iryanthera sp</i>	155,35
SAN MARTÍN			632,35
	Cedro	<i>Cedrela odorata</i>	329,71
	Cedro de bajeal	<i>Cedrela fissilis</i>	54,33
	Huimba	<i>Ceiba pentandra</i>	28,96
	Shihuahuaco	<i>Coumarouna odorata</i>	9,88
	Yanchama	<i>Poulsenia armata (miq) standl.</i>	32,20
	Cumala	<i>Virola sp, Iryanthera sp</i>	25,97
	Higuerilla	<i>Cunuria spruceana</i>	120,56
	Varias		30,74
TOTAL			815,17

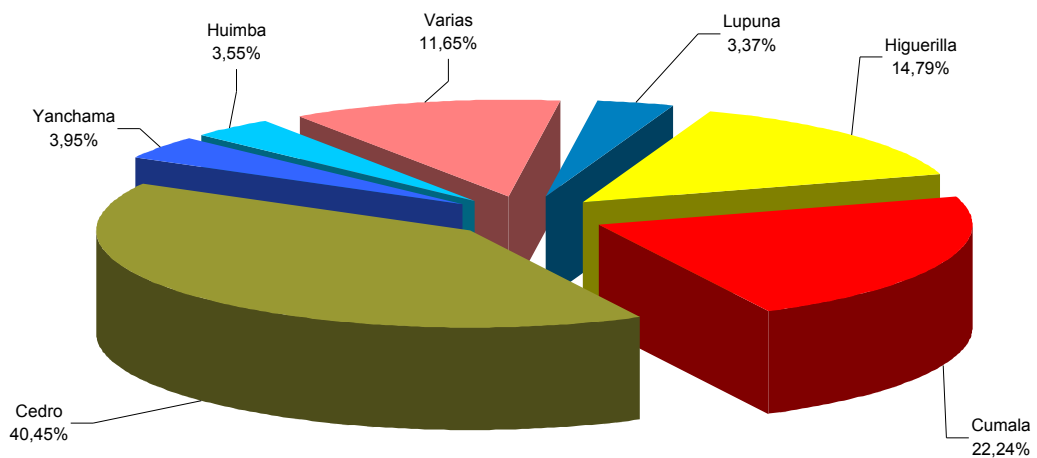
FUENTE : Administraciones Técnicas Forestales y de Fauna Silvestre

ELABORACIÓN : MINAG-Dirección General Forestal y de Fauna Silvestre

**GRÁFICO N° 7
PRODUCCIÓN DE MADERA LAMINADA Y CHAPAS DECORATIVAS POR
DEPARTAMENTO, AÑO 2009**



**GRÁFICO N° 8
PRODUCCIÓN DE MADERA LAMINADA Y CHAPAS DECORATIVAS POR
ESPECIE, AÑO 2009**



FUENTE : Administraciones Técnicas Forestales y de Fauna Silvestre
 ELABORACIÓN : MINAG-Dirección General Forestal y de Fauna Silvestre

CUADRO N° 12 PERÚ: PRODUCCIÓN DE TRIPLAY POR DEPARTAMENTO Y ESPECIE, AÑO 2009

DEPARTAMENTO	ESPECIE	NOMBRE CIENTÍFICO	VOLUMEN (m ³)
LORETO			46 209,21
	Copaiba	<i>Copaifera reticulata</i>	38,06
	Capinuri	<i>Clarisia biflora</i>	2 200,11
	Cumala	<i>Virola sp., Iryanthera sp</i>	726,33
	Lupuna	<i>Chorisia integrifolia</i>	43 156,60
	Marupa	<i>Simarouba amara</i>	88,11
MADRE DE DIOS			4,80
	Huimba	<i>Ceiba pentandra</i>	1,57
	Lupuna	<i>Chorisia integrifolia</i>	3,23
PASCO			0,00
	Lupuna	<i>Chorisia integrifolia</i>	
UCAYALI			21 204,35
	Panguana	<i>Brosimum utile</i>	401,43
	Lupuna	<i>Chorisia integrifolia</i>	20 319,01
	Cumala	<i>Virola sp., Iryanthera sp</i>	228,01
	Copaiba	<i>Copaifera reticulata</i>	126,78
	Otras especies		129,11
TOTAL			67 418,36

FUENTE : Administraciones Técnicas Forestales y de Fauna Silvestre

ELABORACIÓN : MINAG-Dirección General Forestal y de Fauna Silvestre

GRÁFICO N° 9
PRODUCCIÓN DE TRIPLAY POR DEPARTAMENTO (m³), AÑO 2009

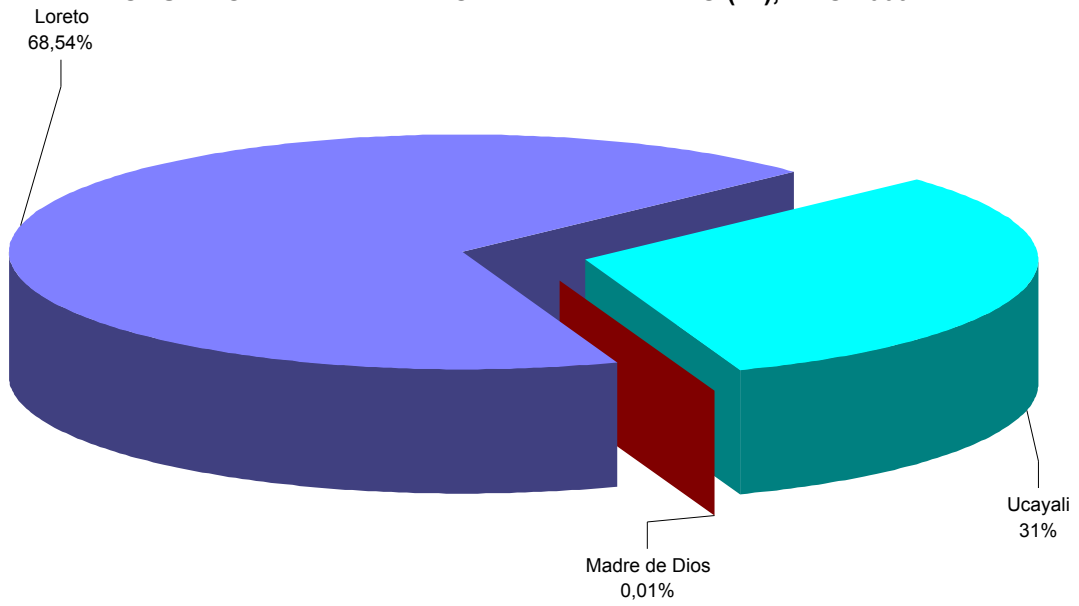
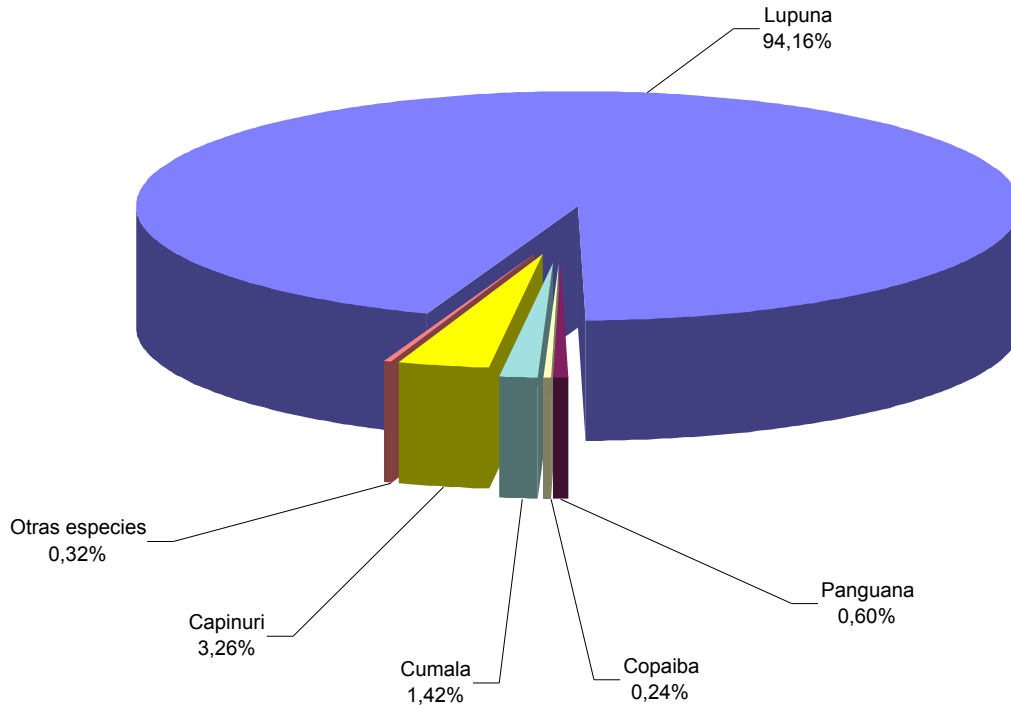


GRÁFICO N° 10
PRODUCCIÓN DE TRIPLAY POR ESPECIE, AÑO 2009



FUENTE

: Administraciones Técnicas Forestales y de Fauna Silvestre

ELABORACIÓN

: MINAG-Dirección General Forestal y de Fauna Silvestre

CUADRO N° 13 PERÚ: PRODUCCIÓN DE POSTES POR DEPARTAMENTO Y ESPECIE, AÑO 2009

DEPARTAMENTO	ESPECIE	NOMBRE CIENTÍFICO	CANTIDAD (m ³)
APURÍMAC			822,17
	Eucalipto	<i>Eucalyptus globulus</i>	822,17
JUNÍN			42,91
	Eucalipto	<i>Eucalyptus globulus</i>	42,91
LORETO			15,31
	Quinilla	<i>Manilkara bidentata</i>	15,31
TOTAL			880,39

FUENTE : Administraciones Técnicas Forestales y de Fauna Silvestre
 ELABORACIÓN : MINAG-Dirección General Forestal y de Fauna Silvestre

CUADRO No 14 PERÚ: PRODUCCIÓN DE DURMIENTES POR DEPARTAMENTO Y ESPECIE, AÑO 2009

DEPARTAMENTO	ESPECIE	NOMBRE CIENTÍFICO	CANTIDAD (m ³)
AYACUCHO			46,67
	Eucalipto	<i>Eucalyptus globulus</i>	46,67
APURÍMAC			449,23
	Eucalipto	<i>Eucalyptus globulus</i>	449,23
AREQUIPA			30,00
	Eucalipto	<i>Eucalyptus globulus</i>	30,00
CUSCO			69,59
	Eucalipto	<i>Eucalyptus globulus</i>	69,59
JUNÍN			1 384,94
	Eucalipto	<i>Eucalyptus globulus</i>	1 384,94
HUANCVELICA			40,03
	Eucalipto	<i>Eucalyptus globulus</i>	40,03
LA LIBERTAD			15,50
	Eucalipto	<i>Eucalyptus globulus</i>	15,50
LORETO			34,06
	Capirona	<i>Calycophyllum spruceanum</i>	24,02
	Huayruro	<i>Ormosia sp</i>	1,73
	Yacashupana	<i>Terminalia oblonga</i>	8,31
PASCO			2,36
	Eucalipto	<i>Eucalyptus globulus</i>	2,36
UCAYALI			214,91
	Capirona	<i>Calycophyllum spruceanum</i>	53,73
	Copaiba	<i>Copaifera sp</i>	56,41
	Huangana casho	<i>Sloanea sp</i>	44,89
	Shihuahuaco	<i>Coumarouna odorata</i>	5,01
	Yacushapana	<i>Terminalia oblonga</i>	7,09
	Varias		47,77
TOTAL			2 287,29

FUENTE : Administraciones Técnicas Forestales y de Fauna Silvestre
 ELABORACIÓN : MINAG-Dirección General Forestal y de Fauna Silvestre

CUADRO N° 15

PERÚ: PRODUCCIÓN DE CARBÓN POR DEPARTAMENTO, AÑO 2009

DEPARTAMENTO	ESPECIE	PESO NETO (kg)
AYACUCHO		10 000,00
	Huarango	10 000,00
ANCASH		62 928,50
	Algarrobo	39 760,00
	Eucalipto	20 168,50
	Huarango	3 000,00
AREQUIPA		579 981,00
	Casuarina	11 300,00
	Eucalipto	67 270,00
	Huarango	135 300,00
	Molle	134 739,00
	Olivo	111 451,00
	Sauce	69 007,00
	Otras especies	50 914,00
HUÁNUCO		29 922,41
	Eucalipto	4 797,00
	Otras especies	25 125,41
HUANCAVELICA		93 490,00
	Eucalipto	93 490,00
ICA		2 147 359,80
	Casuarina	9 500,00
	Espino	1 141 197,50
	Huarango	698 086,80
	Otras especies	263 690,00
	Tamarix	34 885,50
LA LIBERTAD		2 353 159,00
	Algarrobo	2 350 859,00
	Espino	2 300,00
LAMBAYEQUE		35 041 053,26
	Algarrobo	34 782 675,87
	Otras especies	258 377,40
MADRE DE DIOS		955 451,04
	Azúcar huayo	6 060,00
	Charapilla	43 806,00
	Quinilla	1 527,00
	Shihuahuaco	902 945,04
	Yutubanco	1 113,00
MOQUEGUA		93 510,00
	Chamo	10 720,00
	Eucalipto	3 500,00
	Molle	51 090,00
	Olivo	27 600,00
	Sauce	600,00

CUADRO N° 15

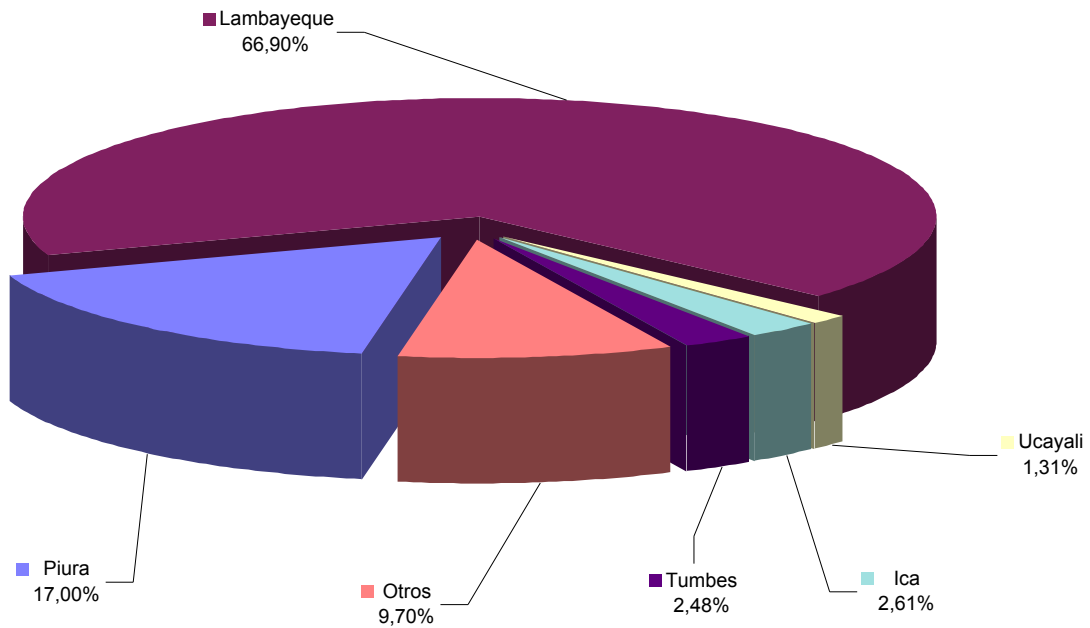
PERÚ: PRODUCCIÓN DE CARBÓN POR DEPARTAMENTO, AÑO 2009

DEPARTAMENTO	ESPECIE	PESO NETO (kg)
PIURA		8 906 812,50
	Algarrobo	8 787 310,00
	Faique	84 332,50
	Otras especies	35 170,00
TUMBES		1 300 686,25
	Algarrobo	1 300 686,25
TACNA		120 875,00
	Olivo	60 275,00
	Otras especies	60600
UCAYALI		685 977,64
	Aguano masha	40 266,66
	Capirona	82 650,00
	Copaiba	68 133,33
	Estoraque	71 883,32
	Huayruro	25 800,00
	Cachimbo	34 050,00
	Utucuro	20 000,00
	Quinilla	104 250,00
	Shihuahuaco	132 750,00
	Tahuarí	19 716,67
	Otras especies	86 477,66
TOTAL		52 381 206,40

FUENTE : Administraciones Técnicas Forestales y de Fauna Silvestre

ELABORACIÓN : MINAG-Dirección General Forestal y de Fauna Silvestre

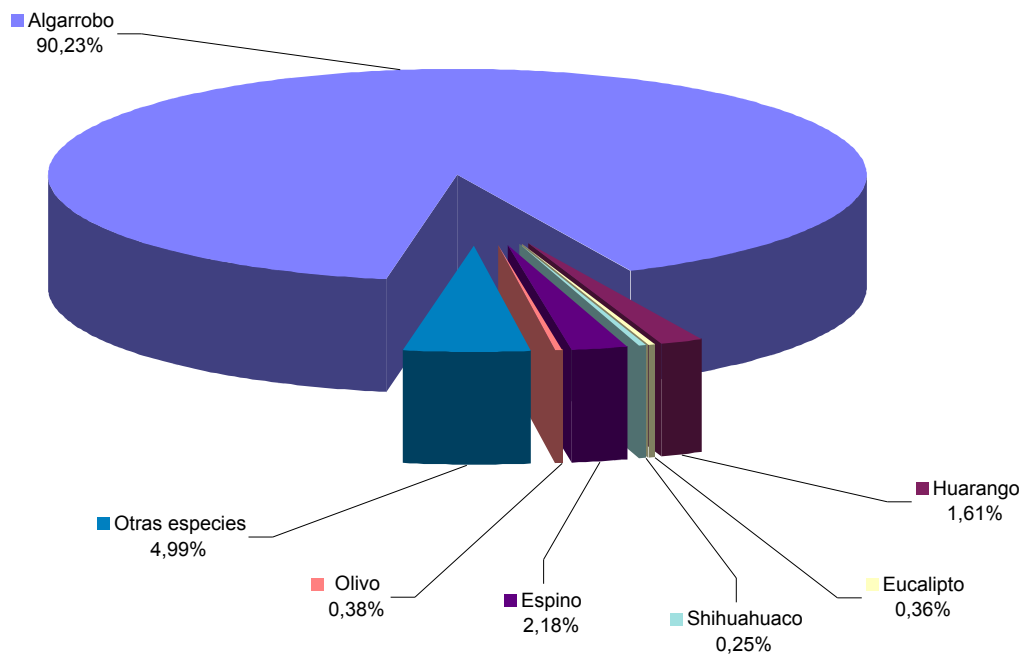
GRÁFICO N° 11
PRINCIPALES DEPARTAMENTOS PRODUCTORES DE CARBÓN , AÑO 2009



FUENTE : Administraciones Técnicas Forestales y de Fauna Silvestre

ELABORACIÓN : MINAG-Dirección General Forestal y de Fauna Silvestre

GRÁFICO N° 12
PRODUCCIÓN DE PRINCIPALES ESPECIES DE CARBÓN , AÑO 2009



FUENTE : Administraciones Técnicas Forestales y de Fauna Silvestre

ELABORACIÓN : MINAG-Dirección General Forestal y de Fauna Silvestre

CUADRO Nº 16

**PERÚ: PRODUCCIÓN DE LEÑA BASADO EN EL
CONSUMO ESTIMADO, POR DEPARTAMENTO Y
POBLACIÓN RURAL, AÑO 2009**

DEPARTAMENTO	POBLACIÓN RURAL ESTIMADA 1997	VOLUMEN ESTIMADO (m ³)	%
Amazonas	209 990,00	272 987,00	3,88
Ancash	380 505,00	418 555,50	5,96
Apurímac	218 519,00	240 370,90	3,42
Arequipa	107 911,00	118 702,10	1,69
Ayacucho	257 105,00	282 815,50	4,02
Cajamarca	933 832,00	1 027 215,20	14,62
Callao	-	-	-
Cusco	526 719,00	579 390,90	8,24
Huancavelica	310 775,00	341 852,50	4,86
Huánuco	438 288,00	525 945,60	7,48
Ica	75 945,00	37 972,50	0,54
Junín	400 211,00	480 253,20	6,83
La Libertad	398 128,00	382 202,88	5,44
Lambayeque	227 634,00	113 817,00	1,62
Lima	169 388,00	84 694,00	1,21
Loreto	308 341,00	400 843,30	5,70
Madre de Dios	29 246,00	38 019,80	0,54
Moquegua	24 837,00	12 418,50	0,18
Pasco	106 856,00	128 227,20	1,82
Piura	432 474,00	345 979,20	4,92
Puno	638 550,00	702 405,00	9,99
San Martín	256 053,00	332 868,90	4,74
Tacna	25 140,00	12 570,00	0,18
Tumbes	18 610,00	9 305,00	0,13
Ucayali	106 812,00	138 855,60	1,98
TOTAL	6 601 869,00	7 028 267,28	100

NOTA : Se estima que la población rural de la Costa registra un consumo anual per cápita de 0,5 m³ (r), la Sierra 1,1 m³ (r) y la Selva 1,3 m³ (r) en los Departamentos con dos o más regiones se utilizó el promedio

FUENTE : INEI - Censos Nacionales 2007 : XI de Población y VI de Vivienda

ELABORACIÓN : MINAG-Dirección General Forestal y de Fauna Silvestre

CUADRO N° 17 PERÚ: PRODUCTOS ELABORADOS Y DE RECUPERACIÓN MADERABLE POR DEPARTAMENTO, AÑO 2009

DEPARTAMENTO	PRODUCTO	UNIDAD DE MEDIDA	CANTIDAD
AMAZONAS	Tablillas (varias)	m ³	850,17
	Paquetería	m ³	8,26
APURÍMAC	Escaleras	unidad	1 438,00
CAJAMARCA	Puertas (pino)	unidad	50,00
HUÁNUCO	Paquetería	m ³	72,23
	Vigas y viguetas	m ³	4,75
JUNÍN	Cuñas	m ³	69,86
	Escaleras	unidad	6 526,00
	Parihuelas	m ³	25,66
	Marchavantes	m ³	52,14
	Tablillas para cajones de frutas	m ³	6801,13
	Cajones para fruta y similares	m ³	339,60
	Camas y partes	m ³	1 685,93
	Paquetería	m ³	1 561,53
LORETO	Tablillas para cajones	m ³	393,45
	Escobas partes y similares	m ³	1 873,38
	Machihembrado	m ³	151,19
	Madera moldurada	m ³	91,54
	Paquetería	m ³	12 067,59
	Camas y partes	m ³	146,67
	Ripas	m ³	836,33
	Paneles, separadores, bastidores	m ³	1 027,37
	Vigas y viguetas	m ³	319,42
	Piezas pequeñas de carpintería	m ³	125,96
MADRE DE DIOS	Paquetería	m ³	26,25
PASCO	Tablillas	m ³	55,07
SAN MARTÍN	Tablillas para cajones	m ³	29,92
	Madera machihembrada	m ³	40,65
UCAYALI	Cajones para fruta y similares	m ³	90,79
	Camas y partes	m ³	486,09
	Escobas partes y similares	m ³	595,48
	Esteras y esterillas	m ³	17,69
	Paquetería	m ³	11 388,24
	Madera machihembrada	m ³	194,19
	Tablillas para cajones	m ³	1 162,06
	Vigas y viguetas	m ³	1 407,50
	Tarugos	m ³	72,12
	Parihuelas	m ³	17,69

FUENTE : Administraciones Técnicas Forestales y de Fauna Silvestre

ELABORACIÓN : MINAG-Dirección General Forestal y de Fauna Silvestre

CAPÍTULO IV

PRODUCCIÓN FORESTAL DIFERENTE A LA MADERA

**CUADRO N° 18 PERÚ: PRODUCCIÓN DE PRODUCTOS FORESTALES
DIFERENTES A LA MADERA POR DEPARTAMENTO, AÑO 2009**

DEPARTAMENTO	PRODUCTO	UNIDAD MEDIDA	CANTIDAD
AMAZONAS			
	Bambú	unidad	46 903
	Caña brava	unidad	141 085
	Tara en vaina	kg	475 400
AYACUCHO			
	Barbasco (polvo)	kg	349 075
	Goma de tara	kg	210 000
	Semilla de molle	kg	8 000
	Tara en polvo	kg	902 990
	Tara en vaina	kg	2 485 966
	Ratania	kg	8 000
	Thola	kg	19 000
ANCASH			
	Ajenjo	kg	700
	Anís	kg	13 584
	Caña brava	unidad	228 660
	Carrizo	unidad	222 716
	Cedrón	kg	16 424
	Chacpa	kg	3 055
	Culén	kg	3 154
	Eucalipto (hojas)	kg	23 892
	Flor blanca	kg	5 000
	Flor de arena	kg	100
	Hercampure	kg	100
	Hierbas medicinales	kg	3 160
	Hinojo	kg	5 950
	Malva	kg	200
	Manayupa	kg	4 500
	Manzanilla	kg	15 400
	Matico	kg	6 090
	Menta	kg	9 150
	Molle (semilla)	kg	290
	Muña	kg	15 779
	Musgo	kg	1 160
	Pimpinela	kg	8 675
	Queñual	kg	2 376
	Romero	kg	13 874
	Tara en vaina	kg	1 909 161
	Totora	paquete	6 895
APURÍMAC			
	Carrizo	unidad	2 186 553
	Maguey	unidad	110
	Tara en vaina	kg	828 540
	Hongos comestibles	kg	300
AREQUIPA			
	Canuja	kg	59 720
	Junco	paquete	10 000
	Semilla de molle	kg	110
	Tara en vaina	kg	207 007
	Thola	kg	1 066 630
	Ratania	kg	2 000
ICA			
	Carrizo	unidad	1 428 836

ELABORACIÓN

: MINAG-Dirección General Forestal y de Fauna Silvestre

**CUADRO N° 18 PERÚ: PRODUCCIÓN DE PRODUCTOS FORESTALES
DIFERENTES A LA MADERA POR DEPARTAMENTO, AÑO 2009**

DEPARTAMENTO	PRODUCTO	UNIDAD MEDIDA	CANTIDAD
	Tara en vaina	kg	1 211 644
	Caña brava	unidad	47 600
	Palo de lluvia (cactus)	m	382
	Totora	paquete	10 434
	Bambú	unidad	50
	Harina de tara	kg	4 200
	Pepa de tara	kg	1 758
CAJAMARCA			
	Bambú	unidad	69 728
	Carrizo	unidad	31 000
	Tara en vaina	kg	10 084 050
	Valeriana	kg	3 720
	Flor blanca	kg	1 000
CUSCO			
	Bambú (Paca)	unidad	43 724
	Pintoc	unidad	9 500
	Mamac	unidad	55
	Carrizo	unidad	5 300
HUANCAVELICA			
	Tara en vaina	kg	12 000
	Goma de tara	kg	12 000
	Tara en polvo	kg	90 000
	Palo de lluvia	m	2 342
HUÁNUCO			
	Bambú	unidad	7 356
	Calahuala	kg	1 900
	Canchalahua	kg	2 510
	Cola de caballo	kg	800
	Copaiba (aceite)	l	490
	Culén	kg	410
	Eucalipto (hojas)	kg	80
	Flor de arena	kg	2 105
	Hercampure	kg	6 070
	Hierbas medicinales	kg	10 700
	Huamapinta	kg	500
	Huanarpo	kg	500
	Manayupa	kg	5 230
	Molle (semillas)	kg	320
	Muña	kg	5 410
	Oje (látex)	l	700
	Pasuchaca	kg	3 530
	Pulmonaria	kg	740
	Ratania	kg	1 100
	Romero	kg	280
	Tara en vaina	kg	1 027 000
	Uña de gato	kg	10 000
	Valeriana	kg	575
	Zarzaparrilla	kg	1 200
JUNÍN			
	Bambú	unidad	10 550
	Carrizo	unidad	110 400
	Hierbas medicinales	kg	2 900

ELABORACIÓN

: MINAG-Dirección General Forestal y de Fauna Silvestre

**CUADRO N° 18 PERÚ: PRODUCCIÓN DE PRODUCTOS FORESTALES
DIFERENTES A LA MADERA POR DEPARTAMENTO, AÑO 2009**

DEPARTAMENTO	PRODUCTO	UNIDAD MEDIDA	CANTIDAD
	Musgo	kg	4 290
	Musgo	m3	880
	Uña de gato	kg	1 270
LAMBAYEQUE			
	Caña brava	unidad	2 000
	Caña guayaquil	unidad	37 340
	Sahumerio	kg	16 700
	Tara	kg	3 500
LA LIBERTAD			
	Caña brava	unidad	2 360
	Flor blanca	kg	18 315
	Goma kanakil	kg	9 300
	Ratania	kg	86 122
	Sorgo escobero	paquete	606
	Tara en vaina	kg	2 596 733
	Valeriana	kg	3 368
LIMA			
	Caña brava	unidad	288 800
	Carrizo	unidad	200 325
	Cola de caballo	kg	8 880
	Junco	paquete	33 724
	Papa china	paquete	1 300
	Ratania	kg	100
	Tara en vaina	kg	77 030
	Totora	paquete	80 984
LORETO			
	Uña de gato	kg	10 000,00
	Sangre de grado (Látex)	l	1 526
	Pijuayo	kg	11 480
	Ayahuasca (Corteza)	kg	64
	Huambisa (hojas)	kg	37
MADRE DE DIOS			
	Castaña con cáscara	kg	2 885 876,84
	Castaña pelada	kg	3 345 393,42
	Shiringa, Jebe	kg	864
MOQUEGUA			
	Carrizo	unidad	174 962
	Thola	kg	205 000
	Tara en vaina	kg	24 840
PASCO			
	Cuti cuti	kg	50
	Manayupa	kg	250,00
	Hercampure	kg	250
	Pasuchaca	kg	50
	Muña	kg	50
	Culén	kg	50
	Valeriana	kg	100
	Canchalagua	kg	50
	Pulmonaria	kg	50
	Cedrón	kg	50

ELABORACIÓN

: MINAG-Dirección General Forestal y de Fauna Silvestre

**CUADRO N° 18 PERÚ: PRODUCCIÓN DE PRODUCTOS FORESTALES
DIFERENTES A LA MADERA POR DEPARTAMENTO, AÑO 2009**

DEPARTAMENTO	PRODUCTO	UNIDAD MEDIDA	CANTIDAD
PIURA			
	Algarroba	kg	2 094 300
	harina de algarroba	kg	249,78
	Caña brava	unidad	1 350
	Palo Santo (Sahumerio)	kg	126 936
	Bambú	unidad	170 216
	Sen	kg	8 378
	Sorgo escobero	paquete	22 066
	Tara en vaina	kg	53 346
PUNO			
	Thola	kg	15 000
SAN MARTÍN			
	Bambú	unidad	42 700
TACNA			
	Carrizo	unidad	251 787
	Tara en vaina	kg	79 354
UCAYALI			
	Aceite de copaiba	l	600
	Clavo huasca (hojas)	kg	750
	Chancapiedra	kg	4 000
	Chuchuhuasi (corteza)	kg	2 200
	Mucura (tallos y ramas)	kg	1 450
	Sangre de grado (látex)	l	12 125
	Ubos (tallos y hojas)	kg	550
	Uña de gato	kg	204 655
	Uña de gato (hojas)	kg	650
	Cumala (corteza)	kg	300
	Ojé	kg	1 100
	Ayahuasca	kg	550
	Suelda con suelda (hojas)	kg	100
	Jergón sachá (Tallo)	kg	100
	Shiric sanango (raíz)	kg	300
	Iporuro (corteza)	kg	260
	Huambisa (hojas)	kg	1 000
	Lapacho (hojas)	kg	550
	Abuta (corteza)	kg	300
	Ajo sachá	kg	100

FUENTE : Administraciones Técnicas Forestales y de Fauna Silvestre

ELABORACIÓN : MINAG-Dirección General Forestal y de Fauna Silvestre

**CUADRO N° 19 PERÚ: PRODUCCIÓN DE PRODUCTOS FORESTALES
DIFERENTES A LA MADERA POR ESPECIE, AÑO 2009**

PRODUCTO	UNIDAD MEDIDA	CANTIDAD
Abuta (corteza)	kg	300
Aceite de copaiba	l	600
Ajenjo	kg	700
Ajo sachá	kg	100
Algarroba	kg	2 094 300
Anís	kg	13 584
Ayahuasca	kg	550
Ayahuasca (corteza)	kg	64
Bambú	unidad	347 503
Bambú (Paca)	unidad	43 724
Barbasco (polvo)	kg	349 075
Calahuala	kg	1 900
Canchalagua	kg	50
Canchalahua	kg	2 510
Canuja	kg	59 720
Caña brava	unidad	711 855
Caña guayaquil	unidad	37 340
Carrizo	unidad	4 611 879
Castaña con cáscara	kg	2 885 877
Castaña pelada	kg	3 345 393
Cedrón	kg	16 474
Chacpa	kg	3 055
Chancapiedra	kg	4 000
Chuchuhuasi (corteza)	kg	2 200
Clavo huasca (hojas)	kg	750
Cola de caballo	kg	9 680
Copaiba (aceite)	l	490
Culén	kg	3 614
Cumala (corteza)	kg	300
Cuti cuti	kg	50
Eucalipto (hojas)	kg	23 972
Flor blanca	kg	24 315
Flor de arena	kg	2 205
Goma de tara	kg	222 000
Goma kanakil	kg	9 300
harina de algarroba	kg	250
Harina de tara	kg	4 200
Hercampure	kg	6 420
Hierbas medicinales	kg	16 760
Hinojo	kg	5 950
Hongos comestibles	kg	300
Huamanpinta	kg	500
Huambisa (hojas)	kg	1 037
Huanarpo	kg	500
Iporuro (corteza)	kg	260
Jergón sachá (tallo)	kg	100
Junco	paquete	43 724
Lapacho (hojas)	kg	550
Magüey	unidad	110
Malva	kg	200
Mamac	unidad	55
Manayupa	kg	9 980
Manzanilla	kg	15 400
Matico	kg	6 090
Menta	kg	9 150
Molle (semilla)	kg	290
Molle (semillas)	kg	320
Mucura (tallos y ramas)	kg	1 450
Muña	kg	21 239
Musgo	kg	5 450
Musgo	m ³	880
Ojé	kg	1 100

FUENTE

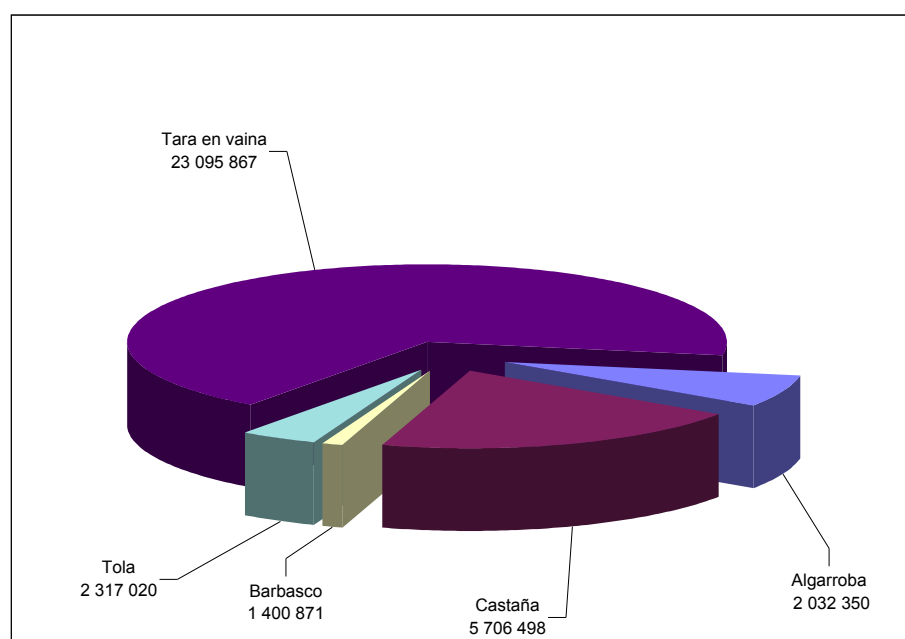
: Administraciones Técnicas Forestales y de Fauna Silvestre

CUADRO N° 19 PERÚ: PRODUCCIÓN DE PRODUCTOS FORESTALES DIFERENTES A LA MADERA POR ESPECIE, AÑO 2009

PRODUCTO	UNIDAD MEDIDA	CANTIDAD
Ojé (látex)	l	700
Palo de lluvia	m	2 342
Palo de lluvia (cactus)	m	382
Palo santo (Sahumerio)	kg	126 936
Papa china	paquete	1 300
Pasuchaca	kg	3 580
Pepa de tara	kg	1 758
Pijuayo	kg	11 480
Pimpinela	kg	8 675
Pintoc	unidad	9 500
Pulmonaria	kg	790
Queñual	kg	2 376
Ratania	kg	97 322
Romero	kg	14 154
Sahumerio	kg	16 700
Sangre de grado (Látex)	l	13 651
Semilla de molle	kg	8 110
Sen	kg	8 378
Shiric sanango (raíz)	kg	300
Shiringa, Jebe	kg	864
Sorgo escobero	paquete	22 672
Suelda con suelda (hojas)	kg	100
Tara	kg	3 500
Tara en polvo	kg	992 990
Tara en vaina	kg	21 072 070
Thola	kg	1 305 630
Totora	paquete	98 313
Ubos (tallos y hojas)	kg	550
Uña de gato	kg	225 925
Uña de gato (hojas)	kg	650
Valeriana	kg	7 763
Zarzaparrilla	kg	1 200

FUENTE : Administraciones Técnicas Forestales y de Fauna Silvestre

ELABORACIÓN : MINAG-Dirección General Forestal y de Fauna Silvestre



FUENTE : Administraciones Técnicas Forestales y de Fauna Silvestre

ELABORACIÓN : MINAG-Dirección General Forestal y de Fauna Silvestre

CUADRO N° 20**PERÚ: PRODUCTOS ELABORADOS Y DE RECUPERACIÓN
DIFERENTE A LA MADERA POR DEPARTAMENTO, AÑO 2009**

DEPARTAMENTO	PRODUCTO	CANTIDAD (UNIDADES)
ANCASH	Esteras de carrizo	460 473
	Esteras de totora	37 362
ICA	Esteras de carrizo	2 000
	Esteras de totora	325
LA LIBERTAD	Esteras de carrizo	266
	Esteras de totora	12 102
LIMA	Canastas de caña brava	13 560
	Esteras de carrizo	93 251
	Esteras de totora	550
MOQUEGUA	Esteras de carrizo	191 900
PIURA	Escobas	177 996
	Esteras de carrizo	70 310
PUNO	Esteras de totora	
TACNA	Esteras de carrizo	972 279
	Esteras de totora	635 420

FUENTE : Administraciones Técnicas Forestales y de Fauna Silvestre

ELABORACIÓN : MINAG-Dirección General Forestal y de Fauna Silvestre

CAPÍTULO V

COMERCIO EXTERIOR DE PRODUCTOS FORESTALES

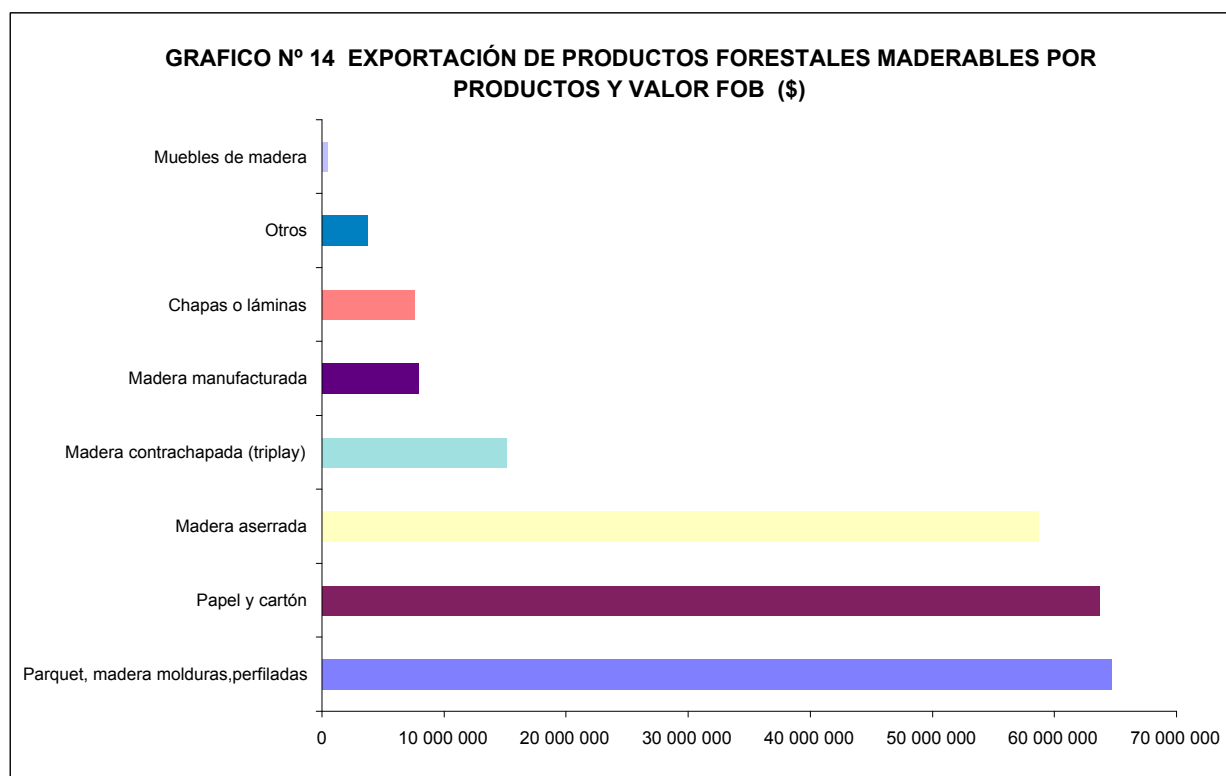
CUADRO N° 21

**EXPORTACIÓN DE PRODUCTOS FORESTALES MADERABLES
POR PRODUCTOS, AÑO 2005**

DESCRIPCIÓN DE PARTIDA	VALOR FOB (US\$)	PESO NETO (kg)
Madera aserrada	58 684 111,33	72 623 212,69
Coníferas	2 666 341,53	5 098 785,23
Distintas de coníferas, tropicales y demás	56 017 769,80	67 524 427,46
Tableros	622 062,48	1 094 113,08
Tableros de partículas	539 257,48	948 111,70
Tableros de fibra de madera	82 805,00	146 001,38
Madera para parquet, molduras, perfiladas	64 655 651,17	83 422 944,97
Coníferas	1 105,19	105,31
Distintas de coníferas	64 654 545,98	83 422 839,65
Madera contrachapada (triplay)	15 087 431,91	11 466 411,36
Muebles de madera	7 839 095,36	1 446 000,47
Madera manufacturada	7 558 859,11	3 975 078,75
Traviesas (durmientes) para vías ferreas	1 753 699,40	4 362 789,55
Chapas o láminas	370 006,96	439 148,26
Madera densificada	280 399,94	370 379,07
Pasta de madera	90 459,37	366 706,00
Aserrín, flejes, rodrigones, estacas	3 715,05	7 373,81
Carbón vegetal	3 692,40	8 872,00
Madera en bruto	1 498,67	4 719,71
Desperdicios y desechos de papel o cartón	908 570,38	9 768 732,00
Papel y cartón	63 577 913,82	48 257 760,00
TOTAL	221 437 167,35	237 614 241,71

FUENTE: Superintendencia Nacional de Administración Tributarias - SUNAT

ELABORACIÓN : MINAG-Dirección General Forestal y de Fauna Silvestre



FUENTE: Superintendencia Nacional de Administración Tributarias - SUNAT

ELABORACIÓN : MINAG-Dirección General Forestal y de Fauna Silvestre

PARTIDA	DESCRIPCIÓN DE PARTIDA	VALOR FOB (US\$)	PESO NETO(kg)
ASERRÍN, FLEJES, RODRIGONES..			
4401210000	MADERA EN PLAQUITAS O PARTÍCULAS DE CONIFERAS	3 715,05	7 373,81
4401300000	ASERRIN, DESPERDICIOS Y DESECHOS, DE MADERA, INCLUSO AGLOMERADOS EN LEÑOS, BRIQUETAS	10,05	6,15
4405000000	LANA DE MADERA; HARINA DE MADERA	3 660,00	7 352,80
		45,00	14,86
4402900000	LOS DEMÁS CARBÓN VEGETAL	3 692,40	8 872,00
MADERA EN BRUTO			
4403990000	DEMÁS MADERAS EN BRUTO, INCLUSO DESCORTEZADA, DESALBURADA O ESCUADRADA	1 498,67	4 719,71
4406900000	DEMÁS TRAVIESAS (DURMIENTES) DE MADERAS PARA VÍAS FÉRREAS O SIMILARES	1 753 699,40	4 362 789,55
MADERA ASERRADA			
4407109000	DEMÁS MADERA ASERRADA O DESBASTADA LONGITUDINALMENTE DE CONIFERAS, DE ESPESOR >6MM.	58 684 111,33	72 623 212,69
4407210000	MADERA MAHOGANY (SWIETENIA SPP)	2 666 341,53	5 098 785,23
4407220000	MADERA VIROLA, IMBUJA Y Balsa	2 764 638,51	1 488 796,65
4407290000	MADERAS ASERRADAS DE LAS MADERAS TROPICALES DE LA NOTA DE SUBP. 1 DE ESTE CAP.	14 384 882,85	24 892 506,60
4407990000	DEMÁS MADERAS ASERRADAS O DESBASTADA LONGITUDINALMENTE, CORTADA O DESENRROLLADA	9 390 647,89	7 246 652,67
		29 477 600,55	33 896 471,55
CHAPAS DE MADERA			
4408390000	HOJAS P'CHAPADO O CONTRACHAP. D'LAS DEMÁS MADERAS TROPIC. CITAD. EN LA NOTA DE SUBP 1	370 006,96	439 148,26
4408900000	DEMÁS HOJAS P' CHAPADO O CONTRACHAPADO Y DEMÁS MADERAS SERRADAS LONG. ESPESOR <=6 MM.	21 318,66	10 148,26
		348 688,30	429 000,00
TABLILLAS Y FRISOS PARA PARQUET, MADERA MOLDURADA, PEREFILADA			
4409101000	TABLILLAS Y FRISOS PARA PARQUES, SIN ENSAMBLAR, DE CONIFERAS	64 655 651,17	83 422 944,97
4409210000	MADERAS DE BAMBÚ	1 105,19	105,31
4409291000	LAS DEMÁS TABLILLAS Y FRISOS PARA PARQUES, SIN ENSAMBLAR	24 207,15	53 490,00
4409292000	MADERA MOLDURADA	60 879 576,23	80 591 380,81
4409299000	LAS DEMÁS MADERAS DISTINTAS DE LAS CONIFERAS	232 049,46	107 605,91
		3 518 713,14	2 670 362,93
TABLEROS			
4410190000	DEMÁS TABLEROS DE PARTÍCULA Y TABLEROS SIMILARES DE MADERA	622 062,48	1 094 113,08
4411140000	TABLEROS DE FIBRA DE MADERA DE DENSIDAD DE ESPESOR SUPERIOR A 9 MM	539 257,48	948 111,70
4411920000	LOS DEMÁS TABLEROS DE FIBRA DE MADERA DE DENSIDAD SUPERIOR A 0,8 G/CM	810,00	271,38
		81 995,00	145 730,00
MADERA CONTRACHAPADA (TRIPLAY)			
4412310000	MADERA CONTRACHAPADA DE BAMBÚ QUE TENGAN, POR LO MENOS, UNA HOJA EXTERNA DE LAS MADERAS TROPICALES CITADAS	15 087 431,91	11 466 411,36
4412320000	LAS DEMÁS MADERAS CONTRACHAPADA DE BAMBÚ QUE TENGAN, POR LO MENOS, UNA HOJA EXTERNA DE MADERA DISTINTA DE L	7 020 653,02	4 033 236,90
4412390000	LAS DEMÁS MADERAS CONTRACHAPADA DE BAMBÚ	5 414 585,67	5 039 006,36
4412940000	LAS DEMÁS MADERAS CONTRACHAPADAS DE ALMA CONSTITUIDA POR PLANCHAS, LISTONES O TABLILLAS	2 303 835,84	2 097 608,25
		348 357,38	296 559,85

ELABORACIÓN : MINAG-Dirección General Forestal y de Fauna Silvestre

PARTIDA	DESCRIPCIÓN DE PARTIDA	VALOR FOB (US\$)	PESO NETO(kg)
MADERA DENSIFICADA			
4412990000	DEMÁS MADERA ESTRATIFICADA SIMILAR	280 399,94	370 379,07
4413000000	MADERA DENSIFICADA EN BLOQUES, TABLAS, TIRAS O PERFILES.	122 901,00 157 498,94	272 018,11 98 360,96
MADERA MANUFACTURADA			
4414000000	MARCOS DE MADERA PARA CUADROS; FOTOGRAFÍAS; ESPEJOS U OBJETOS SIMILARES	7 558 859,11	3 975 078,75
4415100000	CAJONES, CAJAS, JAULAS, TAMBORES Y ENVASES SIMIL.; CARRETES PARA CABLES, DE MADERA	526 223,10	63 325,39
4415200000	PALETAS, PALETAS CAJA Y DEMÁS PLATAFORMAS P'CARGA; COLLARINES P'PALETAS DE MADERA	16 466,76	4 485,79
4416000000	BARRILES,CUBAS,TINAS Y DEMÁS MANUFACT. D'TONELERIA Y PARTES, D'MADERA, INCL. DUELAS	177 327,46	215 665,97
4417001000	HERRAMIENTAS DE MADERA	1 540,00	250,76
4417009000	DEMÁS MONTURAS Y MANGOS DE HERRAMIENTAS, MONT. Y MANGOS DE CEPILLOS, DE MADERA	30,20	1,06
4418100000	VENTANAS; CONTRAVENTANAS, Y SUS MARCOS Y CONTRAMARCOS, DE MADERA	145 522,92	159 257,94
4418200000	PUERTAS Y SUS MARCOS, CONTRAMARCOS Y UMBRALES, DE MADERA	25 331,00	19 336,17
4418400000	ENCOFRADOS PARA HORMIGÓN, DE MADERA	663 047,81	131 691,20
4418500000	TABLILLAS PARA CUBIERTA DE TEJADOS O FACHADAS ("SHINGLES" Y "SHAKES"), DE MADERA	29 330,30	7 752,60
4418600000	POSTES Y VIGAS	26 317,35	16 443,94
4418710000	TABLEROS ENSAMBLADOS PARA REVISTEMENTO DE SUELOS EN MOSAICO	131 641,53	70 905,78
4418790000	LOS DEMÁS TABLEROS ENSAMBLADOS PARA REVISTEMENTO DE SUELO	47 080,80	24 205,76
4418909000	DEMÁS OBRAS Y PIEZAS DE CARPINTERÍA PARA CONSTRUCCIONES, DE MADERA	3 447 382,84	1 886 368,34
4419000000	ARTÍCULOS DE MESA O DE COCINA, DE MADERA	663 360,72	922 002,84
4420100000	ESTATUILLAS Y DEMÁS OBJETOS DE ADORNO, DE MADERA	342 311,48	46 590,34
4420900000	DEMÁS MARQUETERÍA, COFRECILLOS O ESTUCHES P'JOYERIA U ORFEBR. Y MANUF. SIMIL.D'MADERA	445 464,98	68 967,12
4421100000	PERCHAS PARA PRENDAS DE VESTIR, DE MADERA	152 429,08	20 308,41
4421901000	CANILLAS, CARRETES, PHILATURA O TEJIDO Y P' HILO DE COSER, Y ART. SIMIL. DE MADERA	2 662,11	355,89
4421902000	PALILLOS DE DIENTE, DE MADERA	1 489,80	1 938,45
4421903000	PALITOS Y CUCHARITAS PARA DULCES Y HELADOS, DE MADERA	78,25	20,14
4421909000	DEMÁS MANUFACTURA DE MADERA	0,20	0,08
		713 820,42	315 204,79
PASTA DE MADERA			
4703210000	PASTA QUÍMICA A LA SOSA O AL SULFATO, SEMIBLANQUEADA O BLANQUEADA DE CONIFERAS	90 459,37	366 706,00
4706200000	PASTA DE FIBRAS OBTENIDAS DE PAPEL O CARTÓN RECICLADOS (DESPERDICIOS Y DESECHOS)	62 246,47	19 406,00
		28 212,90	347 300,00
DESPERDICIOS O DESECHOS DE PAPEL Y CARTÓN			
4707100000	DESPERDICIOS O DESECHOS DE PAPEL O CARTÓN KRAFT CRUDOS O D'PAPEL O CARTÓN CORRUGADO	908 570,38	9 768 732,00
4707200000	DESPERDICIOS O DESECHOS DE OTROS PAPELES O CARTONES OBTEN.PRINCIPAL. D'PASTA QUÍMICA	555 467,43	7 875 123,00
4707300000	DESPERDICIOS O DESECHOS DE PAPEL O CARTÓN OBTEN. PRINCIPAL. A PARTIR D'PASTA MECÁNICA	56 886,02	759 816,00
4707900000	DEMÁS DESPERDICIOS Y DESECHOS DE PAPEL O CARTÓN SIN CLASIFICAR	271 169,13	798 043,00
		25 047,80	335 750,00
PAPEL Y CARTÓN			
4801000000	PAPEL PRENSA EN BOBINAS (ROLLOS) O EN HOJAS	63 577 913,82	48 257 760,00
		427 761,00	8 699,22

ELABORACIÓN : MINAG-Dirección General Forestal y de Fauna Silvestre

PARTIDA	DESCRIPCIÓN DE PARTIDA	VALOR FOB (US\$)	PESO NETO(kg)
4802100000	PAPEL Y CARTÓN HECHOS A MANO (HOJA A HOJA)	1 704,47	231,01
4802200090	LOS DEMÁS PAPEL Y CARTÓN SOPORTE PARA PAPEL O CARTÓN FOTSENSIBLES TERMOSENSIBLES O ELECTROSENSIBLES	41 924,58	17 323,37
4802559000	LOS DEMÁS PAPELES DE SEGURIDAD DE PESO SUPERIOR O IGUAL A 40 G/M2 PERO INFERIOR O IGUAL A 150 G/M2, EN BOBINAS	257 926,82	278 116,60
4802562000	OTROS PAPELES DE SEGURIDAD DE PESO SUPERIOR O IGUAL A 40 G/M2 PERO INFERIOR O IGUAL A 150 G/M2 EN HOJAS	3 216,30	1 112,00
4802569000	LOS DEMÁS PAPELES DE PESO SUPERIOR O IGUAL A 40 G/M2 PERO INFERIOR O IGUAL A 150 G/M2 EN HOJAS	52 246,87	1 003,84
4802579000	LOS DEMÁS PAPELES DE PESO SUPERIOR O IGUAL A 40 G/M2 PERO INFERIOR O IGUAL A 150 G/M2 EN HOJAS	394 204,55	366 197,05
4802581090	LOS DEMÁS PAPELES DE FIBRAS OBTENIDAS POR PROCEDIMIENTO QUÍMICO-MECÁNICO INFERIOR O IGUAL AL 10% EN PESO DEL CC	28 301,07	22 683,08
4802589090	LOS DEMÁS PAPELES DE FIBRAS OBTENIDAS POR PROCEDIMIENTO QUÍMICO-MECÁNICO INFERIOR O IGUAL AL 10% EN PESO DEL CC	2 770,00	64,38
4802699090	LOS DEMÁS PAPELES DE FIBRAS OBTENIDAS POR PROCEDIMIENTO QUÍMICO-MECÁNICO INFERIOR O IGUAL AL 10% EN PESO DEL CC	3 600,00	544,97
4803009000	DEMÁS PAPEL DEL UTILIZ. P' PAPEL HIGIÉNICO, TOALLITAS P'DESMAQUILLAR, TOALLAS,ETC.	16 811 223,82	14 608 437,19
4804190000	DEMÁS PAPEL Y CARTÓN PARA CARAS (CUBIERTAS)("KRAFTLINER")	28 768,40	51 257,00
4804290000	DEMÁS PAPEL KRAFT PARA SACOS (BOLSAS)	873,40	788,63
4804590000	DEMÁS PAPELES Y CARTONES KRAFT, DE GRAMAJE >= 225 G/M2	20,00	167,71
4805190090	LOS DEMÁS PAPEL PARA ACANALAR EXCEPTO LOS DE PASTA OBTENIDA POR PROCEDIMIENTO QUÍMICO-MECÁNICO Y PESO SUPERIOR	2 735 837,74	5 545 325,58
4805240000	"TESTLINER" (DE FIBRAS RECICLADAS) DE PESO INFERIOR O IGUAL A 150 G/M2	3 184 110,90	6 139 191,00
4805250010	" TESTLINER" (DE FIBRAS RECICLADAS) DE PASTA OBTENIDA POR PROCEDIMIENTO QUÍMICO-MECÁNICO Y PESO SUPERIOR O IGU	861 932,38	1 210 333,00
4805250090	LOS DEMÁS "TESTLINER" (DE FIBRAS RECICLADAS) DE PESO SUPERIOR A 150 G/M2 EXCEPTO LOS DE PASTA OBTENIDA POR PR	631 738,14	1 005 203,00
4805300000	PAPEL SULFITO PARA ENVOLVER, SIN ESTUCAR NI RECUBRIR	44 081,31	23 489,00
4805409000	DEMÁS PAPEL Y CARTÓN FILTRO	650,00	14,00
4805913000	PAPEL Y CARTÓN DE PESO INFERIOR O IGUAL A 150 G/M2, MULTICAPAS (EXCEPTO LOS DE LAS SUBPARTIDAS 480512, 480519, 480524	19 703,30	24 758,00
4805919090	LOS DEMÁS DE PESO INFERIOR O IGUAL A 150 G/M2	712,42	43,07
4806300000	PAPEL VEGETAL (PAPEL CALCO)	105,00	12,43
4806400000	PAPEL CRISTAL Y DEMÁS PAPELES CALANDRADOS TRANSPARENTES O TRASLUCIDOS	40,00	0,85
4808100000	PAPEL Y CARTÓN CORRUGADOS, INCLUSO PERFORADOS	3 035,62	1 515,49
4808300000	DEMÁS PAPELES KRAFT, RIZADOS ("CREPES") O PLISADOS, INCLUSO GOFRADOS, ESTAMPADOS	2 293,20	130,90
4808900000	DEMÁS PAPEL Y CARTÓN CORRUGADOS, RIZADOS, PLISADOS, GOFRADOS, ESTAMPADOS O PERFORADOS	2 194,71	1 065,82
4809200000	PAPEL AUTOCOPIA	2 250,15	444,05
4809900090	DEMÁS PAPEL CARBÓN, AUTOCOPIA Y DEMÁS PAPELES P'COPIAR O TRANSFERIR, EN BOBINAS/HOJAS	22 072,00	9 968,52
4810131100	PAPEL Y CARTÓN PARA ESCRIBIR, IMPRIMIR, U OTROS FINES GRÁFICOS, SIN FIBRAS O CON UN CONTENIDO DE ESTAS FIBRAS	1 297,28	21,73
4810131900	LOS DEMÁS PAPEL Y CARTÓN PARA ESCRIBIR, IMPRIMIR, U OTROS FINES GRÁFICOS, SIN FIBRAS O CON UN CONTENIDO EN PES	317 722,27	143 767,00
4810141000	PAPEL Y CARTÓN DE LOS UTILIZADOS PARA ESCRIBIR EN HOJAS EN LAS QUE UN LADO SEA SUPERIOR A 360 MM Y EL OTRO SEA SUI	887 593,64	422 264,50
4810149000	LOS DEMÁS PAPEL Y CARTÓN DE LOS UTILIZADOS PARA ESCRIBIR EN HOJAS EN LAS QUE UN LADO SEA SUPERIOR A 360 MM Y EL O'	47,42	4,07
4810220000	PAPEL Y CARTÓN DE LOS TIPOS UTILIZADOS PARA ESCRIBIR, IMPRIMIR U OTROS FINES GRÁFICOS CON UN CONTENIDO TOTAL D	114 498,70	88 030,50
4810290000	DEMÁS PAPEL Y CARTÓN UTILIZ. P'ESCRIBIR,Q'MAS DEL 10% EN PESO ESTE CONST.X FIBRAS	60,00	3,45
4810390000	DEMÁS PAPEL Y CARTÓN KRAFT, EXC.LOS UTIL.P'ESCRIBIR, IMPRIMIR U OTROS FINES GRÁFICOS	134,00	33,42
4810920000	LOS DEMÁS PAPELES Y CARTONES: MULTICAPAS	164,90	17,05
4810990000	DEMÁS PAPELES Y CARTONES	35,00	1,01
4811109000	DEMÁS PAPEL Y CARTÓN ALQUITRANADOS, EMBETUNADOS O ASFALTADOS	2 600,00	167,46
4811411000	PAPEL Y CARTÓN AUTOADHESIVOS EN BOBINAS (ROLLOS), DE ANCHURA SUPERIOR A 15 CM O EN HOJAS EN LAS QUE UN LADO SEA	2 009,34	542,00

ELABORACIÓN : MINAG-Dirección General Forestal y de Fauna Silvestre

PARTIDA	DESCRIPCIÓN DE PARTIDA	VALOR FOB (US\$)	PESO NETO(kg)
48111419000	LOS DEMÁS PAPEL Y CARTÓN AUTOADHESIVOS EN BOBINAS (ROLLOS), DE ANCHURA SUPERIOR A 15 CM O EN HOJAS EN LAS QUE U	380 149,87	71 270,97
48111499000	LOS DEMÁS PAPEL Y CARTÓN ENGOMADOS O ADHESIVOS	6 147,33	1 225,50
48111592000	LOS DEMÁS PAPEL Y CARTÓN RECUBIERTOS NO BLANQUEADOS CON LAMINA INTERMEDIA DE ALUMINIO, DE LOS TIPOS UTILIZADOS	34 705,52	5 491,38
48111599000	LOS DEMÁS PAPEL Y CARTÓN RECUBIERTOS, IMPREGNADOS O REVESTIDOS DE PLÁSTICO (EXCEPTO LOS ADHESIVOS)	386 287,44	88 246,67
48111609000	LOS DEMÁS PAPEL Y CARTÓN RECUBIERTOS, IMPREGNADOS O REVESTIDOS DE PLÁSTICO (EXCEPTO LOS ADHESIVOS)	31 099,92	5 583,47
48111901000	PAPELES, CARTONES; GUATA DE CELULOSA BARNIZADOS, CON PESO ESPECÍFICO > 1, INCL. GOFRADOS	10 324,16	2 085,10
48111902010	LOS DEMÁS PAPELES, CARTONES; GUATA DE CELULOSA, Y NAPA DE FIBRAS DE CELULOSA; PARA JUNTAS O EMPAQUETADURAS: EN	32 786,92	8 243,75
48111909000	DEMÁS PAPELES, CARTONES, GUATA DE CELULOSA Y NAPA DE FIBRA DE CELULOSA	140 085,42	44 949,99
48120000000	BLOQUES Y PLACAS, FILTRANTE, DE PASTA DE PAPEL	400,00	21,67
48149000090	LOS DEMÁS PAPEL PARA DECORAR Y REVESTIMIENTOS SIMILARES DE PAREDES	28,00	6,19
48162000000	PAPEL AUTOCOPIA	871,10	215,91
48171000000	SOBRES DE PAPEL O CARTÓN	747 729,49	320 581,42
48172000000	SOBRES CARTA, TARJETAS POSTALES SIN ILUSTRAR Y TARJETAS P'CORRESPONDENCIA	714,25	16,67
48173000000	CAJAS, BOLSAS, PRESENTAC. SIMIL. D'PAPEL/CARTÓN, C/SURTIDO D'ARTIC. D'CORRESPONDENCIA	14 381,07	5 110,86
48181000000	PAPEL HIGIÉNICO, EN BOBINAS DE UNA ANCHURA <= 36 CM	13 866 662,96	9 137 886,30
48182000000	PAÑUELOS, TOALLITAS DE DESMAQUILLAR Y TOALLAS	2 315 516,24	1 112 567,58
48183000000	MANTELES Y SERVILLETAS DE GUATA DE CELULOSA O NAPA DE FIBRAS DE CELULOSA	416 338,91	239 333,18
48184090000	LOS DEMÁS PAPEL DEL TIPO UTILIZADO PARA PAPEL HIGIÉNICO Y PAPELES SIMILARES	7 831 486,34	2 846 516,60
48189000000	DEMÁS PAPEL DEL TIPO DE LOS UTILIZ. PARA FINES DOMÉSTICOS O SANITARIOS	271 589,85	119 304,46
48191000000	CAJAS DE PAPEL O CARTÓN CORRUGADOS	1 087 120,23	305 300,15
48192000000	CAJAS Y CARTONAJES, PLEGABLES, DE PAPEL O CARTÓN, SIN CORRUGAR	1 876 326,28	307 281,10
48193010000	SACOS MULTIPLIEGOS CON UNA ANCHURA EN LA BASE >= A 40 CM.	3 695 611,35	3 061 416,52
48193090000	DEMÁS SACOS (BOLSAS) CON UNA ANCHURA EN LA BASE >= A 40 CM.	35 934,15	10 714,66
48194000000	DEMÁS SACOS (BOLSAS); BOLSITAS Y CUCURUCHOS	1 616 067,05	183 154,88
48195000000	DEMÁS ENVASES, INCLUIDAS LAS FUNDAS PARA DISCOS	103 986,00	38 292,07
48196000000	CARTONAJES DE OFICINA, TIENDA O SIMILARES	9 524,44	1 471,74
48211000000	ETIQUETAS DE TODAS CLASES, DE PAPEL O CARTÓN, IMPRESAS	581 435,06	83 764,63
48219000000	DEMÁS ETIQUETAS DE TODAS CLASES, DE PAPEL O CARTÓN	106 839,84	9 111,52
48221000000	CARRETES, BOBINAS, Y SOPORTES SIMIL. UTILIZADOS PARA EL BOBINADO DE HILADOS TEXTILES	106 107,91	58 613,25
48229000000	DEMÁS CARRETES, Y SOPORTES SIMIL. D'PASTA DE PAPEL, PAPEL O CARTÓN INCL. PERFORADOS	2 369,69	1 072,15
48232000090	LOS DEMÁS PAPEL Y CARTÓN FILTRO EXCEPTO LOS SIN ESTUCAR NI RECUBRIR, EN TIRAS O BOBINAS (ROLLOS) DE ANCHO > A	102,11	69,79
48236900000	LOS DEMÁS BANDEJAS, FUENTES, PLATOS, TAZAS, VASOS Y ARTÍCULOS SIMILARES, DE PAPEL O CARTÓN	475 808,73	95 246,06
48237000000	ARTÍCULOS MOLDEADOS O PRENSADOS, DE PASTA DE PAPEL	78 373,06	45 618,67
48239040000	JUNTAS O EMPAQUETADURAS, DE PASTA DE PAPEL, CARTÓN, GUATA DE CELULOSA O FIBRAS	58 321,20	6 565,55
48239060000	PATRONES, MODELOS Y PLANTILLAS, DE PAPEL, CARTÓN, GUATA DE CELULOSA O NAPA DE FIBRAS	33 981,27	4 383,03
48239090100	PAPEL Y CARTÓN KRAFT, DE PESO > A 150 GM/2 PERO < A 225 GM/2, CRUDOS, ABSORBENTES, DEL TIPO DE LOS UTILIZADOS	5 185,32	770,00
48239090200	PAPEL Y CARTÓN SIN ESTUCAR NI RECUBRIR, DE PESO < O = A 150 GM/2, DEL TIPO DE LOS UTILIZADOS PARA LA FABRICACIÓN	51 202,50	8 797,00
48239090999	LOS DEMÁS PAPELES Y ARTÍCULOS DE PASTA DE PAPEL, CARTONES, GUATA DE CELULOSA Y NAPA DE FIBRA DE CELULOSA	274 852,14	54 486,68

CUADRO N° 22

PERÚ: EXPORTACIÓN DE PRODUCTOS FORESTALES MADERABLES, AÑO 2009

PARTIDA	DESCRIPCIÓN DE PARTIDA	VALOR FOB (US\$)	PESO NETO(kg)
	MUEBLES	7 839 095,36	1 446 000,47
9401610000	ASIENTOS CON RELLENO Y ARMAZÓN DE MADERA	467 083,70	129 266,83
9401690000	LOS DEMÁS ASIENTOS CON ARMAZÓN DE MADERA	719 158,38	96 013,51
9403300000	MUEBLES DE MADERA DEL TIPO DE LOS UTILIZADOS EN OFICINAS	656 743,85	62 124,02
9403400000	MUEBLES DE MADERA DEL TIPO DE LOS UTILIZADOS EN COCINAS	269 268,40	57 004,64
9403500000	MUEBLES DE MADERA DEL TIPO DE LOS UTILIZADOS EN DORMITORIOS	1 463 541,77	180 077,08
9403600000	LOS DEMÁS MUEBLES DE MADERA	4 263 299,26	921 514,39
TOTAL		221 437 167,35	237 614 241,71

FUENTE : Superintendencia Nacional de Administración Tributarias - SUNAT

Conclusión.

CUADRO N° 23

**PERÚ:EXPORTACIÓN DE PRODUCTOS FORESTALES NO MADERABLES
POR PRODUCTO Y VALOR FOB, AÑO 2009**

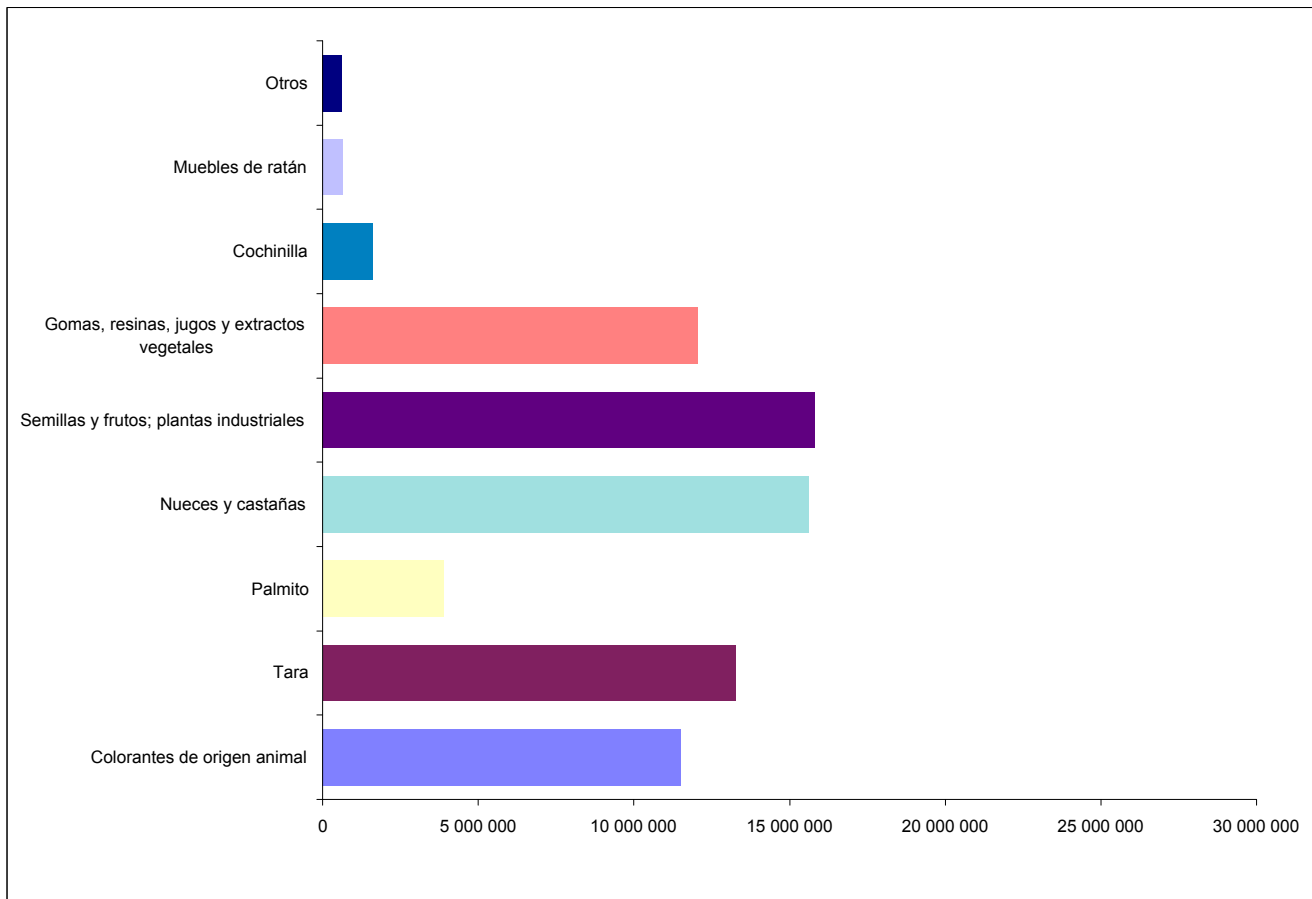
DESCRIPCIÓN	FOB (US\$)	PESO NETO (kg)
Cochinilla	1 599 585,80	81 435,00
Nueces y castañas	15 600 350,12	3 879 657,34
Semillas y frutos; plantas industriales	15 800 487,37	1 389 347,39
Gomas, resinas, jugos y extractos vegetales	12 044 960,95	1 664 264,97
Bambú materias trenzables de origen vegetal	204 021,65	153 303,69
Camu camu	249 134,95	71 245,00
Palmito	3 865 076,44	1 391 184,53
Tara	13 247 720,16	13 948 841,00
Colorantes de origen animal	11 496 852,91	290 089,44
Caucho natural	29 936,07	22 151,83
Muebles de ratán. Mimbre, bambú	632 839,52	47 711,99
Manufacturas de espartería o cestería	106 347,30	107 069,41
TOTAL	74 877 313,24	23 046 301,57

FUENTE: Superintendencia Nacional de Administración Tributarias - SUNAT

ELABORACIÓN : MINAG-Dirección General Forestal y de Fauna Silvestre

GRÁFICO N° 15

EXPORTACIÓN DE PRODUCTOS FORESTALES NO MADERABLES POR PRODUCTOS Y VALOR FOB (\$), AÑO 2009



FUENTE: Superintendencia Nacional de Administración Tributarias - SUNAT

ELABORACIÓN : MINAG-Dirección General Forestal y de Fauna Silvestre

CUADRO N° 24

PERÚ: EXPORTACIÓN DE PRODUCTOS FORESTALES NO MADERABLES, AÑO 2009

PARTIDA	DESCRIPCIÓN DE PARTIDA	VALOR FOB (US\$)	PESO NETO(kg)
511991000	COCHINILLA E INSECTOS SIMILARES	1 599 585,80	81 435,00
NUECES Y CASTAÑAS			
801210000	NUECES DEL BRASIL CON CÁSCARA, FRESCAS O SECAS	15 600 350,12	3 879 657,34
801220000	NUECES DEL BRASIL SIN CÁSCARA FRESCAS O SECAS	23 119,97	14 798,85
802310000	NUECES DE NOGAL CON CÁSCARA, FRESCAS O SECAS	11 488 474,51	3 063 407,79
802320000	NUECES DE NOGAL SIN CÁSCARA, FRESCAS O SECAS	1 496,01	109,45
802900000	LOS DEMÁS FRUTOS DE CÁSCARA, FRESCOS O SECOS, INC. SIN CÁSCARA O MONDADOS	752,98	53,28
		4 086 506,65	801 287,97
811909200	CAMU CAMU (MYRCIARIA DUBIA)	249 134,95	71 245,00
SEMILLAS Y FRUTOS, PLANTAS INDUSTRIALES O MEDICINALES, FORRAJE..			
120999000	DEMÁS SEMILLAS DE PLANTAS HERBACEAS UTILIZADAS PRINCIPALMENTE POR SUS FLORES	15 800 487,37	1 389 347,39
121130000	PLANTAS, PARTES DE PLANTAS, SEMILLAS Y FRUTOS...HOJAS DE COCA	12 246 618,66	362 052,26
121190500	PLANTAS, PARTES DE PLANTAS, SEMILLAS Y FRUTOS...UÑA DE GATO	550 756,40	91 055,56
121190900	DEMÁS PLANTAS, PARTES DE PLANTAS, SEMILLAS Y FRUTOS DE LAS UTILIZ. EN PERFUMERÍA, MED	363 996,73	116 918,89
121299100	ALGARROBAS,ALGAS,REMOLACHA AZUCARERA Y CAÑA DE AZÚCAR...LOS DEMÁS...CAÑA DE AZÚCAR	2 509 518,83	780 277,20
121299910	ALGARROBAS Y SUS SEMILLAS	476,64	113,58
121299900	LOS DEMÁS PRODUCTOS VEGETALES (INCLUIDAS LAS RAÍCES DE ACHICORIA SIN TOSTAR EMPLEADOS PRINCIPALMEN	58 760,00	11 188,76
		70 360,11	27 741,14
GOMAS, RESINAS, GOMORRESINAS, JUGOS Y EXTRACTOS VEGETALES			
1301909010	GOMA LACA	12 044 960,95	1 664 264,97
1301909090	LOS DEMÁS RESINAS, GOMORRESINAS Y OLEORRESINAS (POR EJEMPLO; BÁLSAMOS), NATURALES	2,17	0,10
1302191900	LOS DEMÁS EXTRACTOS DE UÑA DE GATO (UNCARIA TOMENTOSA)	105 049,99	9 369,61
1302199900	LOS DEMÁS JUGOS Y EXTRACTOS VEGETALES	257 338,77	7 258,53
1302200000	MATERIAS PECTICAS, PECTINATOS Y PECTATOS	1 071 924,67	27 824,14
1302310000	MUCÍLAGO Y ESPESATIVO DE AGAR-AGAR	18 851,10	1 915,00
1302320000	MUCÍLAGOS Y ESPESATIVOS DE LA ALGARROBA O DE SU SEMILLA O DE LAS SEMILLAS DE GUAR, IN	129,80	10,58
1302391000	JUG. Y EXTR. VEG....MUCÍLAGO Y ESPESATIVOS ...LOS DEMÁS...MUCÍLAGOS DE SEMILLA DE TARA	11 594,29	1 774,41
1302399000	JUG. Y EXTR. VEG....MUCÍLAGO Y ESPESATIVOS ...LOS DEMÁS...LOS DEMÁS	10 246 661,41	1 588 785,60
		333 408,75	27 327,00
BAMBÚ, MATERIA TRENZABLE DE LOS UTILIZADOS EN CESTERÍA			
1401900000	DEMÁS MATERIAS VEGETALES DE LAS ESPECIES UTILIZ. PRINCIPALM. EN CESTERÍA O ESPARTERÍA	204 021,65	153 303,69
2005910000	BROTES DE BAMBÚ	255,00	73,57
		203 766,65	153 230,12

ELABORACIÓN : MINAG-Dirección General Forestal y de Fauna Silvestre

CUADRO N° 24

PERÚ: EXPORTACIÓN DE PRODUCTOS FORESTALES NO MADERABLES, AÑO 2009

PARTIDA	DESCRIPCIÓN DE PARTIDA	VALOR FOB (US\$)	PESO NETO(kg)
TARA			
1404902000	TARA EN POLVO (CAESALPINEA SPINOSA)	13 247 720,16	13 948 841,00
		13 247 720,16	13 948 841,00
2008910000	PALMITOS PREPARADOS O CONSERVADOS DE OTRO MODO	3 865 076,44	1 391 184,53
COLORANTES Y DEMÁS COLORANTES DE ORIGEN ANIMAL			
3203001100	MATERIAS COLORANTES DE ORIGEN VEGETAL DE CAMPECHE	11 496 852,91	290 089,44
3203002100	CARMÍN DE COCHINILLA	5 900,00	50,00
		11 490 952,91	290 039,44
CAUCHO			
4001220000	CAUCHO NATURAL TÉCNICAMENTE ESPECIFICADOS (TSNR)	29 936,07	22 151,83
4001292000	CAUCHO GRANULADO REAGLOMERADO	28 185,75	13 155,00
4001300000	BALATA, GUTAPERCHA, GUAYULE, CHICLE Y GOMAS NATURALES ANÁLOGAS	1 500,00	8 990,00
		250,32	6,83
MANUFACTURAS DE BAMBÚ, ESPARTERÍA O CESTERÍA			
4601290000	LOS DEMÁS ESTERILLAS, ESTERAS	106 347,30	107 069,41
4601920000	LOS DEMÁS ESTERILLAS, ESTERAS DE BAMBÚ	34 919,84	93 258,81
4601940000	DE LAS DEMÁS ESTERILLAS, ESTERAS DE MATERIAS VEGETALES	3 069,00	1 380,31
4601990000	DEMÁS MATERIAS TRENZABLES, TRENZAS Y ARTÍCULOS SIMILARES	532,00	205,49
4602110000	ARTÍCULOS DE CESTERÍA OBTENIDOS DE BAMBÚ	1 890,45	1 221,89
4602190000	LOS DEMÁS ARTÍCULOS DE CESTERÍA DE MATERIA VEGETAL	640,25	48,28
4602900000	DEMÁS ARTÍCULOS DE CESTERÍA OBTENIDOS DIRECTAM. EN SU FORMA CON MAT. TRENZABLE	61 109,71	6 780,15
		4 186,05	4 174,49
MUEBLES DE RETAN, MIMBRE, BAMBÚ..			
9401590000	LOS DEMÁS ASIENTOS DE MIMBRE, BAMBÚ O MATERIAS SIMILARES	632 839,52	47 711,99
9403810000	MUEBLES DE BAMBÚ O ROTEN (RATAN)	20,00	30,00
9403890000	LOS DEMÁS MUEBLES DE MIMBRE, BAMBÚ O MATERIAS SIMILARES:	250,20	72,12
9602009000	LAS DEMÁS MATERIAS VEGETALES O MINERALES PARA TALLAR, TRABAJADAS Y MANUFACTURAS DE EST	124 831,09	19 078,64
9603100000	ESCOBAS Y ESCOBILLAS DE RAMITAS U OTRA MATERIA VEGETAL ATADA EN HACES, INCLUSO CON MA	507 551,18	28 477,18
		187,05	54,05
TOTAL		74 877 313,24	23 046 301,57

Conclusión.

FUENTE : Superintendencia Nacional de Administración Tributarias - SUNAT

ELABORACIÓN : MINAG-Dirección General Forestal y de Fauna Silvestre

CUADRO N° 25

**PERÚ: IMPORTACIÓN DE PRODUCTOS FORESTALES MADERABLES
POR PRODUCTOS, AÑO 2009**

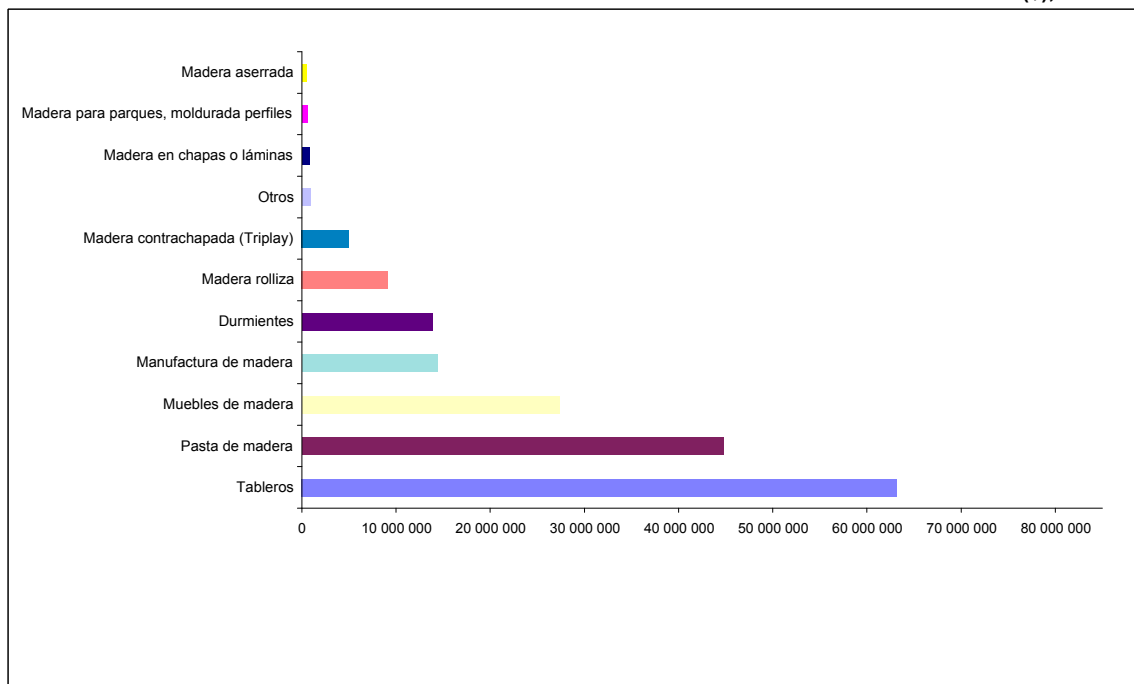
DESCRIPCIÓN	VALOR CIF(US\$)	PESO NETO (kg)
Madera aserrada	474 653,83	414 156,42
No conífera	474 653,83	414 156,42
Tableros	63 156 206,89	123 301 816,62
Tableros de partículas	25 680 642,88	50 058 109,31
Tableros de fibra	21 075 327,53	38 784 873,85
Tableros "Oriented Board" y "Waferboard"	16 400 236,49	34 458 833,46
Pasta de madera	44 737 698,59	78 732 921,15
Manufactura de madera	14 344 942,53	6 943 798,10
Madera contrachapada (Triplay)	4 966 902,41	6 859 110,84
Muebles de madera	27 321 909,21	12 559 170,31
Madera en bruto (rolliza)	9 123 071,21	17 157 261,32
Tablillas para la fabricación de lápices	722 017,80	275 556,00
Durmientes	13 841 286,03	26 974 355,65
Madera en chapas o láminas	736 814,65	341 812,98
Madera densificada en bloques, tablas, tiras o perfiles	4 116,16	10 351,07
Madera para parques, moldurada perfiles	539 885,79	443 899,12
Flejes, rodrigones, lanas de madera	1 239,07	219,25
Carbón vegetal	93 677,32	529 526,69
Madera en plaquitas o partículas	9 643,00	7 542,00
Aserrín, desperdicios, desechos de madera	87 958,61	42 664,39
Desperdicios o desechos de papel o cartón	6 824 671,18	30 261 875,36
Pasta de algodón o cartón reciclado	7 099,42	2 706,02
Papel y cartón	477 620 029,29	463 883 997,64
Total	664 613 822,98	768 742 740,92

FUENTE : Superintendencia Nacional de Administración Tributaria - SUNAT

ELABORACIÓN : MINAG-Dirección General Forestal y de Fauna Silvestre

GRÁFICO N° 16

IMPORTACIÓN DE PRODUCTOS FORESTALES MADERABLES POR PRODUCTO Y VALOR CIF (\$), AÑO 2009



FUENTE : Superintendencia Nacional de Administración Tributaria - SUNAT

ELABORACIÓN : MINAG-Dirección General Forestal y de Fauna Silvestre

CUADRO N° 26

PERÚ: IMPORTACIÓN DE PRODUCTOS FORESTALES MADERABLES, AÑO 2009

PARTIDA	DESCRIPCIÓN DE PARTIDA	VALOR CIF (US\$)	PESO NETO(kg)
4401220000	MADERA EN PLAQUITAS O PARTÍCULAS DISTINTA DE LA DE CONIFERAS	9 643,00	7 542,00
4401300000	ASERRÍN, DESPERDICIOS Y DESECHOS, DE MADERA, INCLUSO AGLOMERADOS EN LEBOS, BRIQUETAS	87 958,61	42 664,39
4402900000	LOS DEMÁS CARBÓN VEGETAL	93 677,32	529 526,69
	MADERA EN BRUTO (ROLLIZA)	9 123 071,21	17 157 261,32
4403100000	MADERA EN BRUTO TRATADA CON PINTURA, CREOSOTA U OTROS AGENTES DE CONSERVACIÓN	9 114 253,00	17 083 411,32
4403200000	MADERA EN BRUTO, INCL. DESCORTEZADA, DESALBURADA O ESCUADRADA DE CONIFERAS	3 134,12	24 910,00
4403990000	DEMÁS MADERAS EN BRUTO, INCLUSO DESCORTEZADA, DESALBURADA O ESCUADRADA	5 684,08	48 940,00
	FLEJES DE MADERA, ESTACAS, LANA DCE MADERA	1 239,07	219,25
4404200000	FLEJES DE MADERA; RODRIGONES HENDIDOS; ESTACAS DE MADERA DISTINTA DE LA DE CONIFERAS	6,37	9,25
4405000000	LANA DE MADERA; HARINA DE MADERA	1 232,70	210,00
	DURMIENTES	13 841 286,03	26 974 355,65
4406900000	DEMÁS TRAVIESAS (DURMIENTES) DE MADERAS PARA VIAS FÉRREAS O SIMILARES	544 312,15	820 214,40
4407109000	DEMÁS MADERA ASERRADA O DESBASTADA LONGITUDINALMENTE DE CONIFERAS, DE ESPESOR >6MM.	13 296 973,87	26 154 141,25
	MADERA ASERRADA	474 653,83	414 156,42
4407270000	MADERA SAPELLI	15 586,31	5 183,12
4407290000	MADERAS ASERRADAS DE LAS MADERAS TROPICALES DE LA NOTA DE SUBP. 1 DE ESTE CAP.	39 490,22	30 625,02
4407910000	MADERAS ASERRADAS DE ENCINA, ROBLE, ALCORNOQUE Y DEMÁS BELLOTOS (QUERCUS SPP.	98 315,40	90 715,55
4407990000	DEMÁS MADERAS ASERRADAS O DESBASTADA LONGITUDINALMENTE, CORTADA O DESENROLLADA	321 261,90	287 632,73
4408101000	TABLILLAS PARA FABRICACIÓN DE LÁPICES, DE ESPESOR <= 6 MM.	722 017,80	275 556,00
	CHAPAS DE MADERA	736 814,65	341 812,98
4408109000	DEMÁS HOJAS PARA CHAPADO O CONTRACHAPADO DE CONIFERAS DE ESPESOR <=6 MM.	63 481,71	29 596,00
4408390000	HOJAS P'CHAPADO O CONTRACHAP. D'LAS DEMÁS MADERAS TROPIC. CITAD. EN LA NOTA DE SUBP 1	431 101,32	236 910,68
4408900000	DEMÁS HOJAS P' CHAPADO O CONTRACHAPADO Y DEMÁS MADERAS SERRADAS LONG. ESPESOR <=6 MM.	242 231,62	75 306,30
	TABLILLAS Y FRISOS PARA PARQUET, MADERA MOLDURADA, PERFILADA	539 885,79	443 899,12
4409101000	TABLILLAS Y FRISOS PARA PARQUES, SIN ENSAMBLAR, DE CONIFERAS	874,29	396,26
4409102000	MADERA MOLDURADA, DE CONIFERAS	14 567,88	12 586,12
4409109000	DEMÁS MADERAS PERFILADAS LONGITUDINALMENTE DE CONIFERAS	83 532,15	70 642,90

ELABORACIÓN : MINAG-Dirección General Forestal y de Fauna Silvestre

PARTIDA	DESCRIPCIÓN DE PARTIDA	VALOR CIF (US\$)	PESO NETO(kg)
4409291000	LAS DEMÁS TABLILLAS Y FRISOS PARA PARQUES, SIN ENSAMBLAR	19 176,17	14 401,00
4409210000	MADERAS DE BAMBÚ	145 136,80	85 950,20
4409292000	MADERA MOLDURADA	50 032,18	22 353,38
4409299000	LAS DEMÁS MADERAS DISTINTAS DE LAS CONIFERAS	226 566,33	237 569,27
TABLEROS			
4410110000	TABLEROS LLAMADOS "WAFERBOARD", INCL. LOS LLAMADOS "ORIENTED STRAND BOARD"	63 156 206,89	123 301 816,62
4410120000	TABLEROS LLAMADOS ORIENTED STRAND BOARD (OSB)	14 728 766,76	30 181 072,76
4410190000	DEMÁS TABLEROS DE PARTICULA Y TABLEROS SIMILARES DE MADERA	1 671 469,73	4 277 760,70
4410900000	DEMÁS TABLEROS DE PARTICULAS Y TABLEROS SIMILARES DE LAS DEMÁS MATERIAS LEÑOSAS	25 680 371,14	50 058 069,95
		271,74	39,37
4411120000	TABLEROS DE FIBRA DE MADERA DE DENSIDAD MEDIA DE ESPESOR INFERIOR O IGUAL A 5MM	4 311 657,81	9 052 373,99
4411130000	TABLEROS DE FIBRA DE MADERA DE DENSIDAD MEDIA DE ESPESOR SUPERIOR A 5MM PERO INFERIOR O IGUAL A 9-1 MM	2 290 265,82	3 294 748,55
4411140000	TABLEROS DE FIBRA DE MADERA DE DENSIDAD DE ESPESOR SUPERIOR A 9 MM	5 057 023,58	8 269 686,93
4411920000	LOS DEMÁS TABLEROS DE FIBRA DE MADERA DE DENSIDAD SUPERIOR A 0,8 G/CM	8 188 978,26	16 468 224,30
4411930000	LOS DEMÁS TABLEROS DE FIBRA DE MADERA DE DENSIDAD SUPERIOR A 0,5 G/CM; PERO INFERIOR O IGUAL A 0,8 G/CM	816 284,58	1 291 803,22
4411940000	LOS DEMÁS TABLEROS DE FIBRA DE MADERA DE DENSIDAD INFERIOR O IGUAL A 0,5 G/CM	411 117,47	408 036,87
MADERA CONTRACHAPADA (TRIPLAY)			
4412100000	MADERA CONTRACHAPADA DE BAMBÚ	4 966 902,41	6 859 110,84
4412320000	LAS DEMÁS MADERAS CONTRACHAPADA DE BAMBÚ QUE TENGAN, POR LO MENOS, UNA HOJA EXTERNA DE MADERA DISTINTA	72 505,48	95 887,98
4412390000	LAS DEMÁS MADERAS CONTRACHAPADA DE BAMBÚ	29 517,56	24 273,00
4412940000	LAS DEMÁS MADERAS CONTRACHAPADAS DE ALMA CONSTITUIDA POR PLANCHAS, LISTONES O TABLILLAS	3 882 878,63	5 513 411,89
4412990000	DEMÁS MADERA ESTRATIFICADA SIMILAR	831 257,80	1 130 854,46
		150 742,94	94 683,52
MADERA DENSIFICADA			
4413000000	MADERA DENSIFICADA EN BLOQUES, TABLAS, TIRAS O PERFILES.	4 116,16	10 351,07
		4 116,16	10 351,07
MADERA MANUFACTURADA			
4414000000	MARCOS DE MADERA PARA CUADROS, FOTOGRAFÍAS, ESPEJOS U OBJETOS SIMILARES	14 344 942,53	6 943 798,10
4415100000	CAJONES, CAJAS, JAULAS, TAMBORES Y ENVASES SIMIL.; CARRETES PARA CABLES, DE MADERA	269 829,59	61 570,94
4415200000	PALETAS, PALETAS CAJA Y DEMÁS PLATAFORMAS P'CARGA; COLLARINES P'PALETAS DE MADERA	1 114 694,44	1 079 839,16
4416000000	BARRILES, CUBAS, TINAS Y DEMÁS MANUFACT. D' TONELERIA Y PARTES, D' MADERA, INCL. DUELAS	415 665,92	623 345,44
4417001000	HERRAMIENTAS DE MADERA	64 986,90	11 685,52
		2 878,34	664,82
4417009000	DEMÁS MONTURAS Y MANGOS DE HERRAMIENTAS. MONT. Y MANGOS DE CEPILLOS, DE MADERA	98 092,83	106 535,01
4418100000	VENTANAS, CONTRAVENTANAS, Y SUS MARCOS Y CONTRAMARCOS, DE MADERA	69 500,22	10 912,02
4418200000	PUERTAS Y SUS MARCOS, CONTRAMARCOS Y UMBRALES, DE MADERA	287 084,69	136 139,72

ELABORACIÓN : MINAG-Dirección General Forestal y de Fauna Silvestre

CUADRO N° 26

PERÚ: IMPORTACIÓN DE PRODUCTOS FORESTALES MADERABLES, AÑO 2009

PARTIDA	DESCRIPCIÓN DE PARTIDA	VALOR CIF (US\$)	PESO NETO(kg)
4418400000	ENCOFRADOS PARA HORMIGÓN, DE MADERA	570 342,13	234 826,22
4418500000	TABLILLAS PARA CUBIERTA DE TEJADOS O FACHADAS ("SHINGLES" Y "SHAKES"), DE MADERA	37 748,59	15 943,08
4418600000	POSTES Y VIGAS	181 712,36	93 894,62
4418720000	LOS DEMÁS TABLEROS ENSAMBLADOS PARA REVESTIMIENTO DE SUELOS, MULTICAPAS	2 073 188,00	689 237,17
4418790000	LOS DEMÁS TABLEROS ENSAMBLADOS PARA REVESTIMIENTO DE SUELO	618 911,16	428 993,08
4418901000	TABLEROS CELULARES, DE MADERA	239 748,94	369 899,37
4418909000	DEMÁS OBRAS Y PIEZAS DE CARPINTERÍA PARA CONSTRUCCIONES, DE MADERA	617 096,04	583 323,55
4419000000	ARTÍCULOS DE MESA O DE COCINA, DE MADERA	676 528,08	142 333,28
4420100000	ESTATUILLAS Y DEMÁS OBJETOS DE ADORNO, DE MADERA	264 094,19	122 089,20
4420900000	DEMÁS MARQUETERÍA, COFRECILOS O ESTUCHES P'JOYERIA U ORFEBR. Y MANUF. SIMIL.D'MADERA	297 340,46	88 813,83
4421100000	PERCHAS PARA PRENDAS DE VESTIR, DE MADERA	239 622,24	75 920,35
4421901000	CANILLAS, CARRETES, P'HILATURA O TEJIDO Y P' HILO DE COSER, Y ART. SIMIL. DE MADERA	392,74	21,62
4421902000	PALILLOS DE DIENTE, DE MADERA	71 433,31	124 515,96
4421903000	PALITOS Y CUCHARITAS PARA DULCES Y HELADOS, DE MADERA	1 124 681,44	459 797,67
4421905000	MADERA PREPARADA PARA FÓSFOROS	4 068 707,03	993 145,80
4421909000	DEMÁS MANUFACTURA DE MADERA	940 662,93	490 350,70
PASTA DE MADERA			
4701000000	PASTA MECÁNICA DE MADERA.	44 737 698,59	78 732 921,15
4703110000	PASTA QUÍMICA A LA SOSA O AL SULFATO, CRUDA DE CONIFERAS	71 540,39	96 367,15
4703210000	PASTA QUÍMICA A LA SOSA O AL SULFATO, SEMIBLANQUEADA O BLANQUEADA DE CONIFERAS	1 885 546,50	3 452 675,00
4703290000	PASTA QUÍMICA A LA SOSA O AL SULFATO, SEMIBLANQUEADA O BLANQU. DIST. DE LA CONIFERAS	14 497 272,67	21 489 760,00
4704290000	PASTA QUÍMICA DE MADERA AL SULFITO, BLANQUEADA O SEMIBLANQU. DISTINTA DE LA CONIFERAS	28 153 136,77	53 642 169,00
		130 202,26	51 950,00
PASTA DE ALGODÓN Y PAPEL RECICLADO			
4706200000	PASTA DE FIBRAS OBTENIDAS DE PAPEL O CARTÓN RECICLADOS (DESPERDICIOS Y DESECHOS)	7 099,42	2 706,02
4706910000	DEMÁS PASTAS MECÁNICAS DE FIBRAS OBTENIDAS DE PAPEL O CARTÓN RECICLADOS	1 346,47	170,02
4706920000	DEMÁS PASTAS QUÍMICAS DE FIBRAS OBTENIDAS DE PAPEL O CARTÓN RECICLADOS	5 472,70	2 520,00
		280,26	16,00
DESPERDICIOS DE PAPEL O CARTÓN			
4707100000	DESPERDICIOS O DESECHOS DE PAPEL O CARTÓN KRAFT CRUDOS O D'PAPEL O CARTÓN CORRUGADO	6 824 671,18	30 261 875,36
4707200000	DESPERDICIOS O DESECHOS DE OTROS PAPELES O CARTONES OBTEN.PRINCIPAL. D'PASTA QUÍMICA	1 556 426,97	8 069 187,70
4707900000	DEMÁS DESPERDICIOS Y DESECHOS DE PAPEL O CARTÓN SIN CLASIFICAR	5 095 893,45	21 504 787,00
		172 350,75	687 900,66
PAPEL Y CARTÓN			
4801000000	PAPEL PRENSA EN BOBINAS (ROLLOS) O EN HOJAS	477 620 029,29	463 883 997,64
4802100000	PAPEL Y CARTÓN HECHOS A MANO (HOJA A HOJA)	47 522 893,79	70 247 954,54
		764,46	46,06

ELABORACIÓN : MINAG-Dirección General Forestal y de Fauna Silvestre

PARTIDA	DESCRIPCIÓN DE PARTIDA	VALOR CIF (US\$)	PESO NETO(kg)
4802200090	LOS DEMÁS PAPEL Y CARTÓN SOPORTE PARA PAPEL O CARTÓN FOTOSENSIBLES TERMOSENSIBLES O ELECTROSENSIBLES	714 680,16	31 362,04
4802540010	PAPEL SOPORTE PARA PAPEL CARBÓN (CARBÓNICO) EN TIRAS O BOBINAS (ROLLOS) DE ANCHURA SUPERIOR A 15 CM, O E	136 164,28	136 602,00
4802540090	LOS DEMÁS PAPEL SOPORTE PARA PAPEL CARBÓN (CARBÓNICO) EN TIRAS O BOBINAS (ROLLOS) DE ANCHURA SUPERIOR A 15	830 902,69	851 388,66
4802551010	PAPELES DE SEGURIDAD PARA BILLETES DE ANCHURA SUPERIOR A 15 CM, EXCEPTO LOS DE PASTA OBTENIDO POR PROCEDIM	51 331,15	54 981,00
4802551090	LOS DEMÁS PAPELES DE SEGURIDAD PARA BILLETES DE ANCHURA SUPERIOR A 15 CM, EXCEPTO LOS DE PASTA OBTENIDO PC	1 436 443,92	1 753 775,66
4802552000	OTROS PAPELES DE SEGURIDAD DE PESO SUPERIOR O IGUAL A 40 G/M2 PERO INFERIOR O IGUAL A 150 G/M2, EN BOBINAS	120 602,30	52 351,00
4802559000	LOS DEMÁS PAPELES DE SEGURIDAD DE PESO SUPERIOR O IGUAL A 40 G/M2 PERO INFERIOR O IGUAL A 150 G/M2, EN BOBINAS	68 353 259,12	76 880 651,14
4802561090	LOS DEMÁS PAPELES DE SEGURIDAD PARA BILLETES EN HOJAS CUADRADAS O RECTANGULARES CON UN LADO SUPERIOR A 3	2 956,33	1 916,59
4802562000	OTROS PAPELES DE SEGURIDAD DE PESO SUPERIOR O IGUAL A 40 G/M2 PERO INFERIOR O IGUAL A 150 G/M2 EN HOJAS	65 141,59	2 715,05
4802569000	LOS DEMÁS PAPELES DE PESO SUPERIOR O IGUAL A 40 G/M2 PERO INFERIOR O IGUAL A 150 G/M2 EN HOJAS	34 926 645,28	32 070 842,71
4802571090	LOS DEMÁS PAPELES DE SEGURIDAD PARA BILLETES	160,89	12,65
4802579000	LOS DEMÁS PAPELES DE SEGURIDAD DE PESO SUPERIOR O IGUAL A 40 G/M2 PERO INFERIOR O IGUAL A 150 G/M2	7 191 785,53	7 051 288,26
4802581010	PAPEL DE FIBRAS OBTENIDAS POR PROCEDIMIENTO QUÍMICO-MECÁNICO INFERIOR O IGUAL AL 10% EN PESO DEL CONTE	30 959,12	11 180,00
4802581090	LOS DEMÁS PAPELES DE FIBRAS OBTENIDAS POR PROCEDIMIENTO QUÍMICO-MECÁNICO INFERIOR O IGUAL AL 10% EN PESO DI	312 552,13	290 418,15
4802589010	PAPELES DE FIBRAS OBTENIDAS POR PROCEDIMIENTO QUÍMICO-MECÁNICO INFERIOR O IGUAL AL 10% EN PESO DEL CONTE	268 648,14	114 243,82
4802589090	LOS DEMÁS PAPELES DE FIBRAS OBTENIDAS POR PROCEDIMIENTO QUÍMICO-MECÁNICO INFERIOR O IGUAL AL 10% EN PESO DI	2 010 192,65	1 062 434,18
4802619010	LOS DEMÁS PAPELES EN BOBINAS CON UN CONTENIDO TOTAL DE FIBRAS OBTENIDAS POR PROCEDIMIENTO MECÁNICO SUPEF	11 620 489,43	13 614 878,50
4802619020	LOS DEMÁS PAPEL PREENSA, DE ANCHO SUPERIOR A 15 CM, PERO INFERIOR O IGUAL A 36 CM	343 415,46	476 282,39
4802619090	LOS DEMÁS, DE LOS DEMÁS PAPELES Y CARTONES, EN BOBINAS	172 630,19	213 004,66
4802620090	LOS DEMÁS DE LOS DEMÁS PAPELES Y CARTONES, CON UN CONTENIDO TOTAL DE FIBRAS OBTENIDAS POR PROCEDIMIENTO M	12 733,67	16 559,25
4802699010	LOS DEMÁS DE LOS DEMÁS PAPELES Y CARTONES, CON UN CONTENIDO TOTAL DE FIBRAS OBTENIDAS POR PROCEDIMIENTO M	2 641,99	4 528,80
4802699020	LOS DEMÁS DE LOS DEMÁS PAPELES Y CARTONES, CON UN CONTENIDO TOTAL DE FIBRAS OBTENIDAS POR PROCEDIMIENTO M	10 488,15	4 870,24
4802699090	LOS DEMÁS DE LOS DEMÁS PAPELES Y CARTONES, CON UN CONTENIDO TOTAL DE FIBRAS OBTENIDAS POR PROCEDIMIENTO M	13 895,91	6 860,08
4803001000	GUATA DE CELULOSA Y NAPA DE FIBRAS DE CELULOSA	371 174,63	207 961,80
4803009000	DEMÁS PAPEL DEL UTILIZ. P' PAPEL HIGIÉNICO, TOALLITAS P'DESMAQUILLAR, TOALLAS, ETC.	286 019,11	168 133,05
4804110000	PAPEL Y CARTÓN CRUDOS PARA CARAS (CUBIERTAS)("KRAFTLINER")	7 856 314,07	15 354 097,58
4804190000	DEMÁS PAPEL Y CARTÓN PARA CARAS (CUBIERTAS)("KRAFTLINER")	278 464,25	372 796,36
4804210000	PAPEL KRAFT CRUDO PARA SACOS (BOLSAS)	19 553 312,09	24 401 247,79
4804290000	DEMÁS PAPEL KRAFT PARA SACOS (BOLSAS)	264 605,16	275 803,00
4804310010	DEMÁS PAPELES Y CARTONES KRAFT, CRUDO, DE GRAMAJE<=150G/M2 P' LA FABRIC. DE LIJAS	85 649,68	92 592,07
4804310090	DEMÁS PAPELES Y CARTONES KRAFT, CRUDO, DE GRAMAJE<=150G/M2	1 071 839,68	1 064 887,78
4804390000	DEMÁS PAPELES Y CARTONES KRAFT, DE GRAMAJE<=150G/M2	1 126 728,41	2 301 147,85
4804411000	ABSORBENTES, CRUDOS DEL TIPO DE LOS UTILIZ. P' LA FABRIC. DE LAMINADOS PLÁSTICOS	674 182,05	828 740,00
4804419010	DEMÁS PAPELES Y CARTONES KRAFT, CRUDOS, GRAMAJE>150G/M2 PERO <225G/M2 P'FABR. DE LIJAS	76 593,68	30 844,25
4804419090	DEMÁS PAPELES Y CARTONES KRAFT, CRUDOS, GRAMAJE>150G/M2 PERO <225G/M2	2 755 911,71	5 925 590,32
4804420000	DEMÁS PAPELES Y CARTONES KRAFT BLANQU. UNIFORM. EN LA MASA, GRAMAJE>150 PERO<225 G/M2	8 070,21	15 649,00

ELABORACIÓN : MINAG-Dirección General Forestal y de Fauna Silvestre

PARTIDA	DESCRIPCIÓN DE PARTIDA	VALOR CIF (US\$)	PESO NETO(kg)
4804490000	DEMÁS PAPELES Y CARTONES KRAFT, DE GRAMAJE >150 G/M2 PERO < 225 G/M2	205 768,58	285 624,24
4804510020	PAPELES Y CARTONES KRAFT, CRUDOS, GRAMAJE=>225 G/M2, P' LA FABRICACIÓN DE LIJAS	13 375,20	4 696,00
4804510090	DEMÁS PAPELES Y CARTONES KRAFT, CRUDOS, GRAMAJE=>225 G/M2	2 584 315,31	3 944 122,92
4804590000	DEMÁS PAPELES Y CARTONES KRAFT, DE GRAMAJE >= 225 G/M2	9 707,81	2 841,38
4805110000	PAPEL SEMIQUÍMICO PARA ACANALAR	3 555 370,25	7 469 203,59
4805120090	LOS DEMIS PAPEL PAJA PARA ACANALAR EXCEPTO LOS DE PASTA OBTENIDA POR PROCEDIMIENTO QUÍMICO-MECÁNICO Y PES	523 374,30	1 212 177,71
4805190090	LOS DEMIS PAPEL PAJA PARA ACANALAR EXCEPTO LOS DE PASTA OBTENIDA POR PROCEDIMIENTO QUÍMICO-MECÁNICO Y PES	7 476 400,67	17 414 767,83
4805240000	"TESTLINER" (DE FIBRAS RECICLADAS) DE PESO INFERIOR O IGUAL A 150 G/M2	967 155,74	2 310 015,43
4805250010	" TESTLINER" (DE FIBRAS RECICLADAS) DE PASTA OBTENIDA POR PROCEDIMIENTO QUÍMICO-MECÁNICO Y PES SUPERIOR O I	1 013 845,25	1 919 902,96
4805250090	LOS DEMÁS "TESTLINER" (DE FIBRAS RECICLADAS) DE PESO SUPERIOR A 150 G/M2 EXCEPTO LOS DE PASTA OBTENIDA POR PF	789 972,37	1 583 443,92
4805300000	PAPEL SULFITO PARA ENVOLVER, SIN ESTUCAR NI RECUBRIR	7 412,51	2 367,64
4805401000	PAPEL Y CARTÓN FILTRO ELAB. C/100 % EN PESO DE FIBRA DE ALG. O DE ABACA, S/ENCOLADO	61,92	5,01
4805409000	DEMÁS PAPEL Y CARTÓN FILTRO	454 957,03	86 051,22
4805500000	PAPEL Y CARTÓN FIELTRO; PAPEL Y CARTÓN LANA	8 090,80	573,56
4805911000	LOS DEMÁS PAPELES Y CARTONES, DE PESO INFERIOR O IGUAL A 150 G/M2, ABSORBENTES, DE LOS TIPOS UTILIZADOS PARA L	375 665,48	165 762,65
4805912000	LOS DEMÁS PAPELES Y CARTONES, DE PESO INFERIOR O IGUAL A 150 G/M2, PARA AISLAMIENTO ELÉCTRICO	38 180,05	8 987,50
4805913000	PAPEL Y CARTÓN DE PESO INFERIOR O IGUAL A 150 G/M2, MULTICAPAS (EXCEPTO LOS DE LAS SUBPARTIDAS 480512, 480519,	141 695,25	172 216,89
4805919010	LOS DEMÁS PARA JUNTAS O EMPAQUETADURAS, DE PESO INFERIOR O IGUAL A 150 G/M2	7 707,98	3 837,90
4805919020	LOS DEMÁS PARA LA FABRICACIÓN DE LIJAS, DE PESO INFERIOR O IGUAL A 150 G/M2	5 013,59	1 124,88
4805919090	LOS DEMÁS DE PESO INFERIOR O IGUAL A 150 G/M2	3 827 311,84	4 620 117,09
4805921000	LOS DEMÁS PAPELES Y CARTONES, DE PESO SUPERIOR A 150 G/M2 PERO INFERIOR A 225 G/M2 PARA AISLAMIENTO ELÉCTRIC	31 175,80	24 441,00
4805922000	PAPEL Y CARTÓN DE PESO SUPERIOR A 150 G/M2 PERO INFERIOR A 225 G/M2, MULTICAPAS (EXCEPTO LOS DE LAS SUBPARTID)	163 840,96	216 020,00
4805929000	LOS DEMÁS PAPELES Y CARTONES, DE PESO SUPERIOR A 150 G/M2 PERO INFERIOR A 225 G/M2	2 250 689,89	2 708 425,87
4805931000	LOS DEMÁS PAPELES Y CARTONES, DE PESO SUPERIOR O IGUAL A 225 G/M2, PARA AISLAMIENTO ELÉCTRICO	238 917,52	80 784,28
4805932000	PAPEL Y CARTÓN DE PESO SUPERIOR O IGUAL A 225 G/M2, MULTICAPAS (EXCEPTO LOS DE LAS SUBPARTIDAS 480512, 480519,	453 312,70	481 587,00
4805933000	LOS DEMÁS PAPELES Y CARTONES DE PESO SUPERIOR O IGUAL A 225 G/M2, COMPRENDIENDO CARTONES RÍGIDOS CON PESO	25 628,96	61 369,56
4805939000	LOS DEMÁS PAPELES Y CARTONES DE PESO SUPERIOR O IGUAL A 225 G/M2, EXCEPTO PARA AISLAMIENTO ELÉCTRICO Y CAI	233 339,06	282 852,41
4806100000	PAPEL Y CARTÓN SULFURIZADOS (PERGAMINO VEGETAL)	61 951,02	7 623,23
4806200000	PAPEL RESISTENTE A LAS GRASAS ("GREASEPROOF")	598 421,67	316 226,37
4806300000	PAPEL VEGETAL (PAPEL CALCO)	512 493,49	159 821,17
4806400000	PAPEL CRISTAL Y DEMÁS PAPELES CALANDRADOS TRANSPARENTES O TRASLUCIDOS	1 056 062,62	549 198,60
4807000000	PAPEL Y CARTÓN OBTENIDOS POR PEGADO DE HOJAS PLANAS, SIN ESTUCAR, NI RECUBRIR EN LA SUPERFICIE Y SIN IMPREGN	68 604,34	35 975,83
4808100000	PAPEL Y CARTÓN CORRUGADOS, INCLUSO PERFORADOS	305 450,24	340 875,44
4808200000	PAPEL KRAFT PARA SACOS (BOLSAS), RIZADO ("CREPE") O PLISADO, INCLUSO GOFRADO, ESTAMPA	479 894,79	570 856,05
4808300000	DEMÁS PAPELES KRAFT, RIZADOS ("CREPES") O PLISADOS, INCLUSO GOFRADOS, ESTAMPADOS	912 968,61	330 570,25
4808900000	DEMÁS PAPEL Y CARTÓN CORRUGADOS, RIZADOS, PLISADOS, GOFRADOS, ESTAMPADOS O PERFORADOS	467 207,77	221 492,88

ELABORACIÓN : MINAG-Dirección General Forestal y de Fauna Silvestre

PARTIDA	DESCRIPCIÓN DE PARTIDA	VALOR CIF (US\$)	PESO NETO(kg)
4809200000	PAPEL AUTOCOPIA	11 466 013,93	7 110 534,96
4809900010	DEMÁS PAPEL PARA CLISES DE MIMÉOGRAFO ("STENCILS")	89 388,96	6 542,84
4809900090	DEMÁS PAPEL CARBÓN, AUTOCOPIA Y DEMÁS PAPELES P'COPIAR O TRANSFERIR, EN BOBINAS/HOJAS	162 254,03	45 167,99
4810131100	PAPEL Y CARTÓN PARA ESCRIBIR, IMPRIMIR, U OTROS FINES GRÁFICOS, SIN FIBRAS O CON UN CONTENIDO DE ESTAS FIBRAS	208 441,75	224 812,00
4810131900	LOS DEMÁS PAPEL Y CARTÓN PARA ESCRIBIR, IMPRIMIR, U OTROS FINES GRÁFICOS, SIN FIBRAS O CON UN CONTENIDO EN PESO IN	13 054 575,71	12 587 899,33
4810132000	PAPEL Y CARTÓN PARA ESCRIBIR, IMPRIMIR, U OTROS FINES GRÁFICOS, SIN FIBRAS O CON UN CONTENIDO TOTAL EN PESO IN	4 788 192,12	4 869 367,20
4810141000	PAPEL Y CARTÓN DE LOS UTILIZADOS PARA ESCRIBIR EN HOJAS EN LAS QUE UN LADO SEA SUPERIOR A 360 MM Y EL OTRO SE	22 769,73	23 680,15
4810149000	LOS DEMÁS PAPEL Y CARTÓN DE LOS UTILIZADOS PARA ESCRIBIR EN HOJAS EN LAS QUE UN LADO SEA SUPERIOR A 360 MM Y	81 098,48	49 432,27
4810190000	LOS DEMÁS PAPEL Y CARTÓN DE LOS UTILIZADOS PARA ESCRIBIR EN HOJAS EN LAS QUE UN LADO SEA SUPERIOR A 360 MM Y	29 860 668,86	33 412 223,06
4810220000	PAPEL Y CARTÓN DE LOS TIPOS UTILIZADOS PARA ESCRIBIR, IMPRIMIR U OTROS FINES GRÁFICOS CON UN CONTENIDO TOTAL	8 861 567,53	8 876 543,85
4810290000	DEMÁS PAPEL Y CARTÓN UTILIZ. P'ESCRIBIR,Q'MAS DEL 10% EN PESO ESTE CONST.X FIBRAS	4 635 170,37	4 588 309,18
4810310000	PAPEL Y CARTÓN KRAFT,EXC. LOS UTILIZ. P'IMPRIMIR BLANQUEADO UNIFOR.GRAMAJE <= 150 G/M	419,73	42,58
4810320000	PAPEL Y CARTÓN KRAFT EXC. LOS UTILIZ. P'IMPRIMIR BLANQUEADO UNIFOR.GRAMAJE>= 150G/M2	540 669,66	524 235,76
4810390000	DEMÁS PAPEL Y CARTÓN KRAFT, EXC.LOS UTIL.P'ESCRIBIR, IMPRIMIR U OTROS FINES GRÁFICOS	699 972,06	1 156 254,70
4810920000	LOS DEMÁS PAPELES Y CARTONES: MULTICAPAS	33 910 999,03	38 042 613,07
4810990000	DEMÁS PAPELES Y CARTONES	470 693,55	528 723,29
4811101010	PAPEL Y CARTÓN ALQUITRANADOS EN LA MASA, CON PESO ESPECIFICO> A 1 INCLUSO SATINADOS,BARNIZADOS O GOFRADOS	8 994,40	2 371,27
4811101090	LOS DEMAS PAPEL Y CARTON ALQUITRANADOS EN LA MASA , PESO ESPECIF > A 1 INCLUSO SATINADOS, BARNIZADOS O GOFRA	3 767,31	625,06
4811109000	DEMÁS PAPEL Y CARTÓN ALQUITRANADOS; EMBETUNADOS O ASFALTADOS	12 633,84	11 117,96
4811141000	PAPEL Y CARTÓN AUTOADHESIVOS EN BOBINAS (ROLLOS), DE ANCHURA SUPERIOR A 15 CM O EN HOJAS EN LAS QUE UN LADC	8 927 108,90	3 619 945,28
4811141900	LOS DEMÁS PAPEL Y CARTÓN AUTOADHESIVOS EN BOBINAS (ROLLOS), DE ANCHURA SUPERIOR A 15 CM O EN HOJAS EN LAS C	1 702 190,21	588 941,72
4811491000	LOS DEMÁS PAPEL Y CARTÓN AUTOADHESIVOS EN BOBINAS (ROLLOS), DE ANCHURA SUPERIOR A 15 CM O EN HOJAS EN LAS C	22 269,13	6 147,62
4811499000	LOS DEMÁS PAPEL Y CARTÓN ENGOMADOS O ADHESIVOS	119 583,93	27 635,64
4811511010	PAPEL Y CARTÓN BLANQUEADOS DE PESO> A 150 G/M2: CON LAMINA INTERMEDIA DE ALUMINIO EN TIRAS O BOBINAS (ROLLOS)	24 960 534,49	7 114 574,68
4811511090	LOS DEMÁS PAPEL Y CARTÓN BLANQUEADOS DE PESO> A 150 G/M2 :CON LAMINA INTERMEDIA DE ALUMINIO : EXCEPTO EN TIR	55 171,11	8 151,79
4811512000	PAPEL Y CARTÓN RECUBIERTO O REVESTIDO POR AMBAS CARAS, DE PLÁSTICO, DE LOS TIPOS UTILIZADOS EN LA INDUSTRIA P	443 294,76	330 438,34
4811519000	LOS DEMÁS BLANQUEADOS DE PESO > A 150 G/M2: EXCEPTO CON LAMINA INTERMEDIA DE ALUMINIO , DE LOS TIPOS UTILIZADC	2 246 981,47	1 231 010,64
4811591010	LOS DEMÁS PARA FABRICAR LIJAS AL AGUA:EN TIRAS O BOBINAS (ROLLOS) DE ANCHURA SUPERIOR A 15 CM; O EN HOJAS CUA	431 299,55	112 876,54
4811591090	LOS DEMÁS PARA FABRICAR LIJAS AL AGUA: EXCEPTO EN TIRAS O BOBINAS (ROLLOS) DE ANCHO SUPERIOR A 15 CM;O EN HO.	4 521,76	300,00
4811592000	LOS DEMÁS PAPEL Y CARTÓN RECUBIERTOS NO BLANQUEADOS CON LAMINA INTERMEDIA DE ALUMINIO, DE LOS TIPOS UTILIZA	91 941,17	25 520,12
4811593000	LOS DEMÁS PAPEL Y CARTÓN RECUBIERTOS, NO BLANQUEADOS : PAPEL IMPREGNADO CON RESINAS MELAMINICAS, INCLUSO	1 863 103,64	360 030,85
4811594010	LOS DEMÁS PARA AISLAMIENTO ELÉCTRICO EN TIRAS O BOBINAS (ROLLOS) DE ANCHO > A 15 CM; O EN HOJAS CUADRADAS O F	7 901,95	1 174,35
4811594090	LOS DEMÁS PARA AISLAMIENTO ELÉCTRICO	60 828,22	6 055,76
4811595000	PAPEL Y CARTÓN RECUBIERTO O REVESTIDO POR AMBAS CARAS, DE PLÁSTICO, DE LOS TIPOS UTILIZADOS EN LA	210,24	270,51
4811596000	PAPELES FILTRO	470 124,25	126 596,27
4811599000	LOS DEMÁS PAPEL Y CARTÓN RECUBIERTOS, IMPREGNADOS O REVESTIDOS DE PLÁSTICO (EXCEPTO LOS ADHESIVOS)	2 893 381,44	788 939,02

ELABORACIÓN : MINAG-Dirección General Forestal y de Fauna Silvestre

PARTIDA	DESCRIPCIÓN DE PARTIDA	VALOR CIF (US\$)	PESO NETO(kg)
4811601010	RECUBIERTOS,IMPREGNADOS O REVESTIDOS DE CERA, PARAFINA, ESTEARINA, ACEITE O GLICEROL PARA AISLAMIENTO ELEC*	119 403,99	36 141,97
4811601090	LOS DEMÁS RECUBIERTOS,IMPREGNADOS O REVESTIDOS DE CERA, PARAFINA,ESTEARINA, ACEITE O GLICEROL PARA AISLAMI	6 940,14	1 218,05
4811609000	LOS DEMÁS RECUBIERTOS, IMPREGNADOS O REVESTIDOS DE CERA, PARAFINA, ESTEARINA, ACEITE O GLICEROL EXCEPTO PA	455 572,05	129 623,59
4811901000	PAPELES, CARTONES, GUATA DE CELULOSA BARNIZADOS, CON PESO ESPECIFICO>1, INCL.GOFRADOS	5 846,89	1 160,59
4811902010	LOS DEMÁS PAPELES, CARTONES, GUATA DE CELULOSA, Y NAPA DE FIBRAS DE CELULOSA;PARA JUNTAS O EMPAQUETADURAS	366 141,47	167 981,00
4811902090	LOS DEMÁS PAPELES, CARTONES,GUATA DE CELULOSA Y NAPA DE FIBRAS DE CELULOSA PARA JUNTAS O EMPAQUETADURAS	18 999,35	5 702,35
4811905000	DEMÁS PAPELES, CARTONES, PAUTADOS, RAYADOS O CUADRICULADOS, EN BOBINAS O EN HOJAS	74 433,17	38 002,00
4811908010	PAPELES ABSORBENTES,DECORADOS O IMPRESOS,SIN IMPREGNAR UTILIZADOS PARA LA FABRICACIÓN DE LAMINADOS PLÁST	562 169,26	186 177,44
4811908090	LOS DEMÁS PAPELES ABSORB.,DECORADOS O IMPRESOS,SIN IMPREG.,UTILIZADOS PARA LA FABRIC. DE LAMINADOS PLÁSTICC	420,50	762,00
4811909000	DEMÁS PAPELES, CARTONES, GUATA DE CELULOSA Y NAPA DE FIBRA DE CELULOSA	6 633 004,18	2 722 396,11
4812000000	BLOQUES Y PLACAS, FILTRANTES, DE PASTA DE PAPEL	169 626,47	30 888,10
4813100000	PAPEL DE FUMAR, EN LIBRILLOS O EN TUBOS	112 350,46	4 239,59
4813200000	PAPEL DE FUMAR, EN BOBINAS (ROLLOS) DE ANCHURA INFERIOR O IGUAL A 5 CM	8 033,40	3 053,32
4814200000	PAPEL P'DECORAR Y SIMIL. DE PAREDES, CONSTIT. POR PAPEL RECUB. C/CAPA DE PLÁSTICO	661 027,15	216 396,86
4814900010	PAPEL PARA DECORAR Y REVESTIMIENTOS SIMILARES DE PAREDES, CONSTITUIDOS POR PAPEL REVESTIDO EN LA CARA VIST	10 047,20	1 790,82
4814900090	LOS DEMÁS PAPEL PARA DECORAR Y REVESTIMIENTOS SIMILARES DE PAREDES	17 507,37	4 679,04
4816200000	PAPEL AUTOCOPIA	8 864 978,99	5 214 116,58
4816900000	DEMÁS PAPEL CARBÓN, AUTOCOPIA (EXC. DE LA P. 48.09), "STENCILS",INCL. ACONDIC. EN CAJAS	1 005 510,49	334 115,51
4817100000	SOBRES DE PAPEL O CARTÓN	352 631,73	56 921,95
4817200000	SOBRES CARTA, TARJETAS POSTALES SIN ILUSTRAR Y TARJETAS P'CORRESPONDENCIA	13 988,22	2 177,96
4817300000	CAJAS, BOLSAS, PRESENTAC. SIMIL. D'PAPEL/CARTÓN, C/SURTIDO D'ARTIC. D'CORRESPONDENCIA	111 796,21	17 290,57
4818100000	PAPEL HIGIÉNICO, EN BOBINAS DE UNA ANCHURA <=36 CM	367 065,12	188 302,80
4818200000	PAÑUELOS, TOALLITAS DE DESMAQUILLAR Y TOALLAS	2 417 733,85	959 416,55
4818300000	MANTELES Y SERVILLETAS DE GUATA DE CELULOSA O NAPA DE FIBRAS DE CELULOSA	439 700,33	151 376,48
4818401000	PAÑALES PARA BEBES	25 100 602,41	6 344 888,35
4818409000	LOS DEMÁS PAPEL DEL TIPO UTILIZADO PARA PAPEL HIGIÉNICO Y PAPELES SIMILARES	5 399 284,63	1 844 043,96
4818500000	PRENDAS Y COMPLEMENTOS (ACCESORIOS), DE VESTIR, DE PASTA DE PAPEL, GUATA DE CELULOSA	12 553,61	1 711,80
4818900000	DEMÁS PAPEL DEL TIPO DE LOS UTILIZ. PARA FINES DOMÉSTICOS O SANITARIOS	1 773 959,07	855 392,75
4819100000	CAJAS DE PAPEL O CARTÓN CORRUGADOS	4 233 990,78	4 118 677,34
4819200000	CAJAS Y CARTONAJES, PLEGABLES, DE PAPEL O CARTÓN, SIN CORRUGAR	4 281 883,60	2 037 947,01
4819301000	SACOS MULTIPLIEGOS CON UNA ANCHURA EN LA BASE >= A 40 CM.	7 853 469,72	5 040 977,61
4819309000	DEMÁS SACOS (BOLSAS) CON UNA ANCHURA EN LA BASE >= A 40 CM.	143 288,64	42 656,35
4819400000	DEMÁS SACOS (BOLSAS); BOLSITAS Y CUCURUCHOS	1 255 357,17	385 255,62
4819500000	DEMÁS ENVASES, INCLUIDAS LAS FUNDAS PARA DISCOS	634 986,78	174 589,96
4819600000	CARTONAJES DE OFICINA, TIENDA O SIMILARES	272 089,46	139 992,66
4820401000	FORMULARIOS LLAMADOS "CONTINUOS", AUNQUE LLEVEN PAPEL CARBÓN	29 617,55	1 956,01

ELABORACIÓN : MINAG-Dirección General Forestal y de Fauna Silvestre

CUADRO N° 26

PERÚ: IMPORTACIÓN DE PRODUCTOS FORESTALES MADERABLES, AÑO 2009

PARTIDA	DESCRIPCIÓN DE PARTIDA	VALOR CIF (US\$)	PESO NETO(kg)
4820409000	DEMÁS FORMULARIOS EN PAQUETES O PLEGADOS ("MANIFOLD"), AUNQUE LLEVEN PAPEL CARBÓN	71 159,66	7 860,63
4820901000	FORMATOS LLAMADOS "CONTINUOS" SIN IMPRESIÓN	1 553,70	205,85
4820909000	DEMÁS CUBIERTAS PARA DOCUM. Y ART. DE OFICINA O PAPELERÍA, INCL. FORMULAR. EN PAQUETE	95 568,36	18 375,77
4821100000	ETIQUETAS DE TODAS CLASES, DE PAPEL O CARTÓN, IMPRESAS	5 271 256,26	367 272,82
4821900000	DEMÁS ETIQUETAS DE TODAS CLASES, DE PAPEL O CARTÓN	337 725,12	32 413,41
4822100000	CARRETES, BOBINAS, Y SOPORTES SIMIL. UTILIZADOS PARA EL BOBINADO DE HILADOS TEXTILES	49 520,74	20 560,42
4822900000	DEMÁS CARRETES, Y SOPORTES SIMIL. D'PASTA DE PAPEL, O CARTÓN INCL. PERFORADOS	18 082,11	49 606,23
4823200010	PAPEL Y CARTÓN FILTRO: SIN ESTUCAR NI RECUBRIR, EN TIRAS O BOBINAS (ROLLOS) DE ANCHURA SUPERIOR A 15 CM PERO I	17 750,94	4 989,83
4823200090	LOS DEMÁS PAPEL Y CARTÓN FILTRO:EXCEPTO LOS SIN ESTUCAR NI RECUBRIR, EN TIRAS O BOBINAS (ROLLOS) DE ANCHO > A	1 223 690,98	142 484,02
4823400000	PAPEL DIAGRAMA PARA APARATOS REGISTRADORES, EN BOBINAS (ROLLOS), HOJAS O DISCOS	213 098,74	15 067,47
4823690000	LOS DEMÁS BANDEJAS, FUENTES, PLATOS, TAZAS, VASOS Y ARTÍCULOS SIMILARES, DE PAPEL O CARTÓN	330 052,58	95 053,62
4823700000	ARTÍCULOS MOLDEADOS O PRENSADOS, DE PASTA DE PAPEL	319 899,18	304 308,07
4823902000	PAPELES PARA AISLAMIENTO ELÉCTRICO	61 269,71	9 852,21
4823904000	JUNTAS O EMPAQUETADURAS, DE PASTA DE PAPEL, , CARTON, GUATA DE CELULOSA O FIBRAS	366 137,32	9 057,96
4823905000	CARTONES PARA MECANISMOS JACQUARD Y SIMILARES	4 579,38	199,42
4823906000	PATRONES, MODELOS Y PLANTILLAS, DE PAPEL, CARTON, GUATA DE CELULOSA O NAPA DE FIBRAS	9 630,94	702,20
4823909010	PAPEL Y CARTON KRAFT, DE PESO > A 150 G/M2 PERO < A 225 G/M2, CRUDOS, ABSORBENTES, DEL TIPO DE LOS UTILIZADOS	617,21	771,13
4823909030	PAPEL Y CARTON KRAFT, DE PESO > A 150 G/M2 PERO < A 225 G/M2, CRUDOS, ABSORBENTES, DEL TIPO DE LOS UTILIZADOS	10 411,31	4 032,26
4823909040	PAPEL Y CARTON KRAFT, DE PESO > A 150 G/M2 PERO < A 225 G/M2, CRUDOS, ABSORBENTES, DEL TIPO DE LOS UTILIZADOS	0,41	0,01
4823909099	LOS DEMÁS PAPELES Y ARTÍCULOS DE PASTA DE PAPEL, CARTONES, GUATA DE CELULOSA Y NAPA DE FRIBA DE CELULOSA	1 826 691,57	1 343 479,52
ELABORACIÓN : MINAG-Dirección General Forestal y de Fauna Silvestre			
MUEBLES DE MADERA		27 321 909,21	12 559 170,31
9401610000	ASIENTOS CON RELLENO Y ARMAZÓN DE MADERA	6 611 659,18	1 105 221,86
9401690000	LOS DEMÁS ASIENTOS CON ARMAZÓN DE MADERA	469 370,48	100 261,80
9403300000	MUEBLES DE MADERA DEL TIPO DE LOS UTILIZADOS EN OFICINAS	1 569 112,60	692 383,74
9403400000	MUEBLES DE MADERA DEL TIPO DE LOS UTILIZADOS EN COCINAS	2 199 216,85	1 024 196,47
9403500000	MUEBLES DE MADERA DEL TIPO DE LOS UTILIZADOS EN DORMITORIOS	6 522 056,92	4 844 854,54
9403600000	LOS DEMÁS MUEBLES DE MADERA	9 950 493,19	4 792 251,90
TOTAL		664 613 822,98	768 742 740,92
FUENTE : Superintendencia Nacional de Administración Tributarias - SUNAT			
ELABORACIÓN : MINAG-Dirección General Forestal y de Fauna Silvestre			
Conclusión:			

CUADRO N° 27

**PERÚ: IMPORTACIÓN DE PRODUCTOS FORESTALES NO MADERABLES
POR PRODUCTOS, AÑO 2009**

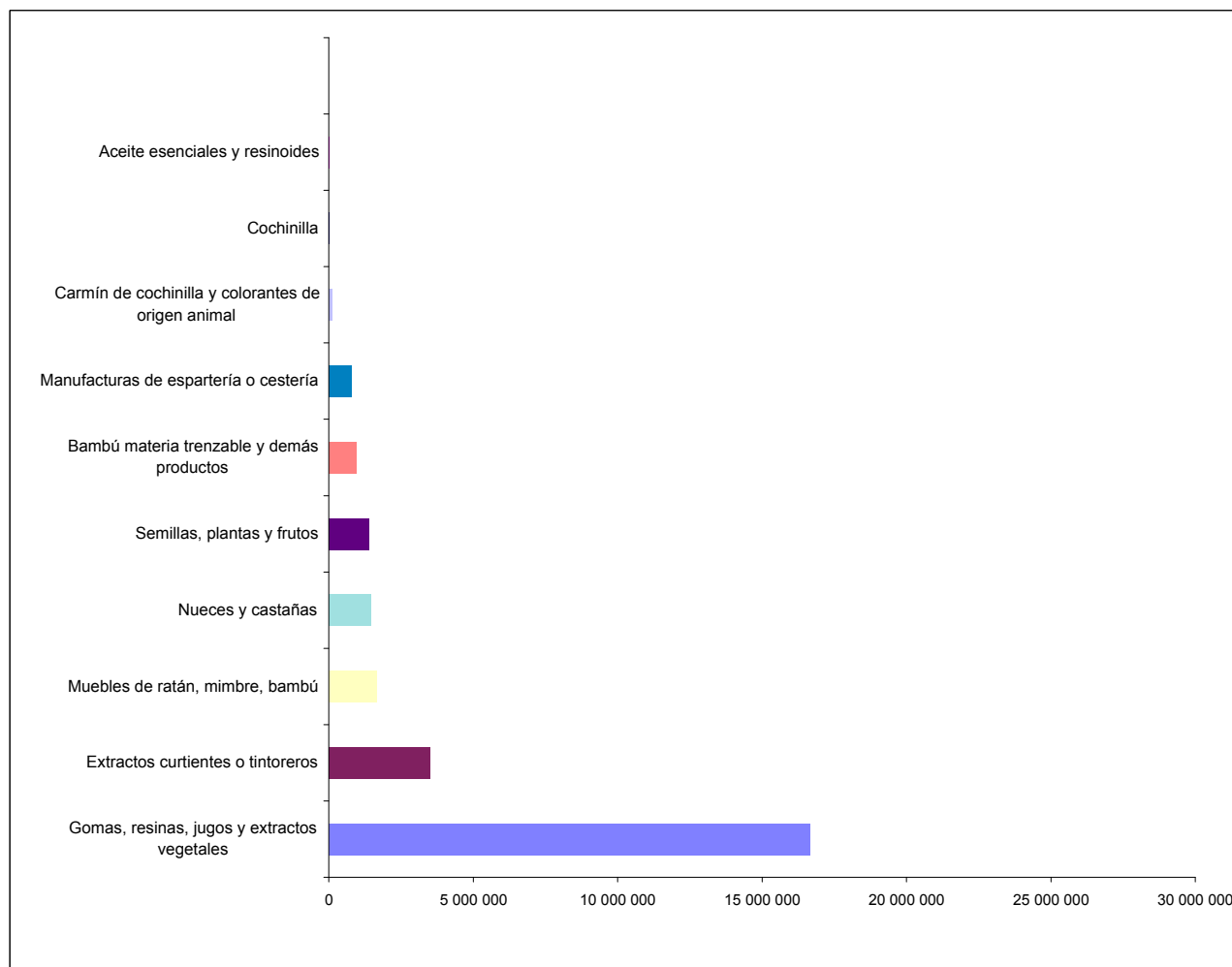
DESCRIPCIÓN	VALOR CIF(us\$)	PESO NETO (KG)
Caucho natural	19 209 276,50	10 949 561,70
Gomas, resinas, jugos y extractos vegetales	16 654 889,91	819 115,55
Extractos curtientes o tintoreros	3 480 254,57	1 292 450,66
Muebles de ratán, mimbre, bambú	1 641 447,18	559 580,89
Nueces y castañas	1 450 536,43	820 346,92
Semillas, plantas y frutos	1 370 539,42	203 083,21
Bambú materia trenzable y demás productos	931 500,75	10 300 075,03
Manufacturas de espartería o cestería	760 742,30	169 901,59
Carmín de cochinilla y colorantes de origen animal	103 987,37	1 620,42
Cochinilla	25 523,85	1 280,00
Aceite esenciales y resinoides	13 756,87	887,12
Total	45 642 455,16	25 117 903,09

FUENTE : Superintendencia Nacional de Administración Tributaria - SUNAT

ELABORACIÓN : MINAG-Dirección General Forestal y de Fauna Silvestre

GRÁFICO N° 17

IMPORTACIÓN DE PRODUCTOS FORESTALES NO MADERABLES POR PRODUCTOS Y VALOR CIF (\$), AÑO 2008



FUENTE : Superintendencia Nacional de Administración Tributaria - SUNAT

ELABORACIÓN : MINAG-Dirección General Forestal y de Fauna Silvestre

PARTIDA	DESCRIPCIÓN DE PARTIDA	VALOR CIF(US\$)	PESO NETO(kg)
511991000	COCHINILLA E INSECTOS SIMILARES	25 523,85	1 280,00
NUECES Y CASTAÑAS			
801210000	NUECES DEL BRASIL CON CÁSCARA, FRESCAS O SECAS	1 450 536,43	820 346,92
801220000	NUECES DEL BRASIL SIN CÁSCARA FRESCAS O SECAS	309 250,89	540000
801320000	NUECES DEL MARAÑÓN (MEREY, CAJAUIL, ANACARDO,"CAJU") SIN CÁSCARA, FRESCAS O SECAS	26 529,66	15345
802129000	LOS DEMÁS ALMENDRAS SIN CÁSCARA	6 762,59	703,08
802220000	AVELLANAS (CORYLUS SPP) SIN CÁSCARA, FRESCAS O SECAS	903 036,37	192487,145
802310000	NUECES DE NOGAL CON CÁSCARA, FRESCAS O SECAS	561,33	45,41
802320000	NUECES DE NOGAL SIN CÁSCARA, FRESCAS O SECAS	90 470,12	58445
802400000	CASTAÑAS (CASTAÑA SPP.) , FRESCAS O SECAS	113 763,07	13120
		162,41	201,281
SEMILLAS DE PLANTAS Y FRUTOS			
1209991000	SEMILLAS DE ÁRBOLES FRUTALES O FORESTALES	1 370 539,42	203 083,21
1209999000	DEMÁS SEMILLAS DE PLANTAS HERBÁCEAS UTILIZADAS PRINCIPALMENTE POR SUS FLORES	442 402,76	22917,694
1211909090	DEMÁS PLANTAS, PARTES DE PLANTAS, SEMILLAS Y FRUTOS DE LAS UTILIZ. EN PERFUMERÍA, MED	603 525,01	54350,663
1212999090	LOS DEMÁS PRODUCTOS VEGETALES (INCLUIDAS LAS RAÍCES DE ACHICORIA SIN TOSTAR EMPLEADOS PRINCIPALMENTE	315 627,59	124677,465
		8 984,06	1137,387
GOMAS, RESINAS Y DEMÁS JUGOS Y EXTRACTOS VEGETALES			
1301200000	GOMA ARÁBIGA	16 654 889,91	819 115,55
1301904000	GOMA TRAGACANTO	416 486,13	74 717,24
1301909010	GOMA LACA	8 435,00	125,00
1301909090	LOS DEMÁS RESINAS , GOMORRESINAS Y OLEORRESINAS (POR EJEMPLO: BÁLSAMOS), NATURALES	26 453,97	9 043,46
1302120000	JUGO Y EXTRACTO DE REGALIZ	12 265,06	740,24
1302130000	JUGO Y EXTRACTO DE LÚPULO	1 486,86	25,00
1302191900	LOS DEMÁS EXTRACTOS DE UÑA DE GATO (UNCARIA TOMENTOSA)	9 020 844,94	82 318,54
1302199900	LOS DEMÁS JUGOS Y EXTRACTOS VEGETALES	5 109,56	427,00
1302200000	MATERIAS PECTICAS, PECTINATOS Y PECTATOS	1 124 250,83	67 804,24
1302310000	MUCÍLAGO Y ESPESATIVO DE AGAR-AGAR	2 212 511,04	197 901,60
1302320000	MUCÍLAGOS Y ESPESATIVOS DE LA ALGARROBA O DE SU SEMILLA O DE LAS SEMILLAS DE GUAR, IN	25 051,04	1 015,49
1302399000	JUG. Y EXTR. VEG....MUCÍLAGO Y ESPESATIVOS ...LOS DEMÁS...LOS DEMÁS	468 877,42	96 695,60
		3 333 118,07	288 302,15
BAMBÚ MATERIA TRENZABLE Y DEMÁS			
1401100000	BAMBÚ	931 500,75	10 300 075,03
1401200000	ROTEN (RATAN)	153 435,68	247 939,00
1401900000	DEMÁS MATERIAS VEGETALES DE LAS ESPECIES UTILIZ. PRINCIPALM. EN CESTERÍA O ESPARTERÍA	27 928,14	3 354,50
		750 136,94	10 048 781,53
EXTRACTOS CURTIENTES TANINOS Y SUS DERIVADOS, PIGMENTOS			
3201100000	EXTRACTO DE QUEBRACHO	3 480 254,57	1 292 450,66
3201200000	EXTRACTO DE MIMOSA (ACACIA)	1 328 938,88	900 975,76
		420 817,05	294 300,00

ELABORACIÓN : MINAG-Dirección General Forestal y de Fauna Silvestre

Continúa...

CUADRO N° 28

PERÚ: IMPORTACIÓN DE PRODUCTOS FORESTALES NO MADERABLES, AÑO 2009

PARTIDA	DESCRIPCIÓN DE PARTIDA	VALOR CIF(US\$)	PESO NETO(kg)
511991000	COCHINILLA E INSECTOS SIMILARES	25 523,85	1 280,00
3201902000	TANINO DE QUEBRACHO	1 464,42	259,99
3201903000	EXTRACTOS DE ROBLE O DE CASTAÑO	24 304,41	9 824,80
3201909090	LOS DEMÁS EXTRACTOS DE CURTIENTES DE ORIGEN VEGETAL; TANINOS SUS SALES, ÉTERES, ESTERES Y DEMÁS DERIV.	149 256,68	8 090,79
3203001100	MATERIAS COLORANTES DE ORIGEN VEGETAL DE CAMPECHE	497,88	0,30
3203001900	MATERIAS COLORANTES DE ORIGEN VEGETAL - LAS DEMÁS	1 554 975,25	78 999,02
3203002100	CARMÍN DE COCHINILLA	103 987,37	1 620,42
3301292000	ACEITES ESENCIALES DE EUCALIPTO.	13 756,87	887,12
CAUCHO NATURAL			
4001100000	LÁTEX DE CAUCHO NATURAL, INCLUSO PREVULCANIZADO	19 209 276,50	10 949 561,70
4001210000	HOJAS AHUMADAS DE CAUCHO NATURAL	1 384 061,62	746 553,47
4001220000	CAUCHO NATURAL TÉCNICAMENTE ESPECIFICADOS (TSNR)	975 087,85	512 735,00
4001291000	HOJAS DE CREPE	16 256 875,18	9 379 602,00
4001292000	CAUCHO GRANULADO REAGLOMERADO	167 695,89	69 700,00
4001299000	LAS DEMÁS FORMAS DE CAUCHO NATURAL, EXCEPTO EN LÁTEX.	129 256,74	78 264,00
4001300000	BALATA, GUTAPERCHA, GUAYULE, CHICLE Y GOMAS NATURALES ANÁLOGAS	293 382,21	162 566,82
		2 917,01	140,41
MANUFACTURAS DE ESPARTERÍA O DE CESTERÍA			
4601210000	ESTERILLAS, ESTERAS DE BAMBÚ	760 742,30	169 901,59
4601220000	ESTERILLAS, ESTERAS DE ROTEN (RATAN)	4 751,85	1 406,15
4601290000	LOS DEMÁS ESTERILLAS, ESTERAS	5 030,54	108,01
4601920000	LOS DEMÁS ESTERILLAS, ESTERAS DE BAMBÚ	44 685,11	45 509,14
4601930000	LOS DEMÁS ESTERILLAS, ESTERAS DE ROTEN (RATAN)	39 532,87	10 557,51
4601940000	DE LAS DEMÁS ESTERILLAS, ESTERAS DE MATERIAS VEGETALES	525,04	29,67
4601990000	DEMÁS MATERIAS TRENZABLES, TRENZAS Y ARTÍCULOS SIMILARES	13 957,74	7 301,41
4602110000	ARTÍCULOS DE CESTERÍA OBTENIDOS DE BAMBÚ	12 050,05	436,26
4602120000	ARTÍCULOS DE CESTERÍA OBTENIDOS DE ROTEN (RATAN)	199 746,55	31 708,68
4602190000	LOS DEMÁS ARTÍCULOS DE CESTERÍA DE MATERIA VEGETAL	55 737,78	7 289,57
4602900000	DEMÁS ARTÍCULOS DE CESTERÍA OBTENIDOS DIRECTAM. EN SU FORMA CON MAT. TRENZABLE	330 880,50	50 603,27
4823610000	BANDEJAS, FUENTES, PLATOS, VASOS Y ARTÍCULOS SIMILARES DE BAMBÚ	52 168,28	13 292,66
		1 675,99	1 659,25
MUEBLES			
9401510000	ASIENTOS DE BAMBÚ O ROTEN (RATAN)	1 641 447,18	559 580,89
9401590000	LOS DEMÁS ASIENTOS DE MIMBRE, BAMBÚ O MATERIAS SIMILARES	387 281,55	66 576,43
9403810000	MUEBLES DE BAMBÚ O ROTEN (RATAN)	27 618,53	8 936,76
9403890000	LOS DEMÁS MUEBLES DE MIMBRE, BAMBÚ O MATERIAS SIMILARES	203 565,55	36 162,64
		1 022 981,55	447 905,07
TOTAL		45 642 455,16	25 117 903,09

Conclusión:

FUENTE : Superintendencia Nacional de Administración Tributarias - SUNAT
 ELABORACIÓN : MINAG-Dirección General Forestal y de Fauna Silvestre

ANEXOS

ANEXO N° 1

CONCESIONES FORESTALES CON FINES MADERABLES

CONCESIONES FORESTALES OTORGADOS POR CONCURSO PÚBLICO

Departamento	Concurso	CONCURSO PÚBLICO							
		Concesiones Forestales Vigentes (1)		Concesiones Forestales con PAU (2)		Concesiones Forestales con CAD (3)		TOTAL (1)+(2)+(3)	
		N° Contratos	Área Otorgada (Ha)	N° Contratos	Área Otorgada (Ha)	N° Contratos	Área Otorgada (Ha)	N° Contratos	Área Otorgada (Ha)
Ucayali	1er Concurso	54	1,266,206.00	9	180,431	9	169,999	72	1,616,636.00
	2do Concurso	67	742,877.44	5	57,738	4	67,812	76	868,427.44
	TOTAL	121	2,009,083.44	14	238,169	13	237,811	148	2,485,063.44
Madre de Dios	1er Concurso	44	891,386.36	5	86,783	6	92,141	55	1,070,310.36
	2do Concurso	20	131,837.66	7	45,889	0	0	27	177,726.66
	TOTAL	64	1,023,224.02	12	132,672	6	92,141	82	1,248,037.02
San Martín	1er Concurso	23	346,419.00	7	98,419	2	33,566	32	478,404.00
Huánuco	1er Concurso	47	276,397.80	0	0	0	0	47	276,397.80
Loreto	1er Concurso	233	2,432,620.00	7	119,924	7	74,667	247	2,627,211.00
TOTAL		488	6,087,744.26	40	589,184	28	438,185	556	7,115,113.26

PAU: Procedimiento Administrativo Único

CAD: Caducidad

* Incluye 04 Contratos con Resolución Contractual

CONCESIONES FORESTALES ADECUADOS

Departamento	Contratos Adecuados Vigentes		Contratos Adecuados con PAU		TOTAL	
	N° Contratos	Área Otorgada (Ha)	N° Contratos	Área Otorgada (Ha)	N° Contratos	Área Otorgada (Ha)
Ucayali	3	57,017.86	-	-	3	57,017.86
Madre de Dios	2	24,007.57	-	-	2	24,007.57
San Martín	5	78,302.38	-	-	5	78,302.38
Loreto	4	135,408.89	-	-	4	135,408.89
Junín	3	24,409.07	1	9,116.00	4	33,525.07
Pasco	1	8,644.00	-	-	1	8,644.00
TOTAL	18	327,789.77	1	9,116.00	19	336,905.77

PAU: Procedimiento Administrativo Único

Actualizado a la fecha (13 de agosto de 2010)

FUENTE : Resoluciones de Intendencia (IFFS) / Resoluciones Gerenciales (OSINFOR)

ELABORACIÓN : MINAG-Dirección General Forestal y de Fauna Silvestre

CONTRATOS MAYORES A 1000 HA

Departamento	Contratos Vigentes	
	N° Contratos	Área Otorgada (ha)
Junín	1	6,980.67
TOTAL		6,980.67

Elaborado por la Dirección de Información y Control Forestal y de Fauna Silvestre

ANEXO N° 2

CONCESIONES FORESTALES CON FINES NO MADERABLES

CONCESIONES NO MADERABLES

Departamento	ECOTURISMO		CONSERVACIÓN		CASTAÑA		SHIRINGA		MANEJO DE FAUNA SILVESTRE	
	N° Concesiones	Área Otorgada (Ha)	N° Concesiones	Area Otorgada (Ha)	N° Concesiones	Area SIG (Ha)	N° Concesiones	Area SIG (Ha)	N° Concesiones	Area SIG (Ha)
Ancash	1	104.06	-	-	-	-	-	-	-	-
Cusco	1	2,000.00	1	6,975.99	-	-	-	-	-	-
Ica	1	1,438.36	1	513.31	-	-	-	-	-	-
Junín	2	3,462.86	1	1,776.54	-	-	-	-	-	-
Loreto	3	10,168.69	4	303,437.58	-	-	-	-	1	729.06
Madre de Dios	18	37,122.88	7	164,567.99	983	863,778.11	23	16,021.39	-	-
Piura	-	-	1	7,889.80	-	-	-	-	-	-
San Martín	-	-	2	150,894.49	-	-	-	-	1	3,861.46
Tumbes	2	101.94	1	7,445.93	-	-	-	-	-	-
Ucayali	1	5,375.31	1	12,599.91	-	-	-	-	-	-
TOTAL	29	59,774.10	19	656,101.54	983	863,778.11	23	16,021.39	2	4,590.52

Actualizado a la fecha (11 de marzo de 2010)

Información preliminar

CONCESIONES PARA REFORESTACIÓN

Departamento	REFORESTACIÓN	
	N° Concesiones	Área Otorgada (Ha)
Madre de Dios	245	112,060.66
Pasco	35	11,837.52
Lima	7	111.97
Junín	2	5,648.21
Piura	2	1,386.76
Ucayali	2	4,096.57
TOTAL	293	135,143.00

Actualizado a la fecha (19 de Marzo de 2008)

Elaborado por la Dirección de Información
y Control Forestal y de Fauna Silvestre

**ANEXO Nº 3 EXPORTACIÓN DE PRODUCTOS FORESTALES MADERABLES CITES
SEGÚN PAÍS DE DESTINO-AÑO 2009**

EXPORTACIÓN DE CEDRO AÑO 2009

PAIS DE DESTINO	VOLUMEN (m ³)	VAL FOB US \$
CANADA	39.77	40,482.21
CHILE	87.30	86,984.08
CHINA	62.20	73,811.47
CURACAO	192.26	243,350.25
ESCOCIA - REINO UNIDO	61.73	63,858.97
ESPAÑA	5.46	5,088.42
ESTADOS UNIDOS	1,836.29	2,050,907.32
HAITI	72.88	64,569.66
ISLAS HOLANDESAS	3.06	3,504.60
MÉXICO	3,606.66	3,334,506.43
PUERTO RICO	315.79	405,599.62
REPÚBLICA DOMINICANA	138.20	137,705.49
ST. MAARTEN	38.45	48,112.80
TOTAL	6,460.04	6,558,481.32

FUENTE : Dirección de Gestión Forestal y Fauna Silvestre

ELABORACIÓN : MINAG-Dirección General Forestal y de Fauna Silvestre

EXPORTACIÓN DE CAOBA AÑO 2009

PAIS DE DESTINO	VOLUMEN (m ³)	VAL FOB US \$
ESPAÑA	19.34	29,929.04
ESTADOS UNIDOS	1,405.64	2,563,673.74
HOLANDA	3.03	1,800.00
MÉXICO	36.57	39,000.59
REPÚBLICA DOMINICANA	409.25	255,692.87
TOTAL	1,873.83	2,890,096.24

FUENTE : Dirección de Gestión Forestal y Fauna Silvestre

ELABORACIÓN : MINAG-Dirección General Forestal y de Fauna Silvestre

ANEXO N° 4

CATEGORIA DE ESPECIES MADERABLES Y VALOR AL ESTADO NATURAL

R.M. N° 0245-2000-AG

Denominación	Categoría	Nombre común	Nombre científico	Valor de la madera al estado natural S/ M ³ (r)
Altamente Valiosa	A	Caoba	<i>Swietenia macrophylla</i>	50
Valiosa	B	Cedro	<i>Cedrela odorata</i>	30
Intermedias	C	Ishpingo Tornillo Diablo fuerte Cumala Lupuna Ulcumano Catahua Lagarto caspi Nogal Moena Pumaquiuro	<i>Amburana cearensis</i> <i>Cedrelinga catenaeformis</i> <i>Podocarpus glomeratus</i> <i>Virola sp</i> <i>Chorisia integrifolia</i> <i>Podocarpus sp</i> <i>Hura crepitans</i> <i>Calophyllum brasiliense</i> <i>Junglan spp</i> <i>Aniba spp</i> <i>Aspidosperma macrocarpon</i>	4
Potenciales	D	Copaiba Capirona Shihuahuaco Huayruro Alcanfor Banderilla Matapalo Tulpay Achigua Allico caspi Leche leche Chalanque Sangre sangre Cachimbo Renaco Aguano masha Papelillo Tahuari Quillobordón Romerillo Palisangre Quinaquina	<i>Copaifera reticulata</i> <i>Calycophyllum spruceanum</i> <i>Coumarouna odorata</i> <i>Ormosia sunkei</i> <i>Ficus sp</i> <i>Clarisia racemosa</i> <i>Huberodendron swietenoides</i> <i>Couma sp</i> <i>Cariniana domesticata</i> <i>Ficus sp</i> <i>Paramacherum ormosoide</i> <i>Tabebuia sp</i> <i>Tabebuia sp</i> <i>Aspidosperma subincanum</i> <i>Podocarpus sp</i> <i>Dialium guianense</i> <i>Pouteria torta</i>	2

Denominación	Categoría	Nombre común	Nombre científico	Valor de la madera al estado natural S/ M ³ (r)
Otras	E	Estoraque	<i>Myroxylon balsamun</i>	1
		Cedro huasca	<i>Cedrela sp</i>	
		Chontaquiroy	<i>Diploptropis sp</i>	
		Requia	<i>Guarea trichiloides</i>	
		Congona	<i>Brosimum sp</i>	
		Higuerilla	<i>Cunuria spruceana</i>	
		Pashaco	<i>Schizolobuim sp</i>	
		Bolaina	<i>Guazuma crinita</i>	
		Quinilla	<i>Manilkara bidentata</i>	
		Huimba	<i>Ceiba pentandra</i>	
		Utucuro	<i>Septotheca tessmannii</i>	
		Huamanchilca	<i>Gordonia fruticosa</i>	
		Panguana	<i>Brosimum utile</i>	
		Manchinga	<i>Brosimum sp</i>	
		Copal	<i>Protium</i>	
		Favorito	<i>Osteophloem platyspermum</i>	
		Marupa	<i>Simarouba amara</i>	
		Mashonaste	<i>Clarisia racemosa</i>	
		Azufre	<i>Symphonia globulifera</i>	
		Almendo	<i>Caryocar microcarpon</i>	
		Machimango	<i>Eschweilera sp</i>	
		Pochotoraque		
		Capinurí	<i>Clarisia biflora</i>	
		Pacay pacay		
		Inca pacay		
		Sacsa		
		Missa		
		Zanahoria		
		Ojé	<i>Ficus antihelminctica</i>	
		Gima		
		Chalanque		
		Lanchan		
		Yacushapana	<i>Terminalia oblonga</i>	
		Huangana casho	<i>Sloanea sp</i>	
		Riñón de huangana		
		Aletón		
		Sempo		
		Misapancho		
		Mari mari		
		Lucma		
Michiccallo				
Maqui maqui				
Ana caspi	<i>Apuleia molaris</i>			
Ubos	<i>Spondias mombin</i>			
Sapote	<i>Matisia spp</i>			
Espino				

ANEXO N° 4

CATEGORIA DE ESPECIES MADERABLES Y VALOR AL ESTADO NATURAL

R.M. N° 0245-2000-AG

Denominación	Categoría	Nombre común	Nombre científico	Valor de la madera al estado natural S/ M ³ (r)
Otras	E	Charqui Huangana caspi Huangana shiringa Huabilla Acacia Shimbillo Uvilla Loro micuna Ojé renaco Isullija Andiroba Violeta Cocobolo Espintana Añuje rumo Leche caspi Huacaycha Laurel Vilco Sandematico Chamisa Topa Chuchumbo Faique Caimitillo Puca puca Cedrillo Yanacorazón Higuerón Huacapunqui Palo blanco Pama Sauce Oje rosado Tamamuri Tarasco Caraña Sinamone Aceite caspi	<i>Ficus sp</i> <i>Ficus sp</i> <i>Carapa guianensis</i> <i>Anaxagorea sp</i> <i>Lucuma sp</i> <i>Perelea sp</i> <i>Salix sp</i> <i>Ficus sp</i> <i>Naucleopsis glabra</i> <i>Trattinickia peruviana</i> <i>Didymopanax morototoni</i>	1

ANEXO N° 5

**VALOR DEL DERECHO DE APROVECHAMIENTO DE
PRODUCTOS FORESTALES DIFERENTES A LA MADERA
(R.S. N° 010-2003-AG)**

PRODUCTO	Parte Aprovech.	ESPECIE	UNIDAD	DA / REGION (S/.)		
				Zona I	Zona II	Zona III
Frutos y Semillas						
Algarroba en vaina	Vaina	<i>Prosopis pallida</i>	Kg.	0,010		
Castaña (c/ cascara)	Fruto	<i>Bertholletia excelsa HBK.</i>	Kg.			0,030
Castaña (pelada)	Fruto	<i>Bertholletia excelsa HBK.</i>	Kg.			0,055
Lana vegetal	Ariño del fruto		Kg.	0,035	0,020	
Pijuayo	Fruto	<i>Bactris gasipaes</i>	Kg.		0,030	0,040
Tara	Vaina	<i>Caesalpinia tinctorera</i>	Kg.	0,035	0,035	
Exhudados Vegetales						
Copaiba	Aceite	<i>Copaifera paupera</i>	Lt.		0,510	0,210
Ojé	Látex	<i>Ficus antihelmintica</i>	Lt.		0,350	0,300
Sangre de grado	Látex	<i>Croton sp.</i>	Lt.		0,600	0,350
Estructuras Vegetativas						
Airampo	Fruto		Kg.		0,200	
Ampihuasca	Talío	<i>Chondrodendron tomentosum</i>	Kg.		0,200	
Ayahuasca	Raíz	<i>Banisteriopsis spp.</i>	Kg.		0,250	
Barbasco	Raíz		Kg.	0,070	0,070	0,070
Carqueja	Talío	<i>Baccharis genistelloides</i>	Kg.		0,054	
Cocobolo	Corteza	<i>Schinopsis peruviana</i>	Kg.		0,100	
Cola de Caballo	Talío	<i>Equisetum giganteum</i>	Kg.	0,050	0,050	
Cucharilla	Flor	<i>Oreocallis grandiflora</i>	Kg.		0,054	
Cumala	Corteza	<i>Viroia sp.</i>	Kg.			0,190
Chancapiedra	Hoja, talío, raíz	<i>Phyllanthus niruri</i>	Kg.	0,060	0,060	
Chuchuhuasi	Rama	<i>Heisteria pallida</i>	Kg.		0,050	0,100
Chuchuhuasi	Corteza	<i>Maytenus macrocarpa</i>	Kg.		0,050	0,100
Diente de león	Raíz y Hojas	<i>Taraxacum officinale</i>	Kg.		0,054	
Eucalipto	Ramas y Hojas	<i>Eucalyptus sp.</i>	Kg.		0,054	
Hongo	Hifas				0,500	
Huasá	Palmito	<i>Euterpe oleracea M.</i>	Kg.		0,050	0,140
Irapá	Hojas	<i>Lepidocaryum spp.</i>	Unidad		0,0003	
Junco	Talío		Unidad	0,0003	0,0003	
Junjuli	Corteza	<i>Persea coerula</i>	Kg.		0,100	
Llantén	Toda la planta	<i>Plantago lanceolata</i>	Kg.		0,054	
Maguey	Hoja	<i>Agave americana</i>	Kg.		0,300	
Musgo	Talío	<i>Sphagnum spp.</i>	Kg.	0,100	0,100	
Musgo, champa	Talío	<i>Distichia muscoides</i>	M ²	0,600	0,600	
Ojé	Corteza	<i>Ficus insipida</i>	Kg.		0,200	
Pájaro bobo	Hoja, ramas	<i>Tessaria integrifolia</i>	Unidad	0,075	0,080	0,100
Palmas	Hojas		Kg.		0,100	0,045
Palo Santo	Ramas	<i>Bursera graveolens</i>	Kg.		0,054	
Pasto Gramalote	Talío		M ²	0,001	0,001	
Piasaba	Fibra	<i>Leopoldina piasava</i>	Kg.		0,060	0,210
Pie de perro	Toda la planta	<i>Desmodium sp.</i>	Kg.		0,054	
Pintoc	Talío		Kg.		0,020	
Ratania	Raíz	<i>Krameria triandra</i>	Kg.		0,054	
Romero	Talío	<i>Columella obovata</i>	Kg.		0,054	
Rumilanche	Ramas	<i>Eugenia sp.</i>	Kg.		0,054	
Sano sano	Hojas				0,200	
Sangre de grado	Corteza	<i>Croton sp.</i>	Kg.		0,060	
Sauce	Ramas, varillas	<i>Salix sp.</i>	Kg.		0,125	
Sinchina	Talío		Unidad		0,400	
Uña de gato	Corteza/hojas	<i>Uncaria sp.</i>	Kg.		0,200	0,045
Yareta	Inflorescencias		Kg.		0,015	
Yareta	Hojas, talíos	<i>Azorella sp.</i>	Kg.	0,020		
Valeriana	Toda la planta	<i>Valeriana sp.</i>	Kg.		0,054	

REGION	DEPARTAMENTOS
Zona I	Tumbes, Piura, Lambayeque, L. Libertad, Ancash, Lima, Ica, Arequipa, Moquegua, Tacna.
Zona II	Amazonas, Cajamarca, S. Martín, Huánuco, Pasco, Junín, Huancavelica, Cusco, Ayacucho, Apurímac, Puno.
Zona III	Loreto, Ucayali, Madre de Dios.

ANEXO N° 5

**VALOR DEL DERECHO DE APROVECHAMIENTO DE
PRODUCTOS FORESTALES DIFERENTES A LA MADERA
(R.S. N° 010-2003-AG)**

Valor del Derecho de Aprovechamiento de Productos Forestales Diferentes a la Madera (DA-PDM)
Caso Especial : ("cañas" cuya unidad de medida es la "unidad", tallo o rama)

Producto		DA / DEPARTAMENTO (S/.)								
Nombre Común	Nombre Científico	Lima	Lamba- yeque	Tacna	Arequipa	Tumbes - Piura	Huaraz	Apurímac	Cajamarca	Puno
Bambú (caña)	<i>Bambusa sp.</i>									
Bambú (carricillo)	<i>Bambusa vulgaris</i>									
Caña Brava	<i>Arundo sp.</i>		0.0130000			0.0130000				
Caña Brava	<i>Gynerium sagittatum</i>	0.0001000	0.1000000			0.1000000	0.0150000		0.0500000	
Caña Guayaquil	<i>Guadua angustifolia</i>					0.3100000			0.5000000	
Caña Guayaquil	<i>Guadua sp.</i>	0.0005000	0.3000000							
Carricillo	<i>Phragmites australis</i>	0.0001015	0.0500000	0.0050000		0.0100000	0.0015000		0.0150000	
Carrizo	<i>Arundo donax</i>	0.0015000	0.0200000	0.0050000	0.0050000	0.0100000	0.0015000	0.0035714	0.0200000	
Carrizo	<i>Chusquea sp.</i>		0.0500000			0.0350000			0.0250000	
Hinea	<i>Thypha angustifolia</i>						0.0001667			
Hinea	<i>Thypha sp.</i>		0.0020000							
Junco	<i>Juncus sp. , Scirpus sp</i>	0.0003000	0.0003333			0.0000533				
Junco	<i>Juncus effusus</i>						0.0001667			
Junco	<i>Scirpus conglomeratus</i>				0.0003000					
Thola	<i>Parastrephia quadrangularis</i>									
Thola	<i>Parastrephia sp.</i>			0.0100000	0.0100000	0.0003500				0.0022200
Totora Balsa	<i>Scirpus spp</i>	0.0010000								
Totora hinea	<i>scirpus spp</i>	0.0005000								
Totora	<i>Scirpus californicus</i>						0.0000750			
Totora	<i>Scirpus pungens</i>				0.0003000					
Totora	<i>Scirpus riparius</i>				0.0008333			0.0008300		0.0008300
Totora	<i>Scirpus spp.</i>		0.0006667	0.0015385		0.0004500				

TROZAS

Kilos / 730 = m³

MADERA PARA PULPA

Kilos / 675 = m³

PUNTALES PARA MINAS

Kilos / 725 = m³

LEÑA

Kilos / 725 = m³

DURMIENTES

Kilos / 780 = m³

TABLEROS CONTRACHAPADOS (Triplay)

Kilos / 650 = m³

CHAPAS

Kilos / 750 = m³

MADERA ASERRADA

Coníferas

Kilos / 550 = m³

No Coníferas

Kilos / 700 = m³

TABLEROS DE FIBRA DE MADERA

Kilos / 950 = m³

TABLEROS DE MADERA AGLOMERADA

Kilos / 650 = m³

PARQUET

Kilos / 750 = m³ (1m² = 0.018m³)

MANUFACTURA DE MADERA

Kilos / 700 = m³

CARBÓN

Kilos / 500 = m³

ANEXO N° 6**FACTORES DE CONVERSIÓN DE PRODUCTOS MADERABLES**

Volumen m ³ de madera aserrada	X	1.92	=	Volumen m ³ de madera rolliza
Volumen m ³ de madera rolliza	/	1.92	=	Volumen m ³ de madera aserrada
Volumen m ³ de triplay	X	2.3	=	Volumen m ³ de madera rolliza
Volumen m ³ de laminas	X	2.5	=	Volumen m ³ de madera rolliza
Volumen m ³ de parquet	X	3.6	=	Volumen m ³ de madera rolliza
Quintal			=	46 kilos
1 m ³ de carbón			=	3 m ³ rollizo