

**DIRECCION EJECUTIVA DE ADMINISTRACIÓN Y CONSERVACIÓN DE  
LOS RECURSOS NATURALES**



# **SAN MARTÍN FORESTAL**

# **EN NÚMEROS 2012**

## **BOLETIN SEMESTRAL I-2012**



**Unidades Operativas de Gestión Forestal y de Fauna silvestre:**

- ✓ Moyobamba
- ✓ San Martín/Lamas/El Dorado
- ✓ Juanjui/Saposoa
- ✓ Picota/Bellavista
- ✓ Tocache

**Ing. MIGUEL ALVA REATEGUI**

Dirección Ejecutiva de Administración y Conservación de los  
Recursos Naturales

## **MOYOBAMBA – SAN MARTIN**

## **San Martín Forestal en Números, Año 2012. BOLETIN SEMESTRAL I-2012**

---

**REPÚBLICA DEL PERÚ**  
**Sr. Ollanta Humala Tasso**  
Presidente Constitucional del Perú

**PRESIDENTE REGIONAL DE SAN MARTÍN**  
**Lic. César Villanueva Arévalo**  
Gobierno Regional de San Martín

**Prof. Javier Ocampo Ruiz**  
Vicepresidente del Gobierno Regional de San Martín

**Autoridad Regional Ambiental**  
**Biga. Sylvia Reátegui García**  
Gerente General

---

### **ELABORADO POR:**

**ING. MIGUEL ALVA REÁTEGUI**  
Director Ejecutivo  
Dirección Ejecutiva de Administración y Conservación de los Recursos Naturales - DEACRN

**ING. CÉSAR MUÑOZ IGNACIO**  
Especialista Forestal  
Dirección de Información y Control Forestal y de Fauna Silvestre - DICFFS

**ING. CINTHYA LOZANO LOZANO**  
Especialista Nodo CIEF - San Martín  
Unidad Operativa de Gestión Forestal y de Fauna Silvestre Rioja / Moyobamba - DEACRN

**TCO. FOR KEITY JEOBANY AGUIRRE RAMIREZ**  
Asistente Nodo CIEF - San Martín  
Unidad Operativa de Gestión Forestal y de Fauna Silvestre San Martín / Lamas / El Dorado - DEACRN

**TCO. JHON CHRISTIAN QUEVEDO CELIS**  
Asistente Nodo CIEF - San Martín  
Unidad Operativa de Gestión Forestal y de Fauna Silvestre Juanjui / Saposoa - DEACRN

---

Razón Social: Gobierno Regional de San Martín  
Autoridad Regional Ambiental - ARA  
Dirección Ejecutiva de Administración y Conservación de los Recursos Naturales

Domicilio: Jr. Prolong. 20 de Abril S/N – Ex. Viviendas del PEAM

Teléfono: 042-563079

email: malvareategui@gmail.com

Primera Edición

Este documento es posible gracias a la información proporcionada por las Unidades Descentralizadas de la Dirección Ejecutiva de Administración y Conservación de los Recursos Naturales (Unidades Operativas de Gestión Forestal y de Fauna Silvestre) y al NODO CIEF de San Martín y Juanjui.

Moyobamba, 2012

## **PRESENTACIÓN**

El Gobierno Regional de San Martín viene desarrollando grandes esfuerzos para frenar los niveles de deforestación en la región, existe una gran voluntad política por generar cambios hacia la sostenibilidad forestal y ambiental.

La Autoridad Regional Ambiental - ARA, es la instancia regional, directriz de la política pública regional, en materia de recursos naturales, medio ambiente y ordenamiento territorial. La Dirección Ejecutiva de Administración y Conservación de los Recursos Naturales DEACRN, responsable de mantener y generar mecanismos de conservación, control y vigilancia de los recursos naturales con énfasis en el recurso forestal y la biodiversidad; para ello ha asumido el reto de disminuir la presión agrícola sobre los bosques y tala ilegal, que representa el principal problema ambiental en la región San Martín.

El documento que a continuación se presenta es la síntesis estadística de los resultados y avances obtenidos durante el I Semestre – 2012 en materia de administración, control y conservación de los recursos forestales y de fauna silvestre, que suman los esfuerzos desplegados con visión integral, sostenible y participativa de la gestión de nuestros recursos naturales.

**SAN MARTÍN FORESTAL EN NÚMEROS  
BOLETÍN SEMESTRAL I - 2012  
CONTENIDO**

**CAPÍTULO I  
CONCESIONES FORESTALES MADERABLES**

		PÁGINA
CUADRO N° 1	ADMINISTRACIÓN DE CONCESIONES FORESTALES. I SEMESTRE 2012.	9

**CAPÍTULO I  
CONCESIONES DE CONSERVACIÓN**

CUADRO N° 2	OTORGAMIENTO DE CONCESIONES DE CONSERVACIÓN. I SEMESTRE 2012.	11
-------------	---	----

**CAPÍTULO II  
PERMISOS Y AUTORIZACIONES FORESTALES**

CUADRO N° 3	PERMISOS Y AUTORIZACIONES FORESTALES MADERABLES Y NO MADERABLES OTORGADOS. I SEMESTRE 2012.	13
-------------	---	----

**CAPÍTULO III  
PRODUCCIÓN FORESTAL MADERABLE**

CUADRO N° 4	RESUMEN DE PRODUCCIÓN DE PRODUCTOS FORESTALES MADERABLES. I SEMESTRE 2012.	14
CUADRO N° 5	PRODUCCIÓN DE MADERA ROLLIZA Y ASERRADA (m3). POR ESPECIES. I SEMESTRE 2012.	15 - 16
CUADRO N° 6	PRODUCCIÓN DE PARQUET Y TABLILLAS POR ESPECIES I SEMESTRE 2012.	19
CUADRO N° 7	PRODUCCIÓN DE MADERA LAMINADA. POR ESPECIES (m3). I SEMESTRE 2012.	21
CUADRO N° 8	PRODUCTOS MADERABLES ELABORADOS Y DE RECUPERACIÓN. I SEMESTRE 2012.	23

**CAPÍTULO IV  
PRODUCCIÓN FORESTAL DIFERENTE A LA MADERA**

CUADRO N° 9	PRODUCCIÓN DE PRODUCTOS FORESTALES DIFERENTES A LA MADERA. I SEMESTRE 2012	24
-------------	--	----

**CAPÍTULO V  
GUIAS DE TRANSPORTE FORESTAL**

CUADRO N° 10	CANTIDAD MENSUAL DE EMISIÓN DE GUIAS DE TRANSPORTE FORESTAL OTORGADOS POR UOGF. I SEMESTRE 2012.	25
--------------	--	----

**CAPÍTULO VI  
MERCADO DE LOS PRODUCTOS FORESTALES**

CUADRO N° 11	MERCADO DE PRODUCTOS FORESTALES MADERABLES Y NO MADERABLES POR DEPARTAMENTO. I SEMESTRE 2012.	28
CUADRO N° 12	MERCADO DE MADERA ASERRADA, POR DEPARTAMENTOS Y ESPECIES. I SEMESTRE 2012.	30

**CAPÍTULO VII  
PRECIOS DE PRODUCTOS FORESTALES**

CUADRO Nº 13	PRECIOS DE PRODUCTOS FORESTALES MADERABLES Y NO MADERABLES. I SEMESTRE 2012	33 - 34
--------------	--	---------

**CAPÍTULO VIII  
PLANTAS DE TRANSFORMACIÓN DE PRODUCTOS FORESTALES**

CUADRO Nº 14	AUTORIZACIÓN DE PLANTAS DE TRANSFORMACIÓN Y ESTABLECIMIENTOS DEDICADOS A LA TRANSFORMACIÓN Y COMERCIALIZACIÓN DE PRODUCTOS FORESTALES. I SEMESTRE 2012.	36 - 40
--------------	---	---------

CUADRO Nº 15	AUTORIZACIÓN DE ESTABLECIMIENTOS DEDICADOS A LA TRANSFORMACIÓN Y COMERCIALIZACIÓN DE PRODUCTOS FORESTALES POR PROVINCIAS. I SEMESTRE 2012.	45
--------------	--	----

**CAPÍTULO IX  
INTERVENCIONES EN MATERIA FORESTAL Y DE FAUNA SILVESTRE**

CUADRO Nº 16	PRODUCTOS FORESTALES MADERABLES COMISADOS, DURANTE EL I SEMESTRE 2012. (POR PROVINCIAS).	46
--------------	---	----

CUADRO Nº 17	CANTIDAD DE MADERA COMISADA (pt) POR UOGF. I SEMESTRE 2012.	48
--------------	--	----

CUADRO Nº 18	REGISTRO DE INFRACTORES EN MATERIA FORESTAL. I SEMESTRE 2012.	49
--------------	--	----

CUADRO Nº 19	REGISTRO DE INFRACTORES EN MATERIA DE FAUNA SILVESTRE. I SEMESTRE 2012.	50 - 53
--------------	--	---------

**CAPÍTULO X  
TRANSFERENCIAS Y ENTREGA EN CUSTODIA DE PRODUCTOS FORESTALES Y DE FAUNA SILVESTRE**

CUADRO Nº 20	TRANSFERENCIA DE PRODUCTOS FORESTALES MADERABLES Y NO MADERABLES. INSTITUCIONES BENEFICIADAS. I SEMESTRE 2012.	54
--------------	---	----

CUADRO Nº 21	TRANSFERENCIA DE PRODUCTOS FORESTALES MADERABLES POR UOGF. I SEMESTRE 2012.	56 - 57
--------------	--	---------

CUADRO Nº 22	TRANSFERENCIA DE PRODUCTOS FORESTALES MADERABLES Y NO MADERABLES. POR ESPECIES. I SEMESTRE 2012.	58
--------------	---	----

CUADRO Nº 23	ESPECIMENES DE FAUNA SILVESTRE ENTREGADOS EN CUSTODIA TEMPORAL. I SEMESTRE 2012.	59
--------------	---	----

**GRÁFICOS**

GRÁFICO Nº 1	RESUMEN PRODUCCIÓN DE PRODUCTOS FORESTALES MADERABLES. I SEMESTRE 2012.	13
--------------	---	----

GRÁFICO Nº 2	PRODUCCIÓN DE MADERA ROLLIZA (m3). PRINCIPALES ESPECIES. I SEMESTRE 2012.	14
--------------	--	----

GRÁFICO Nº 3	PRODUCCIÓN DE MADERA ASERRADA (m3). PRINCIPALES ESPECIES I SEMESTRE 2012.	17
--------------	--	----

GRÁFICO Nº 4	MADERA ROLLIZA POR ESPECIES DE MAYOR PRODUCCIÓN (m3). I SEMESTRE 2012.	17
GRÁFICO Nº 5	MADERA ASERRADA POR ESPECIES DE MAYOR PRODUCCIÓN (m3). I SEMESTRE 2012.	18
GRÁFICO Nº 6	PRODUCCIÓN DE PARQUET Y TABLILLAS POR ESPECIES (m3) I SEMESTRE 2012.	18
GRÁFICO Nº 7	PRODUCCIÓN DE MADERA LAMINADA (m3). POR ESPECIES. I SEMESTRE 2012.	20
GRÁFICO Nº 8	CANTIDAD MENSUAL DE GUIAS DE TRANSPORTE FORESTAL. SAN MARTÍN. I SEMESTRE 2012.	20
GRÁFICO Nº 9	CANTIDAD DE GTF EMITIDAS POR UOGF. I SEMESTRE 2012.	22
GRÁFICO Nº 10	MERCADO DE MADERA ASERRADA, POR DEPARTAMENTO (m3) I SEMESTRE 2012.	22
GRÁFICO Nº 11	MERCADO DE MADERA ROLLIZA, POR DEPARTAMENTO (m3) I SEMESTRE 2012.	23
GRÁFICO Nº 12	AUTORIZACIÓN DE PLANTAS DE TRANSFORMACIÓN Y ESTABLECIMIENTOS COMERCIALES DE PRODUCTOS FORESTALES. I SEMESTRE 2012.	24
GRÁFICO Nº 13	CANTIDAD DE MADERA COMISADA (pt) POR UOGF. I SEMESTRE 2012.	31
GRÁFICO Nº 14	TRANSFERENCIA DE PRODUCTOS FORESTALES MADERABLES POR UOGF, AÑO 2011 (pt)	31
GRÁFICO Nº 15	TRANSFERENCIA DE PRODUCTOS FORESTALES MADERABLES Y NO MADERABLES. POR ESPECIE. I SEMESTRE 2012. (pt)	35
GRÁFICO Nº 16	ESPECÍMENES DE FAUNA SILVESTRE ENTREGADOS EN CUSTODIA TEMPORAL. I SEMESTRE 2012.	35

## ANEXOS

ANEXO Nº 1	RELACIÓN DE ESPECIES FORESTALES POR CATEGORÍAS Y VALOR DE LA MADERA AL ESTADO NATURAL
ANEXO Nº 2	FACTORES DE CONVERSIÓN DE PRODUCTOS MADERABLES

**CAPÍTULO I**

**CONCESIONES FORESTALES  
MADERABLES**

**CUADRO Nº 1: ADMINISTRACIÓN DE CONCESIONES FORESTALES. I SEMESTRE 2012.**

Titular	Código	Área (ha)	Ubicación	UOGF asignada	Situación
Empresa Forestal COPEFOR	22-SAM/C-J-005-03	47614.00	Mariscal Cáceres	Juanjuí - Saposoa	Vigente
Javier Delgado Díaz	22-SAM/C-J-006-03	5217.00	Huallaga	Juanjuí - Saposoa	Vigente
Empresa Maderera Rivas Hnos. SRL.	22-SAM/C-J-015-03	21238.00	Mariscal Cáceres	Juanjuí - Saposoa	Vigente
Agrupación Maderera Alto Biavo S.A.C	22-SAM/C-J-016-03	29690.00	Mariscal Cáceres	Juanjuí - Saposoa	Vigente
Aserradero Tarapoto S.A.C	22-SAM/C-J-017-03	18191.00	Mariscal Cáceres - Huallaga	Juanjuí - Saposoa	Vigente
Forestal Alto Saposoa S.A.C	22-SAM/C-J-023-03	14762.00	Mariscal Cáceres - Huallaga	Juanjuí - Saposoa	Vigente
Aserradero Victoria S.A.C	22-SAM/C-J-028-03	39490.00	Mariscal Cáceres - Huallaga	Juanjuí - Saposoa	Vigente
Aserradero Victoria S.R.L	22-SAM/C-I-001-05	23200.00	Mariscal Cáceres - Huallaga	Juanjuí - Saposoa	Vigente
Industrial Maderera Amazonica S.C.R.L	22-SAM/C-I-AD-002-06	4146.87	Mariscal Cáceres	Juanjuí - Saposoa	Vigente
Biavo S.A.C	22-SAM/C-I-AD-003-06	39997.66	Tocache - Bellavista	Tocache	Vigente
Ernulfo Gilberto Ruffner Heidinger	22-SAM/C-I-AD-004-06	1986.51	Tocache - Bellavista	Tocache	Vigente
Empresa Maderera Rivas Hnos. S.R.L.	22-SAM/C-I-AD-001-08	8971.34	Mariscal Cáceres - Huallaga	Juanjuí - Saposoa	Vigente

FUENTE

: Dirección Ejecutiva de Administración y Conservación de los Recursos Naturales - DEACRN

ELABORACIÓN

: DICFFS - DEACRN



## **CAPÍTULO II**

# **OTORGAMIENTO DE CONCESIONES PARA CONSERVACIÓN Y SERVICIOS AMBIENTALES**

**CUADRO Nº 2: OTORGAMIENTO DE CONCESIONES DE CONSERVACIÓN. I SEMESTRE 2012.**

Titular	Código	Área (ha)	Ubicación		Fecha de Aprobación de Propuesta Técnica	Situación
			Provincia	Distrito		
Territorio Ancestral Kichwa Nuevo Barranquita – Ishichiwi	...	3 220.80	El Dorado	San José de Sisa	24.01.2012	Sin contrato a la fecha
Martín Sagrado	22-SAM/C-CON-RDE-001-12	108 818.00	Huallaga	Saposa	19.04.2012	Tiene contrato
Pucawicsa	...	817.62	Rioja	San Fernando	07.06.2012	Sin contrato a la fecha

FUENTE : Área de Conservación y Servicios Ambientales - DEACRN

ELABORACIÓN : DICFFS - DEACRN

## **CAPÍTULO III**

# **PERMISOS Y AUTORIZACIONES FORESTALES**

**CUADRO N° 3 : PERMISOS Y AUTORIZACIONES FORESTALES MADERABLES Y NO MADERABLES OTORGADOS.  
I SEMESTRE 2012.**

PROVINCIA	PERMISOS EN PREDIOS PRIVADOS			PERMISOS EN CC. NN.			AUTORIZACIONES - CUTAA(1)			AUTORIZACIONES - AAAR(2)			AUTORIZACIONES - OPB(3)			
	Número	Superficie (ha)	Volumen (m <sup>3</sup> )	Número	Superficie (ha)	Volumen (m <sup>3</sup> )	Número	Superficie (ha)	Volumen (m <sup>3</sup> )	Número	Superficie (ha)	Volumen (m <sup>3</sup> )	Número	Superficie (ha)	Cant. Autorizada	Unidad
Bellavista	-	-	-	-	-	-	-	-	-	-	-	-	-	-	-	-
El Dorado	-	-	-	-	-	-	-	-	-	-	-	-	-	-	-	-
Huallaga	-	-	-	-	-	-	-	-	-	-	-	-	-	-	-	-
Lamas	-	-	-	-	-	-	1	49	3 151	-	-	-	2	67	18 759	kg
Mariscal Cáceres	-	-	-	-	-	-	-	-	-	-	-	-	-	-	-	-
Moyobamba	-	-	-	-	-	-	1	2	114	1	-	358	-	-	-	-
Picota	-	-	-	-	-	-	-	-	-	1	-	10	-	-	-	-
Rioja	-	-	-	-	-	-	-	-	-	-	-	-	-	-	-	-
San Martín	1	48	528	-	-	-	3	757	15 360	-	-	-	1	47	25 000	kg
Tocache	-	-	-	-	-	-	-	-	-	2	-	273	-	-	-	-
<b>TOTAL</b>	<b>1</b>	<b>48.00</b>	<b>528</b>	<b>0.00</b>	<b>0.00</b>	<b>0.00</b>	<b>5</b>	<b>808.34</b>	<b>18 625.45</b>	<b>4</b>	<b>0</b>	<b>641.26</b>	<b>3</b>	<b>114</b>	<b>43 759.00</b>	<b>kg</b>

FUENTE : Dirección Ejecutiva de Administración y Conservación de los Recursos Naturales - DEACRN  
ELABORACIÓN : DICFFS - DEACRN

Los volúmenes y superficies mencionados en el presente cuadro están referidos a POA's y expedientes técnicos aprobados durante el año 2011 (Permisos en predios privados amparados en la RJ N° 113-2003; Autorizaciones de cambio de uso; Autorizaciones de aprovechamiento de árboles y arbustos arrastrados por los ríos y Autorización para aprovechamiento de otros productos del Bosque).

(1) Autorización para el Cambio de Uso de Tierras de Aptitud Agropecuaria con Cobertura Boscosa en Selva.

(3) Autorizaciones para Aprovechamiento de Árboles y Arbustos Arrastrados por los Ríos.

(2) Autorizaciones para Aprovechamiento de Otros Productos del Bosque

## **CAPÍTULO IV**

# **PRODUCCIÓN FORESTAL MADERABLE ROLLIZA Y ASERRADA**

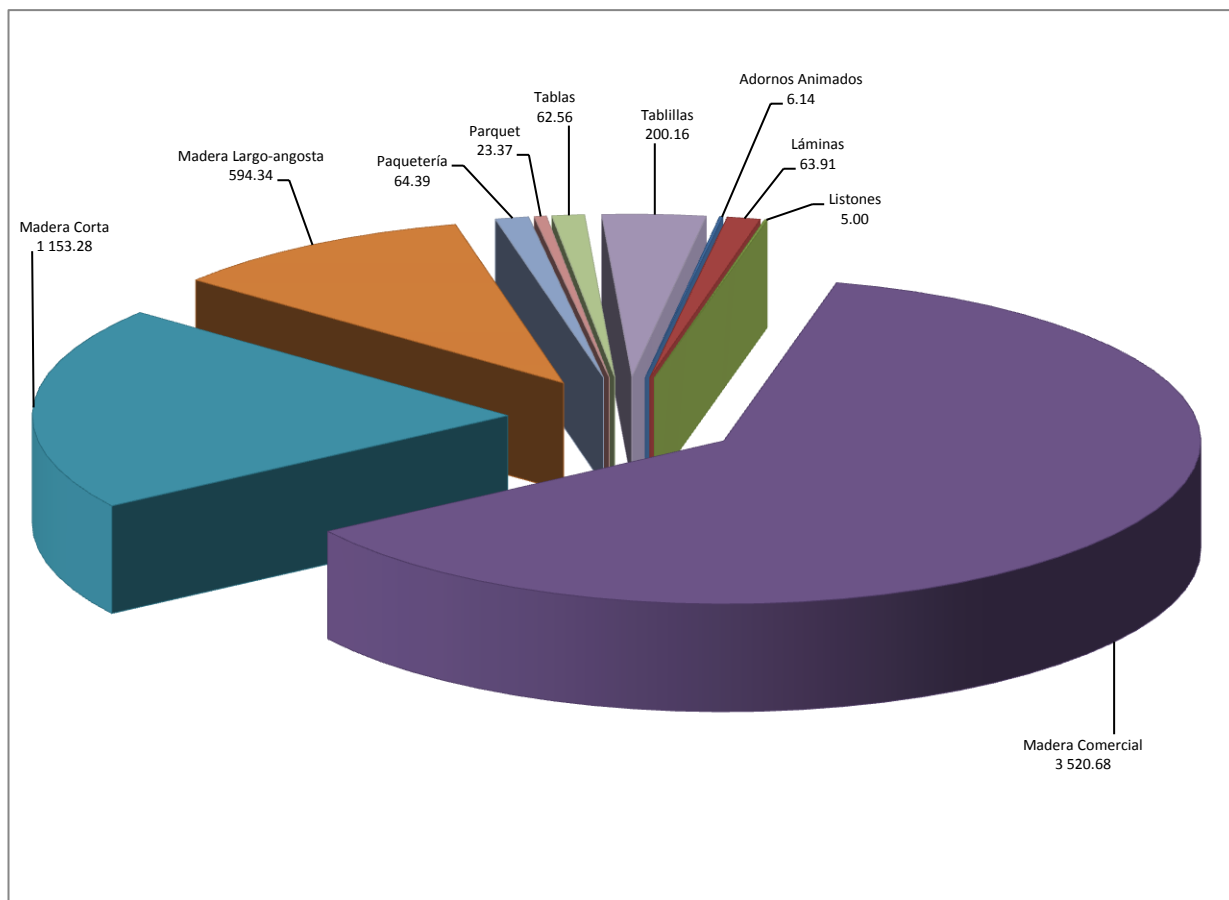
**CUADRO N° 4**

**: RESUMEN DE PRODUCCIÓN DE PRODUCTOS FORESTALES MADERABLES. I SEMESTRE 2012.**

Producto	Volumen (m <sup>3</sup> )
Adornos Animados	6.14
Láminas	63.91
Listones	5.00
Madera Comercial	3 520.68
Madera Corta	1 153.28
Madera Largo-angosta	594.34
Paquetería	64.39
Parquet	23.37
Tablas	62.56
Tablillas	200.16
Tablillas	200.16

FUENTE : NODO CIEF - DEACRN  
 ELABORACIÓN : DICFFS - DEACRN

**GRAFICO N° 1**  
**RESUMEN PRODUCCIÓN DE PRODUCTOS FORESTALES MADERABLES. I SEMESTRE 2012.**



FUENTE : NODO CIEF - DEACRN  
 ELABORACIÓN : DICFFS - DEACRN

**CUADRO Nº 5 : PRODUCCIÓN DE MADERA ROLLIZA Y ASERRADA (m<sup>3</sup>). POR ESPECIES.  
I SEMESTRE 2012.**

ESPECIE		MADERA ROLLIZA (m <sup>3</sup> )	MADERA ASERRADA (m <sup>3</sup> )
Nombre Vulgar	Nombre Científico		
Aguanillo	<i>Otoba parviflora</i>	97.96	50.34
Alfaro	<i>Calophyllum brasiliense</i>	90.36	5.55
Almendo	<i>Caryocar sp</i>	21.57	10.61
Ana caspi	<i>Apuleia sp</i>	161.53	67.29
Anís moena	<i>Ocotea fragrantissima</i>	1.14	
Azucar huayo	<i>Hymenaea rediculata / H.oblongifolia / H. spp</i>	488.10	44.48
Azufre	<i>Symphonia globulifera</i>	33.84	1.43
Bolaina blanca	<i>Guazuma crinita</i>	424.60	401.79
Cachimbo	<i>Cariniana sp</i>	4.70	2.43
Caimito	<i>Pouteria neglecta</i>	2.89	
Canela moena	<i>Licaria sp</i>	13.83	
Capirona	<i>Calycophyllum spruceanum</i>	117.68	110.07
Caraña	<i>Protium carana / Trattinickia peruviana</i>	71.98	42.49
Catahua	<i>Hura crepitans</i>	115.16	77.76
Cedro	<i>Cedrela sp</i>	1 137.59	352.51
Cedro de bajéal	<i>Cedrela fissilis</i>		5.05
Cedro Huasca	<i>Cedrela sp</i>		39.27
Cedro Lila	<i>Cedrela montana</i>	667.18	274.64
Cedro Masha	<i>Ruptiliocarpum sp</i>	6.17	3.19
Chontaquiro	<i>Diploptropis sp</i>	16.25	8.37
Copaiba	<i>Copaifera officinalis / C. reticulata</i>	180.31	95.90
Copal	<i>Protium puncticulatum / P. sp</i>	32.77	27.20
Cumala	<i>Virola flexuosa / V. peruviana / V. sp</i>	396.60	297.92
Cumala colorada	<i>Iryanthera grandis</i>	13.58	11.40
Diablo Fuerte	<i>Podocarpus glomeratus</i>	62.98	
Espintana	<i>Guatteria tomentosa</i>	36.59	16.28
Estoraque	<i>Myroxylon balsamun</i>	25.05	20.00
Goma	<i>Castilla ulei</i>	23.99	
Higuerilla	<i>Cunuria spruceana / Eugenia sp</i>	257.34	205.62
Huangana	s.i.		11.53
Huangana Shiringa	<i>Heisteria sp.</i>	98.44	39.48
Huayruro	<i>Ormosia amazonica / O. sunkei</i>	158.87	110.07
Huimba	<i>Ceiba pentandra</i>	50.30	40.18
Ishpingo	<i>Amburana cearensis</i>		16.55
Jebe	<i>Hevea sp</i>	55.39	26.97
Lagarto caspi	<i>Calophyllum brasiliense</i>		40.12
Lanche	<i>Colytranthos sp</i>	54.42	31.41
Leche caspi	<i>Batocarpus arinocenseis / Couma macrocarpa</i>	221.24	83.68
Lupuna	<i>Chorisia integrifolia</i>	19.83	19.83
Machimango	<i>Eschweilera sp</i>	84.07	43.57
Manchinga	<i>Brosimum alicastrum / Brosimum uleanum</i>	363.84	69.73
Manzano	<i>Couma sp / Hesperomeles sp</i>	26.09	20.03
Mari mari	<i>Hymenolobium sp</i>	40.91	21.23
Marupa	<i>Simarouba amara</i>	129.41	44.98
Mashonaste	<i>Clarisia racemosa</i>	58.35	37.53
Moena	<i>Aniba canelilla / Aniba sp / Ocotea sp</i>	764.91	340.04
Moena amarilla	<i>Aniba gigantifolia / Aniba amazonica</i>	221.50	68.61
Moena blanca	<i>Nectandra sp / Ocotea myriantha</i>	244.42	25.76
Moena Colorada	<i>Nectandra Longolifolia</i>	17.30	7.02
Ocharaja	<i>Sterculia sp</i>		15.67
Oje	<i>Ficus antihelmintica / Ficus sp</i>	13.33	28.67
Paliperro	<i>Cariniana sp</i>	5.43	18.66
Palisangre	<i>Dialium guianense / Pterocarpus sp / Brosimum guianense</i>	42.04	21.82
Papelillo	<i>Cariniana estrellensis</i>	193.47	93.56
Papelillo caspi	<i>Cariniana decandra</i>	87.64	44.53
Pashaco	<i>Parkia igneiflora / Schizolobium sp</i>	213.25	127.69
Pisho	<i>Andira inermis</i>	194.45	114.78

FUENTE : NODO CIEF - DEACRN  
ELABORACIÓN : DICFFS - DEACRN

Continúa..

**CUADRO Nº 5 : PRODUCCIÓN DE MADERA ROLLIZA Y ASERRADA (m<sup>3</sup>). POR ESPECIES.  
I SEMESTRE 2012.**

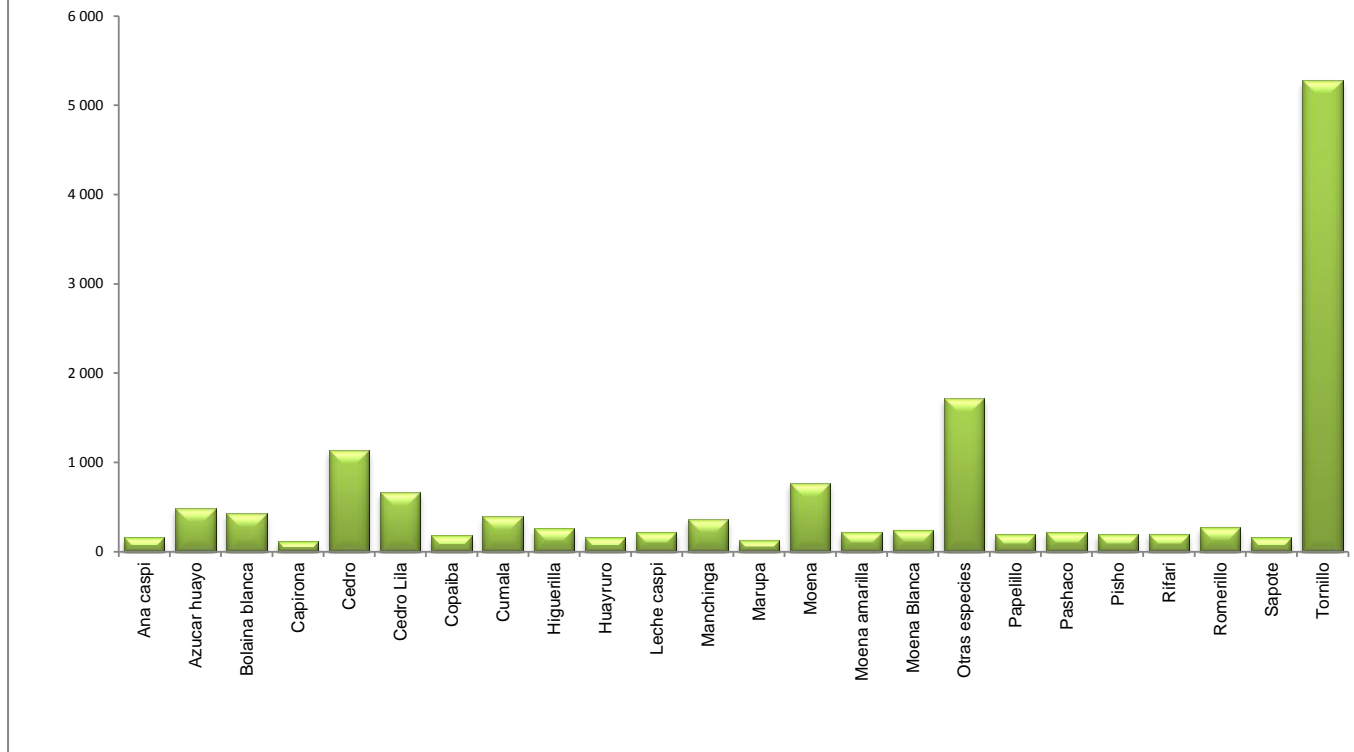
ESPECIE		MADERA ROLLIZA (m <sup>3</sup> )	MADERA ASERRADA (m <sup>3</sup> )
Nombre Vulgar	Nombre Científico		
Quillobordon	<i>Aspidosperma subincanum</i>	3.45	
Quina quina	<i>Pouteria sp / Pouteria torta</i>	4.05	2.09
Quinilla	<i>Manilkara bidentata</i>	90.81	50.07
Remo caspi	<i>Swartzia sp</i>		2.01
Requia	<i>Guarea multiflora</i>	45.78	4.80
Rifari	<i>Miconia sp</i>	198.06	109.77
Rifari blanco	<i>Miconia poepigii</i>		4.34
Sapote	<i>Capparis angulata / Matisia sp / Quararibea cordata</i>	157.19	55.80
Shambo Caspi	<i>Apeiba Aspera</i>	5.29	2.20
Shihuahuaco	<i>Coumarouna odorata</i>	112.56	44.34
Shimbillo	<i>Inga sp</i>		8.58
Shiringa, Jebe	<i>Hevea brasiliensis</i>		1.66
Tiñaquiro	<i>Sloanea latifolia</i>	29.80	5.87
Tornillo	<i>Cedrelinga catenaeformis</i>	5 272.84	2 089.80
Tulloquiro	<i>s.i.</i>		6.17
Ulcumano	<i>Podocarpus sp</i>	269.55	221.81
Yacushapana	<i>Buchenavia sp</i>	27.30	
Yanchama	<i>Poulsenia armata</i>	76.96	29.76
<b>TOTAL</b>		<b>14 154.22</b>	<b>6 374.31</b>

FUENTE : NODO CIEF - DEACRN  
ELABORACIÓN : DICFFS - DEACRN

Conclusión

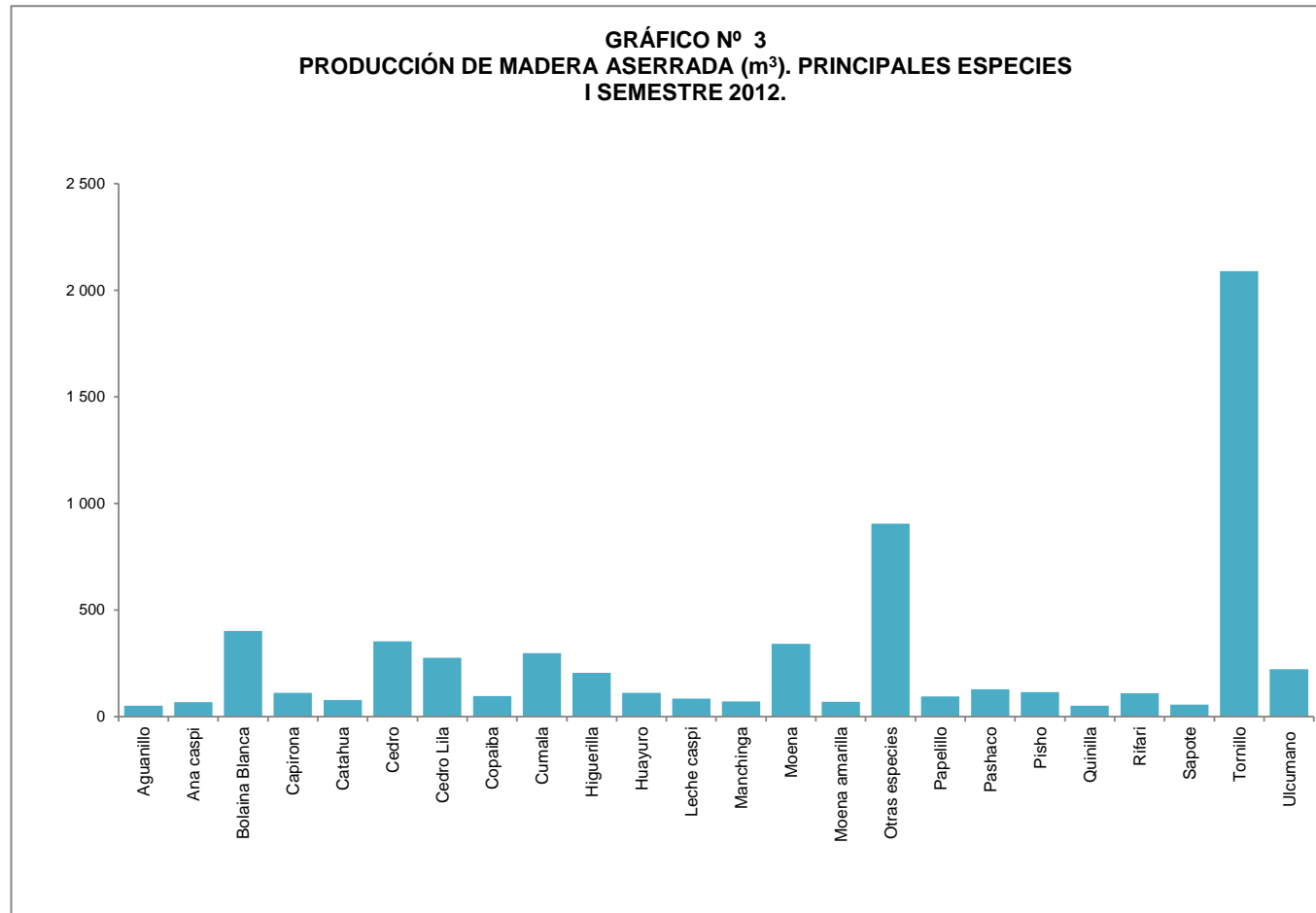


**GRÁFICO Nº 2**  
**PRODUCCIÓN DE MADERA ROLLIZA (m³). PRINCIPALES ESPECIES.**  
**I SEMESTRE 2012.**



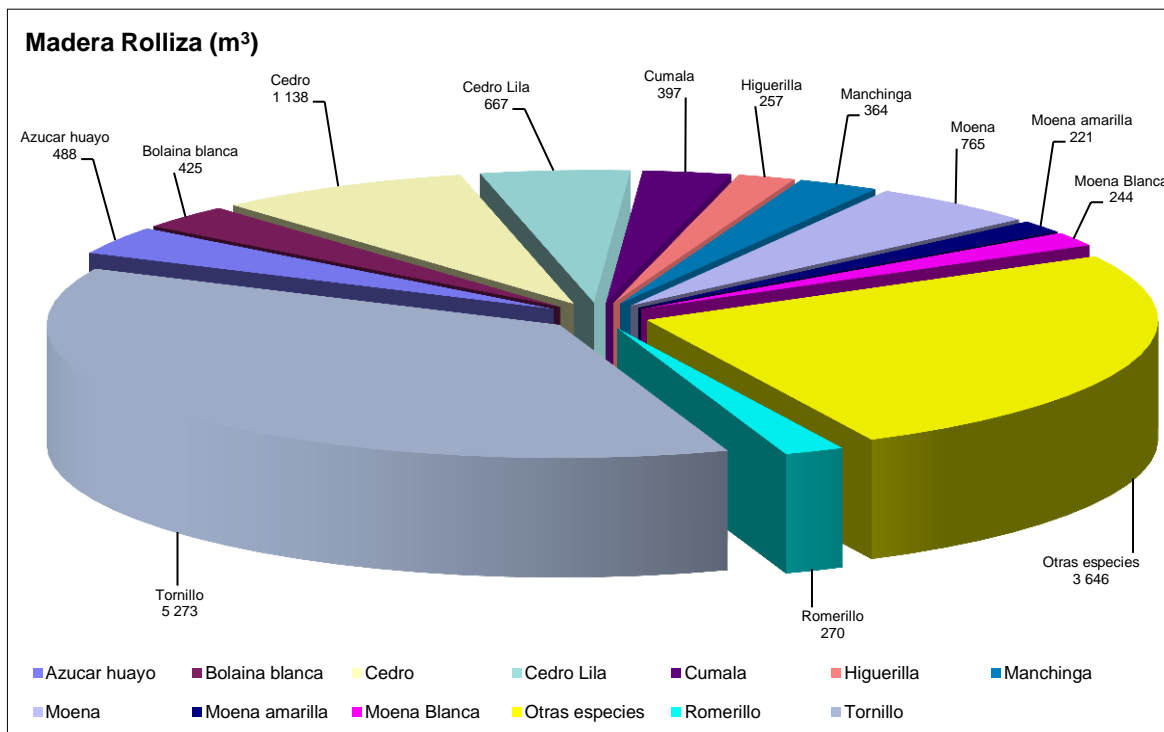
FUENTE : NODO CIEF - DEACRN  
 ELABORACIÓN : DICFFS - DEACRN

**GRÁFICO Nº 3**  
**PRODUCCIÓN DE MADERA ASERRADA (m³). PRINCIPALES ESPECIES**  
**I SEMESTRE 2012.**

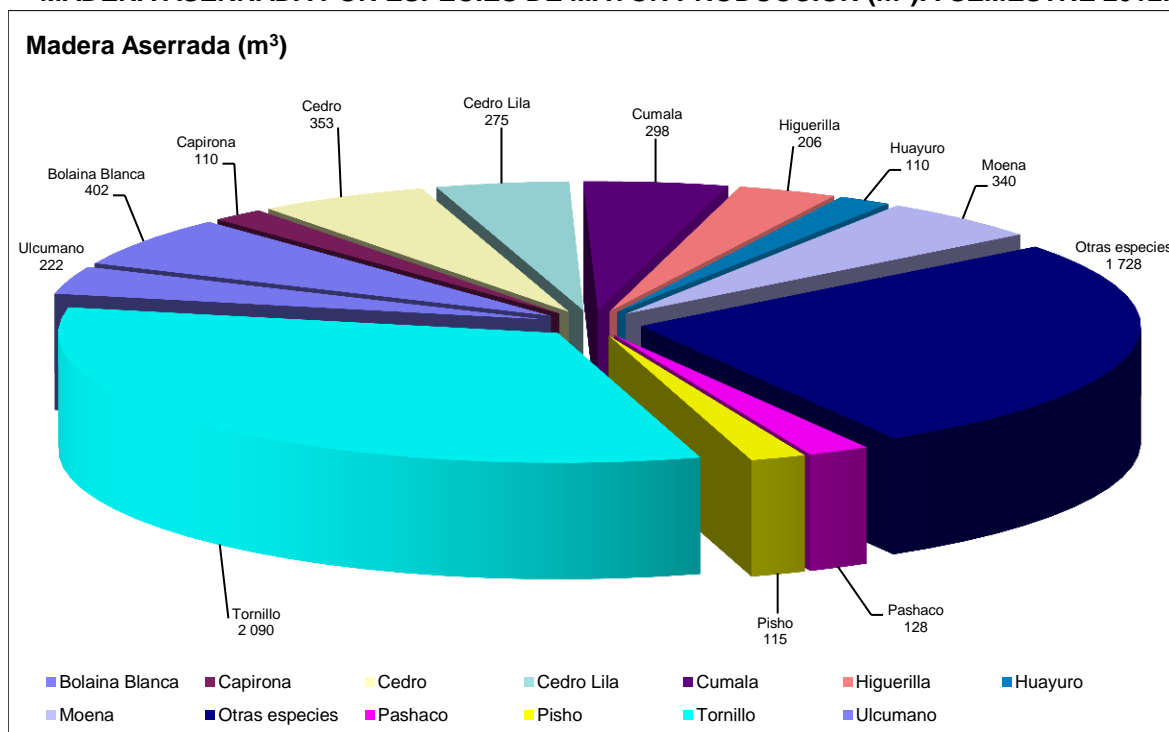


FUENTE : NODO CIEF - DEACRN  
 ELABORACIÓN : DICFFS - DEACRN

**GRÁFICO Nº 4**  
**MADERA ROLLIZA POR ESPECIES DE MAYOR PRODUCCIÓN (m<sup>3</sup>). I SEMESTRE 2012.**



**GRÁFICO Nº 5**  
**MADERA ASERRADA POR ESPECIES DE MAYOR PRODUCCIÓN (m<sup>3</sup>). I SEMESTRE 2012.**



## **CAPÍTULO V**

# **PRODUCCIÓN DE PARQUET Y TABLILLAS POR ESPECIES**

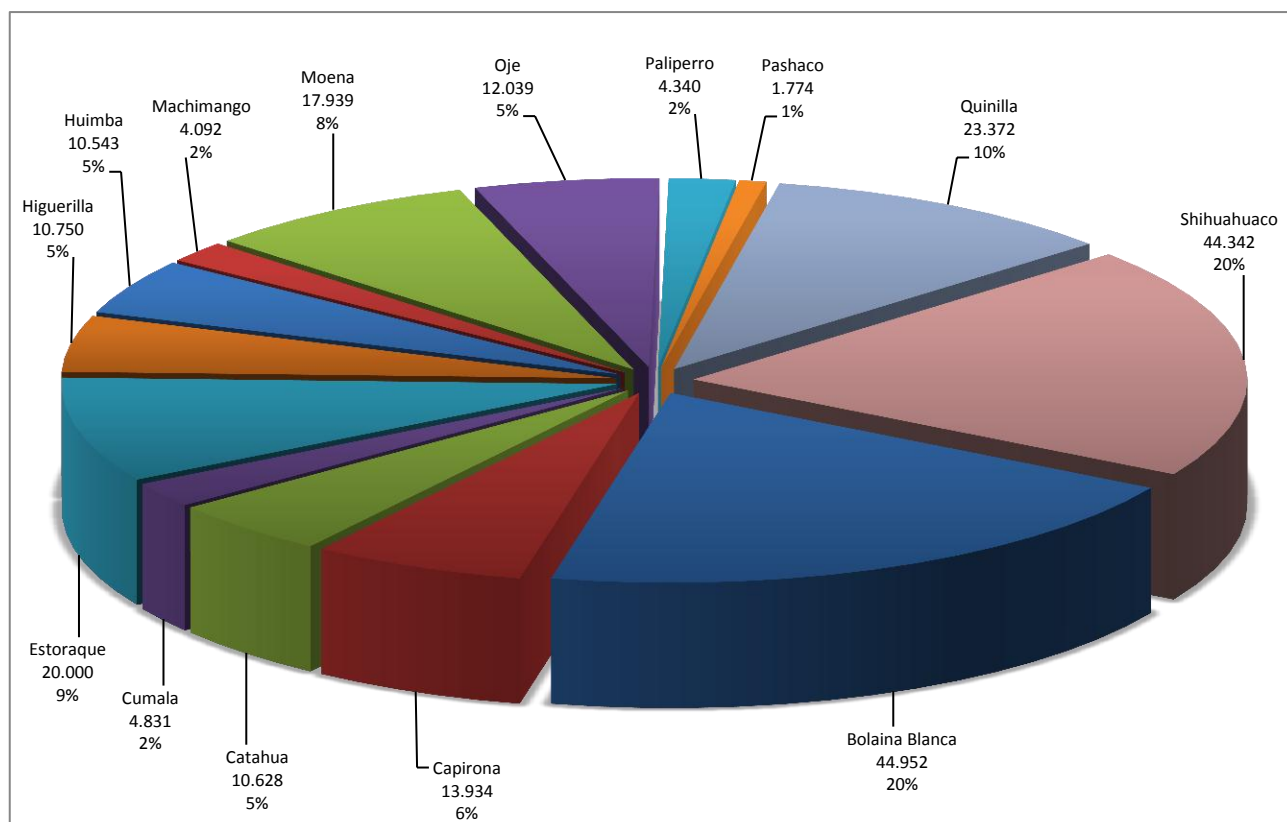
**CUADRO N° 6**

**: PRODUCCIÓN DE PARQUET Y TABLILLAS POR ESPECIES  
I SEMESTRE 2012.**

ESPECIE	NOMBRE CIENTÍFICO	VOLUMEN (m <sup>3</sup> )
Bolaina Blanca	<i>Guazuma crinita</i>	44.952
Capirona	<i>Calycophyllum spruceanum</i>	13.934
Catahua	<i>Hura crepitans</i>	10.628
Cumala	<i>Virola sp</i>	4.831
Estoraque	<i>Myroxylon balsamun</i>	20.000
Higuerilla	<i>Cunuria spruceana / Eugenia sp</i>	10.750
Huimba	<i>Ceiba pentandra</i>	10.543
Machimango	<i>Eschweilera sp</i>	4.092
Moena	<i>Aniba canelilla / Aniba sp / Ocotea sp</i>	17.939
Oje	<i>Ficus antihelmintica / Ficus sp</i>	12.039
Paliperro	<i>Cariniana sp</i>	4.340
Pashaco	<i>Parkia igneiflora / Schizolobium sp</i>	1.774
Quinilla	<i>Manilkara bidentata</i>	23.372
Shihuahuaco	<i>Coumarouna odorata</i>	44.342
<b>TOTAL</b>		<b>223.536</b>

FUENTE : NODO CIEF - DEACRN  
ELABORACIÓN : DICFFS - DEACRN

**GRAFICO N° 6  
PRODUCCIÓN DE PARQUET Y TABLILLAS POR ESPECIES (m<sup>3</sup>)  
I SEMESTRE 2012.**



FUENTE : NODO CIEF - DEACRN  
ELABORACIÓN : DICFFS - DEACRN

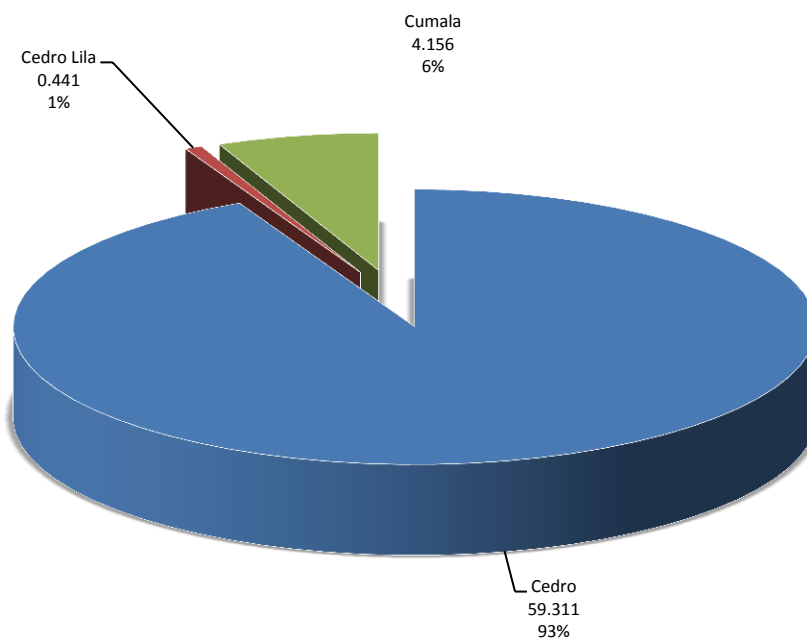
**CAPÍTULO VI**

**PRODUCCIÓN DE MADERA  
LAMINADA**

**CUADRO Nº 7 : PRODUCCIÓN DE MADERA LAMINADA. POR ESPECIES (m<sup>3</sup>).  
I SEMESTRE 2012.**

DEPARTAMENTO	ESPECIE	NOMBRE CIENTÍFICO	VOLUMEN (m <sup>3</sup> )
SAN MARTÍN	Cedro	Cedrela sp	59.311
	Cedro Lila	Cedrela fissilis	0.441
	Cumala	Virola flexuosa / Virola sp	4.156
<b>TOTAL</b>			<b>63.91</b>
FUENTE	: NODO CIEF - DEACRN		
ELABORACIÓN	: DICFFS - DEACRN		

**GRÁFICO Nº 7  
PRODUCCIÓN DE MADERA LAMINADA (m3). POR ESPECIES.  
I SEMESTRE 2012.**



FUENTE : NODO CIEF - DEACRN  
ELABORACIÓN : DICFFS - DEACRN

## **CAPÍTULO VII**

# **PRODUCTOS MADERABLES ELABORADOS Y DE RECUPERACIÓN**

**CUADRO Nº 8 : PRODUCTOS MADERABLES ELABORADOS Y DE RECUPERACIÓN.  
I SEMESTRE 2012.**

DEPARTAMENTO	PRODUCTO	UNIDAD DE MEDIDA	CANTIDAD
<b>SAN MARTÍN</b>	Adornos Animados	m <sup>3</sup>	6.139
	Laminas	m <sup>3</sup>	63.908
	Listones	m <sup>3</sup>	4.997
	Madera Corta	m <sup>3</sup>	1 153.283
	Madera Largo-angosta	m <sup>3</sup>	594.336
	Paquetería	m <sup>3</sup>	64.392
	Parquet	m <sup>3</sup>	23.372
	Tablas	m <sup>3</sup>	62.561
	Tablillas	m <sup>3</sup>	200.164

FUENTE : NODO CIEF - DEACRN

ELABORACIÓN : DICFFS - DEACRN



**CAPÍTULO VIII**  
**PRODUCCIÓN FORESTAL**  
**DIFERENTE A LA MADERA**

**CUADRO Nº 9 : PRODUCCIÓN DE PRODUCTOS FORESTALES DIFERENTES A LA MADERA.  
I SEMESTRE 2012**

DEPARTAMENTO	PRODUCTO	UNIDAD MEDIDA	CANTIDAD
<b>SAN MARTÍN</b>	Caña Guayaquil	unidad	13 900
	Semillas de Pijuayo	kg	25 000
	Orquídeas	unidad	1 620

FUENTE : NODO CIEF - DEACRN

ELABORACIÓN : DICFFS - DEACRN

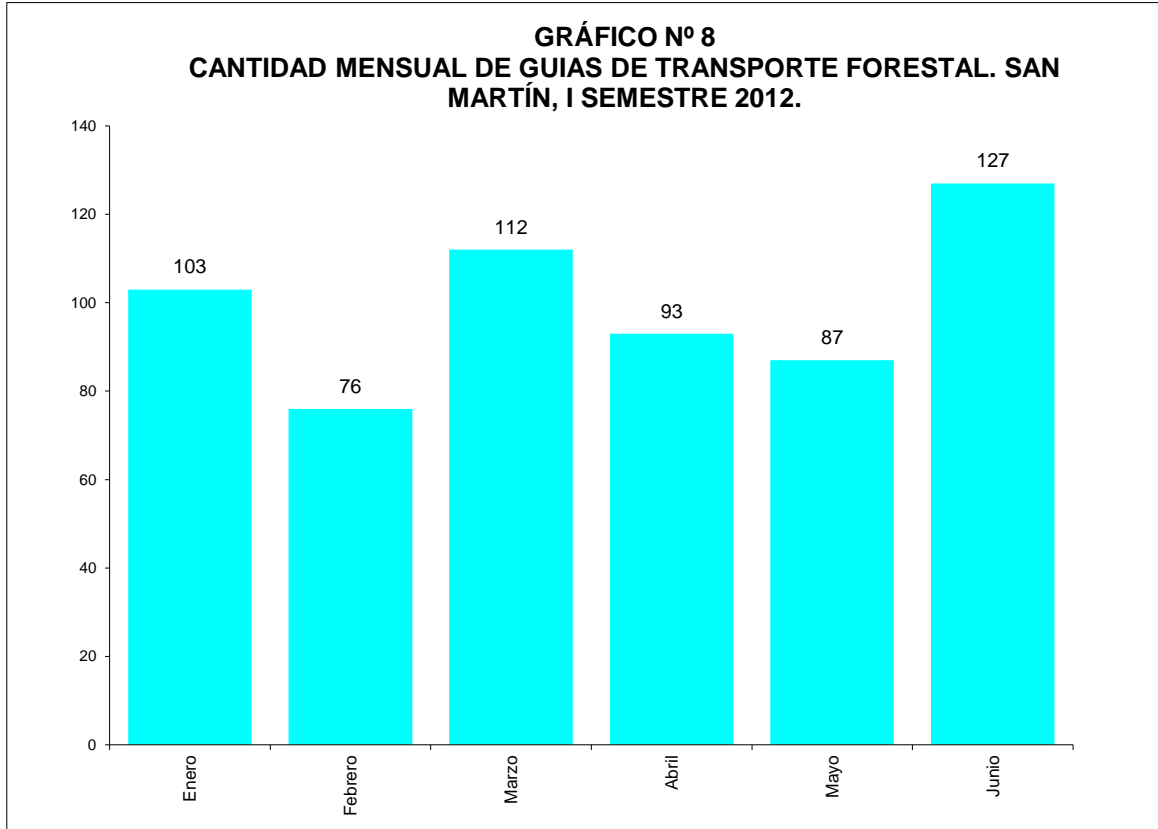
**CAPÍTULO IX**

**GUIAS DE TRANSPORTE  
FORESTAL**

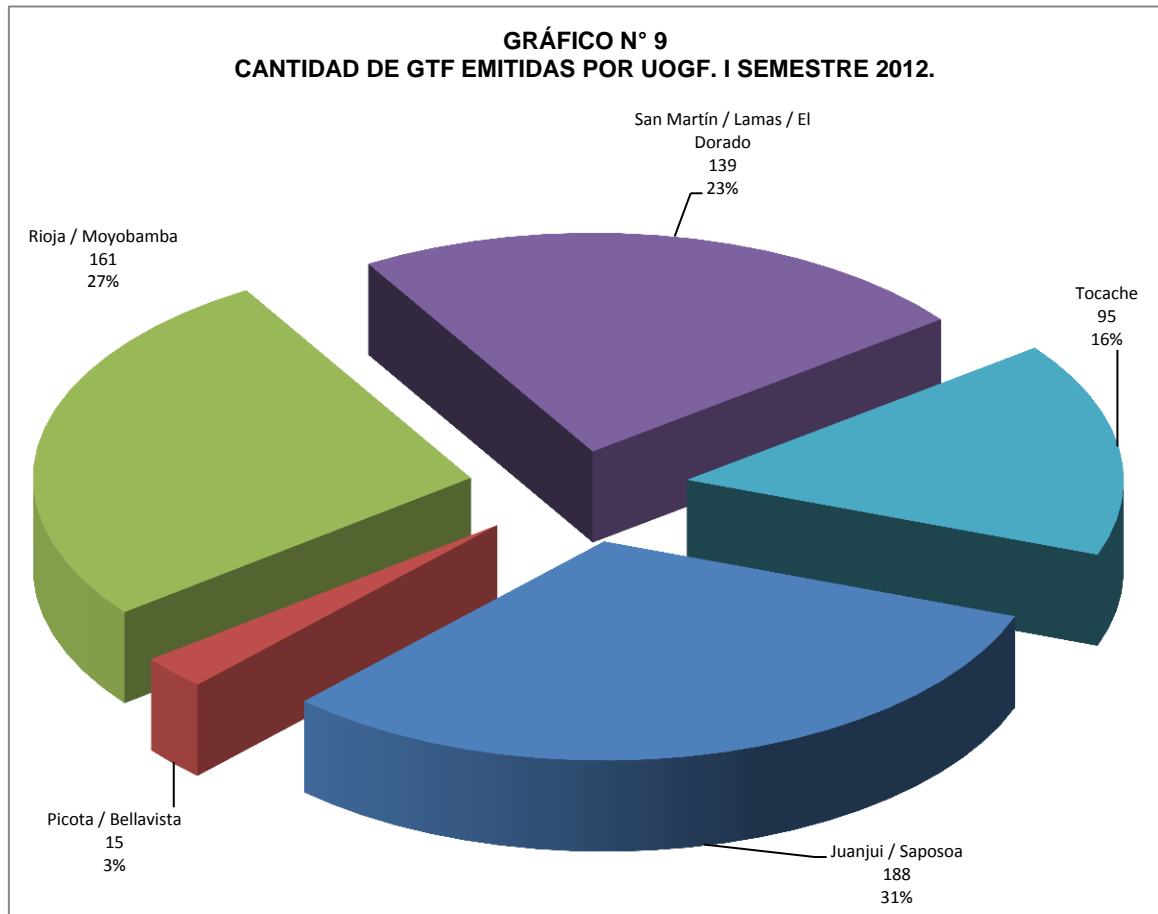
**CUADRO Nº 10**

**: CANTIDAD MENSUAL DE EMISIÓN DE GUIAS DE TRANSPORTE FORESTAL OTORGADOS POR UOGF. I SEMESTRE 2012.**

Unidad Operativa de Gestión Forestal	Cantidad Mensual de GTF						Total I Semestre / UOGF
	Enero	Febrero	Marzo	Abril	Mayo	Junio	
Juanjui / Saposoa	23	31	35	26	23	50	188
Picota / Bellavista	9	0	3	0	0	3	15
Rioja / Moyobamba	25	19	28	23	37	29	161
San Martín / Lamas / El Dorado	22	17	35	28	14	23	139
Tocache	24	9	11	16	13	22	95
<b>Total Mensual</b>	<b>103</b>	<b>76</b>	<b>112</b>	<b>93</b>	<b>87</b>	<b>127</b>	<b>598</b>
FUENTE	: NODO CIEF - DEACRN						
ELABORACIÓN	: DICFFS - DEACRN						



FUENTE : NODO CIEF - DEACRN  
 ELABORACIÓN : DICFFS - DEACRN



FUENTE : NODO CIEF - DEACRN  
 ELABORACIÓN : DICFFS - DEACRN

# **CAPÍTULO X**

## **MERCADO DE LOS PRODUCTOS FORESTALES**

**CUADRO Nº 11 : MERCADO DE PRODUCTOS FORESTALES MADERABLES Y NO MADERABLES POR DEPARTAMENTO. I SEMESTRE 2012.**

DEPARTAMENTO	PRODUCTO	UNIDAD	CANTIDAD
<b>AMAZONAS</b>			
	Listones	m <sup>3</sup>	5.00
	Madera Comercial	m <sup>3</sup>	18.41
	Madera Corta	m <sup>3</sup>	6.08
	Tablas	m <sup>3</sup>	8.07
	Orquídeas	unidades	1 620.00
<b>ANCASH</b>			
	Caña guayaquil	unidades	13 900.00
	Madera Comercial	m <sup>3</sup>	12.31
<b>CAJAMARCA</b>			
	Madera Comercial	m <sup>3</sup>	98.55
	Madera Corta	m <sup>3</sup>	27.12
	Madera Largo-angosta	m <sup>3</sup>	28.52
	Tablas	m <sup>3</sup>	4.98
<b>HUANUCO</b>			
	Madera Comercial	m <sup>3</sup>	54.29
	Madera Largo-angosta	m <sup>3</sup>	0.32
<b>ICA</b>			
	Madera Corta	m <sup>3</sup>	61.94
	Tablillas	m <sup>3</sup>	4.79
<b>LA LIBERTAD</b>			
	Madera Comercial	m <sup>3</sup>	526.36
	Madera Corta	m <sup>3</sup>	82.99
	Madera Largo-angosta	m <sup>3</sup>	145.36
	Parquet	m <sup>3</sup>	23.37
	Tablas	m <sup>3</sup>	28.04
<b>LAMBAYEQUE</b>			
	Madera Comercial	m <sup>3</sup>	493.31
	Madera Corta	m <sup>3</sup>	7.90
	Madera Largo-angosta	m <sup>3</sup>	148.72
	Paquetería	m <sup>3</sup>	2.75
<b>LIMA</b>			
	Adornos Animados	m <sup>3</sup>	6.14
	Laminas	m <sup>3</sup>	19.73
	Madera Comercial	m <sup>3</sup>	374.88
	Madera Corta	m <sup>3</sup>	834.78
	Madera Largo-angosta	m <sup>3</sup>	18.54
	Paquetería	m <sup>3</sup>	9.43
	Tablillas	m <sup>3</sup>	191.28
	Semillas de Pijuayo	kg	25 000.00

FUENTE : NODO CIEF - DEACRN  
 ELABORACIÓN : DICFFS - DEACRN

Continúa...

**CUADRO N° 11 : MERCADO DE PRODUCTOS FORESTALES MADERABLES Y NO MADERABLES POR DEPARTAMENTO. I SEMESTRE 2012.**

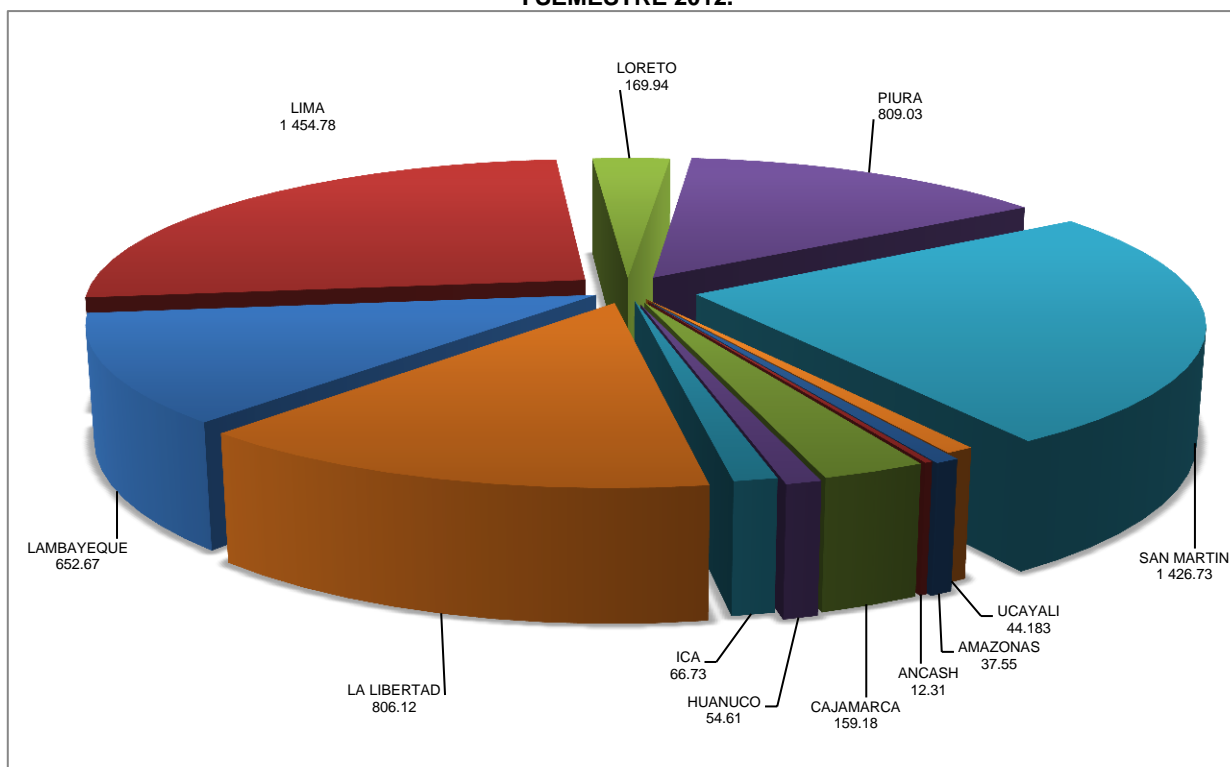
DEPARTAMENTO	PRODUCTO	UNIDAD	CANTIDAD
<b>LORETO</b>	Madera Comercial	m <sup>3</sup>	152.68
	Madera En Rollo	m <sup>3</sup>	279.97
	Madera Largo-angosta	m <sup>3</sup>	3.53
	Tablas	m <sup>3</sup>	13.73
<b>PIURA</b>	Madera Comercial	m <sup>3</sup>	491.07
	Madera Corta	m <sup>3</sup>	117.24
	Madera Largo-angosta	m <sup>3</sup>	148.52
	Paquetería	m <sup>3</sup>	52.21
<b>SAN MARTIN</b>	Madera Comercial	m <sup>3</sup>	1 298.83
	Madera Corta	m <sup>3</sup>	15.24
	Madera En Rollo	m <sup>3</sup>	112.76
	Madera Largo-angosta	m <sup>3</sup>	100.83
	Tablas	m <sup>3</sup>	7.74
	Tablillas	m <sup>3</sup>	4.09
<b>UCAYALI</b>	Láminas	m <sup>3</sup>	44.18
	Madera En Rollo	m <sup>3</sup>	287.75

FUENTE : NODO CIEF - DEACRN  
 ELABORACIÓN : DICFFS - DEACRN

Conclusión.

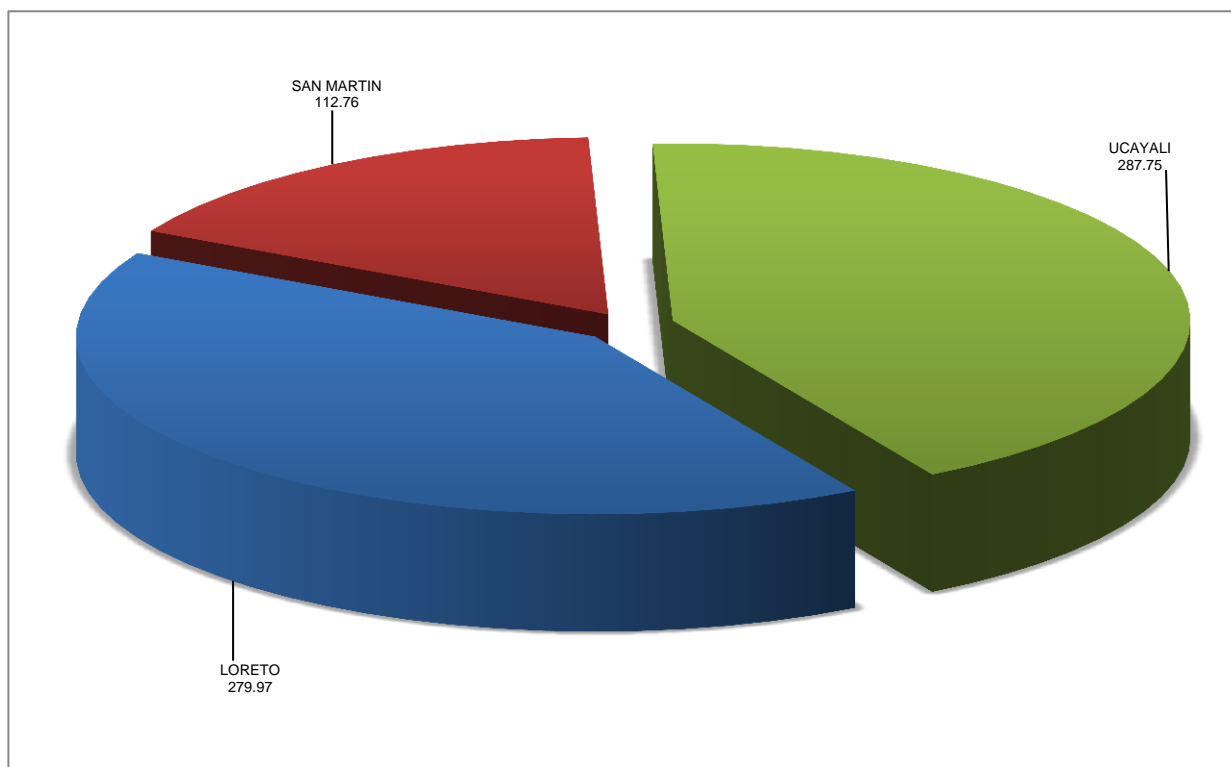


**GRAFICO Nº 10**  
**MERCADO DE MADERA ASERRADA, POR DEPARTAMENTO (m<sup>3</sup>)**  
**I SEMESTRE 2012.**



FUENTE : NODO CIEF - DEACRN  
 ELABORACIÓN : DICFFS - DEACRN

**GRAFICO Nº 11**  
**MERCADO DE MADERA ROLLIZA, POR DEPARTAMENTO (m<sup>3</sup>)**  
**I SEMESTRE 2012.**



FUENTE : NODO CIEF - DEACRN  
 ELABORACIÓN : DICFFS - DEACRN

## **CAPÍTULO XI**

# **MERCADO DE MADERA ASERRADA POR DEPARTAMENTO**

CUADRO Nº 12

: MERCADO DE MADERA ASERRADA, POR DEPARTAMENTOS  
Y ESPECIES. I SEMESTRE 2012.

DEPARTAMENTO	ESPECIE	VOLUMEN (m <sup>3</sup> )
<b>AMAZONAS</b>		<b>37.55</b>
	Bolaina blanca	19.12
	Moena	10.76
	Quinilla	7.66
<b>ANCASH</b>		<b>12.31</b>
	Manchinga	4.93
	Sapote	7.38
<b>CAJAMARCA</b>		<b>159.18</b>
	Azucar huayo	13.87
	Cedro	1.18
	Cedro huasca	2.62
	Cedro Lila	25.88
	Cumala	3.86
	Cumala colorada	4.76
	Leche caspi	4.95
	Moena	1.81
	Moena amarilla	2.77
	Oje	2.69
	Tornillo	94.80
<b>HUANUCO</b>		<b>54.61</b>
	Copal	2.85
	Cumala	14.50
	Lanche	7.44
	Moena	5.20
	Rifari	8.76
	Sapote	5.73
	Tornillo	2.60
	Yanchama	7.53
<b>ICA</b>		<b>66.73</b>
	Capirona	6.97
	Catahua	4.15
	Higuerilla	7.00
	Huimba	4.83
	Leche caspi	8.86
	Manchinga	13.33
	Pashaco	9.10
	Sapote	12.48
<b>LA LIBERTAD</b>		<b>806.12</b>
	Cedro	34.15
	Cedro huasca	2.10
	Copaiba	2.36
	Cumala colorada	6.64
	Ishpingo	14.73
	Leche caspi	1.14
	Marupa	1.77
	Moena	86.42
	Quinilla	23.37
	Rifari	5.74
	Tornillo	627.70

FUENTE : NODO CIEF - DEACRN  
ELABORACIÓN : DICFFS - DEACRN

Continúa..

CUADRO Nº 12

: MERCADO DE MADERA ASERRADA, POR DEPARTAMENTOS  
Y ESPECIES. I SEMESTRE 2012.

DEPARTAMENTO	ESPECIE	VOLUMEN (m <sup>3</sup> )
<b>LAMBAYEQUE</b>		<b>652.67</b>
	Azúfre	1.43
	Caraña	12.74
	Catahua	1.65
	Cedro	23.41
	Cedro de Bajéal	5.05
	Cedro huasca	22.71
	Copal	6.67
	Cumala	4.33
	Ishpingo	1.82
	Lagarto caspi	5.27
	Leche caspi	10.61
	Manchinga	1.88
	Manzano	3.43
	Mari mari	7.08
	Moena	6.05
	Moena amarilla	32.73
	Moena blanca	8.52
	Moena Colorada	2.42
	Ocharaja	6.73
	Papelillo caspi	4.72
	Pisho	11.79
	Rifari	3.77
	Sapote	3.65
	Shimbillo	2.84
	Tornillo	461.40
<b>LIMA</b>		<b>1 454.78</b>
	Almendro	3.60
	Bolaina blanca	340.67
	Capirona	87.07
	Catahua	58.24
	Cedro	34.08
	Cedro huasca	11.84
	Cedro Lila	9.42
	Copal	3.76
	Cumala	67.44
	Espintana	16.28
	Estoraque	20.00
	Higuerilla	198.62
	Huimba	35.35
	Lanche	15.81
	Leche caspi	6.67
	Manchinga	38.37
	Manzano	15.53
	Moena	117.77
	Oje	25.98
	Paliperro	18.66
	Pashaco	40.22
	Quinilla	19.03
	Requia	2.56
	Rifari	10.15
	Sapote	26.56
	Shihuahuaco	44.34
	Shimbillo	5.74
	Tornillo	93.59
	Ulcumano	65.19
	Yanchama	22.23

FUENTE : NODO CIEF - DEACRN  
ELABORACIÓN : DICFFS - DEACRN

Continúa..

CUADRO Nº 12

: MERCADO DE MADERA ASERRADA, POR DEPARTAMENTOS  
Y ESPECIES. I SEMESTRE 2012.

DEPARTAMENTO	ESPECIE	VOLUMEN (m <sup>3</sup> )
<b>LORETO</b>		<b>169.94</b>
	Aguanillo	43.27
	Ana caspi	7.11
	Copaiba	64.58
	Leche caspi	1.40
	Rifari	15.86
	Tornillo	37.72
<b>PIURA</b>		<b>809.03</b>
	Almendro	1.44
	Ana caspi	18.87
	Azucar huayo	21.33
	Caraña	1.53
	Cedro	76.22
	Cedro Lila	6.90
	Copaiba	28.95
	Copal	2.34
	Cumala	50.21
	Huayuro	9.65
	Lagarto caspi	7.78
	Leche caspi	25.03
	Machimango	2.36
	Marupa	3.45
	Mashonaste	1.66
	Moena	84.88
	Moena amarilla	10.30
	Pashaco	5.46
	Pisho	4.71
	Requia	2.24
	Rifari	39.59
	Tornillo	298.83
	Ulcumano	105.30
<b>SAN MARTIN</b>		<b>1 426.73</b>
	Aguanillo	7.06
	Alfaro	5.55
	Almendro	5.56
	Ana caspi	41.31
	Azucar huayo	9.29
	Cachimbo	2.43
	Capirona	16.03
	Caraña	28.22
	Catahua	3.07
	Cedro	30.48
	Cedro Lila	84.57
	Cedro masha	3.19
	Chontaquiro	8.37
	Copal	11.58
	Cumala	40.86
	Huangana	11.53
	Huangana Shiringa	39.48
	Huayuro	100.42
	Jebe	26.97
	Lagarto caspi	8.78
	Lanche	8.17
	Leche caspi	25.01
	Machimango	41.21
	Manchinga	1.78

FUENTE

: NODO GIEF - DEACRN

Continúa..

ELABORACIÓN

: DICFFS - DEACRN

CUADRO Nº 12

: MERCADO DE MADERA ASERRADA, POR DEPARTAMENTOS  
Y ESPECIES. I SEMESTRE 2012.

DEPARTAMENTO	ESPECIE	VOLUMEN (m <sup>3</sup> )
	Manzano	1.07
	Mari mari	14.15
	Marupa	39.77
	Mashonaste	24.16
	Moena	27.14
	Moena amarilla	22.82
	Moena blanca	17.24
	Moena Colorada	4.61
	Ocharaja	8.94
	Palisangre	21.82
	Papelillo	93.56
	Papelillo caspi	39.81
	Pashaco	72.91
	Pisho	98.27
	Quina quina	2.09
	Remo caspi	2.01
	Rifari	25.89
	Rifari blanco	4.34
	Shambo Caspi	2.20
	Shiringa	1.66
	Tiñaqui	5.87
	Tornillo	278.02
	Tulloqui	6.17
	Ulcumano	51.32
<b>UCAYALI</b>		<b>44.18</b>
	Cedro	44.18
<b>TOTAL</b>		<b>5 693.83</b>
FUENTE	: NODO CIEF - DEACRN	Conclusión
ELABORACIÓN	: DICFFS - DEACRN	

## **CAPÍTULO XII**

# **PRECIOS DE PRODUCTOS FORESTALES**

CUADRO N° 13: PRECIOS DE PRODUCTOS FORESTALES MADERABLES Y NO MADERABLES. I SEMESTRE 2012.

REGIÓN: SAN MARTÍN

I. PRECIOS DE PRODUCTOS FORESTALES MADERABLES

a) MADERA ASERRADA (S/. Pt)

ESPECIE	Unidad de Medida	Enero	Febrero	Marzo	Abril	Mayo	Junio	Promedio I Semestre 2012
ALFARO	pt	1.93	1.93	1.93	1.93	1.93	1.93	1.93
ALMENDRA	pt	1.50	1.50	1.50	1.50	1.50	1.50	1.50
ANA CASPI	pt	2.00	2.00	2.00	2.00	2.00	2.00	2.00
AZUFRE	pt	2.50	2.50	2.50	2.50	2.50	2.50	2.50
BOLAINA	pt	0.95	0.95	0.95	0.95	0.95	0.95	0.95
CAIMITO	pt	1.50	1.50	1.50	1.50	1.50	1.50	1.50
CAPINURI	pt	1.80	1.80	1.80	1.80	1.80	1.80	1.80
CAPIRONA	pt	2.25	2.25	2.25	2.25	2.25	2.25	2.25
CARAÑA	pt	2.00	2.00	2.00	2.00	2.00	2.00	2.00
CATAHUA	pt	1.53	1.53	1.53	1.53	1.53	1.53	1.53
CEDRO HUASCA	pt	2.30	2.30	2.30	2.30	2.30	2.30	2.30
CEDRO LILA	pt	4.27	4.27	4.27	4.27	4.27	4.27	4.27
CHIMICUA	pt	1.50	1.50	1.50	1.50	1.50	1.50	1.50
COPAIBA	pt	2.00	2.00	2.00	2.00	2.00	2.00	2.00
CUMALA	pt	1.30	1.30	1.30	1.30	1.30	1.30	1.30
ESTORAQUE	pt	4.60	4.60	4.60	4.60	4.60	4.60	4.60
HIGUERILLA	pt	1.50	1.50	1.50	1.50	1.50	1.50	1.50
HIGUERON	pt	1.80	1.80	1.80	1.80	1.80	1.80	1.80
HUALAJA	pt	1.50	1.50	1.50	1.50	1.50	1.50	1.50
HUANGANA SHIRINGA	pt	1.80	1.80	1.80	1.80	1.80	1.80	1.80
HUAYRURO	pt	2.10	2.10	2.10	2.10	2.10	2.10	2.10
LAGARTO CASPI	pt	2.13	2.13	2.13	2.13	2.13	2.13	2.13
LECHE CASPI	pt	1.50	1.50	1.50	1.50	1.50	1.50	1.50
MANCHINGA	pt	1.55	1.55	1.55	1.55	1.55	1.55	1.55
MARUPA	pt	1.63	1.63	1.63	1.63	1.63	1.63	1.63
MOENA	pt	2.67	2.67	2.67	2.67	2.67	2.67	2.67
OJE	pt	2.00	2.00	2.00	2.00	2.00	2.00	2.00
PAPELILLO	pt	1.83	1.83	1.83	1.83	1.83	1.83	1.83
QUILLOBORDON	pt	1.50	1.50	1.50	1.50	1.50	1.50	1.50
QUINILLA	pt	2.50	2.50	2.50	2.50	2.50	2.50	2.50
REQUIA	pt	1.50	1.50	1.50	1.50	1.50	1.50	1.50
RIFARI	pt	1.93	1.93	1.93	1.93	1.93	1.93	1.93
RIÑON HUANGANA	pt	1.30	1.30	1.30	1.30	1.30	1.30	1.30
ROBLE	pt	1.50	1.50	1.50	1.50	1.50	1.50	1.50
SAPOTE	pt	1.30	1.30	1.30	1.30	1.30	1.30	1.30
SHIHUAHUACO	pt	3.75	3.75	3.75	3.75	3.75	3.75	3.75
SHIRINGA	pt	2.00	2.00	2.00	2.00	2.00	2.00	2.00
TIÑAQUIRO	pt	1.83	1.83	1.83	1.83	1.83	1.83	1.83
TOPA	pt	0.50	0.50	0.50	0.50	0.50	0.50	0.50
TORNILLO	pt	2.95	2.95	2.95	2.95	2.95	2.95	2.95
TULPAY	pt	1.80	1.80	1.80	1.80	1.80	1.80	1.80
ULCUMANO	pt	2.60	2.60	2.60	2.60	2.60	2.60	2.60
URIAMBA	pt	1.70	1.70	1.70	1.70	1.70	1.70	1.70
YANCHAMA	pt	1.25	1.25	1.25	1.25	1.25	1.25	1.25
YUTUBANCO	pt	1.50	1.50	1.50	1.50	1.50	1.50	1.50

FUENTE : DEACRN  
ELABORACIÓN : DICFFS - DEACRN

b) MADERA LARGO-ANGOSTA (S/. Pt)

ESPECIE	Unidad de Medida	Enero	Febrero	Marzo	Abril	Mayo	Junio	Promedio I Semestre 2012
ALFARO	pt	1.70	1.70	1.70	1.70	1.70	1.70	1.70
ALMENDRA	pt	1.00	1.00	1.00	1.00	1.00	1.00	1.00
ANA CASPI	pt	1.50	1.50	1.50	1.50	1.50	1.50	1.50
AZUFRE	pt	1.75	1.75	1.75	1.75	1.75	1.75	1.75
BOLAINA	pt	...	...	...	...	...	...	0.00
CAIMITO	pt	1.00	1.00	1.00	1.00	1.00	1.00	1.00
CAPINURI	pt	1.80	1.80	1.80	1.80	1.80	1.80	1.80
CAPIRONA	pt	2.00	2.00	2.00	2.00	2.00	2.00	2.00
CARAÑA	pt	1.50	1.50	1.50	1.50	1.50	1.50	1.50
CATAHUA	pt	1.20	1.20	1.20	1.20	1.20	1.20	1.20
CEDRO HUASCA	pt	1.58	1.58	1.58	1.58	1.58	1.58	1.58
CEDRO LILA	pt	3.10	3.10	3.10	3.10	3.10	3.10	3.10
CHIMICUA	pt	1.00	1.00	1.00	1.00	1.00	1.00	1.00
COPAIBA	pt	2.00	2.00	2.00	2.00	2.00	2.00	2.00
CUMALA	pt	1.17	1.17	1.17	1.17	1.17	1.17	1.17

Continúa..



ESPECIE	Unidad de Medida	Enero	Febrero	Marzo	Abril	Mayo	Junio	Promedio I Semestre 2012
ESTORAQUE	pt	4.50	4.50	4.50	4.50	4.50	4.50	4.50
HIGUERILLA	pt	1.45	1.45	1.45	1.45	1.45	1.45	1.45
HIGUERON	pt	...	...	...	...	...	...	0.00
HUALAJA	pt	1.00	1.00	1.00	1.00	1.00	1.00	1.00
HUANGANA SHIRINGA	pt	1.80	1.80	1.80	1.80	1.80	1.80	1.80
HUAYRURO	pt	2.20	2.20	2.20	2.20	2.20	2.20	2.20
LAGARTO CASPI	pt	1.80	1.80	1.80	1.80	1.80	1.80	1.80
LECHE CASPI	pt	1.00	1.00	1.00	1.00	1.00	1.00	1.00
MANCHINGA	pt	1.30	1.30	1.30	1.30	1.30	1.30	1.30
MARUPA	pt	1.30	1.30	1.30	1.30	1.30	1.30	1.30
MOENA	pt	2.07	2.07	2.07	2.07	2.07	2.07	2.07
OJE	pt	...	...	...	...	...	...	0.00
PAPELILLO	pt	1.40	1.40	1.40	1.40	1.40	1.40	1.40
QUILLOBORDON	pt	1.00	1.00	1.00	1.00	1.00	1.00	1.00
QUINILLA	pt	...	...	...	...	...	...	0.00
REQUIA	pt	1.00	1.00	1.00	1.00	1.00	1.00	1.00
RIFARI	pt	1.40	1.40	1.40	1.40	1.40	1.40	1.40
RIÑON HUANGANA	pt	1.55	1.55	1.55	1.55	1.55	1.55	1.55
ROBLE	pt	0.90	0.90	0.90	0.90	0.90	0.90	0.90
SAPOTE	pt	1.07	1.07	1.07	1.07	1.07	1.07	1.07
SHIHUAHUACO	pt	2.50	2.50	2.50	2.50	2.50	2.50	2.50
SHIRINGA	pt	2.00	2.00	2.00	2.00	2.00	2.00	2.00
TIÑAQUIRO	pt	1.40	1.40	1.40	1.40	1.40	1.40	1.40
TOPA	pt	...	...	...	...	...	...	0.00
TORNILLO	pt	2.10	2.10	2.10	2.10	2.10	2.10	2.10
TULPAY	pt	1.65	1.65	1.65	1.65	1.65	1.65	1.65
ULCUMANO	pt	1.80	1.80	1.80	1.80	1.80	1.80	1.80
URIAMBA	pt	1.60	1.60	1.60	1.60	1.60	1.60	1.60
YANCHAMA	pt	0.95	0.95	0.95	0.95	0.95	0.95	0.95
YUTUBANCO	pt	1.00	1.00	1.00	1.00	1.00	1.00	1.00

FUENTE : DEACRN  
 ELABORACIÓN : DICFFS - DEACRN

Conclusión.

**c) MADERA CORTA (S/. Pt)**

ESPECIE	Unidad de Medida	Enero	Febrero	Marzo	Abril	Mayo	Junio	Promedio I Semestre 2012
ALFARO	pt	1.60	1.60	1.60	1.60	1.60	1.60	1.60
ALMENDRA	pt	1.00	1.00	1.00	1.00	1.00	1.00	1.00
ANA CASPI	pt	1.50	1.50	1.50	1.50	1.50	1.50	1.50
AZUFRE	pt	1.40	1.40	1.40	1.40	1.40	1.40	1.40
BOLAINA	pt	...	...	...	...	...	...	0.00
CAIMITO	pt	1.00	1.00	1.00	1.00	1.00	1.00	1.00
CAPINURI	pt	1.80	1.80	1.80	1.80	1.80	1.80	1.80
CAPIRONA	pt	2.00	2.00	2.00	2.00	2.00	2.00	2.00
CARAÑA	pt	1.47	1.47	1.47	1.47	1.47	1.47	1.47
CATAHUA	pt	1.20	1.20	1.20	1.20	1.20	1.20	1.20
CEDRO HUASCA	pt	1.58	1.58	1.58	1.58	1.58	1.58	1.58
CEDRO LILA	pt	3.43	3.43	3.43	3.43	3.43	3.43	3.43
CHIMICUA	pt	1.00	1.00	1.00	1.00	1.00	1.00	1.00
COPAIBA	pt	2.00	2.00	2.00	2.00	2.00	2.00	2.00
CUMALA	pt	1.03	1.03	1.03	1.03	1.03	1.03	1.03
ESTORAQUE	pt	4.50	4.50	4.50	4.50	4.50	4.50	4.50
HIGUERILLA	pt	1.15	1.15	1.15	1.15	1.15	1.15	1.15
HIGUERON	pt	...	...	...	...	...	...	0.00
HUALAJA	pt	1.00	1.00	1.00	1.00	1.00	1.00	1.00
HUANGANA SHIRINGA	pt	...	...	...	...	...	...	0.00
HUAYRURO	pt	2.20	2.20	2.20	2.20	2.20	2.20	2.20
LAGARTO CASPI	pt	1.80	1.80	1.80	1.80	1.80	1.80	1.80
LECHE CASPI	pt	1.00	1.00	1.00	1.00	1.00	1.00	1.00
MANCHINGA	pt	1.30	1.30	1.30	1.30	1.30	1.30	1.30
MARUPA	pt	1.30	1.30	1.30	1.30	1.30	1.30	1.30
MOENA	pt	2.10	2.10	2.10	2.10	2.10	2.10	2.10
OJE	pt	...	...	...	...	...	...	0.00
PAPELILLO	pt	1.40	1.40	1.40	1.40	1.40	1.40	1.40
QUILLOBORDON	pt	1.00	1.00	1.00	1.00	1.00	1.00	1.00
QUINILLA	pt	...	...	...	...	...	...	0.00
REQUIA	pt	1.00	1.00	1.00	1.00	1.00	1.00	1.00
RIFARI	pt	1.40	1.40	1.40	1.40	1.40	1.40	1.40
RIÑON HUANGANA	pt	1.30	1.30	1.30	1.30	1.30	1.30	1.30
ROBLE	pt	0.90	0.90	0.90	0.90	0.90	0.90	0.90
SAPOTE	pt	0.93	0.93	0.93	0.93	0.93	0.93	0.93
SHIHUAHUACO	pt	2.00	2.00	2.00	2.00	2.00	2.00	2.00
SHIRINGA	pt	2.00	2.00	2.00	2.00	2.00	2.00	2.00
TIÑAQUIRO	pt	1.40	1.40	1.40	1.40	1.40	1.40	1.40
TOPA	pt	...	...	...	...	...	...	0.00

Continúa..

ESPECIE	Unidad de Medida	Enero	Febrero	Marzo	Abril	Mayo	Junio	Promedio I Semestre 2012
TORNILLO	pt	1.97	1.97	1.97	1.97	1.97	1.97	1.97
TULPAY	pt	1.40	1.40	1.40	1.40	1.40	1.40	1.40
ULCUMANO	pt	1.90	1.90	1.90	1.90	1.90	1.90	1.90
URIAMBA	pt	1.60	1.60	1.60	1.60	1.60	1.60	1.60
YANCHAMA	pt	0.75	0.75	0.75	0.75	0.75	0.75	0.75
YUTUBANCO	pt	1.00	1.00	1.00	1.00	1.00	1.00	1.00

FUENTE : DEACRN  
 ELABORACIÓN : DICFFS - DEACRN

Conclusión.

## II. PRECIOS DE PRODUCTOS FORESTALES DIFERENTES A LA MADERA

### a) MATERIALES DE CONSTRUCCIÓN DE PRODUCTOS FORESTALES DIFERENTES A LA MADERA (S/.)

ESPECIE	Unidad de Medida	Enero	Febrero	Marzo	Abril	Mayo	Junio	Promedio I Semestre 2012
CAÑA GUAYAQUIL ENTERO (6m)	unidad	8.00	8.00	8.00	8.00	8.00	8.00	8.00
CAÑA GUAYAQUIL ENTERO (7m)	unidad	9.00	9.00	9.00	9.00	9.00	9.00	9.00
CAÑA GUAYAQUIL CHANCADO (6m)	unidad	8.50	8.50	8.50	8.50	8.50	8.50	8.50
CAÑA BRAVA (6m)	unidad	0.80	0.80	0.80	0.80	0.80	0.80	0.80

FUENTE : DEACRN  
 ELABORACIÓN : DICFFS - DEACRN

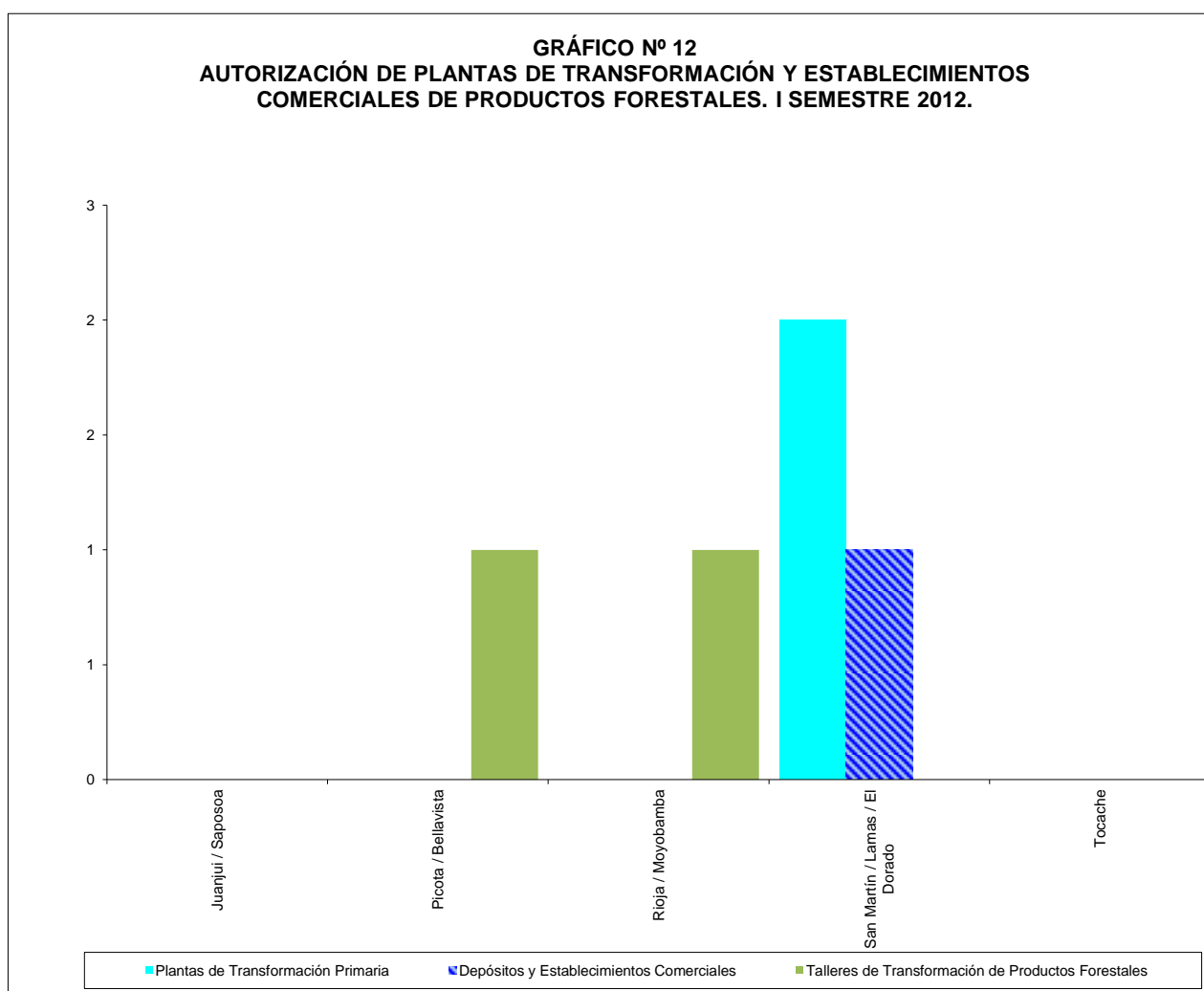
## **CAPÍTULO XIII**

# **PLANTAS DE TRANSFORMACIÓN DE PRODUCTOS FORESTALES**

**CUADRO Nº 14: AUTORIZACIÓN DE PLANTAS DE TRANSFORMACIÓN Y ESTABLECIMIENTOS DEDICADOS A LA TRANSFORMACIÓN Y COMERCIALIZACIÓN DE PRODUCTOS FORESTALES. I SEMESTRE 2012.**

Unidad Operativa de Gestión Forestal	Plantas de Transformación Primaria	Depósitos y Establecimientos Comerciales	Talleres de Transformación de Productos Forestales
Juanjui / Saposoa	-	-	-
Picota / Bellavista	-	-	1
Rioja / Moyobamba	-	-	1
San Martín / Lamas / El Dorado	2	1	-
Tocache	-	-	-
<b>TOTAL</b>	<b>2</b>	<b>1</b>	<b>2</b>

FUENTE : NODO CIEF - DEACRN  
 ELABORACIÓN : DICFFS - DEACRN



FUENTE : NODO CIEF - DEACRN  
 ELABORACIÓN : DICFFS - DEACRN

## **CAPÍTULO XIV**

# **ESTABLECIMIENTOS DEDICADOS A LA TRANSFORMACIÓN DE PRODUCTOS FORESTALES POR PROVINCIA**

**CUADRO Nº 15 : AUTORIZACIÓN DE ESTABLECIMIENTOS DEDICADOS  
A LA TRANSFORMACIÓN Y COMERCIALIZACIÓN DE PRODUCTOS  
FORESTALES POR PROVINCIAS. I SEMESTRE 2012.**

Provincia	Razón Social	Tipo
<b>BELLAVISTA</b>	CARPINTERIA LUNA	TTPF
<b>HUALLAGA</b>		
<b>MARISCAL CACERES</b>		
<b>MOYOBAMBA</b>	J&R VARAS MUEBLERIA EIRL	TTPF
<b>PICOTA</b>		
<b>RIOJA</b>		
<b>SAN MARTIN</b>	INFOR SELVA E.I.R.L INFOR SELVA E.I.R.L. INDUSTRIA MADERERA LAS PALMERAS	DEC PTP PTP
<b>TOCACHE</b>		

---

FUENTE : NODO CIEF - DEACRN  
 ELABORACIÓN : DICFFS - DEACRN  
 (PTP): Planta de Transformación Primaria de Productos Forestales  
 (DEC): Depósito y Establecimiento Comercial de Productos Forestales  
 (TTPF): Taller de Transformación de Productos Forestales

## **CAPÍTULO XV**

# **INTERVENCIONES EN MATERIA FORESTAL Y DE FAUNA SILVESTRE**

CUADRO Nº 16

PRODUCTOS FORESTALES MADERABLES COMISADOS,  
DURANTE EL I SEMESTRE 2012. (POR PROVINCIAS).

Provincia	Producto	Unidad	Cantidad
<b>Bellavista</b>	Madera motoaserrada	pt	10081
<b>El Dorado</b>	Madera motoaserrada	pt	361
<b>Huallaga</b>	Madera motoaserrada	pt	8058
<b>Lamas</b>	Cuartones	pt	1099
	Listones motoaserrados	pt	195
	Madera motoaserrada	pt	1418
	Madera rolliza	pt	1343
	Tablas motoaserradas	pt	638
<b>Mariscal Cáceres</b>	Madera aserrada	pt	4066
	Madera motoaserrada	pt	12240
	Tablillas	pt	8706
<b>Moyobamba</b>	Caña chancada	unidades	184
	Caña entera	unidades	103
	Madera motoaserrada	pt	20619
	Madera rolliza	pt	242
	Tablas	pt	66
	Tablas motoaserradas	pt	3812
<b>Picota</b>	Madera aserrada	pt	571
	Madera motoaserrada	pt	17619
	Sinchinas	pt	4207
	Tablas motoaserradas	pt	0.9
<b>Rioja</b>	Leña	pt	2000
	Listones motoaserrados	pt	808
	Madera aserrada	pt	1437
	Madera motoaserrada	pt	24727
	Parquet	pt	294
	Tablas	pt	321
	Tablas motoaserradas	pt	126
<b>San Martín</b>	Carbón	kg	1040
	Cuartones	pt	50
	Leña	tercio	30
	Madera aserrada	pt	672
	Madera motoaserrada	pt	13429
	Sinchinas	unidades	50
	Tablas motoaserradas	pt	2674
	Tijerales	pt	320
	Vigas	pt	160
<b>Tocache</b>	Cuartones	pt	594
	Madera aserrada	pt	603
	Tucos	pt	726

FUENTE : DEACRN  
ELABORACIÓN : DICFFS - DEACRN



## **CAPÍTULO XVI**

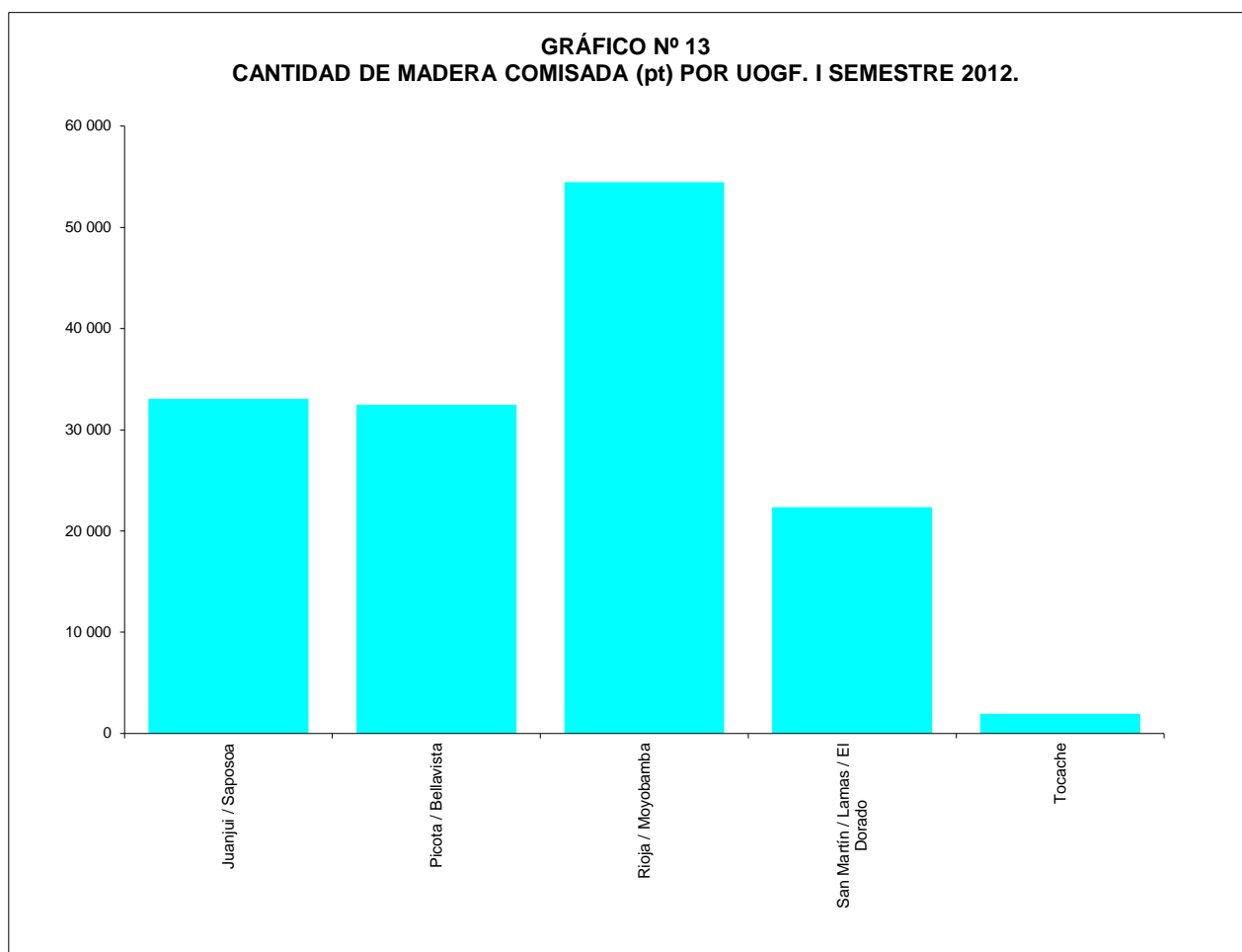
### **CANTIDAD DE MADERA COMISADA**

**CUADRO N° 17**

**: CANTIDAD DE MADERA COMISADA (pt) POR UOGF.  
I SEMESTRE 2012.**

Unidad Operativa de Gestión Forestal	Unidad	Cantidad
Juanjui / Saposoa	pt	33 070
Picota / Bellavista	pt	32 479
Rioja / Moyobamba	pt	54 452
San Martín / Lamas / El Dorado	pt	22 359
Tocache	pt	1 923
<b>TOTAL</b>	<b>pt</b>	<b>144 283</b>

FUENTE : DEACRN  
ELABORACIÓN : DICFFS - DEACRN



FUENTE : DEACRN  
ELABORACIÓN : DICFFS - DEACRN

## **CAPÍTULO XVII**

# **REGISTRO DE INFRACTORES EN MATERIA FORESTAL**

**CUADRO Nº 18 : REGISTRO DE INFRACTORES EN MATERIA FORESTAL.  
I SEMESTRE 2012.**

Unidad Operativa de Gestión Forestal	Infracción Tipo	Infraactor
Juanjui / Saposoa	Forestal	CARHUAJULCA COLUNCHE VIDAL
	Forestal	GENARO VALLES SANDOVAL
	Forestal	JOSE DAVILA UPIACHIHUA
	Forestal	JGB CONTRATISTAS GENERALES EIRL
	Forestal	LUCIO HORACIO LOPEZ BENITES
	Forestal	MISAELO OYARCE VILLEGAS
	Forestal	SEGUNDO RAFAEL SALAZAR BECERRA
	Forestal	TOMAS HUERTA LOPEZ
Picota / Bellavista	Forestal	ABEL HEREDIA NAVARRO
	Forestal	ADAN CARRERO ISUIZA
	Forestal	ALFREDO MONTOYA VALLEJOS
	Forestal	ELFERES ROMAN JULCA
	Forestal	FEDERICO MENDOZA OLASCOAGA
	Forestal	FLORENCIO IURETA GUEVARA
	Forestal	GEISER BARBOZA LOZADA
	Forestal	JAIR TELLO TUANAMA
	Forestal	JORGE RENGIFO GONZALES
	Forestal	LUIS MIGUEL BERNAZZA VASQUEZ
	Forestal	RICARDO ORDINOLA VALLADOLID
	Forestal	SEGUNDO OCTAVIO BUSTAMANTE MELENDEZ
	Forestal	UDAMAR HERNANDEZ VILLANUEVA
	Forestal	ZENON ATOCHE GAMBOA
Rioja / Moyobamba	Forestal	ABMER HUAMAN CHACHAPOYAS
	Forestal	AGUSTIN E. RAMIREZ RUIZ
	Forestal	BUENAVENTURA LLATAS FLORES
	Forestal	CARMEN VEGA ARAUJO
	Forestal	DINO ADAMSMITH SAAVEDRA LOPEZ
	Forestal	EDGAR W. BECERRA ROJAS
	Forestal	EDINSON PAREDES VASQUEZ
	Forestal	EDINZO GALVEZ GOMEZ
	Forestal	EDUARDO SUAREZ ZELADA
	Forestal	ELISEO CARRASCO MEJIA
	Forestal	EMPRESA DE TRANSPORTES HUAMANGA SAC
	Forestal	ENRIQUE SANCHEZ MARTINEZ
	Forestal	EPIFANIO CUBAS ALVARADO
	Forestal	ESTEBAN HERNANDEZ CUEVA
	Forestal	FELIMON ROJAS CARRASCO
	Forestal	JUVER ARROR CACHAY MEJIA
	Forestal	GUILLERMO ARAUJO TERRONES
	Forestal	HENRY OLANO LINARES
	Forestal	LEODAN PINEDO CAVA
	Forestal	HUGO ARTURO PALOMINO PORRAS
	Forestal	WILBERTO MARTINEZ FERNANDEZ
	Forestal	IVAN ISAIAS IZQUIERDO CORTEGANA
	Forestal	JADITH GUERRA GUERRA
	Forestal	JAIME SEGURA GUERRERO
	Forestal	JAIME SIFUENTES VEGA
	Forestal	JORGE HUAMANCHARI LOZADA
	Forestal	JORGE LUIS BECERRA ZULUETA
Forestal	JORGE MANTILLA CALUA	
Forestal	JOSE LUIS CAJO VENTURA	

FUENTE : DEACRN

ELABORACIÓN : DICFFS - DEACRN

Continúa..

**CUADRO Nº 18 : REGISTRO DE INFRACTORES EN MATERIA FORESTAL.  
I SEMESTRE 2012.**

Unidad Operativa de Gestión Forestal	Tipo	Infraactor
	Forestal	JOSE QUISPE HUANCAS
	Forestal	JOSE WILBERTO DIAZ CORONEL
	Forestal	JOYCE LISSETE GUEVARA HORNA
	Forestal	LUIS FERNANDO HUANCAS ALVAREZ
	Forestal	MANUEL CARMELO ZARATE VASQUEZ
	Forestal	MANUEL LOPEZ VARGAS
	Forestal	MAURICIO CORDOVA BURGA
	Forestal	MERLI SANCHEZ VALLEJOS
	Forestal	NICOLAS ALVA CASTILLO
	Forestal	PAMER EXPORT S.A.C.
	Forestal	FLOR AMELIA ROMERO BARDALES
	Forestal	ROMAN DIAZ TELLO
	Forestal	ROQUE FERNANDEZ BECERRA
	Forestal	ROSAS RUIZ BALTAZAR
	Forestal	SEGUNDO HUMBERTO CHETILAN GALVEZ
	Forestal	SEGUNDO QUISPE TORRES
	Forestal	AURELIO BARAHONA PEDRAZA
	Forestal	WILDER GALVEZ MARIN
	Forestal	WILFREDO BECERRA SUAREZ
	Forestal	YANETH CASTILLO JIMENEZ
San Martín / Lamas / El Dorado		
	Forestal	ALFREDO CHAVEZ GALLARDO
	Forestal	ATILIO BARDALES FLORES
	Forestal	JOSE VASQUEZ ALVAREZ
	Forestal	CARLOS ALBERTO CUZCO SANCHEZ
	Forestal	CESAR AUGUSTO CARRERA DIAZ
	Forestal	CESAR DIAZ BANDA
	Forestal	CESAR SUAREZ MONTENEGRO
	Forestal	CLEVER AGURTO PAICO
	Forestal	EBER LENIN CORONEL IZQUIERDO
	Forestal	FELIX RAUL CRISPIN PRIETO
	Forestal	GEYNER RUIZ SANCHEZ
	Forestal	GLENNISTTER PINEDO COMETIVOS
	Forestal	HERBERT SANTOS CLAUDIO ALVAREZ CASTRO
	Forestal	HERNANDO ANCELMO HEREDIA ALEJANDRIA
	Forestal	JOSE FERNANDEZ VEGA
	Forestal	JOSE LOZADA VASQUEZ
	Forestal	JOSE MIGUEL CAVERO MONTERO
	Forestal	JOYCE LISSETE GUEVARA HORNA
	Forestal	JUAN FERNANDO VELA JIMENEZ
	Forestal	JUAN JOSE MEJIA VASQUEZ
	Forestal	JULIO CESAR PAREDES TORRES
	Forestal	JULIO CRUZ COLLANTES
	Forestal	JUSTO INSAPILLO TANANTA
	Forestal	LUIS MELLO LOJA
	Forestal	MANUEL CARMELO ZARATE VASQUEZ
	Forestal	MARIA ESTHER RAMIREZ VASQUEZ
	Forestal	NEY SALAS ISUIZA
	Forestal	OSCAR RENGIFO DAVILA
	Forestal	OSCAR RUBEN NEGREIROS VALVERDE
	Forestal	PEDRO SALAS SINARAHUA
	Forestal	RAUL GARCIA AMASIFUEN
	Forestal	RICARDO DIAZ TERRONES
	Forestal	SAUL SANCHEZ SALAS
	Forestal	SEBASTIAN FRANCISCO DIAZ ARAUJO

FUENTE : DEACRN

Continúa..

ELABORACIÓN : DICFFS - DEACRN

**CUADRO N° 18 : REGISTRO DE INFRACTORES EN MATERIA FORESTAL.  
I SEMESTRE 2012.**

Unidad Operativa de Gestión Forestal	Tipo	Infractor
	Forestal	SEGUNDO PERCY SALAS TUANAMA
	Forestal	VICTOR HERNANDEZ ZELADA
	Forestal	WAGNER CABRERA AMASIFUEN
	Forestal	WILSON GARCIA GONZALES
	Forestal	WILSON TICLAHUANCA HUATANGARE
Tocache		
	Forestal	CARLOS ALAYO DE LA CRUZ
FUENTE	: DEACRN	Conclusión.
ELABORACIÓN	: DICFFS - DEACRN	

## **CAPÍTULO XVIII**

# **REGISTRO DE INFRACTORES EN MATERIA DE FAUNA SILVESTRE**

**CUADRO Nº 19****: REGISTRO DE INFRACTORES EN MATERIA DE FAUNA SILVESTRE.  
I SEMESTRE 2012.**

<b>Unidad Operativa de Gestión Forestal</b>	<b>Infracción Tipo</b>	<b>Infractor</b>
San Martín / Lamas / El Dorado	Fauna Fauna Fauna Fauna	EDGAR SILVA ZEVALLOS ISABEL VASQUEZ DE JACINTO JAIME SANDOVAL GORDOÑEZ ROBERTO CHUJANDAMA TORRES

---

FUENTE : NODO CIEF - DEACRN  
ELABORACIÓN : DICFFS - DEACRN



# **CAPÍTULO XIX**

## **TRANSFERENCIAS DE PRODUCTOS FORESTALES**

## CUADRO Nº 20

: TRANSFERENCIA DE PRODUCTOS FORESTALES MADERABLES Y NO MADERABLES.  
INSTITUCIONES BENEFICIADAS. I SEMESTRE 2012.

Provincia	Intitución Beneficiada	Unidad	Cantidad
<b>BELLAVISTA</b>	I.E. Nº 0722 RAMIRO PRIALE	PT	779
	I.E.I Nº 176- ROMAN RIVERO SALDAÑA	TERCIOS	20
	I.E.I Nº 103 LA LIBERTAD	PT	270
	I.E.I Nº 103 LA LIBERTAD	TERCIOS	20
	I.E.I. Nº 086	TERCIOS	20
	UNIDAD DE GESTION EDUCATIVA LOCAL DE BELLAVISTA	PT	384
<b>HUALLAGA</b>	PARROQUIA NUESTRA SEÑORA DEL CARMEN	PT	2157
<b>MARISCAL CÁCERES</b>	AGENCIA MUNICIPAL DEL CASERIO DE SHUMANZA	PT	651
<b>MOYOBAMBA</b>	ASOCIACION NACIONAL DE PERIODISTAS DEL PERU - FILIAL MOYOBAMBA	PT	793
	COLEGIO NACIONAL AGROPECUARIO WILFREDO ZEGARRA SANDOVAL	PT	782
	COMITÉ ORGANIZADOR DE LA XXXVIII FERIA GROPECUARIA Y ARTESANAL DE MOYOBAMBA	PT	1050
	DEPARTAMENTO ESPECIALIZADO DE INVESTIGACION CRIMINAL - PNP MOYOBAMBA	PT	1014
	DIRECCION DE TITULACION, REVERSION DE TIERRAS Y CATASTRO RURAL DE LA DIRECCION REGIONAL DE AGRICULTURA - GORE SAN MARTIN	PT	6321
	DIRECCION REGIONAL DE AGRICULTURA - SAN MARTIN	PT	3525
	DIRECCION REGIONAL DE EDUCACION - UGEL MOYOBAMBA	PT	2892
	INSTITUCION EDUCATIVA Nº 00169 DEL CASERIO JOSE OLAYA	PT	2126
	INSTITUCIÓN EDUCATIVA Nº 310	PT	1047
	INSTITUCION EDUCATIVA Nº 01007 - SAN LUIS	PT	1619
	INSTITUTO PERUANO DEL DEPORTE	PT	1867
	MUNICIPALIDAD DEL CENTRO POBLADO DE ATUMPLAYA	PT	709
	MUNICIPALIDAD PROVINCIAL DE MOYOBAMBA	UNIDADES	287
	PARROQUIA SAGRADO CORAZON DE JESUS	PT	2000
	PROGRAMA NACIONAL WAWA WASI-MIMDES-SZSM	PT	995
	RONDA CAMPESINA EL AVISADO	PT	1170
	UNIDAD EDUCATIVA DE GESTION LOCAL - MOYOBAMBA	PT	1843
	UNIVERSIDAD NACIONAL DE SAN MARTIN	PT	1550
<b>PICOTA</b>	PROMOCION, SALUD Y ALTERNATIVA MAURICIO GARRIGOU - PROSALMAG	PT	600
<b>RIOJA</b>	COMUNIDAD NATIVA ALTO MAYO Y EL ANEXO HUASTA	PT	4300
	INSTITUCION EDUCATIVA Nº 00912	PT	2997
	MUNICIPALIDAD PROVINCIAL DE RIOJA	PT	6000
<b>SAN MARTIN</b>	COMISARIA DE SAUCE	PT	3631
	INSTITUCION EDUCATIVA Nº 0031 - MARIA ULISES DAVILA PINEDO	PT	3000
	MUNICIPALIDAD CCPP SANTA ROSA - SAN JUAN DE CUMBAZA	PT	1500
	SUB REGION BAJO MAYO - TARAPOTO, GOBIERNO REGIONAL DE SAN MARTIN	PT	1200
<b>TOCACHE</b>	AGENCIA AGRARIA TOCACHE	PT	230
	CASERIO PUCAYACU	PT	401

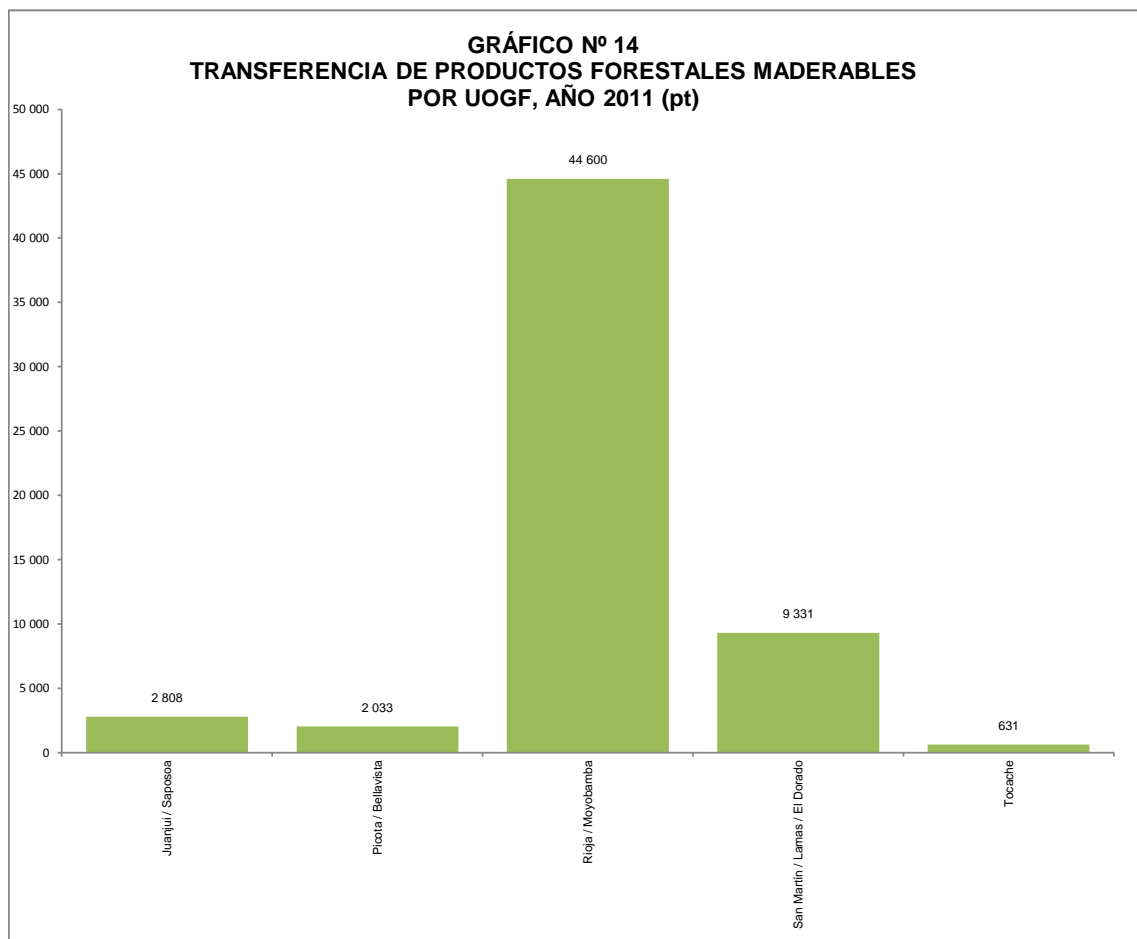
FUENTE : NODO CIEF - DEACRN  
ELABORACIÓN : DICFFS - DEACRN

**CUADRO Nº 21**

**: TRANSFERENCIA DE PRODUCTOS FORESTALES MADERABLES  
POR UOGF. I SEMESTRE 2012.**

Unidad Operativa de Gestión Forestal	Unidad	Cantidad
Juanjui / Saposoa	PT	2 808
Picota / Bellavista	PT	2 033
Rioja / Moyobamba	PT	44 600
San Martín / Lamas / El Dorado	PT	9 331
Tocache	PT	631
<b>TOTAL</b>		<b>59 403</b>

FUENTE : DEACRN  
ELABORACIÓN : DICFFS - DEACRN



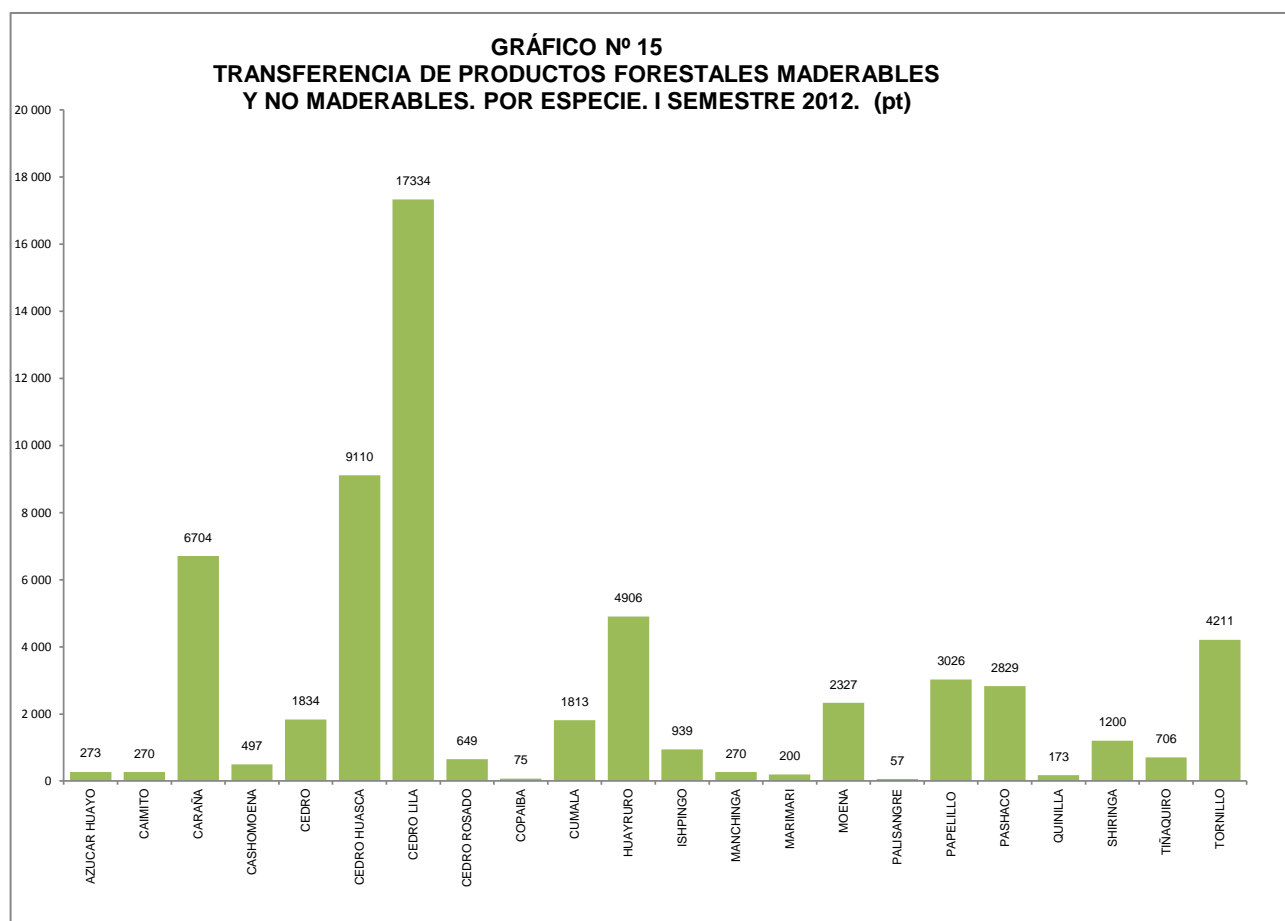
FUENTE : DEACRN  
ELABORACIÓN : DICFFS - DEACRN

CUADRO Nº 22

: TRANSFERENCIA DE PRODUCTOS FORESTALES MADERABLES Y NO MADERABLES. POR ESPECIE. I SEMESTRE 2012.

Especie	Producto	Unidad	Cantidad
AZUCAR HUAYO	Madera Aserrada	pt	273
CAIMITO	Madera Aserrada	pt	270
CAÑA GUAYAQUIL	Caña guayaquil	unidades	287
CARAÑA	Madera Aserrada	pt	6 704
CASHOMOENA	Madera Aserrada	pt	497
CEDRO	Madera Aserrada	pt	1 834
CEDRO HUASCA	Madera Aserrada	pt	9 110
CEDRO LILA	Madera Aserrada	pt	17 334
CEDRO ROSADO	Madera Aserrada	pt	649
COPAIBA	Madera Aserrada	pt	75
CUMALA	Madera Aserrada	pt	1 813
HUAYRURO	Madera Aserrada	pt	4 906
ISHPINGO	Madera Aserrada	pt	939
MANCHINGA	Madera Aserrada	pt	270
MARIMARI	Madera Aserrada	pt	200
MOENA	Madera Aserrada	pt	2 327
PALISANGRE	Madera Aserrada	pt	57
PAPELILLO	Madera Aserrada	pt	3 026
PASHACO	Madera Aserrada	pt	2 829
QUINILLA	leña	tercios	60
QUINILLA	Madera Aserrada	pt	173
SHIRINGA	Madera Aserrada	pt	1 200
TIÑAQUIRO	Madera Aserrada	pt	706
TORNILLO	Madera Aserrada	pt	4 211
<b>TOTAL (pt)</b>			<b>55 802</b>

FUENTE : DEACRN  
 ELABORACIÓN : DICFFS - DEACRN



FUENTE : DEACRN  
 ELABORACIÓN : DICFFS - DEACRN

## **CAPÍTULO XX**

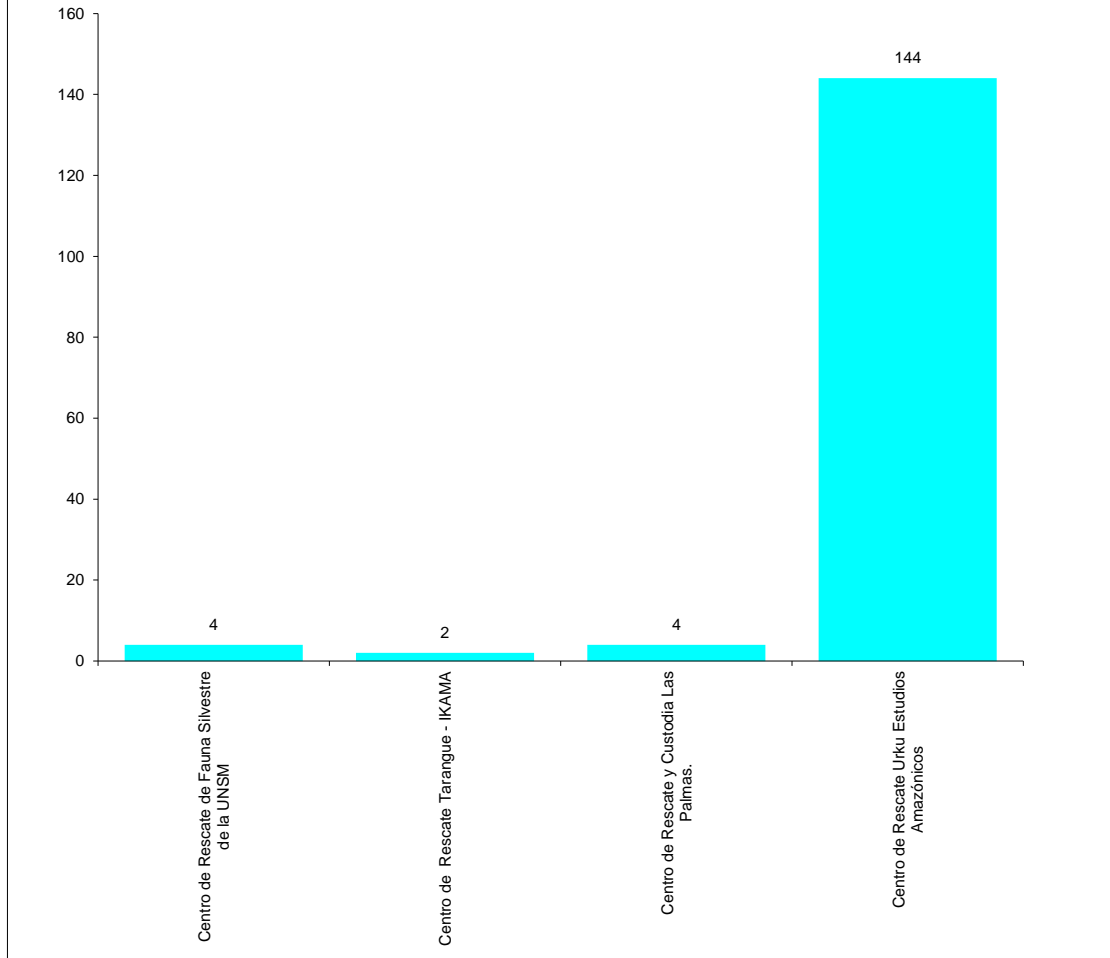
# **TRANSFERENCIA Y ENTREGA EN CUSTODIA DE FAUNA SILVESTRE**

CUADRO Nº 23

: ESPECIMENES DE FAUNA SILVESTRE ENTREGADOS  
EN CUSTODIA TEMPORAL. I SEMESTRE 2012.

Razón Social	Ubicación	Especie	Cantidad
	<b>Moyobamba</b>		<b>2</b>
Centro de Rescate Tarangue - IKAMA		MONO MAQUISAPA	1
		CARPINTERO	1
	<b>San Martín</b>		<b>152</b>
Centro de Rescate de Fauna Silvestre de la UNSM		GUACAMAYO AZUL	1
		GUACAMAYO ROJO	2
		LORO DE LOMO ROJO	1
Centro de Rescate y Custodia Las Palmas		OSO HORMIGUERO SHIHUI	1
		TORTUGA MATA MATA	1
		TORTUGA TARICAYA	2
Centro de Rescate Urku Estudios Amazónicos		LORO FRENTE AMARILLA	3
		LORO PIHUICHO	90
		MONO PICHICO	1
		OSO PEREZOSO	1
		TORTUGA MOTELO	30
		TORTUGA TARICAYA	19
<b>TOTAL</b>			<b>154</b>
FUENTE	: NODO CIEF - DEACRN		
ELABORACIÓN	: DICFFS - DEACRN		

GRÁFICO Nº 16  
ESPECÍMENES DE FAUNA SILVESTRE ENTREGADOS EN CUSTODIA TEMPORAL.  
I SEMESTRE 2012.



FUENTE : DEACRN  
ELABORACIÓN : DICFFS - DEACRN

# **ANEXOS**



## ANEXO Nº 1

CATEGORIA DE ESPECIES MADERABLES Y VALOR AL ESTADO NATURAL  
R.M. Nº 0245-2000-AG

Denominación	Categoría	Nombre común	Nombre científico	Valor de la madera al estado natural S/ M <sup>3</sup> (r)
Altamente Valiosa	A	Caoba	<i>Swietenia macrophylla</i>	50
Valiosa	B	Cedro	<i>Cedrela odorata</i>	30
Intermedias	C	Ishpingo Tornillo Diablo fuerte Cumala Lupuna Ulcumano Catahua Lagarto caspi Nogal Moena Pumaquiro	<i>Amburana cearensis</i> <i>Cedrelinga catenaeformis</i> <i>Podocarpus glomeratus</i> <i>Virola sp</i> <i>Chorisia integrifolia</i> <i>Podocarpus sp</i> <i>Hura crepitans</i> <i>Calophyllum brasiliense</i> <i>Junglan spp</i> <i>Aniba spp</i> <i>Aspidosperma macrocarpon</i>	4
Potenciales	D	Copaiba Capirona Shihuahuaco Huayruro Alcanfor Banderilla Matapalo Tulpay Achigua Allco caspi Leche leche Chalanque Sangre sangre Cachimbo Renaco Aguano masha Papelillo Tahuarí Quillobordón Romerillo Palisangre Quinaquina	<i>Copaifera reticulata</i> <i>Calycophyllum spruceanum</i> <i>Coumarouna odorata</i> <i>Ormosia sunkei</i>  <i>Ficus sp</i> <i>Clarisia racemosa</i> <i>Huberodendron swietenoides</i>  <i>Couma sp</i>  <i>Cariniana domesticata</i> <i>Ficus sp</i> <i>Paramacherum ormosoide</i> <i>Tabebuia sp</i> <i>Tabebuia sp</i> <i>Aspidosperma subincanum</i> <i>Podocarpus sp</i> <i>Dialium guianense</i> <i>Pouteria torta</i>	2

Denominación	Categoría	Nombre común	Nombre científico	Valor de la madera al estado natural S/ M <sup>3</sup> (r)
Otras	E	Estoraque	<i>Myroxylon balsamun</i>	1
		Cedro huasca	<i>Cedrela sp</i>	
		Chontaquiro	<i>Diplotropis sp</i>	
		Requia	<i>Guarea trichiloides</i>	
		Congona	<i>Brosimum sp</i>	
		Higuerilla	<i>Cunuria spruceana</i>	
		Pashaco	<i>Schizolobuim sp</i>	
		Bolaina	<i>Guazuma crinita</i>	
		Quinilla	<i>Manilkara bidentata</i>	
		Huimba	<i>Ceiba pentandra</i>	
		Utucuro	<i>Septotheca tessmannii</i>	
		Huamanchilca	<i>Gordonia fruticosa</i>	
		Panguana	<i>Brosimum utile</i>	
		Manchinga	<i>Brosimum sp</i>	
		Copal	<i>Protium</i>	
		Favorito	<i>Osteophloem platyspermum</i>	
		Marupa	<i>Simarouba amara</i>	
		Mashonaste	<i>Clarisia racemosa</i>	
		Azufre	<i>Symphonia globulifera</i>	
		Almendro	<i>Caryocar microcarpon</i>	
		Machimango	<i>Eschweilera sp</i>	
		Pochotoraque		
		Capinurí	<i>Clarisia biflora</i>	
		Pacay pacay		
		Inca pacay		
		Sacsa		
		Missa		
		Zanahoria		
		Ojé	<i>Ficus antihelmintica</i>	
		Gima		
		Chalanque		
		Lanchan		
		Yacushapana	<i>Terminalia oblonga</i>	
Huangana casho	<i>Sloanea sp</i>			
Riñón de huangana				
Aletón				
Sempo				
Misapancho				
Mari mari				
Lucma				
Michiccallo				
Maqui maqui				
Ana caspi	<i>Apuleia molaris</i>			
Ubos	<i>Spondias mombin</i>			
Sapote	<i>Matisia spp</i>			
Espino				



## **ANEXO Nº 2**

## **FACTORES DE CONVERSIÓN DE PRODUCTOS MADERABLES**

### **TROZAS**

kilos / 730 = m<sup>3</sup>

### **MADERA PARA PULPA**

Kilos / 675 = m<sup>3</sup>

### **PUNTALES PARA MINAS**

Kilos / 725 = m<sup>3</sup>

### **LEÑA**

kilos / 725 = m<sup>3</sup>

### **DURMIENTES**

Kilos / 780 = m<sup>3</sup>

### **TABLEROS CONTRACHAPADOS (Triplay)**

Kilos / 650 = m<sup>3</sup>

### **CHAPAS**

Kilos / 750 = m<sup>3</sup>

### **MADERA ASERRADA**

#### **Coníferas**

Kilos / 550 = m<sup>3</sup>

#### **No Coníferas**

Kilos / 700 = m<sup>3</sup>

### **TABLEROS DE FIBRA DE MADERA**

Kilos / 950 = m<sup>3</sup>

### **TABLEROS DE MADERA AGLOMERADA**

Kilos / 650 = m<sup>3</sup>

### **PARQUET**

Kilos / 750 = m<sup>3</sup> ( 1m<sup>2</sup> = 0.018m<sup>3</sup> )

### **MANUFACTURA DE MADERA**

Kilos / 700 = m<sup>3</sup>

### **CARBÓN**

Kilos / 500 = m<sup>3</sup>

Volumen m <sup>3</sup> de madera aserrada	<b>X</b>	1.92	=	Volumen m <sup>3</sup> de madera rolliza
Volumen m <sup>3</sup> de madera rolliza	<b>/</b>	1.92	=	Volumen m <sup>3</sup> de madera aserrada
Volumen m <sup>3</sup> de triplay	<b>X</b>	2.3	=	Volumen m <sup>3</sup> de madera rolliza
Volumen m <sup>3</sup> de laminas	<b>X</b>	2.5	=	Volumen m <sup>3</sup> de madera rolliza
Volumen m <sup>3</sup> de parquet	<b>X</b>	3.6	=	Volumen m <sup>3</sup> de madera rolliza
Quintal			=	46 kilos
1 m <sup>3</sup> de carbón			=	3 m <sup>3</sup> rollizo