



# **Compendio Estadístico**

## ***Lima Provincias***

### **2015**

*Lima, abril 2016*

**Instituto Nacional de Estadística e Informática**

Av. General Garzón N° 658, Jesús María, Lima 11 PERÚ

Teléfonos: (511) 433-8398 431-1340 Fax: 433-3591

Web: [www.inei.gob.pe](http://www.inei.gob.pe)

Abril, 2016

**Impreso en los talleres gráficos de:**

La Oficina Técnica de Administración del INEI

Tiraje : 300 Ejemplares

Hecho el Depósito Legal en la Biblioteca Nacional del Perú N° 2016-05061

La información contenida en este documento puede ser reproducida total o parcialmente, siempre y cuando se mencione la fuente de origen: **Instituto Nacional de Estadística e Informática.**

# Presentación

---

La Oficina Departamental Estadística e Informática Región Lima, del Instituto Nacional de Estadística e Informática (INEI) pone a disposición de las autoridades, universidades, centros de investigación y público en general el documento “Compendio Estadístico Lima Provincias 2015”, que muestra la información más importante y actualizada de la Región Lima, en los diferentes sectores.

La información estadística que se presenta, tiene como fuentes de información a las Direcciones Regionales del Gobierno Regional de Lima e instituciones integrantes del Comité de Coordinación Interinstitucional Departamental de Estadística - Región Lima del Sistema Estadístico Nacional, así como también, la información obtenida de los diversos proyectos ejecutados por el Instituto Nacional de Estadística e Informática.

El Compendio Estadístico 2015, consta de 25 capítulos que contiene información estadística confiable, segura y oportuna de los sectores sociales, demográficos, económicos y financieros a nivel de las nueve provincias: Barranca, Cajatambo, Canta, Cañete, Huaral, Huarochirí, Huaura, Oyón y Yauyos, que conforman la Región Lima.

La Oficina Departamental de Estadística e Informática Región Lima, agradece a los informantes que han colaborado con su valioso apoyo, proporcionando datos; y al personal profesional y técnico por la elaboración y publicación del presente compendio.

Lima, abril 2016

Instituto Nacional de Estadística e Informática



# ÍNDICE DE CUADROS

|                    |   |
|--------------------|---|
| Presentación ..... | 3 |
|--------------------|---|

|                                       |    |
|---------------------------------------|----|
| Abreviaturas, Signos y Símbolos ..... | 23 |
|---------------------------------------|----|

## 1. TERRITORIO

|   |    |
|---|----|
| 1.1 Lima Provincias: Superficie, población, densidad poblacional y altitud de la capital política, según provincia, 2014 .....                          | 27 |
| 1.2 Lima Provincias: Dispositivo legal de creación y región natural, según provincia y distrito, 2013.....  | 28 |
| 1.3 Lima Provincias: Calificación de creación y ubicación geográfica de la capital legal, según provincia y distrito, 2013.....                         | 32 |
| 1.4 Lima Provincias: Municipalidad de centros poblados, por norma de creación, según provincia, distrito y fecha, 2013.....                             | 35 |
| 1.5 Lima Provincias: Principales elevaciones con indicación de tipo, ubicación geográfica y política .....  | 37 |
| 1.6 Principales Abras con indicación de altura, ubicación geográfica y política.....  | 38 |
| 1.7 Lima Provincias: Principales islas marítimas, con indicación de superficie, ubicación geográfica y política .....                                   | 39 |
| 1.8 Lima Provincias: Principales ríos con indicación de estación de aforo, ubicación geográfica y política.....   | 40 |
| 1.9 Lima Provincias: Laguna paucarcocha, por ubicación política, geográfica, hidrográfica, altitud, extensión de cuenca y capacidad de regulación. .... | 40 |
| 1.10 Lima Provincias: Principales puertos marítimos, con indicación de categoría, ubicación geográfica y política. ....                                 | 41 |
| 1.11 Cordillera y principales nevados con 6 000 o más metros de altura. ....  | 42 |

## 2. MEDIO AMBIENTE

|  |    |
|--|----|
| 2.1 Lima Provincias: Superficie agrícola, según provincia, 2012.....   | 45 |
| 2.2 Lima Provincias: Área natural protegida por el estado, 2013.....   | 46 |
| 2.3 Lima Provincias: Uso no consuntivo del agua superficial de la vertiente del pacífico, 2004-2013.....                                 | 47 |
| 2.4 Lima Provincias: Número de municipalidades por destino final de la basura recolectada, según Provincia, 2009-2014 .....              | 48 |
| 2.5 Lima Provincias: Municipalidades que informaron sobre la cobertura del servicio de recojo de basura, según provincia 2012-2013. .... | 50 |
| 2.6 Lima Provincias: Número de municipalidades por cantidad promedio diario de recojo de basura, según provincia, 2009-2014. ....        | 51 |
| 2.7 Lima Provincias: Municipalidades que informaron sobre fuentes que originan contaminación ambiental, según provincia, 2009-2014. .... | 53 |
| 2.8 Lima Provincias: Municipalidades que tienen oficina o unidad ambiental, según provincia, 2014. ....                                  | 55 |

|      |   |    |
|------|---|----|
| 2.9  | Lima Provincias: Municipalidades que disponen de instrumentos de gestión ambiental, según provincia, 2014. ....   | 56 |
| 2.10 | Lima Provincias: Municipalidades que realizaron acciones para incentivar la conservación del medio ambiente, según provincia 2014. ....   | 57 |
| 2.11 | Lima Provincias: Municipalidades que informaron sobre la conformación y funcionamiento de los grupos de trabajo de Defensa Civil, según distrito, 2014. ....                        | 58 |
| 2.12 | Lima Provincias: Municipalidades que disponen de instrumentos técnicos de defensa civil, según distrito, 2014.....  | 62 |
| 2.13 | Lima Provincias: Municipalidades que informaron sobre fenómenos naturales u ocasionados por el hombre, registrados por el comité de defensa civil, según provincia, 2008-2013. .... | 68 |
| 2.14 | Lima Provincias: Emergencias y daños ocurridos, según provincia, 2005-2014. ....  | 70 |

### **3. POBLACIÓN**

|      |  |     |
|------|--|-----|
| 3.1  | Lima Provincias: Población censada, según provincia, 1981, 1993 y 2007 .....   | 75  |
| 3.2  | Lima Provincias: Indicadores de estructura de la población, según provincia, 1993 y 2007. ..   | 75  |
| 3.3  | Lima Provincias: Población censada, por provincia, según grupo de edad, 2007. ....   | 76  |
| 3.4  | Lima Provincias: Población censada, por grupo especial de edad, según provincia, área de residencia y sexo, 2007. ....   | 77  |
| 3.5  | Lima Provincias: Población censada de 12 y más años de edad por tipo de religión que profesa, según provincia, 2007. ....  | 79  |
| 3.6  | Lima Provincias: Población censada de 12 y más años de edad, por área de residencia y sexo, según provincia y estado civil o conyugal, 2007. ....  | 80  |
| 3.7  | Lima Provincias: Población femenina censada de 12 y más años de edad, total de hijos nacidos vivos e hijos fallecidos de mujeres de 12 y más años de edad, por área de residencia, según provincia y grupo de edad, 2007. .... | 82  |
| 3.8  | Lima Provincias: Población femenina de 12 años y más, por edad de la madre al primer nacimiento del hijo nacido vivo, según provincia y área de residencia, 2007. ....   | 86  |
| 3.9  | Lima Provincias: Hijos nacidos vivos e hijos fallecidos de las mujeres de 12 y más años de edad, según provincia, 1993 y 2007. ....  | 87  |
| 3.10 | Lima Provincias: Número de mujeres en edad fértil, hijos nacidos vivos y promedio de hijos por mujer, según provincia, 1993 y 2007. ....   | 87  |
| 3.11 | Lima Provincias: Número de mujeres y madres adolescentes de 12 a 19 años, según provincia 2007. ....   | 87  |
| 3.12 | Lima Provincias: Población total al 30 de junio, por grupos quinquenales de edad, 2005-2015. ....  | 88  |
| 3.13 | Lima Provincias: Población total al 30 de junio, por grupos quinquenales de edad, según provincia, 2013-2015. ....   | 89  |
| 3.14 | Lima Provincias: Población estimada al 30 de junio, por años calendario y sexo, según provincia y distrito, 2013-2015. ....  | 90  |
| 3.15 | Lima Provincias: Nacimientos registrados, por tipo de inscripción y sexo, según provincia y distrito, 2013. ....   | 93  |
| 3.16 | Lima Provincias: Defunciones registradas, por tipo de inscripción y sexo, según provincia y distrito, 2013. ....   | 96  |
| 3.17 | Lima Provincias: Matrimonios registrados, por tipo de inscripción, según provincia y distrito, 2013. ....  | 99  |
| 3.18 | Lima Provincias: Divorcios inscritos, según lugar de inscripción del matrimonio 2011- 2013. ....   | 102 |

|      |   |     |
|------|---|-----|
| 3.19 | Lima Provincias: Hogares con personas que viven permanentemente en otro país, por número de miembros, según provincia 2007. ....            | 105 |
| 3.20 | Lima Provincias: Distribución de la población, según lugar de nacimiento, 1993 y 2007. ....   | 105 |
| 3.21 | Lima Provincias: Distribución de la población migrante, según departamento de nacimiento, 1993 y 2007. ....                                 | 106 |
| 3.22 | Lima Provincias: Distribución de la población, según lugar de residencia 5 años antes, 1988-1993 y 2002-2007. ....                          | 106 |
| 3.23 | Lima Provincias: Distribución de la población migrante reciente, según departamento de residencia 5 años antes, 1988-1993 y 2002-2007. .... | 107 |

#### 4. VIVIENDA

|      |  |     |
|------|--|-----|
| 4.1  | Lima Provincias: Viviendas particulares por tipo de vivienda, 2007-2014. ....                                    | 111 |
| 4.2  | Lima Provincias: Casas independientes, 2007-2014. ....   | 111 |
| 4.3  | Lima Provincias: Viviendas particulares propias, 2008-2014. ....   | 112 |
| 4.4  | Lima Provincias: Viviendas propias con título de propiedad, 2008-2014. ....                                      | 112 |
| 4.5  | Lima Provincias: Viviendas particulares, según material predominante en las paredes exteriores, 2007-2014. ....  | 112 |
| 4.6  | Lima Provincias: Viviendas particulares por material predominante en los pisos, 2007-2014. ....                  | 113 |
| 4.7  | Lima Provincias: Hogares por tipo de abastecimiento de agua en la vivienda, 2008-2014. ....                      | 113 |
| 4.8  | Lima Provincias: Hogares en viviendas particulares, según disponibilidad de servicio higiénico, 2008- 2014. .... | 114 |
| 4.9  | Lima Provincias: Hogares en viviendas particulares, según tipo de alumbrado, 2007- 2014. ....                    | 115 |
| 4.10 | Lima Provincias: Hogares por tipo de combustible que utilizan para cocinar, 2007- 2012. ....                     | 115 |
| 4.11 | Lima Provincias: Hogares que utilizan gas para cocinar, 2007-2014. ....  | 115 |
| 4.12 | Lima Provincias: Hogares por tenencia de artefactos y equipos, según tipo, 2010 – 2014. ....                     | 116 |

#### 5. EDUCACIÓN CULTURA Y ESPARCIMIENTO

|     |  |     |
|-----|--|-----|
| 5.1 | Lima Provincias: Matrícula en el sistema educativo por etapa, modalidad y nivel educativo, según provincia, 2010-2015. ....                      | 119 |
| 5.2 | Lima Provincias: Matrícula en el sistema educativo por etapa, modalidad y nivel educativo, según tipo de gestión y provincia, 2010-2015. ....    | 120 |
| 5.3 | Lima Provincias: Matrícula en el sistema educativo por etapa, modalidad y nivel educativo, según área de residencia y provincia, 2010-2015. .... | 126 |
| 5.4 | Lima Provincias: Matrícula en el sistema educativo por etapa, modalidad y nivel educativo, según sexo y provincia, 2010-2015. ....               | 132 |
| 5.5 | Lima Provincias: Tasa neta de matrícula en educación primaria y secundaria, según modalidad y ámbito, 2007-2014. ....                            | 138 |
| 5.6 | Lima Provincias: Tasa neta de asistencia de la población a educación primaria y secundaria, según modalidad y sexo, 2007-2014. ....              | 138 |
| 5.7 | Lima Provincias: Población de 15 y más años de edad, según nivel de educación, 2007-2014. ....   | 138 |

|      |   |     |
|------|---|-----|
| 5.8  | Lima Provincias: Promedio de años de estudio alcanzado por la población de 15 y más años de edad, según sexo, 2007-2014. ....   | 139 |
| 5.9  | Lima Provincias: Tasa de analfabetismo de la población de 15 y más años de edad, según ámbito y sexo, 2007-2014. ....   | 139 |
| 5.10 | Lima Provincias: Porcentaje de repetidores en primaria y secundaria, 2007-2015. ....  | 139 |
| 5.11 | Lima Provincias: Alumnos con atraso escolar en primaria y secundaria, 2000-2015. ....   | 140 |
| 5.12 | Lima Provincias: Evaluación nacional de alumnas y alumnos que estudian el segundo grado de primaria por nivel de desempeño, 2007-2014. ....   | 140 |
| 5.13 | Lima Provincias: Docentes en el sistema educativo por etapa, modalidad y nivel educativo, según provincia, 2010-2015. ....  | 141 |
| 5.14 | Lima Provincias: Docentes en el sistema educativo por etapa, modalidad y nivel educativo, según tipo de gestión y provincia, 2010-2015. ....  | 143 |
| 5.15 | Lima Provincias: Docentes en el sistema educativo por etapa, modalidad y nivel educativo, según área de residencia y provincia, 2010-2015. ....                                     | 149 |
| 5.16 | Lima Provincias: Número de instituciones educativas y programas del sistema educativo por etapa, modalidad y nivel educativo, según provincia, 2010-2015. ....                      | 155 |
| 5.17 | Lima Provincias: Número de instituciones educativas y programas del sistema educativo por etapa, modalidad y nivel educativo, según tipo de gestión y provincia, 2010-2015. ....    | 157 |
| 5.18 | Lima Provincias: Número de instituciones educativas y programas del sistema educativo por etapa, modalidad y nivel educativo, según área de residencia y provincia, 2010-2015. .... | 163 |
| 5.19 | Lima Provincias: número de locales escolares por etapa, modalidad y nivel educativo ofrecido, según provincia, 2011-2015. ....  | 169 |
| 5.20 | Lima Provincias: Número de locales escolares por etapa, modalidad y nivel educativo ofrecido, según tipo de gestión y provincia, 2010-2015. ....                                    | 171 |
| 5.21 | Lima Provincias: Número de locales escolares por etapa, modalidad y nivel educativo ofrecido, según área de residencia y provincia, 2010-2015. ....                                 | 177 |
| 5.22 | Lima Provincias: Población universitaria, según universidad, 2002-2014. ....  | 183 |
| 5.23 | Lima Provincias: Población universitaria censada, según universidad, 1996 y 2010. ....  | 183 |
| 5.24 | Lima Provincias: Municipalidades que informaron tenencia de biblioteca municipal, según provincia, 2008-2013. ....  | 184 |
| 5.25 | Lima Provincias: Colecciones que dispone la biblioteca municipal, según provincia, 2008-2013. ....  | 185 |
| 5.26 | Lima Provincias: Municipalidades que informaron sobre servicios que brinda la biblioteca municipal, según provincia, 2014. ....   | 186 |
| 5.27 | Lima Provincias: Infraestructura deportiva administrada por la municipalidad, por tipo de instalación, según provincia, 2008-2014. ....   | 188 |
| 5.28 | Lima Provincias: Participantes en actividades deportivas y recreativas, por sexo y grupo de edad, según evento, 2007-2012. ....   | 191 |
| 5.29 | Lima Provincias: Locales para uso recreacional y cultural administrados por la municipalidad, por tipo de instalación, según provincia, 2008-2013. ....                             | 193 |
| 5.30 | Lima Provincias: Comparativo trimestral del número de participantes en las actividades físicas, deportivas y recreativas, 2012 – 2015. ....   | 196 |
| 5.31 | Lima Provincias: Participantes en actividades deportivas físicas y recreativas a través de programas específicos 2014. ....   | 196 |

## **6. SALUD**

|     |  |     |
|-----|--|-----|
| 6.1 | Lima Provincias: Número de establecimientos de salud, por tipo, según red de salud, 2014. .... | 199 |
|-----|--|-----|



|      |  |     |
|------|--|-----|
| 6.2  | Lima Provincias: Locales para la atención de salud en funcionamiento en el distrito, por tipo de establecimiento, según provincia y entidad administradora, 2013. .... | 200 |
| 6.3  | Lima Provincias: Población con alguna enfermedad, según sexo, 2007-2014. ....  | 202 |
| 6.4  | Lima Provincias: Casos de morbilidad, según etapa de vida, 2014. ....  | 203 |
| 6.5  | Lima Provincias: Atención por emergencias, por sexo, según etapa de vida, 2013. ....   | 205 |
| 6.6  | Lima Provincias: Atención por emergencias, por sexo y grupo etario, según red de salud, 2014. ....   | 208 |
| 6.7  | Lima Provincias: Atenciones y atendidos, por sexo, según red de salud y etapa de vida, 2013. ....  | 209 |
| 6.8  | Lima Provincias: Egresos hospitalarios en la dirección regional de salud de lima, 2006-2014. ....  | 210 |
| 6.9  | Lima Provincias: Protegidos y coberturas de vacunación por tipo y grupo de edad, según provincia, 2014. ....   | 211 |
| 6.10 | Lima Provincias: Población con algún seguro de salud por tipo, 2007-2014. ....   | 212 |
| 6.11 | Lima Provincias: Población asegurada en el seguro integral de salud subsidiado, por grupo etario, según unidad ejecutora, 2013. ....                                   | 213 |
| 6.12 | Lima Provincias: Atenciones en el seguro integral de salud por grupo etario, según unidad ejecutora, 2013. ....  | 214 |
| 6.13 | Lima Provincias: Atención en el seguro integral de salud de partos normales y cesáreas por trimestre, según unidad ejecutora, 2013. ....                               | 215 |
| 6.14 | Lima Provincias: Municipalidades que realizaron actividades en coordinación con el ministerio de salud, según provincia, 2012. ....                                    | 216 |
| 6.15 | Lima Provincias: Población asegurada en Essalud, por sexo, según provincia y centros de asistencia, a junio 2014. ....   | 217 |

## 7. EMPLEO Y PREVISIÓN DEL TRABAJO

|      |  |     |
|------|--|-----|
| 7.1  | Lima Provincias: Población en edad de trabajar de 14 y más años de edad, según condición de actividad, 2007-2014. ....                 | 221 |
| 7.2  | Lima Provincias: Población económicamente activa, según grupo de edad, 2007-2014. ....   | 221 |
| 7.3  | Lima Provincias: Población económicamente activa, según nivel educativo, 2007-2014. ....   | 221 |
| 7.4  | Lima Provincias: Población económicamente activa ocupada, según categoría de ocupación, 2007-2014. ....                                | 222 |
| 7.5  | Lima Provincias: Población económicamente activa ocupada, según rama de actividad, 2008-2014. ....                                     | 223 |
| 7.6  | Lima Provincias: Población económicamente activa ocupada, según tamaño de empresa, 2007-2014. ....                                     | 223 |
| 7.7  | Lima Provincias: Población ocupada por empleo formal y empleo informal, según sexo, 2012-2014. ....                                    | 223 |
| 7.8  | Lima Provincias: Tasa de ocupación, según ámbito, 2007-2014. ....  | 224 |
| 7.9  | Lima Provincias: Ingreso promedio mensual por trabajo, según sexo 2007-2014. ....  | 224 |
| 7.10 | Lima Provincias: Personal ocupado en las municipalidades provinciales, por condición laboral, según categoría de ocupación, 2009. .... | 225 |
| 7.11 | Lima Provincias: Personal ocupado en las municipalidades provinciales, por condición laboral, según categoría de ocupación, 2010. .... | 228 |
| 7.12 | Lima Provincias: Personal ocupado en las municipalidades provinciales, por condición laboral, según categoría de ocupación, 2011. .... | 231 |
| 7.13 | Lima Provincias: Personal ocupado en las municipalidades provinciales, por condición laboral, según categoría de ocupación, 2012. .... | 234 |
| 7.14 | Lima Provincias: Personal ocupado en las municipalidades provinciales, por condición laboral, según categoría de ocupación, 2013. .... | 237 |

**8. SEGURIDAD Y ORDEN PÚBLICO**

|      |   |     |
|------|---|-----|
| 8.1  | Lima Provincias: Número de municipalidades que tienen registradas organizaciones de seguridad vecinal por tipo, según provincia, 2008-2014. ....  | 243 |
| 8.2  | Lima Provincias: Número de municipalidades que informaron tener servicio de serenazgo, según provincia, 2008-2013. ....                           | 244 |
| 8.3  | Lima Provincias: Municipalidades que informaron sobre problemas que afectan la seguridad en los distritos, según provincia, 2007-2014. ....       | 246 |
| 8.4  | Lima Provincias: Efectivos policiales asignados en las comisarías de la Región Lima Provincias, 2014. ....  | 247 |
| 8.5  | Lima Provincias: Población penal por situación jurídica y sexo, según establecimiento penitenciario, 2007-2015. ....                              | 248 |
| 8.6  | Lima provincias: Fiscalías del Ministerio Público por categoría, según distrito judicial, 2007-2014. ....   | 249 |
| 8.7  | Lima Provincias: Fiscales del Ministerio Público por categoría y condición, según distrito judicial, 2007-2014. ....                              | 250 |
| 8.8  | Lima Provincias: Fiscales del Ministerio Público por categoría y sexo, según distrito judicial, 2007-2014. ....                                   | 251 |
| 8.9  | Lima Provincias: Habitantes por fiscalía y fiscales, según distrito fiscal, 2014. ....  | 252 |
| 8.10 | Lima Provincias: Expedientes ingresados por recurso, según distrito judicial, 2006-2012. ....   | 252 |
| 8.11 | Lima Provincias: Resoluciones emitidas por recurso, según distrito judicial, 2006-2012. ....  | 253 |
| 8.12 | Lima Provincias: Casos atendidos en la Defensoría Municipal del Niño y del Adolescente (Demuna), según provincia, 2010. ....                      | 254 |
| 8.13 | Lima Provincias: Casos atendidos en la Defensoría Municipal del Niño y del Adolescente (Demuna), según provincia, 2011. ....                      | 255 |
| 8.14 | Lima Provincias: Casos atendidos en la Defensoría Municipal del Niño y del Adolescente (Demuna), según provincia, 2012. ....                      | 256 |
| 8.15 | Lima Provincias: Casos atendidos en la Defensoría Municipal del Niño y del Adolescente (Demuna), según provincia, 2013. ....                      | 257 |
| 8.16 | Lima Provincias: Denuncias por violencia familiar ingresadas en fiscalías provinciales de familia y mixtas, según distrito fiscal 2009-2014. .... | 258 |

**9. DESARROLLO SOCIAL**

|     |  |     |
|-----|--|-----|
| 9.1 | Lima Provincias: Condición de pobreza, grupos robustos y ubicación del distrito por nivel de pobreza, 2015. ....                               | 261 |
| 9.2 | Perú: Incidencia de la pobreza extrema, según grupos de departamentos, 2013. ....  | 264 |
| 9.3 | Lima Provincias: Hogares pobres con al menos un miembro beneficiario de programas alimentarios, 2007 – 2014. ....                              | 265 |
| 9.4 | Lima Provincias: Hogares con al menos un miembro beneficiario de programas alimentarios, 2007 – 2014. ....                                     | 266 |
| 9.5 | Lima Provincias: Población menor de 3 años de edad beneficiaria del programa de inmunizaciones, 2007 – 2014. ....                              | 266 |
| 9.6 | Lima Provincias: Población menor de 3 años de edad beneficiaria del programa social de control de crecimiento del niño sano, 2007 – 2014. .... | 266 |
| 9.7 | Lima Provincias: Organizaciones sociales que existen en el distrito y beneficiarios, 2008-2013. ....   | 267 |
| 9.8 | Lima Provincias: Número de organizaciones sociales, por tipo de organización, según provincia y distrito, 2012. ....                           | 268 |

|      |  |     |
|------|--|-----|
| 9.9  | Lima Provincias: Organizaciones sociales y beneficiarios, según provincia, 2013. ....  | 271 |
| 9.10 | Lima Provincias: Número de beneficiarios del programa del vaso de leche, según tipo, 2006-2013. ....   | 272 |
| 9.11 | Lima Provincias: Número de beneficiarios del programa del vaso de leche, por tipo, según provincia y distrito, 2013. ....  | 273 |
| 9.12 | Lima Provincias: Número de usuarios de los programas del ministerio de desarrollo e inclusión social según provincia, 2013. ....   | 276 |
| 9.13 | Lima Provincias: Número de usuarios de los programas del ministerio de desarrollo e inclusión social según provincia, al mes de diciembre, 2014. ....                              | 277 |
| 9.14 | Lima Provincias: Usuarios de los programas del ministerio de desarrollo e inclusión social según provincia, mayo 2015. ....  | 278 |
| 9.15 | Lima Provincias: Beneficiarios permanentes de las sociedades de beneficencia pública y juntas de participación social, por sexo y grupos de edad, según provincia, 2007-2012. .... | 279 |

## 10. PARTICIPACIÓN CIUDADANA

|       |  |     |
|-------|--|-----|
| 10.1  | Lima Provincias: Población identificada con documento nacional de identidad por grandes grupos de edad y sexo, según lugar de residencia, 2012. .... | 283 |
| 10.2  | Lima Provincias: Población identificada con documento nacional de identidad por grandes grupo de edad y sexo, según lugar de residencia, 2013. ....  | 286 |
| 10.3  | Lima Provincias: Población identificada con documento nacional de identidad por grandes grupo de edad y sexo, según lugar de residencia, 2014. ....  | 290 |
| 10.4  | Lima Provincias: Población de 0 a 5 años identificada con documento nacional de identidad por sexo; según lugar de residencia, 2012-2013. ....       | 293 |
| 10.5  | Lima Provincias: Población de 0 a 5 años identificada con documento nacional de identidad por sexo; según lugar de residencia, 2014. ....            | 297 |
| 10.6  | Lima Provincias: Población de 18 y más años de edad que tiene documento nacional de identidad, 2009 – 2014. ....                                     | 300 |
| 10.7  | Lima Provincias: Población identificada con documento nacional de identidad hábil para votar, por sexo, según provincia y distrito, 2013. ....       | 301 |
| 10.8  | Lima Provincias: Población identificada con documento nacional de identidad hábil para votar, por sexo, según provincia y distrito, 2014. ....       | 304 |
| 10.9  | Lima Provincias: Población identificada con documento nacional de identidad hábil para votar, por sexo, según provincia y distrito, 2015. ....       | 307 |
| 10.10 | Lima Provincias: Electores hábiles a nivel provincia y distrito por proceso electoral, 2001-2002, 2006, 2010-2011 y 2014. ....                       | 310 |

## 11. TECNOLOGÍA DE LA INFORMACIÓN Y COMUNICACIÓN

|      |   |     |
|------|---|-----|
| 11.1 | Lima Provincias: Hogares con acceso a tecnologías de información y comunicación (TIC), según característica, 2007-2014. ....                | 317 |
| 11.2 | Lima Provincias: Hogares con acceso a tecnologías de información y comunicación (TIC), por número de servicios que disponen, 2007-2014 .... | 317 |
| 11.3 | Lima Provincias: Población de 6 y más años de edad que hace uso de internet, 2007-2014. ....  | 317 |
| 11.4 | Lima Provincias: Principales servicios de comunicación, según provincia, 2007-2014. ....  | 318 |
| 11.5 | Lima Provincias: Líneas de comunicación que disponen las municipalidades, según provincia, 2007 – 2014. ....                                | 319 |
| 11.6 | Lima Provincias: Computadoras con las que disponen las municipalidades, según provincia, 2007 – 2014. ....                                  | 320 |
| 11.7 | Lima Provincias: Computadoras con accesos a internet que disponen las municipalidades, según provincia, 2007- 2014. ....                    | 320 |

|      |   |     |
|------|---|-----|
| 11.8 | Lima Provincias: Computadoras conectadas a red informática local de las municipalidades, según provincia, 2007 – 2014. .... | 320 |
| 11.9 | Lima Provincias: Municipalidades que brindan servicio de cabinas públicas de internet, según provincia, 2009-2013. ....     | 321 |

## 12. AGRARIO

|       |  |     |
|-------|--|-----|
| 12.1  | Lima Provincias: Superficie sembrada, por campaña agrícola, según provincia, 2007-2015. ....                                     | 325 |
| 12.2  | Lima Provincias: Superficie sembrada, por campaña agrícola, según principales cultivos, 2007-2015. ....                          | 326 |
| 12.3  | Provincia Barranca: Superficie sembrada, por campaña agrícola, según principales cultivos, 2007-2015. ....                       | 328 |
| 12.4  | Provincia Cajatambo: Superficie sembrada, por campaña agrícola, según principales cultivos, 2007-2015. ....                      | 330 |
| 12.5  | Provincia Canta: Superficie sembrada, por campaña agrícola, según principales cultivos, 2007-2015. ....                          | 331 |
| 12.6  | Provincia Cañete: Superficie sembrada, por campaña agrícola, según principales cultivos, 2007-2015. ....                         | 332 |
| 12.7  | Provincia Huaral: Superficie sembrada, por campaña agrícola, según principales cultivos, 2007-2015. ....                         | 334 |
| 12.8  | Provincia Huarochirí: Superficie sembrada, por campaña agrícola, según principales cultivos, 2007-2015. ....                     | 335 |
| 12.9  | Provincia Huaura: Superficie sembrada, por campaña agrícola, según principales cultivos, 2007-2015. ....                         | 336 |
| 12.10 | Provincia Oyón: Superficie sembrada, por campaña agrícola, según principales cultivos, 2007-2015. ....                           | 338 |
| 12.11 | Provincia Yauyos: Superficie sembrada, por campaña agrícola, según principales cultivos, 2007-2015. ....                         | 339 |
| 12.12 | Lima Provincias: Intenciones de siembra, según provincia y principales cultivos, campaña agrícola agosto 2015 - julio 2016. .... | 340 |
| 12.13 | Lima Provincias: Superficie cosechada, según producto, 2007-2015. ....   | 344 |
| 12.14 | Provincia Barranca: Superficie cosechada, según producto, 2007-2015. ....  | 346 |
| 12.15 | Provincia Cajatambo: Superficie cosechada, según producto, 2007-2015. ....   | 348 |
| 12.16 | Provincia Canta: Superficie cosechada, según producto, 2007-2015. ....   | 349 |
| 12.17 | Provincia Cañete: Superficie cosechada, según producto, 2007-2015. ....  | 350 |
| 12.18 | Provincia Huaral: Superficie cosechada, según producto, 2007-2015. ....  | 352 |
| 12.19 | Provincia Huarochirí: Superficie cosechada, según producto, 2007-2015. ....  | 354 |
| 12.20 | Provincia Huaura: Superficie cosechada, según producto, 2007-2015. ....  | 355 |
| 12.21 | Provincia Oyón: Superficie cosechada, según producto, 2007-2015. ....  | 357 |
| 12.22 | Provincia Yauyos: Superficie cosechada, según producto, 2007-2015. ....  | 358 |
| 12.23 | Lima Provincias: Producción agrícola, según producto, 2007-2015. ....  | 359 |
| 12.24 | Provincia Barranca: Producción agrícola, según producto, 2007-2015. ....   | 361 |
| 12.25 | Provincia Cajatambo: Producción agrícola, según producto, 2007-2015. ....  | 363 |
| 12.26 | Provincia Canta: Producción agrícola, según producto, 2007-2015. ....  | 364 |
| 12.27 | Provincia Cañete: Producción agrícola, según producto, 2007-2015. ....   | 365 |
| 12.28 | Provincia Huaral: Producción agrícola, según producto, 2007-2015. ....   | 367 |
| 12.29 | Provincia Huarochirí: Producción agrícola, según producto, 2007-2015. ....   | 369 |
| 12.30 | Provincia Huaura: Producción agrícola, según producto, 2007-2015. ....   | 370 |
| 12.31 | Provincia Oyón: Producción agrícola, según producto, 2007-2015. ....   | 372 |

|       |  |     |
|-------|--|-----|
| 12.32 | Provincia Yauyos: Producción agrícola, según producto, 2007-2015. ....   | 373 |
| 12.33 | Lima Provincias: Rendimiento promedio, según producto, 2007-2014. ....   | 374 |
| 12.34 | Provincia Barranca: Rendimiento promedio, según producto, 2007-2014. ....  | 376 |
| 12.35 | Provincia Cajatambo: Rendimiento promedio, según producto, 2007-2014. ....   | 378 |
| 12.36 | Provincia Canta: Rendimiento promedio, según producto, 2007-2014. ....   | 379 |
| 12.37 | Provincia Cañete: Rendimiento promedio, según producto, 2007-2014. ....  | 380 |
| 12.38 | Provincia Huaral: Rendimiento promedio, según producto, 2007-2014. ....  | 382 |
| 12.39 | Provincia Huarochirí: Rendimiento promedio, según producto, 2007-2014. ....  | 384 |
| 12.40 | Provincia Huaura: Rendimiento promedio, según producto, 2007-2014. ....  | 385 |
| 12.41 | Provincia Oyón: Rendimiento promedio, según producto, 2007-2014. ....  | 387 |
| 12.42 | Provincia Yauyos: Rendimiento promedio, según producto, 2007-2014. ....  | 388 |
| 12.43 | Lima Provincias: Chirimoya y fresa por año calendario, según superficie cosechada,<br>producción y rendimiento, 2007 – 2014. ....                            | 389 |
| 12.44 | Lima Provincias: Maíz amarillo duro y mandarina por año calendario, según superficie<br>cosechada, producción y rendimiento, 2007 – 2014. ....               | 389 |
| 12.45 | Lima Provincias: Maracuyá y melocotón por año calendario, según superficie cosechada,<br>producción y rendimiento, 2007 – 2014. ....                         | 390 |
| 12.46 | Lima Provincias: Quinua y palta por año calendario, según superficie cosechada,<br>producción y rendimiento, 2007 – 2014. ....                               | 390 |
| 12.47 | Lima Provincias: Precio promedio mensual en chacra, según producto, 2014. ....   | 391 |
| 12.48 | Lima Provincias: precio promedio mensual en chacra, según producto, 2015. ....   | 393 |
| 12.49 | Lima Provincias: Población pecuaria, por provincia, según especie, 2012 – 2014. ....   | 395 |
| 12.50 | Lima Provincias: Producción pecuaria, por provincia, según producto, 2011 – 2014. ....   | 396 |
| 12.51 | Lima Provincias: Precio promedio pagado al productor (en chacra), por provincia,<br>según producto pecuario, 2011 – 2014. ....                               | 400 |
| 12.52 | Lima Provincias: Productores agropecuarios, por condición jurídica, según provincia,<br>2012. ....   | 402 |
| 12.53 | Lima Provincias: Superficie agrícola y sus componentes, según provincia, 2012. ....  | 403 |
| 12.54 | Lima Provincias: Superficie agrícola por tipo de agricultura y superficie no agrícola y sus<br>componentes, según provincia, 2012. ....                      | 404 |
| 12.55 | Provincia de Barranca: Superficie agrícola por tipo de agricultura y superficie no agrícola<br>y sus componentes, según unidades agropecuarias, 2012. ....   | 405 |
| 12.56 | Provincia de Cajatambo: Superficie agrícola por tipo de agricultura y superficie no agrícola<br>y sus componentes, según unidades agropecuarias, 2012. ....  | 406 |
| 12.57 | Provincia de Canta: Superficie agrícola por tipo de agricultura y superficie no agrícola y sus<br>componentes, según unidades agropecuarias, 2012. ....      | 407 |
| 12.58 | Provincia de Cañete: Superficie agrícola por tipo de agricultura y superficie no agrícola y sus<br>componentes, según unidades agropecuarias, 2012. ....     | 408 |
| 12.59 | Provincia de Huaral: Superficie agrícola por tipo de agricultura y superficie no agrícola y sus<br>componentes, según unidades agropecuarias, 2012. ....     | 409 |
| 12.60 | Provincia de Huarochirí: Superficie agrícola por tipo de agricultura y superficie no agrícola<br>y sus componentes, según unidades agropecuarias, 2012. .... | 410 |
| 12.61 | Provincia de Huaura: Superficie agrícola por tipo de agricultura y superficie no agrícola<br>y sus componentes, según unidades agropecuarias, 2012. ....     | 412 |
| 12.62 | Provincia de Oyón: Superficie agrícola por tipo de agricultura y superficie no agrícola<br>y sus componentes, según unidades agropecuarias, 2012. ....       | 413 |
| 12.63 | Provincia de Yauyos: Superficie agrícola por tipo de agricultura y superficie no agrícola<br>y sus componentes, según unidades agropecuarias, 2012. ....     | 414 |
| 12.64 | Lima provincias: Población pecuaria, según provincia, 2012. ....   | 416 |
| 12.65 | Provincia Barranca: Población pecuaria, según distrito, 2012. ....   | 417 |

|       |  |     |
|-------|--|-----|
| 12.66 | Provincia Cajatambo: Población pecuaria, según distrito, 2012 .....  | 418 |
| 12.67 | Provincia Canta: Población pecuaria, según distrito, 2012 .....  | 419 |
| 12.68 | Provincia Cañete: Población pecuaria, según distrito, 2012 .....   | 420 |
| 12.69 | Provincia Huaral: Población pecuaria, según distrito, 2012 .....   | 422 |
| 12.70 | Provincia Huarochirí: Población pecuaria, según distrito, 2012 .....   | 424 |
| 12.71 | Provincia Huaura: Población pecuaria, según distrito, 2012 .....   | 426 |
| 12.72 | Provincia Oyón: Población pecuaria, según distrito, 2012 .....   | 428 |
| 12.73 | Provincia Yauyos: población pecuaria, según distrito, 2012 .....   | 429 |
| 12.74 | Lima Provincias: productores agropecuarios, por sexo, según actividad principal que realiza durante su ausencia temporal de la unidad agropecuaria, 2012. .... | 431 |

### **13. PESCA**

|      |   |     |
|------|---|-----|
| 13.1 | Lima Provincias: Desembarque de recursos marítimos, según puerto, 2000-2013. ....   | 437 |
| 13.2 | Lima Provincias: Desembarque de recursos marítimos para consumo humano directo, según puerto, 2000-2013. ....                 | 437 |
| 13.3 | Lima Provincias: Desembarque de recursos marítimos para consumo humano indirecto, según puerto, 2000-2014. ....               | 438 |
| 13.4 | Lima Provincias: Desembarque de anchoveta para harina, según puerto, 2000-2015 .....  | 438 |
| 13.5 | Lima Provincias: Desembarque mensual de recursos hidrobiológicos para enlatado, según lugar de procesamiento, 2004-2015 ..... | 439 |
| 13.6 | Lima Provincias: Producción de harina de pescado, según puerto, 2000 – 2015. ....   | 441 |
| 13.7 | Lima Provincias: Producción de aceite crudo de pescado, según puerto, 2000 – 2015 .....                                       | 441 |
| 13.8 | Lima Provincias: Producción de enlatado de pescados y mariscos, según puerto, 2000 – 2015 .....                               | 442 |
| 13.9 | Lima Provincias: Puntos de desembarques por provincia, distrito y categoría, 2013. ....                                       | 443 |

### **14. MINERÍA E HIDROCARBUROS**

|       |  |     |
|-------|--|-----|
| 14.1  | Lima Provincias: Producción minera metálica, según principales metales, 2001 – 2014 .....                    | 447 |
| 14.2  | Lima Provincias: Producción de cobre, según provincia, 2001 – 2014. ....                                     | 448 |
| 14.3  | Lima Provincias: Producción mensual de cobre, según empresa, unidad minera, provincia y distrito, 2013 ..... | 449 |
| 14.4  | Lima Provincias: Producción mensual de cobre, según empresa, unidad minera, provincia y distrito, 2014 ..... | 449 |
| 14.5  | Lima provincias: Producción de plomo, según provincia, 2001 – 2014 .....                                     | 450 |
| 14.6  | Lima Provincias: Producción mensual de plomo, según empresa, unidad minera, provincia y distrito, 2013. .... | 451 |
| 14.7  | Lima provincias: Producción mensual de plomo, según empresa, unidad minera, provincia y distrito, 2014. .... | 451 |
| 14.8  | Lima Provincias: Producción de zinc, según provincia, 2001 – 2014 .....                                      | 452 |
| 14.9  | Lima Provincias: Producción mensual de zinc, según empresa, unidad minera, provincia y distrito, 2013 .....  | 453 |
| 14.10 | Lima Provincias: Producción mensual de zinc, según empresa, unidad minera, provincia y distrito, 2014. ....  | 453 |
| 14.11 | Lima Provincias: Producción de plata, según provincia, 2001 – 2014 .....                                     | 454 |
| 14.12 | Lima Provincias: Producción mensual de plata, según empresa, unidad minera, provincia y distrito, 2013. .... | 455 |
| 14.13 | Lima Provincias: Producción mensual de plata, según empresa, unidad minera, provincia y distrito, 2014 ..... | 455 |

|   |     |
|---|-----|
| 14.14 Lima Provincias: Producción de oro, según provincia, 2001 – 2014 .....  | 456 |
| 14.15 Lima Provincias: Producción mensual de oro, según empresa, unidad minera, provincia y distrito, 2013 .....                  | 457 |
| 14.16 Lima provincias: Producción mensual de oro, según empresa, unidad minera, provincia y distrito, 2014 .....                  | 457 |
| 14.17 Lima Provincias: Producción de mineral no metálico, según provincia y producto, 2002 – 2014 .....                           | 458 |
| 14.18 Lima Provincias: Directorio minera metálica, según empresa, por unidad minera, provincia, distrito y producto, 2014 .....   | 459 |
| 14.19 Lima Provincias: Directorio minera no metálica, según empresa, por unidad minera, provincia, distrito y producto, 2013..... | 460 |
| 14.20 Lima Provincias: Inversión en minería, 2008 - 2014 .....  | 461 |
| 14.21 Lima Provincias: Aporte económico de la actividad minera según concepto, 2008 – 2014 ..                                     | 461 |

## 15. MANUFACTURA

|  |     |
|--|-----|
| 15.1 Departamento Lima: Producción agroindustrial mensual, según principales productos, 2013. ....   | 465 |
| 15.2 Lima Provincias: Empresas por segmento empresarial, según organización jurídica, setiembre 2012 .....   | 467 |
| 15.3 Lima Provincias: Empresas por actividad económica, según provincia, 2014 .....  | 468 |
| 15.4 Lima Provincias: Empresas por organización jurídica, según provincia, 2014 .....  | 469 |
| 15.5 Lima Provincias: Micro y pequeñas empresas registradas en la municipalidad, según provincia y tipo de empresa, 2010 - 2013.....                         | 470 |
| 15.6 Lima Provincias: Municipalidades que realizaron acciones para incentivar a la micro y pequeña empresa, según provincia, 2013 .....                      | 471 |
| 15.7 Lima Provincias: Municipalidades que informaron sobre el tipo de producción artesanal que se realiza en el distrito, según provincia, 2011 - 2014 ..... | 472 |
| 15.8 Lima Provincias: Municipalidades que realizaron acciones de fomento a la artesanía, según provincia, 2011-2013. ....                                    | 473 |
| 15.9 Lima Provincias: Micro y pequeñas empresas registradas en la municipalidad, según provincia y tipo de empresa, 2010 – 2013. ....                        | 474 |
| 15.10 Lima Provincias: Municipalidades que realizaron acciones para incentivar a la micro y pequeña empresa, según provincia, 2013.....                      | 475 |
| 15.11 Lima Provincias: Municipalidades que informaron sobre el tipo de producción artesanal que se realiza en el distrito, según provincia, 2011 – 2014..... | 476 |
| 15.12 Lima Provincias: Empresas registradas como persona natural, según provincia, 2014. ....  | 477 |

## 16. ELECTRICIDAD Y AGUA

|  |     |
|--|-----|
| 16.1 Lima Provincias: Potencia instalada y efectiva de las principales centrales eléctricas, 2013-2014. ....               | 481 |
| 16.2 Lima Provincias: Producción de energía eléctrica, por tipo de generación, según provincia y distrito, 2013-2014. .... | 484 |
| 16.3 Lima Provincias: Producción eléctrica y máxima demanda, según provincia, distrito central eléctrica, 2013-2014. ....  | 485 |
| 16.4 Lima Provincias: Tenencia de alumbrado público, según provincia, 2014.....  | 488 |
| 16.5 Lima Provincias: producción de agua potable, según empresa prestadora de servicios de saneamiento, 2007-2014 .....    | 488 |

|       |   |     |
|-------|---|-----|
| 16.6  | Lima Provincias: Producción per cápita de agua potable, según empresa prestadora de servicios de saneamiento, 2007-2014 .....                           | 488 |
| 16.7  | Lima Provincias: Número de instituciones u organismos que administran el agua potable y alcantarillado en el distrito, según provincia, 2012-2014 ..... | 489 |
| 16.8  | Lima Provincias: Conexiones de agua potable, según empresa prestadora de servicios de saneamiento, 2001-2014 .....                                      | 490 |
| 16.9  | Lima Provincias: Cobertura de agua potable, según empresa prestadora de servicios de saneamiento, 2007-2014 .....                                       | 490 |
| 16.10 | Lima Provincias: Agua obtenida mediante fuentes subterráneas, según empresa prestadora de servicios de saneamiento, 2010-2014. ....                     | 490 |
| 16.11 | Lima Provincias: Continuidad del suministro de agua potable, según empresa prestadora de servicios de saneamiento, 2001-2014 .....                      | 491 |
| 16.12 | Lima Provincias: Conexiones de alcantarillado, según empresa prestadora de servicios de saneamiento, 2001-2014 .....                                    | 491 |
| 16.13 | Lima Provincias: Cobertura de alcantarillado según empresa prestadora de servicios de saneamiento, 2001-2014 .....                                      | 491 |
| 16.14 | Lima Provincias: Municipalidades que informaron sobre el tipo de tratamiento que reciben las aguas servidas, según provincia, 2013 – 201. ....          | 492 |

## **17. CONSTRUCCIÓN**

|      |   |     |
|------|---|-----|
| 17.1 | Lima Provincias: Reparación y construcción de pistas, veredas, escalinatas y caminos rurales ejecutados por la municipalidad, según provincia, 2014. ....             | 495 |
| 17.2 | Lima Provincias: Licencias de edificación otorgadas por la municipalidad, por tipo y según provincia, 2011-2013 .....   | 496 |
| 17.3 | Lima Provincias: Número de obras de construcción ejecutadas y concluidas por la municipalidad provincial y distrital, por sector económico, 2013 .....                | 497 |
| 17.4 | Lima Provincias: Costo de las principales obras de construcción ejecutadas y concluidas por la municipalidad provincial y distrital, por sector económico, 2013. .... | 501 |
| 17.5 | Lima Provincias: Costo de las obras de construcción, por fuente de financiamiento, según provincia y distrito, 2013.....  | 505 |
| 17.6 | Lima Provincias: Municipalidades que disponen de catastro, según provincia, 2012 – 2014. ....   | 509 |

## **18. COMERCIO**

|      |   |     |
|------|---|-----|
| 18.1 | Lima Provincias: Licencias de apertura de establecimientos otorgadas por la municipalidad, según provincia y actividad, 2007 – 2013. .... | 513 |
| 18.2 | Lima Provincias: Volumen facturado de agua, según empresa prestadora de servicios de saneamiento, 2000 – 2013. ....                       | 515 |
| 18.3 | Lima Provincias: Importe facturado de agua y alcantarillado, según empresa prestadora de servicios de saneamiento, 2000 – 2014 .....      | 515 |
| 18.4 | Lima Provincias: Volumen facturado unitario, según empresa prestadora de servicios de saneamiento, 2000 – 2014 .....                      | 515 |
| 18.5 | Lima Provincias: Consumo unitario, según empresa prestadora de servicios de saneamiento, 2000 – 2014 .....                                | 516 |
| 18.6 | Lima Provincias: Tarifa media, según empresa prestadora de servicios de saneamiento, 2000 – 2014 .....                                    | 516 |
| 18.7 | Lima Provincias: Ambulantes registrados en la municipalidad, según provincia, 2006 – 2013. ....   | 517 |



**19. TRANSPORTE Y COMUNICACIONES**

|       |   |     |
|-------|---|-----|
| 19.1  | Lima Provincias: Municipalidades provinciales que otorgaron concesiones y autorizaciones para prestar servicio de transporte público urbano de pasajeros, 2010 – 2013. .... | 521 |
| 19.2  | Lima Provincias: Directorio de unidades de peaje. ....  | 522 |
| 19.3  | Provincia Cañete: Flujo total de vehículos de la unidad de pago de peaje Chilca, 2003 – 2015. ....  | 522 |
| 19.4  | Provincia Cañete: Flujo de vehículos ligeros de la unidad de pago de peaje Chilca, 2003 – 2014. ....  | 523 |
| 19.5  | Provincia Cañete: Flujo de vehículos pesados de la unidad de pago de peaje Chilca, 2003-2014. ....  | 523 |
| 19.6  | Provincia Huarochirí: Flujo total de vehículos de la unidad de pago de peaje Corcona, 2003-2015. ....   | 524 |
| 19.7  | Provincia Huarochirí: Flujo de vehículos ligeros de la unidad de pago de peaje Corcona, 2003-2014. ....   | 524 |
| 19.8  | Provincia Huarochirí: Flujo de vehículos pesados de la unidad de pago de peaje Corcona, 2003 – 2014. ....   | 525 |
| 19.9  | Provincia Huaura: Flujo total de vehículos de la unidad de pago de peaje El Paraíso, 2003 – 2015. ....  | 525 |
| 19.10 | Provincia Huaura: Flujo de vehículos ligeros de la unidad de pago de peaje El Paraíso, 2003-2014. ....  | 526 |
| 19.11 | Provincia Huaura: flujo de vehículos pesados de la unidad de pago de peaje El paraíso, 2003-2014. ....  | 526 |
| 19.12 | Provincia Cañete: Flujo total de vehículos de la unidad de pago de peaje Lunahuaná, 2003-2015. ....   | 527 |
| 19.13 | Provincia Cañete: Flujo de vehículos ligeros de la unidad de pago de peaje Lunahuaná, 2003-2014. ....   | 527 |
| 19.14 | Provincia Cañete: Flujo de vehículos pesados de la unidad de pago de peaje Lunahuaná, 2003-2014. ....   | 528 |
| 19.15 | Provincia Barranca: Flujo de vehículos en la unidad de pago de peaje Fortaleza, 2011-2015. ....   | 528 |
| 19.16 | Provincia Barranca: Flujo total de vehículos en la unidad de pago de peaje Tunán, 2003-2015. ....   | 529 |
| 19.17 | Provincia Barranca: Flujo de vehículos ligeros en la unidad de pago de peaje Tunán, 2003-2014. ....   | 529 |
| 19.18 | Provincia Barranca: Flujo de vehículos pesados en la unidad de pago de peaje Tunán, 2003-2014. ....   | 530 |
| 19.19 | Lima Provincias: Tráfico de naves, según terminal marítimo portuario, 2001 – 2014. ....   | 531 |
| 19.20 | Lima Provincias: Tráfico de carga, según terminal marítimo portuario, 2000 – 2014. ....   | 532 |
| 19.21 | Lima Provincias: Tipo de vehículo y maquinaria pesada que dispone la municipalidad, según tipo, por condición de uso, según provincia, 2010 – 2013. ....                    | 533 |

**20. TURISMO**

|      |  |     |
|------|--|-----|
| 20.1 | Lima Provincias: Capacidad instalada de los establecimientos de hospedaje colectivo y privado, 2001 – 2015. ....                   | 539 |
| 20.2 | Lima Provincias: Capacidad ofertada de los establecimientos de alojamiento colectivo clasificado y categorizado, 2001 – 2015. .... | 540 |

|       |  |     |
|-------|--|-----|
| 20.3  | Lima Provincias: Llegada mensual de visitantes a la Ciudad Sagrada de Caral, 2007 – 2015 .....   | 541 |
| 20.4  | Lima Provincias: Establecimientos de servicios turísticos registrados en la municipalidad, por tipo de establecimiento, según provincia, 2009 – 2013. .... | 542 |
| 20.5  | Lima Provincias: Acciones realizadas por la municipalidad para incentivar el turismo en el distrito, por tipo, según provincia, 2009 – 2013 .....          | 544 |
| 20.6  | Lima Provincias: Directorio de principales recursos turísticos.....  | 546 |
| 20.7  | Lima Provincias: Principales bailes típicos, según provincia.....  | 552 |
| 20.8  | Lima Provincias: Principales comidas típicas, bebidas y postres, según provincia. ....   | 553 |
| 20.9  | Lima Provincias: Principales festividades, según provincia.....  | 555 |
| 20.10 | Lima Provincias: Ingreso de visitantes nacionales y extranjeros a la Reserva Nacional de Lachay, 2007 – 2015. ....   | 565 |
| 20.11 | Lima Provincias: Ingreso de visitantes nacionales y extranjeros al centro turístico castillo de chancay, 2010 – 2015. ....                                 | 565 |

## 21. CUENTAS DEPARTAMENTALES

|       |   |     |
|-------|---|-----|
| 21.1  | Departamento Lima: Valor Agregado Bruto, según actividad económica, 2007 – 2014<br>Valores a precios constantes de 2007. Miles de nuevos soles. ....                            | 569 |
| 21.2  | Departamento Lima: Valor Agregado Bruto, según actividad económica, 2007 – 2014<br>Valores a precios constantes de 2007. Estructura Porcentual. ....                            | 570 |
| 21.3  | Departamento Lima: Valor Agregado Bruto, según actividad económica, 2008 – 2014<br>Valores a precios constantes de 2007. Variación porcentual del índice de volumen físico. ... | 570 |
| 21.4  | Departamento Lima: Valor Agregado Bruto, según actividad económica, 2007 – 2014<br>Valores a precios corrientes. Miles de nuevos soles.....                                     | 571 |
| 21.5  | Departamento Lima: Valor Agregado Bruto, según actividad económica, 2007 – 2014<br>Valores a precios corrientes. Estructura porcentual. ....                                    | 572 |
| 21.6  | Departamento Lima: Valor Agregado Bruto, según actividad económica, 2008 – 2014<br>Valores a precios corrientes. Variación porcentual del índice de precios. ....               | 572 |
| 21.7  | Perú: Producto Bruto Interno, según actividad económica, 2007 – 2014<br>Valores a precios constantes de 2007. Miles de nuevos soles. ....                                       | 573 |
| 21.8  | Perú: producto bruto interno, según actividad económica, 2007 - 2014<br>Valores a precios corrientes. Miles de nuevos soles. ....   | 573 |
| 21.9  | Lima Provincias: Empresas por organización jurídica, según provincia, 2014.....   | 574 |
| 21.10 | Lima Provincias: Empresas por actividad económica, según provincia, 2014 .....  | 575 |
| 21.11 | Lima Provincias: Empresas por segmento empresarial, según actividad económica, 2014. .  | 576 |

## 22. PRECIOS

|      |  |     |
|------|--|-----|
| 22.1 | Lima Metropolitana: Índice de precios promedio mensual al consumidor, 1997-2014. ....  | 579 |
| 22.2 | Lima Metropolitana: Variación porcentual anualizada del índice de precios promedio al consumidor, 1999-2014. ....                                    | 580 |
| 22.3 | Lima Metropolitana: Variación porcentual anual y mensual del índice de precios promedio al consumidor, por grandes grupos de consumo, 1999-2014..... | 580 |
| 22.4 | Lima Metropolitana: Índice de precios promedio mensual al consumidor, según grandes grupos de consumo, 2013 - 2014 .....                             | 581 |
| 22.5 | Lima Metropolitana: Estructura porcentual del gasto de las ENAPROM I, II, III, IV, ENSECO, ENAPROM 94 y ENAPREF, según grupos de gasto. ....         | 585 |
| 22.6 | Lima Metropolitana: Precios promedio mensual al consumidor de los principales productos alimenticios, 2013-2014.....                                 | 586 |

|       |  |     |
|-------|--|-----|
| 22.7  | Lima Metropolitana: Precio promedio anual y mensual de los principales servicios y combustibles, 2005-2014 .....             | 590 |
| 22.8  | Lima Metropolitana: Índice de precios promedio mensual de maquinaria y equipo y variación porcentual, 2012 -2015 .....       | 591 |
| 22.9  | Lima Metropolitana: Índice de precios promedio mensual de maquinaria y equipo, por niveles de desagregación, 2012-2015 ..... | 592 |
| 22.10 | Lima Metropolitana: Índice de precios promedio mensual de materiales de construcción y variación porcentual, 2012-2015 ..... | 593 |
| 22.11 | Lima Metropolitana: Precios promedio mensual de principales materiales de construcción, 2012-2014. ....                      | 594 |
| 22.12 | Lima Metropolitana: Precios promedio mensual al por mayor de los principales productos manufacturados, 2012-2014. ....       | 597 |

### 23. SECTOR FINANCIERO

|       |   |     |
|-------|---|-----|
| 23.1  | Lima Provincias: Oficinas de la banca múltiple, según entidad bancaria, 2000 – 2014. ....                               | 603 |
| 23.2  | Lima Provincias: Oficinas de la banca múltiple, por provincia, según entidad bancaria, 2013.....                        | 603 |
| 23.3  | Lima Provincias: Créditos directos y depósitos de la banca múltiple, 2000 – 2014. ....                                  | 604 |
| 23.4  | Lima Provincias: Créditos directos de la banca múltiple, según provincia y distrito, 2002 – 2014 .....                  | 605 |
| 23.5  | Lima Provincias: Depósitos de la banca múltiple, por tipo, según provincia y distrito, 2003 - 2014.....                 | 606 |
| 23.6  | Lima Provincias: Oficinas de las cajas municipales, según provincia y distrito, 2001 - 2014.....                        | 610 |
| 23.7  | Lima Provincias: Créditos directos y depósitos de las cajas municipales, según provincia y distrito, 2003 - 2014 .....  | 611 |
| 23.8  | Lima Provincias: Oficinas de las cajas rurales, según provincia y distrito, 2002 – 2014. ....                           | 613 |
| 23.9  | Lima Provincias: Créditos directos y depósitos de las cajas rurales, según provincia y distrito, 2003 – 2014 .....      | 614 |
| 23.10 | Lima Provincias: Créditos directos y depósitos de las empresas financieras, según provincia y distrito, 2010-2014. .... | 616 |

### 24. FINANZAS PÚBLICAS

|      |   |     |
|------|---|-----|
| 24.1 | Lima Provincias: Ingresos tributarios recaudados por la SUNAT, 2005 – 2015. ....  | 619 |
| 24.2 | Lima Provincias: Ingresos tributarios mensuales recaudados por la SUNAT, 2013. ....   | 620 |
| 24.3 | Lima Provincias: Ingresos tributarios mensuales recaudados por la SUNAT, 2014.....  | 621 |
| 24.4 | Lima Provincias: Ingresos tributarios mensuales recaudados por la SUNAT, 2015.....  | 622 |
| 24.5 | Lima Provincias: Gasto ejecutado por el Gobierno Regional de Lima. según trimestre. 2009 - 2014.....                                  | 623 |
| 24.6 | Lima Provincias: Gasto ejecutado por el Gobierno Regional de Lima, según genérica, 2014.....  | 624 |
| 24.7 | Lima Provincias: Gasto ejecutado por el Gobierno Regional de Lima, según genérica, 2015.....  | 624 |
| 24.8 | Lima Provincias: Ejecución de proyectos de inversión pública del Gobierno Regional de Lima, según genérica del gasto, 2009-2014. .... | 625 |
| 24.9 | Lima Provincias: Actividades y proyectos de inversión ejecutados por el Gobierno Regional de Lima, 2014 .....                         | 626 |

|  |     |
|--|-----|
| 24.10 Lima Provincias: Ingresos municipales por provincia, según categoría y grupo genérico, 2014.....   | 627 |
| 24.11 Provincia Barranca: Ingresos municipales, por distrito, según categoría y grupo genérico, 2014.....  | 629 |
| 24.12 Provincia Cajatambo: Ingresos municipales, por distrito, según categoría y grupo genérico, 2014.....   | 630 |
| 24.13 Provincia Canta: Ingresos municipales, por distrito, según categoría y grupo genérico, 2014.....   | 631 |
| 24.14 Provincia Cañete: Ingresos municipales, por distrito, según categoría y grupo genérico, 2014.....  | 633 |
| 24.15 Provincia Huaral: Ingresos municipales, por distrito, según categoría y grupo genérico, 2014.....  | 636 |
| 24.16 Provincia Huarochirí: Ingresos municipales, por distrito, según categoría y grupo genérico, 2014.....  | 639 |
| 24.17 Provincia Huaura: Ingresos municipales, por distrito, según categoría y grupo genérico, 2014.....  | 646 |
| 24.18 Provincia Oyón: ingresos municipales, por distrito, según categoría y grupo genérico, 2014.....  | 649 |
| 24.19 Provincia Yauyos: Ingresos municipales, por distrito, según categoría y grupo genérico, 2014.....  | 651 |
| 24.20 Lima Provincias: Gastos municipales, por provincia, según categoría y grupo genérico, 2014.....  | 657 |
| 24.21 Provincia Barranca: Gastos municipales, por distrito, según categoría y grupo genérico, 2014.....  | 658 |
| 24.22 Provincia Cajatambo: Gastos municipales, por distrito, según categoría y grupo genérico, 2014.....   | 659 |
| 24.23 Provincia Canta: Gastos municipales, por distrito, según categoría y grupo genérico, 2014.....   | 660 |
| 24.24 Provincia Cañete: Gastos municipales, por distrito, según categoría y grupo genérico, 2014.....  | 661 |
| 24.25 Provincia Huaral: Gastos municipales, por distrito, según categoría y grupo genérico, 2014.....  | 663 |
| 24.26 Provincia Huarochirí: Gastos municipales, por distrito, según categoría y grupo genérico, 2014.....  | 664 |
| 24.27 Provincia Huaura: Gastos municipales, por distrito, según categoría y grupo genérico, 2014.....  | 667 |
| 24.28 Provincia Oyón: Gastos municipales, por distrito, según categoría y grupo genérico, 2014.....  | 669 |
| 24.29 Provincia Yauyos: Gastos municipales, por distrito, según categoría y grupo genérico, 2014.....  | 670 |
| 24.30 Lima Provincias: Municipalidades que informaron sobre instrumentos de gestión y desarrollo urbano y/ o rural que disponen, por tipo, según provincia, 2014. .... | 673 |

**25. SECTOR EXTERIOR**

|                                   |  |            |
|-----------------------------------|--|------------|
| 25.1                              | Perú: Exportación FOB, según principales productos, 2007-2014. ....                      | 677        |
| 25.2                              | Perú: Ranking de 50 primeros productos exportados, 2013-2014 .....                       | 678        |
| 25.3                              | Perú: Ranking de 50 primeras empresas exportadoras, 2013-2014 .....                      | 679        |
| 25.4                              | Perú: Importación FOB, según uso o destino económico y tipo de producto, 2009-2014. .... | 680        |
| 25.5                              | Perú: Ranking de 50 primeros productos importados, 2013-2014 .....                       | 681        |
| 25.6                              | Perú: Ranking de 50 primeras empresas importadoras, 2013-2014.....                       | 683        |
| <b>GLOSARIO DE TÉRMINOS. ....</b> |  | <b>687</b> |



# Abreviaturas, Signos y Símbolos

## A. Anotación del año o período de referencia

|             |   |
|-------------|---|
| 2011        | Año civil                                     |
| 2009-11     | Periodo de años civiles consecutivos          |
| 1999-2011   | Periodo de años civiles consecutivos          |
| 2010/2009   | Variación entre los dos periodos considerados |
| 2000 y 2010 | Periodos independientes                       |

## B. Abreviaturas

|        |   |
|--------|---|
| B.C.G  | Bacilo de Calmet Guering                              |
| DIU    | Dispositivo Intrauterino                              |
| DPT    | Difteria, Pertusis y Tétanos                          |
| E/     | Estimado  |
| ENAH0  | Encuesta Nacional de Hogares                          |
| ENDES  | Encuesta Nacional de Demografía y Salud Familiar      |
| EPE    | Encuesta Permanente de Empleo                         |
| ETS    | Enfermedades de Transmisión Sexual                    |
| Hab.   | Habitante   |
| INABIF | Programa Integral Nacional para el Bienestar Familiar |
| INC    | Instituto Nacional de Cultura                         |
| INPE   | Instituto Nacional Penitenciario                      |
| IPD    | Instituto Peruano del Deporte                         |
| JNE    | Jurado Nacional de Elecciones                         |
| msnm   | Metros sobre el nivel del mar                         |
| MIMDES | Ministerio de la Mujer y Desarrollo Social            |
| MINEDU | Ministerio de Educación                               |
| MTPE   | Ministerio de Trabajo y Promoción del Empleo          |
| M/E    | Moneda extranjera                                     |
| M/N    | Moneda nacional                                       |
| N.E.   | No especificado                                       |
| NBI    | Necesidades Básicas Insatisfechas                     |
| ONPE   | Oficina Nacional de Procesos Electorales              |
| P/     | Preliminar  |
| PBI    | Producto Bruto Interno                                |
| PEA    | Población Económicamente Activa                       |
| PEI    | Población Económicamente Inactiva                     |
| PNP    | Policía Nacional del Perú                             |
| PRONAA | Programa Nacional de Asistencia Alimentaria           |
| R/     | Revisado  |
| RENIEC | Registro Nacional de Identificación y Estado Civil    |
| RENAMU | Registro Nacional de Municipalidades                  |
| RMV    | Remuneración Mínima Vital                             |
| SIS    | Seguro Integral de Salud                              |
| S/.    | Nuevo sol   |
| TBC    | Tuberculosis  |
| TIC    | Tecnología de Información y Comunicación              |
| US\$   | Dólar estadounidense                                  |

## C. Signos

|     |  |
|-----|--|
| ,   | Separación de decimales                        |
| ... | Información no disponible                      |
| -   | Magnitud cero                                  |
| 0   | La cantidad no alcanza a la mitad de la unidad |

## D. Símbolos

|                 |                         |
|-----------------|-------------------------|
| g fino          | Gramo de contenido fino |
| ha              | Hectárea                |
| kg              | Kilogramo               |
| km <sup>2</sup> | Kilómetro cuadrado      |
| m <sup>3</sup>  | Metro cúbico            |
| t               | Tonelada métrica        |
| mm              | Milímetros              |
| °C              | Grados centígrados      |





1

Territorio



## 1.1 LIMA PROVINCIAS: SUPERFICIE, POBLACIÓN, DENSIDAD POBLACIONAL Y ALTITUD DE LA CAPITAL POLÍTICA, SEGÚN PROVINCIA, 2014

| Provincia  | Superficie<br>(Kilómetros<br>cuadrados) | Población<br>proyectada<br>30/Jun/2015<br>(Habitantes) | Densidad<br>poblacional<br>(Habitantes<br>por<br>kilómetro<br>cuadrado) | Capital de provincia  |   |
|------------|---|--|---|-----------------------|---|
|            |   |  |   | Nombre                | Altitud<br>(Metros<br>sobre el<br>nivel del<br>mar) |
| Barranca   | 1 370                                   | 146 241  | 106   | Barranca              | 51  |
| Cajatambo  | 1 515                                   | 7 828  | 5   | Cajatambo             | 3 382   |
| Canta      | 1 731                                   | 15 122   | 9   | Canta                 | 2 833   |
| Cañete     | 4 577                                   | 233 151  | 50  | San Vicente de Cañete | 28  |
| Huaral     | 3 668                                   | 190 501  | 51  | Huaral                | 186   |
| Huarochirí | 5 658                                   | 81 696   | 14  | Matucana              | 2 380   |
| Huaura     | 4 903                                   | 219 059  | 44  | Huacho                | 37  |
| Oyón       | 1 889                                   | 22 782   | 12  | Oyón                  | 3 619   |
| Yauyos     | 6 899                                   | 27 459   | 4   | Yauyos                | 3 000   |

Fuente: Instituto Nacional de Estadística e Informática.

**1.2 LIMA PROVINCIAS: DISPOSITIVO LEGAL DE CREACIÓN Y REGIÓN NATURAL, SEGÚN PROVINCIA Y DISTRITO, 2013**

| Provincia y Distrito  | Dispositivo Legal de Creación |        |                         | Región Natural |
|-----------------------|-------------------------------|--------|-------------------------|----------------|
|                       | Nombre                        | Número | Fecha                   |                |
| <b>Barranca</b>       |                               |        |                         |                |
| Barranca              | -                             | -      | Época de Independencia  | Costa          |
| Paramonga             | Decreto Ley                   | 21 701 | 23 de Noviembre de 1976 | Costa          |
| Pativilca             | -                             | -      | Época de Independencia  | Costa          |
| Supe                  | -                             | -      | Época de Independencia  | Costa          |
| Supe Puerto           | Ley                           | 410    | 5 de Diciembre de 1906  | Costa          |
| <b>Cajatambo</b>      |                               |        |                         |                |
| Cajatambo             | -                             | -      | Época de Independencia  | Sierra         |
| Copa                  | Ley                           | S/N    | 2 de Enero de 1857      | Sierra         |
| Gorgor                | Ley                           | S/N    | 2 de Enero de 1857      | Sierra         |
| Huancapón             | Ley                           | S/N    | 25 de Setiembre de 1868 | Sierra         |
| Manás                 | Ley Regional                  | 457    | 22 de Enero de 1921     | Sierra         |
| <b>Canta</b>          |                               |        |                         |                |
| Canta                 | -                             | -      | Época de Independencia  | Sierra         |
| Arahuay               | -                             | -      | Época de Independencia  | Sierra         |
| Huamantanga           | -                             | -      | Época de Independencia  | Sierra         |
| Huaros                | Ley                           | 10 151 | 30 de Diciembre de 1944 | Sierra         |
| Lachaqui              | Ley                           | 11 726 | 16 de Enero de 1952     | Sierra         |
| SanBuenaventura       | -                             | -      | Época de Independencia  | Sierra         |
| Santa Rosa de Quives  | Ley                           | 11 726 | 16 de Enero de 1952     | Sierra         |
| <b>Cañete</b>         |                               |        |                         |                |
| San Vicente de Cañete | -                             | -      | Época de Independencia  | Costa          |
| Asia                  | Ley                           | 15 112 | 24 de Julio de 1964     | Costa          |
| Calango               | Ley                           | S/N    | 4 de Noviembre de 1887  | Costa          |
| CerroAzul             | Ley Regional                  | 464    | 16 de Agosto de 1921    | Costa          |
| Chilca                | -                             | -      | Época de Independencia  | Costa          |
| Coayllo               | -                             | -      | Época de Independencia  | Costa          |
| Imperial              | Ley                           | 1 170  | 15 de Noviembre de 1909 | Costa          |
| Lunahuaná             | -                             | -      | Época de Independencia  | Costa          |
| Mala                  | -                             | -      | Época de Independencia  | Costa          |
| Nuevo Imperial        | Ley                           | 14 154 | 22 de Junio de 1962     | Costa          |
| Pacarán               | -                             | -      | Época de Independencia  | Costa          |
| Quilmaná              | Ley                           | 9 962  | 15 de Setiembre de 1944 | Costa          |
| San Antonio           | Ley                           | 4 611  | 27 de Diciembre de 1922 | Costa          |
| San Luis              | Ley                           | S/N    | 12 de Enero de 1871     | Costa          |
| Santa Cruz de Flores  | Ley                           | 4 611  | 27 de Diciembre de 1922 | Costa          |
| Zúñiga                | Ley                           | 9 674  | 13 de Diciembre de 1942 | Costa          |

Continúa...

## 1.2 LIMA PROVINCIAS: DISPOSITIVO LEGAL DE CREACIÓN Y REGIÓN NATURAL, SEGÚN PROVINCIA Y DISTRITO, 2013

| Provincia y Distrito     | Dispositivo Legal de Creación |        |                         | Región Natural |
|--------------------------|-------------------------------|--------|-------------------------|----------------|
|                          | Nombre                        | Número | Fecha                   |                |
| <b>Huaral</b>            |                               |        |                         |                |
| Huaral                   | Ley                           | S/N    | 31 de Octubre de 1890   | Costa          |
| Atavillos Alto           | -                             | -      | Época de Independencia  | Sierra         |
| Atavillos Bajo           | -                             | -      | Época de Independencia  | Sierra         |
| Aucallama                | -                             | -      | Época de Independencia  | Costa          |
| Chancay                  | -                             | -      | Época de Independencia  | Costa          |
| Ihuarí                   | -                             | -      | Época de Independencia  | Sierra         |
| Lampián                  | -                             | -      | Época de Independencia  | Sierra         |
| Pacaraos                 | -                             | -      | Época de Independencia  | Sierra         |
| San Miguel de Acos       | Ley                           | 12 687 | 31 de Diciembre de 1956 | Sierra         |
| Santa Cruz de Andamarca  | Ley                           | 15 468 | 19 de Marzo de 1965     | Sierra         |
| Sumbilca                 | Ley                           | S/N    | 6 de Noviembre de 1903  | Sierra         |
| Veintisiete de Noviembre | Ley                           | 12 702 | 18 de Enero de 1957     | Sierra         |
| <b>Huarochirí</b>        |                               |        |                         |                |
| Matucana                 | -                             | -      | Época de Independencia  | Sierra         |
| Antioquía                | Ley                           | 8 074  | 5 de Abril de 1935      | Sierra         |
| Callahuanca              | Ley                           | 12 825 | 12 de Abril de 1957     | Sierra         |
| Carampoma                | -                             | -      | Época de Independencia  | Sierra         |
| Chicla                   | Ley                           | 11 981 | 4 de Marzo de 1953      | Sierra         |
| Cuenca                   | Ley                           | 8 074  | 5 de Abril de 1935      | Sierra         |
| Huachupampa              | Ley                           | 15 113 | 24 de Julio de 1964     | Sierra         |
| Huanza                   | Ley                           | 13 237 | 8 de Junio de 1959      | Sierra         |
| Huarochirí               | -                             | -      | Época de Independencia  | Sierra         |
| Lahuaytambo              | Ley                           | 9 875  | 31 de Diciembre de 1943 | Sierra         |
| Langa                    | Ley                           | 1 622  | 17 de Noviembre de 1912 | Sierra         |
| Laraos                   | Ley                           | 15 246 | 4 de Diciembre de 1964  | Sierra         |
| Mariatana                | Ley                           | 12 119 | 11 de Octubre de 1954   | Sierra         |
| Ricardo Palma            | Ley                           | 9 964  | 15 de Setiembre de 1944 | Sierra         |
| San Andrés de Tupicocha  | Ley                           | 9 875  | 31 de Diciembre de 1943 | Sierra         |
| San Antonio              | Ley                           | 10 161 | 5 de Enero de 1945      | Sierra         |
| San Bartolomé            | Ley                           | 12 001 | 9 de Noviembre de 1953  | Sierra         |
| San Damián               | -                             | -      | Época de Independencia  | Sierra         |
| San Juan de Iris         | Ley                           | 15 110 | 24 de Julio de 1964     | Sierra         |
| San Juan de Tantaranché  | Ley                           | 14 027 | 16 de Febrero de 1962   | Sierra         |
| San Lorenzo de Quinti    | -                             | -      | Época de Independencia  | Sierra         |
| San Mateo                | -                             | -      | Época de Independencia  | Sierra         |
| San Mateo de Otao        | Ley                           | 10 001 | 7 de Noviembre de 1944  | Sierra         |
| San Pedro de Casta       | -                             | -      | Época de Independencia  | Sierra         |
| San Pedro de Huancayre   | Ley                           | 14 076 | 15 de Mayo de 1962      | Sierra         |

Continúa...

1.2 LIMA PROVINCIAS: DISPOSITIVO LEGAL DE CREACIÓN Y REGIÓN NATURAL, SEGÚN PROVINCIA Y DISTRITO, 2013

| Provincia y Distrito         | Dispositivo Legal de Creación |        |                         | Región Natural |
|------------------------------|-------------------------------|--------|-------------------------|----------------|
|                              | Nombre                        | Número | Fecha                   |                |
| <b>Huachochiri</b>           |                               |        |                         |                |
| Sangallaya                   | Ley                           | 12 113 | 30 de Setiembre de 1954 | Sierra         |
| Santa Cruz de Cocachacra     | Ley                           | 13 261 | 29 de Octubre de 1959   | Sierra         |
| Santa Eulalia                | -                             | -      | Época de Independencia  | Sierra         |
| Santiago de Anchucaya        | Ley                           | 14 048 | 17 de Marzo de 1962     | Sierra         |
| Santiago de Tuna             | Ley                           | 9 875  | 31 de Diciembre de 1943 | Sierra         |
| Santo Domingo de Los Olleros | -                             | -      | Época de Independencia  | Sierra         |
| Surco                        | Ley Regional                  | 359    | 15 de Setiembre de 1920 | Sierra         |
| <b>Huaura</b>                |                               |        |                         |                |
| Huacho                       | -                             | -      | Época de Independencia  | Costa          |
| Ámbar                        | -                             | -      | Época de Independencia  |                |
| Caleta de Carquín            | Ley                           | 9 389  | 30 de Setiembre de 1941 | Costa          |
| Checras                      | -                             | -      | Época de Independencia  | Sierra         |
| Hualmay                      | Ley                           | 2 918  | 6 de Diciembre de 1918  | Costa          |
| Huaura                       | -                             | -      | Época de Independencia  | Costa          |
| Leoncio Prado                | Ley                           | 11 973 | 30 de Enero de 1953     | Sierra         |
| Paccho                       | -                             | -      | Época de Independencia  | Sierra         |
| Santa Leonor                 | Ley                           | 9 127  | 3 de Junio de 1940      | Sierra         |
| Santa María                  | Ley                           | 2 918  | 6 de Diciembre de 1918  | Costa          |
| Sayán                        | -                             | -      | Época de Independencia  | Costa          |
| Végueta                      | Ley Regional                  | 273    | 23 de Agosto de 1920    | Costa          |
| <b>Oyón</b>                  |                               |        |                         |                |
| Oyón                         | -                             | -      | Época de Independencia  | Sierra         |
| Andajes                      | Ley                           | S/N    | 2 de Enero de 1857      | Sierra         |
| Caujul                       | Ley                           | S/N    | 30 de Enero de 1871     | Sierra         |
| Cochamarca                   | Ley                           | S/N    | 2 de Enero de 1857      | Sierra         |
| Naván                        | Ley                           | 11 984 | 27 de Marzo 1953        | Sierra         |
| Pachangara                   | Ley                           | S/N    | 28 de Enero de 1863     | Sierra         |

Continúa...

## 1.2 LIMA PROVINCIAS: DISPOSITIVO LEGAL DE CREACIÓN Y REGIÓN NATURAL, SEGÚN PROVINCIA Y DISTRITO, 2013

Conclusión.

| Provincia y Distrito | Dispositivo Legal de Creación |        |                         | Región Natural |
|----------------------|-------------------------------|--------|-------------------------|----------------|
|                      | Nombre                        | Número | Fecha                   |                |
| <b>Yauyos</b>        |                               |        |                         |                |
| Yauyos               | -                             | -      | Época de Independencia  | Sierra         |
| Alis                 | Ley Regional                  | 43     | 23 de Febrero de 1920   | Sierra         |
| Allauca              | Ley Regional                  | 224    | 16 de Agosto de 1920    | Sierra         |
| Ayaviri              | -                             | -      | Época de Independencia  | Sierra         |
| Azángaro             | Ley                           | 12 191 | 15 de Febrero de 1955   | Sierra         |
| Cacra                | Ley                           | 8 427  | 15 de Julio de 1936     | Sierra         |
| Carania              | Ley                           | S/N    | 3 de Diciembre de 1901  | Sierra         |
| Catahuasi            | Ley                           | 24 524 | 6 de Junio de 1986      | Sierra         |
| Chocos               | Ley                           | 12 100 | 7 de Abril de 1954      | Sierra         |
| Cochas               | Ley                           | 13 432 | 22 de Julio de 1960     | Sierra         |
| Colonia              | Ley                           | 8 423  | 15 de Julio de 1936     | Sierra         |
| Hongos               | Ley                           | 15 413 | 29 de Enero de 1965     | Sierra         |
| Huampara             | Ley                           | 8 276  | 13 de Mayo de 1936      | Sierra         |
| Huancaya             | Ley                           | 2 189  | 15 de Noviembre de 1915 | Sierra         |
| Huangáscar           | -                             | -      | Época de Independencia  | Sierra         |
| Huantán              | Ley                           | S/N    | 2 de Enero de 1857      | Sierra         |
| Huañec               | -                             | -      | Época de Independencia  | Sierra         |
| Laraos               | -                             | -      | Época de Independencia  | Sierra         |
| Lincha               | Ley                           | 13 245 | 7 de Julio de 1959      | Sierra         |
| Madean               | Ley                           | 15 478 | 26 de Marzo de 1965     | Sierra         |
| Miraflores           | Ley                           | 8 199  | 13 de Marzo de 1936     | Sierra         |
| Omas                 | -                             | -      | Época de Independencia  | Sierra         |
| Putinza              | Ley                           | 15 154 | 6 de Octubre de 1964    | Sierra         |
| Quinches             | Ley                           | S/N    | 2 de Enero de 1857      | Sierra         |
| Quinocay             | Ley                           | 13 412 | 25 de Marzo de 1960     | Sierra         |
| San Joaquín          | Ley                           | 12 120 | 11 de Octubre de 1954   | Sierra         |
| San Pedro de Pilas   | Ley                           | 12 846 | 11 de Octubre de 1957   | Sierra         |
| Tanta                | Ley                           | 12 644 | 2 de Febrero de 1956    | Sierra         |
| Tauripampa           | -                             | -      | Época de Independencia  | Sierra         |
| Tomas                | Ley                           | 7 857  | 16 de Octubre de 1933   | Sierra         |
| Tupe                 | Ley                           | 8 423  | 15 de Julio de 1936     | Sierra         |
| Viñac                | -                             | -      | Época de Independencia  | Sierra         |
| Vitis                | Ley                           | 9 949  | 7 de Febrero de 1944    | Sierra         |

Fuente: Instituto Nacional de Estadística e Informática.

1.3 LIMA PROVINCIAS: CALIFICACIÓN DE CREACIÓN Y UBICACIÓN GEOGRÁFICA DE LA CAPITAL LEGAL, SEGÚN PROVINCIA Y DISTRITO, 2013

| Provincia y Distrito     | Capital Legal                |                          |                   |        |                         |                      |             |                |
|--------------------------|------------------------------|--------------------------|-------------------|--------|-------------------------|----------------------|-------------|----------------|
|                          | Nombre                       | Calificación de Creación |                   |        |                         | Ubicación Geográfica |             |                |
|                          |                              | Categoría                | Dispositivo legal |        |                         | Altitud (msnm)       | Latitud Sur | Longitud Oeste |
|                          |                              |                          | Nombre            | Número | Fecha                   |                      |             |                |
| <b>Barranca</b>          | <b>Barranca</b>              |                          |                   |        |                         |                      |             |                |
| Barranca                 | Barranca                     | Ciudad                   | Ley               | 23 989 | 05 de Octubre de 1984   | 51                   | 10°45'23"   | 77°45'37"      |
| Paramonga                | Paramonga                    | Villa                    | Ley               | 23 989 | 05 de Octubre de 1984   | 19                   | 10°40'27"   | 77°49'11"      |
| Pativilca                | Pativilca                    | Villa                    | Ley               | 23 989 | 05 de Octubre de 1984   | 88                   | 10°41'46"   | 77°46'45"      |
| Supe                     | Supe                         | Villa                    | Decreto           | S/N    | 23 de Enero de 1830     | 51                   | 10°47'57"   | 77°42'48"      |
| Supe Puerto              | Supe Puerto                  | Villa                    | Ley               | 23 989 | 05 de Octubre de 1984   | 4                    | 10°48'01"   | 77°44'41"      |
| <b>Cajatambo</b>         | <b>Cajatambo</b>             |                          |                   |        |                         |                      |             |                |
| Cajatambo                | Cajatambo                    | Ciudad                   | Ley               | 1 115  | 11 de Octubre de 1909   | 3 382                | 10°28'20"   | 76°59'38"      |
| Copa                     | Copa                         | Pueblo                   | Ley               | 12 301 | 03 de Mayo de 1955      | 3 418                | 10°23'08"   | 77°04'44"      |
| Gorgor                   | Gorgor                       | Pueblo                   | Ley Regional      | 457    | 22 de Enero de 1921     | 3 035                | 10°37'17"   | 77°02'20"      |
| Huancapón                | Huancapón                    | Pueblo                   | Ley               | 12 301 | 03 de Mayo de 1955      | 3 159                | 10°32'54"   | 77°06'46"      |
| Manás                    | Manás                        | Pueblo                   | Ley Regional      | 457    | 22 de Enero de 1921     | 2 423                | 10°35'43"   | 77°10'01"      |
| <b>Canta</b>             | <b>Canta</b>                 |                          |                   |        |                         |                      |             |                |
| Canta                    | Canta                        | Villa                    | Ley               | S/N    | 21 de Noviembre de 1839 | 2 833                | 11°28'03"   | 76°37'23"      |
| Arahuay                  | Arahuay                      | Pueblo                   | Ley               | 12 301 | 03 de Mayo de 1955      | 2 462                | 11°37'20"   | 76°40'23"      |
| Huamantanga              | Huamantanga                  | Villa                    | Ley               | S/N    | 30 de Octubre de 1901   | 3 384                | 11°29'59"   | 76°44'56"      |
| Huaros                   | Huaros                       | Pueblo                   | Ley               | 10 151 | 30 de Diciembre de 1944 | 3 591                | 11°24'21"   | 76°34'34"      |
| Lachaqui                 | Lachaqui                     | Villa                    | Ley               | 764    | 12 de Octubre de 1908   | 3 754                | 11°33'24"   | 76°37'28"      |
| San Buenaventura         | San Buenaventura             | Pueblo                   | Ley               | 12 301 | 03 de Mayo de 1955      | 2 696                | 11°29'23"   | 76°39'47"      |
| Santa Rosa de Quives     | Yangas                       | Pueblo                   | Ley               | 11 726 | 16 de Enero de 1952     | 919                  | 11°41'34"   | 76°50'40"      |
| <b>Cañete</b>            | <b>San Vicente de Cañete</b> |                          |                   |        |                         |                      |             |                |
| San Vicente de Cañete    | San Vicente de Cañete        | Ciudad                   | Ley               | 4 790  | 28 de Noviembre de 1923 | 28                   | 13°04'57"   | 76°23'18"      |
| Asia                     | Asia                         | Pueblo                   | Ley               | 15 112 | 24 de Julio de 1964     | 46                   | 12°46'44"   | 76°33'26"      |
| Calango                  | Calango                      | Pueblo                   | Ley               | S/N    | 4 de Noviembre de 1887  | 317                  | 12°31'32"   | 76°32'36"      |
| Cerro Azul               | Cerro Azul                   | Pueblo                   | Ley               | S/N    | 12 de Enero de 1871     | 7                    | 13°01'36"   | 76°28'46"      |
| Chilca                   | Chilca                       | Pueblo                   | Ley               | 12 301 | 03 de Mayo de 1955      | 17                   | 12°31'02"   | 76°44'10"      |
| Coayllo                  | Coayllo                      | Pueblo                   | Ley               | 12 301 | 03 de Mayo de 1955      | 294                  | 12°43'33"   | 76°27'38"      |
| Imperial                 | Imperial                     | Pueblo                   | Ley               | S/N    | 5 de Febrero de 1875    | 91                   | 13°03'39"   | 76°21'00"      |
| Lunahuaná                | Lunahuaná                    | Villa                    | Ley               | S/N    | 11 de Setiembre de 1899 | 484                  | 12°57'35"   | 76°08'21"      |
| Mala                     | Mala                         | Pueblo                   | Ley               | 12 301 | 3 de Mayo de 1955       | 41                   | 12°39'19"   | 76°37'48"      |
| Nuevo Imperial           | Nuevo Imperial               | Pueblo                   | Ley               | 14 154 | 22 de Junio de 1962     | 154                  | 13°04'27"   | 76°18'57"      |
| Pacarán                  | Pacarán                      | Pueblo                   | Ley               | 12 301 | 3 de Mayo de 1955       | 708                  | 12°51'49"   | 76°03'07"      |
| Quilmaná                 | Quilmaná                     | Pueblo                   | Ley               | 9 962  | 15 de Setiembre de 1944 | 161                  | 12°57'00"   | 76°22'58"      |
| San Antonio              | San Antonio                  | Pueblo                   | Ley               | 4 611  | 27 de Diciembre de 1922 | 45                   | 12°38'35"   | 76°39'00"      |
| San Luis                 | San Luis                     | Pueblo                   | Ley               | S/N    | 12 de Enero de 1871     | 26                   | 13°03'03"   | 76°25'46"      |
| Santa Cruz de Flores     | Santa Cruz de Flores         | Pueblo                   | Ley               | 4 611  | 27 de Diciembre de 1922 | 91                   | 12°37'10"   | 76°38'23"      |
| Zúñiga                   | Zúñiga                       | Pueblo                   | Ley               | 9 674  | 13 de Diciembre de 1942 | 819                  | 12°51'29"   | 76°01'21"      |
| <b>Huaral</b>            | <b>Huaral</b>                |                          |                   |        |                         |                      |             |                |
| Huaral                   | Huaral                       | Ciudad                   | Decreto Ley       | 21 488 | 11 de Mayo de 1976      | 186                  | 11°29'29"   | 77°12'19"      |
| Atavillos Alto           | Pirca                        | Villa                    | Ley Regional      | 463    | 16 de Agosto de 1921    | 3 245                | 11°13'59"   | 76°39'22"      |
| Atavillos Bajo           | San Agustín de Huayopampa    | Villa                    | Ley               | 764    | 12 de Octubre de 1908   | 1 869                | 11°21'12"   | 76°49'23"      |
| Aucallama                | Aucallama                    | Pueblo                   | Ley               | 9 213  | 29 de Noviembre de 1940 | 153                  | 11°33'33"   | 77°10'28"      |
| Chancay                  | Chancay                      | Pueblo                   | Ley               | 12 301 | 03 de Mayo de 1955      | 44                   | 11°34'01"   | 77°15'57"      |
| Ihuari                   | Ihuari                       | Pueblo                   | Ley               | 12 301 | 03 de Mayo de 1955      | 2 826                | 11°11'20"   | 76°57'07"      |
| Lampían                  | Lampían                      | Villa                    | Ley               | S/N    | 30 de Octubre de 1901   | 2 460                | 11°14'13"   | 76°50'19"      |
| Pacaraos                 | Pacaraos                     | Villa                    | Ley               | S/N    | 30 de Octubre de 1901   | 3 396                | 11°11'00"   | 76°38'47"      |
| San Miguel de Acos       | Acos                         | Villa                    | Ley               | S/N    | 30 de Octubre de 1901   | 1 594                | 11°16'25"   | 76°49'17"      |
| Santa Cruz de Andamarca  | Santa Cruz de Andamarca      | Villa                    | Ley               | 15 468 | 19 de Marzo de 1965     | 3 522                | 11°11'41"   | 76°38'01"      |
| Sumbilca                 | Sumbilca                     | Villa                    | Ley               | S/N    | 30 de Octubre de 1901   | 3 367                | 11°24'26"   | 76°49'10"      |
| Veintisiete de Noviembre | Carac                        | Villa                    | Ley               | 12 702 | 18 de Enero de 1957     | 2 626                | 11°11'31"   | 76°46'43"      |

Continúa...



## 1.3 LIMA PROVINCIAS: CALIFICACIÓN DE CREACIÓN Y UBICACIÓN GEOGRÁFICA DE LA CAPITAL LEGAL, SEGÚN PROVINCIA Y DISTRITO, 2013

| Provincia y Distrito         | Capital Legal                |                          |                   |        |                         |                      |             |                |
|------------------------------|------------------------------|--------------------------|-------------------|--------|-------------------------|----------------------|-------------|----------------|
|                              | Nombre                       | Calificación de Creación |                   |        |                         | Ubicación Geográfica |             |                |
|                              |                              | Categoría                | Dispositivo legal |        |                         | Altitud (msnm)       | Latitud Sur | Longitud Oeste |
|                              |                              |                          | Nombre            | Número | Fecha                   |                      |             |                |
| <b>Huarochirí</b>            | <b>Matucana</b>              |                          |                   |        |                         |                      |             |                |
| Matucana                     | Matucana                     | Ciudad                   | Ley               | 1 810  | 5 de Setiembre de 1913  | 2 380                | 11°50'45"   | 76°23'16"      |
| Antioquia                    | Antioquia                    | Pueblo                   | Ley               | 8 074  | 5 de Abril de 1935      | 1 526                | 12°04'53"   | 76°30'48"      |
| Callahuanca                  | Callahuanca                  | Pueblo                   | Ley               | 12 825 | 12 de Abril de 1957     | 1 750                | 11°49'39"   | 76°37'13"      |
| Carampoma                    | Carampoma                    | Villa                    | Ley               | 9 390  | 30 de Setiembre de 1941 | 3 476                | 11°39'22"   | 76°31'05"      |
| Chicla                       | Chicla                       | Pueblo                   | Ley               | S/N    | 4 de Noviembre de 1887  | 3 825                | 11°42'28"   | 76°16'16"      |
| Cuenca                       | San José de Los Chorrillos   | Pueblo                   | Ley               | 8 074  | 5 de Abril de 1935      | 2 673                | 12°08'01"   | 76°26'16"      |
| Huachupampa                  | San Lorenzo de Huachupampa   | Pueblo                   | Ley               | 15 113 | 24 de Julio de 1954     | 2 865                | 11°43'22"   | 76°35'24"      |
| Huanza                       | Huanza                       | Pueblo                   | Ley               | 13 237 | 8 de Junio de 1959      | 3 352                | 11°39'22"   | 76°30'25"      |
| Huarochirí                   | Huarochirí                   | Ciudad                   | Ley               | 9 128  | 30 de Junio de 1940     | 3 144                | 12°08'17"   | 76°14'04"      |
| Lahuaytambo                  | Lahuaytambo                  | Pueblo                   | Ley               | 1 622  | 17 de Noviembre de 1912 | 3 270                | 12°05'49"   | 76°23'28"      |
| Langa                        | Langa                        | Pueblo                   | Ley               | 738    | 14 de Setiembre de 1908 | 2 789                | 11°07'31"   | 76°25'24"      |
| Laraos                       | Laraos                       | Pueblo                   | Ley               | 15 246 | 4 de Diciembre de 1964  | 3 660                | 11°39'53"   | 76°32'32"      |
| Mariatana                    | Mariatana                    | Pueblo                   | Ley               | 598    | 4 de Setiembre de 1907  | 3 533                | 12°14'16"   | 76°19'34"      |
| Ricardo Palma                | Ricardo Palma                | Villa                    | Ley               | 9 964  | 15 de Setiembre de 1944 | 953                  | 11°55'30"   | 76°39'42"      |
| San Andrés de Tupicocha      | San Andrés de Tupicocha      | Pueblo                   | Ley               | 9 875  | 31 de Diciembre de 1943 | 3 303                | 12°00'03"   | 76°28'40"      |
| San Antonio                  | Chaclla                      | Pueblo                   | Ley               | 10 161 | 15 de Enero de 1945     | 3 457                | 11°44'38"   | 76°39'07"      |
| San Bartolomé                | San Bartolomé                | Pueblo                   | Ley               | 12 301 | 3 de Mayo de 1955       | 1 587                | 11°54'41"   | 76°31'39"      |
| San Damián                   | San Damián                   | Pueblo                   | Ley               | 12 301 | 3 de Mayo de 1955       | 3 182                | 12°01'04"   | 76°23'37"      |
| San Juan de Iris             | San Juan de Iris             | Pueblo                   | Ley               | 15 110 | 24 de Julio de 1964     | 3 413                | 11°41'05"   | 76°31'39"      |
| San Juan de Tantaranche      | San Juan de Tantaranche      | Pueblo                   | Ley               | 14 027 | 16 de Febrero de 1962   | 3 448                | 12°06'49"   | 76°11'06"      |
| San Lorenzo de Quinti        | San Lorenzo de Quinti        | Villa                    | Ley               | 9 390  | 30 de Setiembre de 1941 | 2 649                | 12°08'43"   | 76°12'48"      |
| San Mateo                    | San Mateo                    | Ciudad                   | Ley               | 9 390  | 30 de Setiembre de 1941 | 3 273                | 11°45'32"   | 76°18'11"      |
| San Mateo de Otao            | San Juan de Lanca            | Pueblo                   | Ley               | 13 267 | 5 de Noviembre de 1959  | 2 259                | 11°52'07"   | 76°32'51"      |
| San Pedro de Casta           | San Pedro de Casta           | Villa                    | Ley               | 15 532 | 27 de Abril de 1965     | 3 021                | 11°45'30"   | 76°35'56"      |
| San Pedro de Huancayre       | San Pedro                    | Pueblo                   | Ley               | 14 076 | 15 de Mayo de 1962      | 3 048                | 12°07'52"   | 76°13'07"      |
| Sangallaya                   | Sangallaya                   | Pueblo                   | Ley               | 95     | 19 de Octubre de 1905   | 2 733                | 12°09'38"   | 76°13'47"      |
| Santa Cruz de Cocachacra     | Cocachacra                   | Pueblo                   | Ley               | 5 676  | 14 de Febrero de 1927   | 1 406                | 11°54'39"   | 76°32'26"      |
| Santa Eulalia                | Santa Eulalia                | Pueblo                   | Ley               | 12 301 | 3 de Mayo de 1955       | 1 029                | 11°54'38"   | 76°39'56"      |
| Santiago de Anchucaya        | Santiago de Anchucaya        | Pueblo                   | Ley               | 14 048 | 17 de Marzo de 1962     | 3 336                | 12°05'46"   | 76°13'57"      |
| Santiago de Tuna             | Santiago de Tuna             | Pueblo                   | Ley               | 9 875  | 31 de Diciembre de 1943 | 2 850                | 11°59'06"   | 76°31'39"      |
| Santo Domingo de Los Olleros | Santo Domingo de Los Olleros | Pueblo                   | Ley               | 12 301 | 3 de Mayo de 1955       | 2 830                | 12°13'13"   | 76°30'58"      |
| Surco                        | Surco                        | Pueblo                   | Ley Regional      | 359    | 15 de Setiembre de 1920 | 2 008                | 11°53'06"   | 76°26'33"      |
| <b>Huaura</b>                | <b>Huacho</b>                |                          |                   |        |                         |                      |             |                |
| Huacho                       | Huacho                       | Ciudad                   | Ley               | S/N    | 10 de Noviembre de 1874 | 37                   | 11°06'25"   | 77°36'36"      |
| Ámbar                        | Ámbar                        | Pueblo                   | Ley               | 12 301 | 03 de Mayo de 1955      | 2 081                | 10°45'26"   | 77°16'10"      |
| Caleta de Carquín            | Caleta de Carquín            | Pueblo                   | Ley               | 9 389  | 30 de Setiembre de 1941 | 12                   | 11°05'30"   | 77°37'40"      |
| Checras                      | Maray                        | Pueblo                   | Ley               | 9 127  | 3 de Junio de 1940      | 3 705                | 10°56'06"   | 76°50'01"      |
| Hualmay                      | Hualmay                      | Pueblo                   | Ley               | 12 301 | 3 de Mayo de 1955       | 41                   | 11°06'05"   | 77°36'36"      |
| Huaura                       | Huaura                       | Villa                    | Decreto           | S/N    | 6 de Agosto de 1836     | 71                   | 11°04'09"   | 77°36'01"      |
| Leoncio Prado                | Santa Cruz                   | Pueblo                   | Ley               | 2 144  | 8 de Octubre de 1915    | 3 297                | 11°03'31"   | 76°55'51"      |
| Paccho                       | Paccho                       | Pueblo                   | Ley               | 11 973 | 30 de Enero de 1953     | 3 237                | 10°57'24"   | 76°56'01"      |
| Santa Leonor                 | Jucul                        | Pueblo                   | Ley               | 9 127  | 3 de Junio de 1940      | 3 541                | 10°56'54"   | 76°44'41"      |
| Santa María                  | Cruz Blanca                  | Pueblo                   | Ley               | 12 301 | 3 de Mayo de 1955       | 75                   | 11°05'18"   | 77°35'18"      |
| Sayán                        | Sayán                        | Pueblo                   | Ley               | 12 301 | 3 de Mayo de 1955       | 668                  | 11°08'11"   | 77°11'30"      |
| Végueta                      | Végueta                      | Villa                    | Ley Regional      | 273    | 23 de Agosto de 1920    | 24                   | 11°01'21"   | 77°38'33"      |
| <b>Oyón</b>                  | <b>Oyón</b>                  |                          |                   |        |                         |                      |             |                |
| Oyón                         | Oyón                         | Villa                    | Ley               | 24 330 | 7 de Noviembre de 1985  | 3 619                | 10°40'09"   | 76°46'22"      |
| Andajes                      | Andajes                      | Pueblo                   | Ley               | 12 301 | 3 de Mayo de 1955       | 3 492                | 10°47'29"   | 76°54'36"      |
| Caujul                       | Caujul                       | Pueblo                   | Ley               | S/N    | 30 de Enero de 1871     | 3 169                | 10°48'19"   | 76°58'43"      |
| Cochamarca                   | Cochamarca                   | Pueblo                   | Ley               | 24 330 | 7 de Noviembre de 1985  | 3 417                | 10°51'42"   | 77°07'40"      |
| Naván                        | Naván                        | Pueblo                   | Ley               | S/N    | 30 de Enero de 1871     | 3 051                | 10°50'07"   | 77°00'44"      |
| Pachangara                   | Churín                       | Villa                    | Ley               | 12 301 | 3 de Mayo de 1955       | 2 258                | 10°48'45"   | 76°52'28"      |

Continúa...

1.3 LIMA PROVINCIAS: CALIFICACIÓN DE CREACIÓN Y UBICACIÓN GEOGRÁFICA DE LA CAPITAL LEGAL, SEGÚN PROVINCIA Y DISTRITO, 2013

Conclusión

| Provincia y Distrito | Capital Legal          |           |                          |        |                         |                | Ubicación Geográfica |                |  |
|----------------------|------------------------|-----------|--------------------------|--------|-------------------------|----------------|----------------------|----------------|--|
|                      | Nombre                 | Categoría | Calificación de Creación |        |                         | Altitud (msnm) | Latitud Sur          | Longitud Oeste |  |
|                      |                        |           | 4,781 mm                 |        |                         |                |                      |                |  |
|                      |                        |           | Nombre                   | Número | Fecha                   |                |                      |                |  |
| <b>Yauyos</b>        | <b>Yauyos</b>          |           |                          |        |                         |                |                      |                |  |
| Yauyos               | Yauyos                 | Ciudad    | Ley Regional             | 490    | 29 de Agosto de 1921    | 2 900          | 12°27'36"            | 75°55'18"      |  |
| Alis                 | Alis                   | Pueblo    | Ley                      | S/N    | 3 de Diciembre de 1901  | 3 249          | 12°16'49"            | 75°47'11"      |  |
| Allauca              | Allauca                | Pueblo    | Ley Regional             | 224    | 16 de Agosto de 1920    | 3 151          | 12°35'32"            | 76°02'12"      |  |
| Ayaviri              | Ayaviri                | Pueblo    | Ley                      | 12 301 | 3 de Mayo de 1955       | 3 239          | 12°22'57"            | 76°08'20"      |  |
| Azángaro             | Azángaro               | Pueblo    | Ley                      | 12 191 | 15 de Febrero de 1955   | 3 401          | 12°59'58"            | 75°50'12"      |  |
| Cacra                | Cacra                  | Pueblo    | Ley                      | 8 427  | 15 de Julio de 1936     | 2 800          | 12°48'43"            | 75°46'58"      |  |
| Carania              | Carania                | Pueblo    | Ley                      | S/N    | 3 de Diciembre de 1901  | 3 828          | 12°20'40"            | 75°52'18"      |  |
| Catahuasi            | Catahuasi              | Pueblo    | Ley                      | 24 524 | 6 de Junio de 1986      | 1 179          | 12°48'01"            | 75°53'28"      |  |
| Chocos               | Chocos                 | Pueblo    | Ley                      | 8 427  | 15 de Julio de 1936     | 2 688          | 12°54'48"            | 75°51'47"      |  |
| Cochas               | Cochas                 | Pueblo    | Ley                      | 13 432 | 22 de Julio de 1960     | 2 770          | 12°17'47"            | 76°09'32"      |  |
| Colonia              | Colonia                | Villa     | Ley                      | 8 423  | 15 de Julio de 1936     | 3 366          | 12°37'55"            | 75°53'26"      |  |
| Hongos               | Hongos                 | Pueblo    | Ley                      | 8 427  | 15 de Julio de 1936     | 3 182          | 12°48'39"            | 75°45'53"      |  |
| Huampara             | Huampara               | Pueblo    | Ley                      | 8 276  | 12 de Mayo de 1936      | 2 479          | 12°21'39"            | 76°09'58"      |  |
| Huancaya             | Huancaya               | Pueblo    | Ley                      | 2 189  | 15 de Noviembre de 1915 | 3 586          | 12°12'10"            | 75°47'57"      |  |
| Huangáscar           | Huangáscar             | Pueblo    | Decreto                  | S/N    | 16 de Febrero de 1866   | 2 519          | 12°53'59"            | 75°49'52"      |  |
| Huantán              | Huantán                | Pueblo    | Ley                      | 5 350  | 18 de Enero de 1926     | 3 298          | 12°27'26"            | 75°48'38"      |  |
| Huañec               | Huañec                 | Ciudad    | Ley                      | 12 082 | 5 de Marzo de 1954      | 3 195          | 12°17'38"            | 76°08'19"      |  |
| Laraos               | Laraos                 | Pueblo    | Ley                      | S/N    | 3 de Diciembre de 1901  | 3 484          | 12°20'44"            | 75°47'08"      |  |
| Lincha               | Lincha                 | Pueblo    | Ley                      | 8 427  | 15 de Julio de 1936     | 3 482          | 12°48'00"            | 75°39'57"      |  |
| Madean               | Madean                 | Pueblo    | Ley                      | 15 478 | 26 de Marzo de 1965     | 3 275          | 12°56'42"            | 75°46'39"      |  |
| Miraflores           | Miraflores             | Pueblo    | Ley Regional             | 60     | 1 de Marzo de 1920      | 3 668          | 12°16'29"            | 75°51'13"      |  |
| Omas                 | Omas                   | Villa     | Ley Regional             | 474    | 22 de Agosto de 1921    | 1 549          | 12°31'02"            | 76°17'25"      |  |
| Putinza              | San Lorenzo de Putinza | Villa     | Ley                      | 15 154 | 6 de Octubre de 1964    | 1 960          | 12°40'08"            | 75°56'58"      |  |
| Quinches             | Quinches               | Ciudad    | Ley                      | 13 715 | 31 de Octubre de 1961   | 2 963          | 12°18'27"            | 76°08'32"      |  |
| Quinocay             | Quinocay               | Pueblo    | Ley                      | 8 276  | 13 de Mayo de 1936      | 2 651          | 12°21'51"            | 76°13'35"      |  |
| San Joaquín          | San Joaquín            | Pueblo    | Ley                      | 11 776 | 23 de Febrero de 1952   | 2 938          | 12°17'04"            | 76°08'47"      |  |
| San Pedro de Pilas   | San Pedro de Pilas     | Pueblo    | Ley                      | 12 846 | 11 de Octubre de 1957   | 2 653          | 12°27'16"            | 76°13'36"      |  |
| Tanta                | Tanta                  | Pueblo    | Ley                      | 1 151  | 6 de Noviembre de 1909  | 4 268          | 12°07'17"            | 76°00'44"      |  |
| Tauripampa           | Tauripampa             | Pueblo    | Ley                      | 12 301 | 3 de Mayo de 1955       | 3 504          | 12°36'56"            | 76°09'36"      |  |
| Tomas                | Tomas                  | Villa     | Ley Regional             | 627    | 6 de Agosto de 1923     | 3 700          | 12°14'14"            | 75°44'46"      |  |
| Tupe                 | Tupe                   | Pueblo    | Ley                      | 11 861 | 16 de Setiembre de 1952 | 2 832          | 12°44'25"            | 75°48'32"      |  |
| Viñac                | Viñac                  | Pueblo    | Ley                      | 12 301 | 3 de Mayo de 1955       | 3 297          | 12°55'52"            | 75°46'46"      |  |
| Vitis                | Vitis                  | Pueblo    | Ley                      | S/N    | 3 de Diciembre de 1901  | 3 594          | 12°13'25"            | 75°48'25"      |  |

Fuente: Instituto Nacional de Estadística e Informática.



1.4 LIMA PROVINCIAS: MUNICIPALIDAD DE CENTROS POBLADOS, POR NORMA DE CREACIÓN, SEGÚN PROVINCIA, DISTRITO Y FECHA, 2013

| Provincia y Distrito | Municipalidad de Centro Poblado | Norma Municipal        | Número | Conclusión              |
|----------------------|---------------------------------|------------------------|--------|-------------------------|
|                      |                                 |                        |        | Fecha                   |
| <b>Oyón</b>          |                                 |                        |        |                         |
| Oyón                 | Quichas                         | Resolución Municipal   | 003    | 07 de Junio de 1991     |
| Oyón                 | San Cristóbal de Rapaz          | Resolución Municipal   | 013    | 12 de Octubre de 1991   |
| Oyón                 | San Sebastián de Tinta          | Ordenanza Municipal    | 001    | 07 de Febrero de 1992   |
| Cochamarca           | Calpa                           | Resolución Municipal   | 010    | 07 de Agosto de 1992    |
| Naván                | Liple                           | Resolución Municipal   | 021    | 16 de Diciembre de 1992 |
| Oyón                 | Mallay                          | Resolución Municipal   | 019    | 22 de Diciembre de 1992 |
| Oyón                 | Santo Domingo de Nava           | Resolución Municipal   | 018    | 22 de Diciembre de 1992 |
| Andajes              | San Benito                      | Resolución de Alcaldía | 019    | 06 de Mayo de 1996      |
| Naván                | Huaca Puna                      | Resolución Municipal   | 115    | 23 de Diciembre de 1996 |
| Oyón                 | Viroc                           | Resolución Municipal   | 127    | 20 de Diciembre de 1997 |
| Pachangara           | Ayarpongo                       | Resolución Municipal   | 060    | 14 de Julio de 1998     |
| Cochamarca           | San Martín de Mani Colcapampa   | Resolución Municipal   | 133    | 11 de Diciembre de 1998 |
| Cochamarca           | San Juan de Yarucaya            | Acuerdo de Concejo     | 083    | 26 de Noviembre de 2002 |
| Caujul               | Pumahuain                       | ...                    | ...    | ...                     |
| <b>Yauyos</b>        |                                 |                        |        |                         |
| Viñac                | San Miguel de Apuri             | Resolución Municipal   | 013    | 25 de Junio de 1993     |
| Viñac                | La Florida                      | Resolución Municipal   | 005    | 01 de Setiembre de 1999 |
| Lincha               | Tana                            | Resolución Municipal   | 047    | 09 de Mayo de 2000      |
| Quinchés             | San Juan de Malleuran           | Resolución Municipal   | 095    | 16 de Setiembre de 2001 |
| Quinchés             | San Isidro de Huacta            | Ordenanza Municipal    | 101    | 22 de Setiembre de 2001 |
| Huancaya             | Vilca                           | Resolución Municipal   | 103    | 15 de Octubre de 2001   |
| Huantán              | Atcas                           | Ordenanza Municipal    | 105    | 25 de Noviembre de 2001 |
| Tomas                | Huancachi                       | Resolución Municipal   | 112    | 25 de Noviembre de 2001 |
| Viñac                | San Jerónimo                    | Resolución Municipal   | 111    | 25 de Noviembre de 2001 |
| Omas                 | San Lorenzo de Tamara           | Resolución Municipal   | 103    | 25 de Noviembre de 2001 |
| Viñac                | Pirhuayoc                       | Resolución Municipal   | 110    | 25 de Noviembre de 2001 |
| Quinocay             | San Juan de Viscas              | Resolución Municipal   | 100    | 30 de Noviembre de 2001 |
| Allauca              | San Martín de Aucampi           | Resolución Municipal   | 015    | 01 de Marzo de 2003     |

Fuente: Directorio Nacional de Municipalidades Provinciales, Distritales y de Centros Poblados 2013.

## 1.5 LIMA PROVINCIAS: PRINCIPALES ELEVACIONES CON INDICACIÓN DE TIPO, UBICACIÓN GEOGRÁFICA Y POLÍTICA

| Elevación          | Tipo   | Ubicación Geográfica |                |                   | Cordillera | Ubicación Política |             |                       |
|--------------------|--------|----------------------|----------------|-------------------|------------|--------------------|-------------|-----------------------|
|                    |        | Altura<br>(msnm.)    | Latitud<br>Sur | Longitud<br>Oeste |            | Departamento       | Provincia   | Distrito              |
| Sarapo             | Nevado | 6 127                | 10°18'06"      | 76°53'34"         | Huayhuash  | Lima               | Cajatambo   | Copa                  |
|                    |        |                      |                |                   |            | Lima               | Cajatambo   | Cajatambo             |
|                    |        |                      |                |                   |            | Huánuco            | Dos de Mayo | Jesús                 |
| Rasac              | Nevado | 6 017                | 10°16'20"      | 76°55'10"         | Huayhuash  | Lima               | Cajatambo   | Copa                  |
|                    |        |                      |                |                   |            | Ancash             | Bolognesi   | Pacllon               |
| Ticlla             | Nevado | 5 897                | 12°15'23"      | 75°57'24"         | Ticlla     | Lima               | Yauyos      | Miraflores            |
|                    |        |                      |                |                   |            | Lima               | Yauyos      | Ayaviri               |
|                    |        |                      |                |                   |            | Lima               | Yauyos      | Tanta                 |
| Llongote           | Nevado | 5 780                | 12°19'45"      | 75°56'53"         | Llongote   | Lima               | Yauyos      | Yauyos                |
|                    |        |                      |                |                   |            | Lima               | Yauyos      | Ayaviri               |
|                    |        |                      |                |                   |            | Lima               | Yauyos      | Carania               |
| Caudalosa (Yarupa) | Cerro  | 5 685                | 10°27'57"      | 76°46'17"         | Raura      | Lima               | Oyón        | Oyón                  |
| Collquepucro       | Nevado | 5 650                | 11°58'22"      | 76°01'20"         | Occidental | Lima               | Huarocharí  | San Lorenzo de Quinti |
|                    |        |                      |                |                   |            | Junín              | Jauja       | Canchayllo            |
| La Viuda o Jitpa   | Nevado | 5 200                | 11°22'21"      | 76°25'03"         | La Viuda   | Lima               | Canta       | Huaros                |
|                    |        |                      |                |                   |            | Junín              | Yauli       | Marcapomacocha        |

Fuente: Instituto Nacional de Estadística e Informática.

**1.6 PRINCIPALES ABRAS CON INDICACIÓN DE ALTURA, UBICACIÓN GEOGRÁFICA Y POLÍTICA**

| Abras           | Altitud (msnm.) | Lugar   | Ubicación Geográfica |                | Ubicación Política |                  |                                  |
|-----------------|-----------------|---|----------------------|----------------|--------------------|------------------|----------------------------------|
|                 |                 |   | Latitud Sur          | Longitud Oeste | Departamento       | Provincia        | Distrito                         |
| Túnel de Galera | 4 950           | -Límite departamental Lima - Junín, al Nor Este de la señal Monte Meiggs, a 1 km de la estación Ticlio, da paso al Ferrocarril Lima - La Oroya - Huancayo.                        | 11°36'52"            | 76°11'13"      | Lima Junín         | Huarocharí Yauli | Chicla Yauli                     |
| Antajirca       | 4 850           | -Límite departamental Lima - Pasco, en el cerro Pirhuajirca, al Este del centro poblado Chalhucococha (aproximadamente 4 km), da paso a la carretera Chancay - Huarón - Huayllay. | 11°02'15"            | 76°31'37"      | Lima Pasco         | Huaral Pasco     | Santa Cruz de Andamarca Huayllay |
| Anticona        | 4 843           | -Límite departamental Lima - Junín, al sur del nevado Anticona aproximadamente 1 km de la laguna Huacracocha dando paso a la carretera y ferrocarril que une Lima - Huancayo.     | 11°35'33"            | 76°10'56"      | Junín Lima         | Yauli Huarocharí | Morococha Chicla                 |
| Portachuelo     | 4 800           | -Entre el límite provincial Cajatambo-Huaura, entre los cerros Portachuelo y cerro Churas, da paso al camino de herradura Ámbar - Gorgor - Cajatambo.                             | 10°39'47"            | 77°05'10"      | Lima Lima          | Cajatambo Huaura | Gorgor Ámbar                     |
| La Viuda        | 4 636           | -Límite departamental Lima - Junín entre las lagunas Calancayo y Pachas, al nor oeste de la cordillera de La Viuda, da paso a la carretera Lima - Canta - Cerro de Pasco.         | 11°20'31"            | 76°26'05"      | Junín Lima         | Yauli Canta      | Marcapomacocha Huaros            |
| Tres Cruces     | 3 900           | -Entre el límite distrital Omas Huampará al sur este del cerro Peña Prieta, da paso a la carretera Omas - Pilas - Ayaviri.  | 12°23'03"            | 76°11'08"      | Lima Lima          | Yauyos Yauyos    | Omas Huampará                    |
| Quilmaná        | 850             | -Al Norte del centro poblado Quilmaná entre la señal del cerro Quilmaná (1 188) da paso a la carretera Lima - Imperial - Cañete.  | 12°48'00"            | 76°24'18"      | Lima               | Cañete           | Quilmaná                         |

Fuente: Instituto Nacional de Estadística e Informática - Dirección Nacional de Censos y Encuestas.

## 1.7 LIMA PROVINCIAS: PRINCIPALES ISLAS MARÍTIMAS, CON INDICACIÓN DE SUPERFICIE, UBICACIÓN GEOGRÁFICA Y POLÍTICA

| Isla                       | Superficie<br>(Kilómetros<br>cuadrados) | Lugar<br>de<br>Referencia | Ubicación Geográfica |                   | Ubicación Política |             |
|----------------------------|---|---------------------------|----------------------|-------------------|--------------------|-------------|
|                            |   |                           | Latitud<br>Sur       | Longitud<br>Oeste | Provincia          | Distrito    |
| Isla San Martín            | 0,24                                    | Punto Medio               | 11°01'00"            | 77°40'10"         | Huaura             | Végueta     |
| Isla Mazorca               | 0,36                                    | Punto Medio               | 11°22'59"            | 77°44'21"         | Huaura             | Huacho      |
| Isla Asia                  | 1,52                                    | S.G. 123                  | 12°47'26"            | 76°37'18"         | Cañete             | Asia        |
| Isla "H" (Checos)          | 0,48                                    | Punto Medio               | 12°46'03"            | 76°37'17"         | Cañete             | Asia        |
| Isla "I" (Cerro Blanco)    | 0,16                                    | Punto Medio               | 12°35'22"            | 76°42'18"         | Cañete             | San Antonio |
| Isla "J" (Islote Gallardo) | 0,09                                    | Punto Medio               | 12°57'24"            | 76°30'39"         | Cañete             | Cerro Azul  |

Nota: S.G.: Señal Geodésica.

Fuente: Instituto Nacional de Estadística e Informática.

1.8 LIMA PROVINCIAS: PRINCIPALES RÍOS CON INDICACIÓN DE ESTACIÓN DE AFORO, UBICACIÓN GEOGRÁFICA Y POLÍTICA

| Río              | Tipo | Estación de aforo    | Ubicación Geográfica |                |                   | Ubicación Política |           |
|------------------|------|----------------------|----------------------|----------------|-------------------|--------------------|-----------|
|                  |      |                      | Latitud Sur          | Longitud Oeste | Altura (msnm.)    | Provincia          | Distrito  |
|                  |      |                      | Pativilca            | Lm             | Alpas (Yanapampa) | 10°40'             | 77°30'    |
| Huaura           | Lg   | Alco                 | 11°08'               | 72°12'         | 672               | Huaura             | Sayán     |
| Chico            | Lm   | Sayán (Puente Chico) | 11°08'               | 77°14'         | 672               | Huaura             | Sayán     |
| Chancay - Huaral | Lg   | Santo Domingo        | 11°23'               | 77°03'         | 350               | Huaura             | Sayán     |
| Fortaleza        | Lm   | La Rinconada         | 10°36'               | 77°47'         | 100               | Barranca           | Paramonga |
| Mala             | Lg   | La Capilla           | 12°28'               | 76°27'         | 350               | Cañete             | Calango   |
| Cañete           | Lm   | Toma Imperial        | 13°00'               | 76°10'         | 250               | Cañete             | Lunahuaná |
| Supé             | Lm   | Limón                | 10°50'               | 77°35'         | 107               | Barranca           | Supé      |

Lm: Limnimétrica Lg: Limnigráfica.  
Fuente: Instituto Nacional de Estadística e Informática.

1.9 LIMA PROVINCIAS: LAGUNA PAUCARCOCHA, POR UBICACIÓN POLÍTICA, GEOGRÁFICA, HIDROGRÁFICA, ALTITUD, EXTENSIÓN DE CUENCA Y CAPACIDAD DE REGULACIÓN

| Laguna      | Ubicación Política |          | Ubicación Geográfica |         | Ubicación Hidrográfica |            | Altitud (msnm.) | Extensión de Cuenca (Kilómetros cuadrados) | Capacidad de Regulación (Millones de metros cúbicos) |
|-------------|--------------------|----------|----------------------|---------|------------------------|------------|-----------------|--|--|
|             | Provincia          | Distrito | Longitud             | Latitud | Vertiente              | Cuenca     |                 |  |  |
| Paucarcocha | Yauyos             | Tanta    | 75°59"               | 12°04"  | Pacífico               | Río Cañete | 4 284           | 213,6                                      | 26,5   |

Nota: En explotación y con estudio.  
Fuente: Instituto Nacional de Estadística e Informática.



## 1.10 LIMA PROVINCIAS: PRINCIPALES PUERTOS MARÍTIMOS, CON INDICACIÓN DE CATEGORÍA, UBICACIÓN GEOGRÁFICA Y POLÍTICA

| Puerto     | Categoría | Ubicación Geográfica |                | Ubicación Política |                   |
|------------|-----------|----------------------|----------------|--------------------|-------------------|
|            |           | Latitud Sur          | Longitud Oeste | Provincia          | Distrito          |
| Supe       | Menor     | 10°47'15"            | 77°45'32"      | Barranca           | Supe Puerto       |
| Chancay    | Menor     | 11°34'30"            | 77°16'25"      | Huaral             | Chancay           |
| Huacho     | Menor     | 11°06'38"            | 77°37'13"      | Huaura             | Huacho            |
| Cerro Azul | Caleta    | 13°01'14"            | 76°29'08"      | Cañete             | Cerro Azul        |
| Végueta    | Caleta    | 11°00'00"            | 77°40'30"      | Huaura             | Végueta           |
| Carquín    | Caleta    | 11°04'54"            | 77°38'00"      | Huaura             | Caleta de Carquín |
| Barranca   | Caleta    | 10°45'44"            | 77°45'57"      | Barranca           | Barranca          |
| Bujama     | Caleta    | 12°43'21"            | 76°37'46"      | Cañete             | Mala              |

Fuente: Instituto Nacional de Estadística e Informática.

1.11 CORDILLERA Y PRINCIPALES NEVADOS CON 6 000 O MÁS METROS DE ALTURA

|                                      |                          | Conclusión   |                                      |                          |  |
|--------------------------------------|--------------------------|--|--------------------------------------|--------------------------|--|
| Departamento<br>Cordillera<br>Nevado | Longitud<br>(Kilómetros) | Altitud<br>(Metros<br>sobre<br>el nivel<br>del<br>mar) | Departamento<br>Cordillera<br>Nevado | Longitud<br>(Kilómetros) | Altitud<br>(Metros<br>sobre<br>el nivel<br>del<br>mar) |
| <b>Áncash</b>                        |                          |  | <b>Arequipa</b>                      |                          |  |
| <b>Cordillera Blanca</b>             | 200                      |  | <b>Cordillera Chila</b>              | 100                      |  |
| Huascarán                            |                          | 6 768  | Chillone                             |                          | 6 000  |
| Chopicalqui                          |                          | 6 400  | <b>Arequipa-Ayacucho</b>             |                          |  |
| Huantsan                             |                          | 6 395  | <b>Cordillera Ampato</b>             | 150                      |  |
| Tunsho                               |                          | 6 369  | Coropuna                             |                          | 6 425  |
| Huandoy                              |                          | 6 356  | Ampato                               |                          | 6 310  |
| Rurimachay                           |                          | 6 309  | Solimana                             |                          | 6 117  |
| Taulliraju                           |                          | 6 300  | Hualca Hualca                        |                          | 6 050  |
| Copa                                 |                          | 6 270  | Sabancaya                            |                          | 6 040  |
| Santa Cruz                           |                          | 6 259  | Sara Sara                            |                          | 6 000  |
| Pomabamba                            |                          | 6 258  | <b>Cusco</b>                         |                          |  |
| Pucaraju                             |                          | 6 241  | <b>Cordillera Vilcanota</b>          | 80                       |  |
| Cojup                                |                          | 6 180  | Ausangate                            |                          | 6 384  |
| Carhuacatac                          |                          | 6 171  | Yanaloma                             |                          | 6 111  |
| Huichajanga                          |                          | 6 127  | Colquecruz                           |                          | 6 111  |
| Hualcán                              |                          | 6 126  | Collpa Ananta                        |                          | 6 110  |
| Rajopaquinan                         |                          | 6 122  | Chumpe                               |                          | 6 106  |
| Chacararaju                          |                          | 6 120  | Alcamarinayoc                        |                          | 6 102  |
| Alpamayo                             |                          | 6 120  | Jatunhuma                            |                          | 6 094  |
| Pucahirca                            |                          | 6 100  | Jatumjampa                           |                          | 6 093  |
| Quituruju                            |                          | 6 036  | Huilayoc                             |                          | 6 007  |
|                                      |                          |  | Cayangate                            |                          | 6 001  |
| <b>Áncash-Huánuco</b>                | 40                       |  | Yayamari                             |                          | 6 000  |
| <b>Cordillera Huayhuash</b>          |                          |  | <b>Cordillera Vilcabamba</b>         | 100                      |  |
| Yerupajá                             |                          | 6 632  | Salkantay                            |                          | 6 271  |
| Siulá                                |                          | 6 356  | Pumasillo                            |                          | 6 070  |
| Sarapo                               |                          | 6 143  | Lasunayoc                            |                          | 6 000  |
| Jirishjanca                          |                          | 6 126  |                                      |                          |  |
| Rasac                                |                          | 6 040  | <b>Puno</b>                          |                          |  |
|                                      |                          |  | <b>Cordillera Apolobamba</b>         | 50                       |  |
| <b>Cordillera Volcánica</b>          | 100                      |  | Chupaorko                            |                          | 6 300  |
| Chachani                             |                          | 6 075  | Palomani                             |                          | 6 100  |
|                                      |                          |  | <b>Cordillera Urubamba</b>           | 50                       |  |
|                                      |                          |  | Halancoma                            |                          | 6 000  |

Continúa...

**Nota:** El Perú tiene más del 71% de los glaciares tropicales del mundo. Hasta 1976 los glaciares se redujeron ocho metros por año, en la actualidad lo hacen a un ritmo de 20 metros anuales debido al calentamiento global. En consecuencia, en los últimos 30 años ha desaparecido el 41% de los hielos de las cordilleras. En la Cordillera Blanca, la mayor cadena de nevados tropicales del mundo que alberga más de 600 glaciares y casi 300 lagunas a lo largo de 180 kilómetros en el norte peruano, los hielos han retrocedido en un 37% al 2010.

**Fuente:** Instituto Geográfico Nacional - Dirección de Geografía.

2

Medio Ambiente

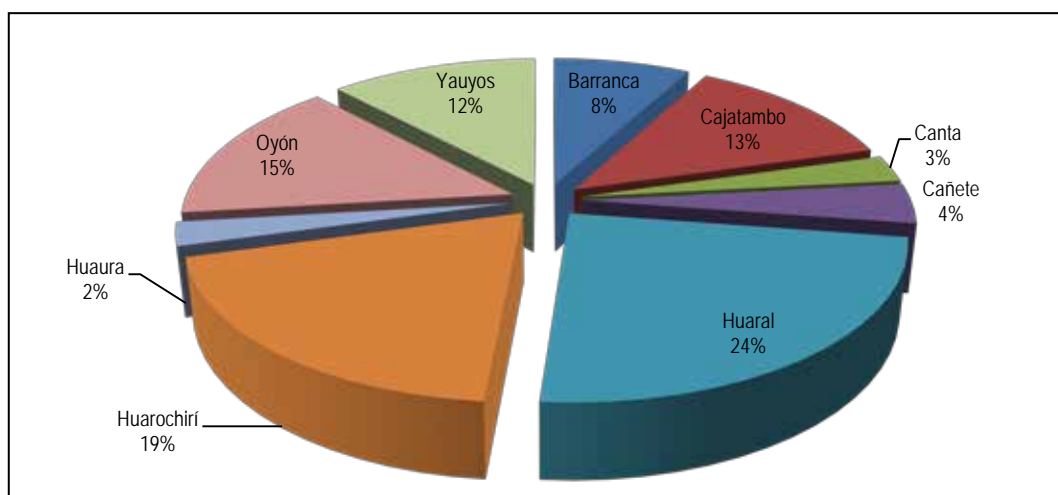


**2.1 SUPERFICIE AGRÍCOLA, SEGÚN PROVINCIA, 2012**

| Provincia    | Superficie         |        |
|--------------|--------------------|--------|
|              | Miles de Hectáreas | %      |
| Total        | 470 805,8          | 100,0% |
| Barranca     | 37323,88           | 7,9%   |
| Cajatambo    | 59287,33           | 12,6%  |
| Canta        | 13003,69           | 2,8%   |
| Cañete       | 19263,73           | 4,1%   |
| Huaral       | 112952,81          | 24,0%  |
| Huachichilco | 90825,3            | 19,3%  |
| Huaura       | 11519,54           | 2,4%   |
| Oyón         | 70048,34           | 14,9%  |
| Yauyos       | 56581,16           | 12,0%  |

Fuente: Gobierno Regional de Lima - Dirección Regional de Agricultura.  
 Instituto Nacional de Estadística e Informática - IV Censo Nacional Agropecuario 2012.

**Gráfico N° 2.1**  
**LIMA PROVINCIAS: SUPERFICIE AGRÍCOLA, SEGÚN PROVINCIA, 2012**



Fuente: Instituto Nacional de Estadística e Informática - IV Censo Nacional Agropecuario 2012

2.2 LIMA PROVINCIAS: ÁREA NATURAL PROTEGIDA POR EL ESTADO, 2013

| Área Natural Protegida                      | Ubicación    |            |  | Año de Promulgación      | Base Legal                                    | Superficie (Hectárea) |
|---|--------------|------------|--|--------------------------|---|-----------------------|
|   | Departamento | Provincia  | Distrito   |                          |   |                       |
| <b>Reserva Nacional</b>                     |              |            |  |                          |   |                       |
| Lachay                                      | Lima         | Huaura     | Huacho   | 21/06/1977               | D.S. N° 310-77-AG                             | 5 070,00              |
| Sistema de Islas, Islotes y Puntas Guaneras |              |            |  |                          |   |                       |
| Punta La Litera                             | Lima         | Barranca   | Paramonga  | 31/12/2009               | D.S. N° 024-2009-MINAM                        | 2 036,45              |
| Punta Salinas, Isla Huampanú e Isla Mazorca | Lima         | Huaura     | Huacho   | 31/12/2009               | D.S. N° 024-2009-MINAM                        | 14 207,80             |
| <b>Reserva Paisajística</b>                 |              |            |  |                          |   |                       |
| Nor Yauyos - Cochas                         | Lima         | Yauyos     | Tanta, Miraflores, Vitis, Huancaya, Alis, Laraos, Tomas y Carania. | 01/05/2001               | D.S. N° 033-2001-AG                           | 221 268,48            |
|   | Junin        | Jauja      | Canchayllo   |                          |   |                       |
| <b>Bosque de Protección</b>                 |              |            |  |                          |   |                       |
| Aledaño a la Bocatoma Canal Nuevo Imperial  | Lima         | Cañete     | Nuevo Imperial   | 19/05/1980               | R.S. N° 0007-80-AA-DGFF                       | 18,11                 |
| <b>Zona Reservada</b>                       |              |            |  |                          |   |                       |
| Cordillera Huayhuash                        | Lima         | Cajatambo  | Cajatambo  | 20/12/2002               | R.M. N° 1173-2002-AG                          | 67 589,76             |
|   | Áncash       | Bolognesi  | Huasta, Pacllon  |                          |   |                       |
|   | Huánuco      | Lauricocha | Jesús, Quero-pala, San Miguel de Cauri                             |                          |   |                       |
| Humedales de Puerto Viejo                   | Lima         | Cañete     | San Antonio  | 29/01/2008               | R.M. N° 064-2008-AG                           | 275,81                |
| Bosque de Zárate                            | Lima         | Huarochirí | San Bartolomé  | 13/10/2010               | R.M. N° 195-2010-MINAM                        | 545,75                |
| <b>Áreas de Conservación Regional</b>       |              |            |  |                          |   |                       |
| Albúfera de Medio Mundo                     | Lima         | Huaura     | Végueta  | 24/01/2007<br>06/06/2013 | D.S. N° 006-2007-AG<br>D.S. N° 005-2013-MINAM | 687,71                |
| <b>Áreas de Conservación Privada</b>        |              |            |  |                          |   |                       |
| Huayllapa                                   | Lima         | Cajatambo  | Copa   | 13/12/2005<br>06/03/2007 | R.M. N° 909-2005-AG<br>RM N° 202-2007-AG      | 21 106,57             |

Fuente: Servicio Nacional de Áreas Naturales Protegidas por el Estado.

2.3 LIMA PROVINCIAS: USO NO CONSUNTIVO DEL AGUA SUPERFICIAL DE LA VERTIENTE DEL PACÍFICO, 2004-2013  
(Metros cúbicos)

| Administración local<br>del agua | Total         | Uso no consuntivo |           |
|----------------------------------|---------------|-------------------|-----------|
|                                  |               | Energético        | Piscícola |
| <b>2012-2013</b>                 |               |                   |           |
| Barranca                         | 722 765 309   | 722 765 309       | -         |
| Huaura                           | 323 429 944   | 323 429 944       | -         |
| Chancay-Huaral                   | 2 600 826 288 | 2 600 826 288     | -         |
| Mala-Omas-Cañete                 | 808 976 831   | 808 976 831       | -         |
| <b>2011-2012</b>                 |               |                   |           |
| Barranca                         | 742 119 170   | 742 119 170       | -         |
| Huaura                           | 323 429 944   | 323 429 944       | -         |
| Chancay-Huaral                   | 345 286 432   | 345 286 432       | -         |
| Mala-Omas-Cañete                 | 809 866 464   | 809 866 464       | -         |
| <b>2007-2008</b>                 |               |                   |           |
| Barranca                         | 972 256 032   | 972 256 032       | -         |
| Huaura                           | 222 679 008   | 222 678 768       | 240       |
| Chancay-Huaral                   | 99 653 760    | 99 653 760        | -         |
| Mala-Omas-Cañete                 | 466 560       | -                 | 466 560   |
| <b>2006-2007</b>                 |               |                   |           |
| Barranca                         | 972 256 032   | 972 256 032       | -         |
| Huaura                           | 252 322 008   | 252 321 768       | 240       |
| Chancay-Huaral                   | 99 653 760    | 99 653 760        | -         |
| Mala-Omas-Cañete                 | 475 560       | 9 000             | 466 560   |
| <b>2005-2006</b>                 |               |                   |           |
| Barranca                         | 971 756 032   | 971 756 032       | -         |
| Huaura                           | 222 679 008   | 222 678 768       | 240       |
| Chancay-Huaral                   | 99 653 760    | 99 653 760        | -         |
| Mala-Omas-Cañete                 | 475 560       | 9 000             | 466 560   |
| <b>2004-2005</b>                 |               |                   |           |
| Barranca                         | 920 794 632   | 920 794 632       | -         |
| Huaura                           | 222 678 768   | 222 678 768       | -         |
| Chancay-Huaral                   | 131 189 760   | 131 189 760       | -         |
| Mala-Omas-Cañete                 | 9 000         | 9 000             | -         |

Fuente: Autoridad Nacional del Agua.

2.4 LIMA PROVINCIAS: NÚMERO DE MUNICIPALIDADES POR DESTINO FINAL DE LA BASURA RECOLECTADA, SEGÚN PROVINCIA, 2009-2014

| Año y Provincia | Municipalidades informantes | Destino de la basura recolectada |                          |                                     |           |           |
|-----------------|-----------------------------|----------------------------------|--------------------------|-------------------------------------|-----------|-----------|
|                 |                             | Relleno sanitario                | Botadero a cielo abierto | Vertidos en el río, laguna o al mar | Reciclaje | Quemada   |
| <b>2009</b>     | <b>120</b>                  | <b>36</b>                        | <b>78</b>                | <b>-</b>                            | <b>21</b> | <b>31</b> |
| Barranca        | 5                           | 1                                | 4                        | -                                   | 1         | -         |
| Cajatambo       | 5                           | 1                                | 2                        | -                                   | 1         | 2         |
| Canta           | 6                           | 1                                | 6                        | -                                   | -         | 2         |
| Cañete          | 16                          | 3                                | 12                       | -                                   | 6         | 3         |
| Huaral          | 10                          | 1                                | 9                        | -                                   | -         | 1         |
| Huachipaico     | 32                          | 15                               | 19                       | -                                   | 7         | 10        |
| Huaura          | 8                           | 1                                | 7                        | -                                   | -         | -         |
| Oyón            | 5                           | 2                                | 3                        | -                                   | -         | 1         |
| Yauyos          | 33                          | 11                               | 16                       | -                                   | 6         | 12        |
| <b>2010</b>     | <b>118</b>                  | <b>29</b>                        | <b>92</b>                | <b>-</b>                            | <b>17</b> | <b>24</b> |
| Barranca        | 5                           | 1                                | 4                        | -                                   | -         | -         |
| Cajatambo       | 5                           | 1                                | 3                        | -                                   | 2         | -         |
| Canta           | 6                           | 1                                | 6                        | -                                   | -         | 2         |
| Cañete          | 16                          | 6                                | 12                       | -                                   | 3         | 1         |
| Huaral          | 10                          | 1                                | 9                        | -                                   | 2         | 1         |
| Huachipaico     | 30                          | 10                               | 23                       | -                                   | 6         | 8         |
| Huaura          | 8                           | 1                                | 7                        | -                                   | -         | -         |
| Oyón            | 6                           | 1                                | 5                        | -                                   | -         | 1         |
| Yauyos          | 32                          | 7                                | 23                       | -                                   | 4         | 11        |
| <b>2011</b>     | <b>119</b>                  | <b>26</b>                        | <b>90</b>                | <b>-</b>                            | <b>24</b> | <b>30</b> |
| Barranca        | 5                           | -                                | 5                        | -                                   | 1         | 2         |
| Cajatambo       | 5                           | 1                                | 4                        | -                                   | -         | -         |
| Canta           | 6                           | -                                | 5                        | -                                   | 4         | 4         |
| Cañete          | 16                          | 6                                | 11                       | -                                   | 3         | 3         |
| Huaral          | 10                          | 1                                | 9                        | -                                   | 2         | -         |
| Huachipaico     | 31                          | 7                                | 24                       | -                                   | 10        | 8         |
| Huaura          | 8                           | -                                | 8                        | -                                   | 3         | 2         |
| Oyón            | 5                           | 1                                | 4                        | -                                   | -         | 1         |
| Yauyos          | 33                          | 10                               | 20                       | -                                   | 1         | 10        |
| <b>2012</b>     | <b>119</b>                  | <b>29</b>                        | <b>86</b>                | <b>4</b>                            | <b>25</b> | <b>26</b> |
| Barranca        | 5                           | 1                                | 4                        | 1                                   | 2         | 2         |
| Cajatambo       | 5                           | 1                                | 3                        | -                                   | 1         | -         |
| Canta           | 7                           | 2                                | 5                        | -                                   | 2         | 2         |
| Cañete          | 16                          | 1                                | 14                       | -                                   | 2         | 1         |
| Huaral          | 10                          | 2                                | 8                        | -                                   | 1         | 1         |
| Huachipaico     | 30                          | 7                                | 22                       | 1                                   | 9         | 8         |
| Huaura          | 8                           | 1                                | 8                        | 1                                   | 4         | 2         |
| Oyón            | 5                           | 1                                | 4                        | -                                   | 1         | 1         |
| Yauyos          | 33                          | 13                               | 18                       | 1                                   | 3         | 9         |

Continua...



## 2.4 LIMA PROVINCIAS: NÚMERO DE MUNICIPALIDADES POR DESTINO FINAL DE LA BASURA RECOLECTADA, SEGÚN PROVINCIA, 2009-2014

| Año y Provincia | Municipalidades informantes | Destino de la basura recolectada |                          |                                     |           |           | Conclusión |
|-----------------|-----------------------------|----------------------------------|--------------------------|-------------------------------------|-----------|-----------|------------|
|                 |                             | Relleno sanitario                | Botadero a cielo abierto | Vertidos en el río, laguna o al mar | Reciclaje | Quemada   |            |
| <b>2013</b>     | <b>120</b>                  | <b>30</b>                        | <b>90</b>                | <b>6</b>                            | <b>30</b> | <b>28</b> |            |
| Barranca        | 5                           | 2                                | 3                        | 1                                   | 3         | 1         |            |
| Cajatambo       | 5                           | 1                                | 4                        | -                                   | -         | -         |            |
| Canta           | 6                           | 3                                | 6                        | 1                                   | 1         | 2         |            |
| Cañete          | 16                          | 1                                | 14                       | -                                   | 4         | 2         |            |
| Huaral          | 9                           | 2                                | 6                        | -                                   | 2         | 2         |            |
| Huachipaico     | 32                          | 8                                | 26                       | 2                                   | 11        | 6         |            |
| Huaura          | 9                           | 2                                | 8                        | 1                                   | 5         | 2         |            |
| Oyón            | 5                           | 1                                | 5                        | -                                   | -         | 2         |            |
| Yauyos          | 33                          | 10                               | 18                       | 1                                   | 4         | 11        |            |
| <b>2014</b>     | <b>117</b>                  | <b>26</b>                        | <b>91</b>                | <b>5</b>                            | <b>27</b> | <b>27</b> |            |
| Barranca        | 5                           | -                                | 4                        | 1                                   | 3         | 2         |            |
| Cajatambo       | 5                           | 1                                | 4                        | -                                   | -         | 1         |            |
| Canta           | 6                           | 2                                | 5                        | -                                   | 1         | 2         |            |
| Cañete          | 16                          | 1                                | 14                       | -                                   | 4         | 1         |            |
| Huaral          | 8                           | 3                                | 6                        | -                                   | 2         | 1         |            |
| Huachipaico     | 32                          | 10                               | 24                       | 4                                   | 10        | 8         |            |
| Huaura          | 9                           | 2                                | 8                        | -                                   | 4         | 2         |            |
| Oyón            | 3                           | -                                | 3                        | -                                   | -         | 1         |            |
| Yauyos          | 33                          | 7                                | 23                       | -                                   | 3         | 9         |            |

Fuente. Instituto Nacional de Estadística e informática - Registro Nacional de Municipalidades.

**2.5 LIMA PROVINCIAS: MUNICIPALIDADES QUE INFORMARON SOBRE LA COBERTURA DEL SERVICIO DE RECOJO DE BASURA, SEGÚN PROVINCIA 2012-2013**

| Año y Provincia | Municipalidades que informaron sobre la cobertura del servicio de recojo de residuos sólidos | Capital del distrito |              |              |                | Resto del distrito |              |              |               | No tiene  |
|-----------------|--|----------------------|--------------|--------------|----------------|--------------------|--------------|--------------|---------------|-----------|
|                 |  | Menos del 25%        | De 25% a 49% | De 50% a 74% | De 75% a 100%  | Menos del 25%      | De 25% a 49% | De 50% a 74% | De 75% a 100% |           |
| <b>2012</b>     | <b>111</b>   | -                    | 2            | 28           | 89             | 13                 | 12           | 34           | 35            | 25        |
| Barranca        | 5  | -                    | -            | 2            | 3              | -                  | 3            | -            | 1             | 1         |
| Cajatambo       | 5  | -                    | -            | 1            | 4              | 1                  | -            | 1            | 1             | 2         |
| Canta           | 7  | -                    | -            | 3            | 4              | 1                  | -            | 5            | -             | 1         |
| Cañete          | 16   | -                    | -            | 3            | 13             | 1                  | 2            | 5            | 8             | -         |
| Huaral          | 10   | -                    | -            | 3            | 7              | 1                  | 1            | 3            | 5             | -         |
| Huachipaico     | 30   | -                    | 1            | 7            | 22             | 5                  | 1            | 7            | 9             | 8         |
| Huaura          | .  | -                    | -            | -            | 8              | 1                  | 2            | 3            | 1             | 1         |
| Oyón            | 5  | -                    | -            | -            | 5              | -                  | 1            | 2            | 2             | -         |
| Yauyos          | 33   | -                    | 1            | 9            | 23             | 3                  | 2            | 8            | 8             | 12        |
| <b>2013</b>     | <b>120</b>   | <b>1</b>             | <b>6</b>     | <b>25</b>    | <b>88</b>      | <b>10</b>          | <b>14</b>    | <b>41</b>    | <b>31</b>     | <b>24</b> |
| Barranca        | 5  | -                    | -            | 1            | 4              | -                  | 1            | 3            | 1             | -         |
| Cajatambo       | 5  | -                    | 1            | 2            | 2              | 2                  | -            | 2            | -             | 1         |
| Canta           | 6  | -                    | -            | 3            | 3              | 3                  | -            | 3            | -             | -         |
| Cañete          | 16   | -                    | -            | 2            | 14             | -                  | 3            | 6            | 7             | -         |
| Huaral          | 9  | -                    | 1            | 1            | 7              | 1                  | 1            | 2            | 5             | -         |
| Huachipaico     | 32   | -                    | 1            | 9            | 22             | 1                  | 6            | 10           | 10            | 5         |
| Huaura          | 9  | -                    | -            | 1            | 8              | 1                  | -            | 5            | 3             | -         |
| Oyón            | 5  | -                    | -            | -            | 5 <sub>1</sub> | 1                  | 2            | 2            | -             | -         |
| Yauyos          | 33   | 1                    | 3            | 6            | 23             | 1                  | 1            | 8            | 5             | 18        |

Fuente: Instituto Nacional de Estadística e Informática - Registro Nacional de Municipalidades.

## 2.6 LIMA PROVINCIAS: NÚMERO DE MUNICIPALIDADES POR CANTIDAD PROMEDIO DIARIO DE RECOJO DE BASURA, SEGÚN PROVINCIA, 2009-2014

| Año y Provincia | Municipalidades que realizaron recojo de basura | Cantidad promedio diario de recojo de basura |                             |                             |                              |                                | Municipalidades que no realizaron recojo de basura |
|-----------------|---|--|-----------------------------|-----------------------------|------------------------------|--------------------------------|--|
|                 |   | Menos de 1 tonelada                          | De 1 a menos de 3 toneladas | De 3 a menos de 9 toneladas | De 9 a menos de 50 toneladas | De 50 a menos de 100 toneladas |  |
| <b>2009</b>     | <b>120</b>                                      | <b>73</b>                                    | <b>15</b>                   | <b>20</b>                   | <b>8</b>                     | <b>4</b>                       | <b>8</b>   |
| Barranca        | 5   | -  | 1                           | 2                           | 1                            | 1                              | -  |
| Cajatambo       | 5   | 5  | -                           | -                           | -                            | -                              | -  |
| Canta           | 6   | 4  | -                           | 2                           | -                            | -                              | 1  |
| Cañete          | 16  | 4  | 3                           | 5                           | 4                            | -                              | -  |
| Huaral          | 10  | 4  | 1                           | 2                           | 1                            | 2                              | 2  |
| Huachichirí     | 32  | 21   | 8                           | 3                           | -                            | -                              | -  |
| Huaura          | 8   | 2  | -                           | 3                           | 2                            | 1                              | 4  |
| Oyón            | 5   | 3  | 1                           | 1                           | -                            | -                              | 1  |
| Yauyos          | 33  | 30   | 1                           | 2                           | -                            | -                              | -  |
| <b>2010</b>     | <b>118</b>                                      | <b>68</b>                                    | <b>22</b>                   | <b>11</b>                   | <b>15</b>                    | <b>2</b>                       | <b>10</b>  |
| Barranca        | 5   | -  | 1                           | 1                           | 3                            | -                              | -  |
| Cajatambo       | 5   | 5  | -                           | -                           | -                            | -                              | -  |
| Canta           | 6   | 5  | -                           | 1                           | -                            | -                              | 1  |
| Cañete          | 16  | 2  | 6                           | 2                           | 6                            | -                              | -  |
| Huaral          | 10  | 5  | 1                           | 2                           | 1                            | 1                              | 2  |
| Huachichirí     | 30  | 21   | 6                           | 3                           | -                            | -                              | 2  |
| Huaura          | 8   | 1  | 2                           | 1                           | 4                            | -                              | 4  |
| Oyón            | 6   | 4  | -                           | 1                           | -                            | 1                              | -  |
| Yauyos          | 32  | 25   | 6                           | -                           | 1                            | -                              | 1  |
| <b>2011</b>     | <b>119</b>                                      | <b>70</b>                                    | <b>19</b>                   | <b>9</b>                    | <b>15</b>                    | <b>5</b>                       | <b>9</b>   |
| Barranca        | 5   | -  | 1                           | 2                           | 1                            | 1                              | -  |
| Cajatambo       | 5   | 5  | -                           | -                           | -                            | -                              | -  |
| Canta           | 6   | 5  | -                           | -                           | -                            | -                              | 1  |
| Cañete          | 16  | 2  | 5                           | 2                           | 7                            | -                              | -  |
| Huaral          | 10  | 7  | 1                           | -                           | -                            | 2                              | 2  |
| Huachichirí     | 31  | 20   | 7                           | 2                           | 1                            | 1                              | 1  |
| Huaura          | 8   | 1  | -                           | 1                           | 6                            | -                              | 4  |
| Oyón            | 5   | 3  | -                           | 1                           | -                            | 1                              | 1  |
| <b>2012</b>     | <b>119</b>                                      | <b>69</b>                                    | <b>18</b>                   | <b>12</b>                   | <b>14</b>                    | <b>5</b>                       | <b>1</b>   |
| Barranca        | 5   | -  | -                           | 2                           | 2                            | 1                              | -  |
| Cajatambo       | 5   | 5  | -                           | -                           | -                            | -                              | -  |
| Canta           | 7   | 5  | 1                           | 1                           | -                            | -                              | -  |
| Cañete          | 16  | 3  | 3                           | 3                           | 5                            | 1                              | 1  |
| Huaral          | 10  | 7  | -                           | -                           | 1                            | 2                              | -  |
| Huachichirí     | 30  | 20   | 5                           | 3                           | 1                            | 1                              | -  |
| Huaura          | 8   | -  | 1                           | 2                           | 5                            | -                              | -  |
| Oyón            | 5   | 3  | 1                           | 1                           | -                            | -                              | -  |
| Yauyos          | 33  | 26   | 7                           | -                           | -                            | -                              | -  |

Continua...

2.6 LIMA PROVINCIAS: NÚMERO DE MUNICIPALIDADES POR CANTIDAD PROMEDIO DIARIO DE RECOJO DE BASURA, SEGÚN PROVINCIA, 2009-2014

| Año y Provincia | Municipalidades que realizaron recojo de basura | Cantidad promedio diario de recojo de basura |                             |                             |                              |                                | Municipalidades que no realizaron recojo de basura | Conclusión |
|-----------------|---|--|-----------------------------|-----------------------------|------------------------------|--------------------------------|--|------------|
|                 |   | Menos de 1 tonelada                          | De 1 a menos de 3 toneladas | De 3 a menos de 9 toneladas | De 9 a menos de 50 toneladas | De 50 a menos de 100 toneladas |  |            |
|                 |   | 2013   | 120                         | 62                          | 19                           | 16                             |  |            |
| Barranca        | 5   | -  | -                           | 3                           | 2                            | -                              | -  |            |
| Cajatambo       | 5   | 4  | 1                           | -                           | -                            | -                              | -  |            |
| Canta           | 6   | 4  | -                           | 2                           | -                            | -                              | 1  |            |
| Cañete          | 16  | 2  | -                           | 4                           | 8                            | 1                              | -  |            |
| Huaral          | 9   | 4  | 1                           | 2                           | -                            | 2                              | 3  |            |
| Huachipaico     | 32  | 21   | 6                           | 2                           | 3                            | -                              | -  |            |
| Huaura          | 9   | 1  | -                           | 2                           | 6                            | -                              | 3  |            |
| Oyón            | 5   | 3  | 1                           | 1                           | -                            | -                              | 1  |            |
| Yauyos          | 33  | 23   | 10                          | -                           | -                            | -                              | -  |            |
| 2014            | 117   | 63   | 21                          | 9                           | 21                           | 3                              | 11   |            |
| Barranca        | 5   | 1  | -                           | 1                           | 3                            | -                              | -  |            |
| Cajatambo       | 5   | 3  | 2                           | -                           | -                            | -                              | -  |            |
| Canta           | 6   | 4  | 1                           | 1                           | -                            | -                              | 1  |            |
| Cañete          | 16  | 2  | 3                           | 3                           | 6                            | 2                              | -  |            |
| Huaral          | 8   | 4  | 1                           | -                           | 2                            | 1                              | 4  |            |
| Huachipaico     | 32  | 21   | 6                           | 3                           | 2                            | -                              | -  |            |
| Huaura          | 9   | 1  | -                           | 1                           | 7                            | -                              | 3  |            |
| Oyón            | 3   | 1  | 1                           | -                           | 1                            | -                              | 3  |            |
| Yauyos          | 33  | 26   | 7                           | -                           | -                            | -                              | -  |            |

Fuente: Instituto Nacional de Estadística e Informática - Registro Nacional de Municipalidades.

## 2.7 LIMA PROVINCIAS: MUNICIPALIDADES QUE INFORMARON SOBRE FUENTES QUE ORIGINAN CONTAMINACIÓN AMBIENTAL, SEGÚN PROVINCIA, 2009 -2014

| Año y Provincia | Municipalidades que informaron que existen fuentes contaminantes en el distrito | Fuentes que originan contaminación ambiental             |                                |                 |           |                |  |               |  | Municipalidades que informaron que no existen fuentes contaminantes en el distrito |
|-----------------|---|--|--------------------------------|-----------------|-----------|----------------|--|---------------|--|--|
|                 |   | Emanación de gases y partículas de fábricas o refineries | Gases de vehículos motorizados | Relaves mineros | Ruidos    | Aguas servidas | Acumulación y quema clandestina de basura y restos | Deforestación | Crianza de animales domésticos sin control |  |
| <b>2009</b>     | <b>119</b>  | <b>20</b>  | <b>29</b>                      | <b>29</b>       | <b>14</b> | <b>35</b>      | <b>60</b>  | <b>27</b>     | <b>59</b>                                  | <b>9</b>   |
| Barranca        | 5   | 5  | 4                              | -               | 2         | 3              | 1  | -             | -  | -  |
| Cajatambo       | 5   | -  | -                              | 2               | -         | 1              | 2  | -             | -  | -  |
| Canta           | 7   | -  | -                              | 1               | -         | 3              | 4  | 5             | 4  | -  |
| Cañete          | 15  | 2  | 9                              | 3               | 2         | 7              | 10   | -             | 9  | 1  |
| Huaral          | 12  | 3  | 2                              | 6               | 2         | 4              | 4  | 2             | 7  | -  |
| Huachipaico     | 27  | 5  | 6                              | 5               | 3         | 6              | 16   | 9             | 9  | 5  |
| Huaura          | 12  | 5  | 5                              | 5               | 3         | 6              | 5  | -             | 4  | -  |
| Oyón            | 6   | -  | 2                              | 3               | 1         | 2              | 2  | 3             | 5  | -  |
| Yauyos          | 30  | -  | 1                              | 4               | 1         | 3              | 16   | 8             | 21   | 3  |
| <b>2010</b>     | <b>106</b>  | <b>14</b>  | <b>36</b>                      | <b>22</b>       | <b>20</b> | <b>44</b>      | <b>63</b>  | <b>17</b>     | <b>54</b>                                  | <b>22</b>  |
| Barranca        | 5   | 3  | 5                              | -               | 1         | 3              | 3  | -             | 1  | -  |
| Cajatambo       | 3   | 1  | -                              | 1               | 1         | 1              | 1  | -             | 1  | 2  |
| Canta           | 7   | -  | -                              | 1               | -         | 2              | 3  | 2             | 4  | -  |
| Cañete          | 16  | -  | 9                              | 1               | 4         | 7              | 13   | -             | 9  | -  |
| Huaral          | 9   | 2  | 3                              | 3               | 2         | 4              | 5  | 1             | 5  | 3  |
| Huachipaico     | 23  | 6  | 7                              | 6               | 5         | 9              | 13   | 7             | 8  | 9  |
| Huaura          | 11  | 2  | 7                              | 2               | 4         | 5              | 8  | 1             | 7  | 1  |
| Oyón            | 6   | -  | 2                              | 4               | 2         | 3              | 2  | 1             | 5  | -  |
| Yauyos          | 26  | -  | 3                              | 4               | 1         | 10             | 15   | 5             | 14   | 7  |
| <b>2011</b>     | <b>94</b>   | <b>17</b>  | <b>33</b>                      | <b>19</b>       | <b>19</b> | <b>41</b>      | <b>55</b>  | <b>16</b>     | <b>49</b>                                  | <b>34</b>  |
| Barranca        | 5   | 4  | 5                              | 1               | 3         | 4              | 2  | 1             | 3  | -  |
| Cajatambo       | 1   | -  | 1                              | 1               | -         | -              | 1  | -             | -  | 4  |
| Canta           | 6   | -  | 2                              | -               | -         | 1              | 5  | 2             | 5  | 1  |
| Cañete          | 14  | 3  | 7                              | 1               | 3         | 7              | 6  | -             | 9  | 2  |
| Huaral          | 5   | 1  | 1                              | 2               | 1         | 5              | 3  | -             | 4  | 7  |
| Huachipaico     | 23  | 6  | 7                              | 4               | 7         | 8              | 15   | 6             | 9  | 9  |
| Huaura          | 12  | 3  | 6                              | 2               | 3         | 5              | 7  | 1             | 7  | -  |
| Oyón            | 5   | -  | 1                              | 4               | 1         | 2              | 3  | 1             | 3  | 1  |
| Yauyos          | 23  | -  | 3                              | 4               | 1         | 9              | 13   | 5             | 9  | 10   |
| <b>2012</b>     | <b>128</b>  | <b>14</b>  | <b>36</b>                      | <b>23</b>       | <b>19</b> | <b>44</b>      | <b>60</b>  | <b>19</b>     | <b>47</b>                                  | <b>103</b>   |
| Barranca        | 5   | 4  | 5                              | 2               | 3         | 3              | 1  | 1             | 3  | 5  |
| Cajatambo       | 5   | -  | 1                              | 1               | 1         | -              | 3  | -             | 1  | 4  |
| Canta           | 7   | -  | 1                              | 2               | 1         | 5              | 3  | 1             | 1  | 7  |
| Cañete          | 16  | -  | 10                             | 3               | 2         | 2              | 7  | -             | 8  | 14   |
| Huaral          | 12  | 1  | 2                              | 3               | 2         | 5              | 5  | 2             | 2  | 10   |
| Huachipaico     | 32  | 6  | 8                              | 4               | 8         | 12             | 17   | 4             | 14   | 28   |
| Huaura          | 12  | 3  | 6                              | 2               | 1         | 7              | 10   | 4             | 5  | 11   |
| Oyón            | 6   | -  | 1                              | 3               | 1         | 2              | 3  | 4             | 4  | 5  |
| Yauyos          | 33  | -  | 2                              | 3               | -         | 8              | 11   | 3             | 9  | 19   |

Continúa...

2.7 LIMA PROVINCIAS: MUNICIPALIDADES QUE INFORMARON SOBRE FUENTES QUE ORIGINAN CONTAMINACIÓN AMBIENTAL, SEGÚN PROVINCIA, 2009 -2014

Conclusión.

| Año y Provincia | Municipalidades que informaron que existen fuentes contaminantes en el distrito | Fuentes que originan contaminación ambiental             |                                |                 |           |                |  |               |  | Municipalidades que informaron que no existen fuentes contaminantes en el distrito |
|-----------------|---|--|--------------------------------|-----------------|-----------|----------------|--|---------------|--|--|
|                 |   | Emanación de gases y partículas de fábricas o refinarias | Gases de vehículos motorizados | Relaves mineros | Ruidos    | Aguas servidas | Acumulación y quema clandestina de basura y restos | Deforestación | Crianza de animales domésticos sin control |  |
| <b>2013</b>     | <b>109</b>  | <b>16</b>  | <b>36</b>                      | <b>22</b>       | <b>25</b> | <b>51</b>      | <b>65</b>  | <b>18</b>     | <b>56</b>                                  | <b>19</b>  |
| Barranca        | 5   | 5  | 5                              | 2               | 3         | 4              | 4  | 1             | 3  | -  |
| Cajatambo       | 4   | -  | 1                              | 2               | -         | -              | 1  | -             | 3  | 1  |
| Canta           | 7   | -  | -                              | 2               | 1         | 4              | 4  | 2             | 3  | -  |
| Cañete          | 15  | 1  | 10                             | 2               | 3         | 5              | 11   | -             | 9  | 1  |
| Huaral          | 10  | 1  | 2                              | 1               | 2         | 7              | 5  | 1             | 5  | 2  |
| Huachipaico     | 29  | 7  | 7                              | 3               | 11        | 14             | 14   | 6             | 13   | 3  |
| Huaura          | 12  | 1  | 6                              | 2               | 2         | 8              | 9  | 3             | 7  | -  |
| Oyón            | 6   | 1  | 2                              | 4               | 1         | 3              | 4  | 3             | 2  | -  |
| Yauyos          | 21  | -  | 3                              | 4               | 2         | 6              | 13   | 2             | 11   | 12   |
| <b>2014</b>     | <b>109</b>  | <b>16</b>  | <b>38</b>                      | <b>22</b>       | <b>26</b> | <b>51</b>      | <b>67</b>  | <b>18</b>     | <b>51</b>                                  | <b>19</b>  |
| Barranca        | 5   | 4  | 5                              | 1               | 2         | 2              | 4  | 1             | 2  | -  |
| Cajatambo       | 5   | -  | 2                              | 1               | 2         | 2              | 2  | -             | 3  | -  |
| Canta           | 6   | -  | -                              | 1               | 2         | 4              | 5  | 1             | 4  | 1  |
| Cañete          | 14  | 3  | 9                              | 1               | 5         | 7              | 8  | -             | 8  | 2  |
| Huaral          | 11  | 1  | 2                              | 1               | 1         | 5              | 7  | 1             | 4  | 1  |
| Huachipaico     | 28  | 4  | 9                              | 6               | 9         | 15             | 17   | 9             | 13   | 4  |
| Huaura          | 12  | 3  | 6                              | 2               | 4         | 7              | 9  | 3             | 5  | -  |
| Oyón            | 6   | 1  | 1                              | 5               | -         | 2              | 3  | 2             | 3  | -  |
| Yauyos          | 22  | -  | 4                              | 4               | 1         | 7              | 12   | 1             | 9  | 11   |

Fuente: Instituto Nacional de Estadística e Informática - Registro Nacional de Municipalidades.

**2.8 LIMA PROVINCIAS: MUNICIPALIDADES QUE TIENEN OFICINA O UNIDAD AMBIENTAL, SEGÚN PROVINCIA, 2014**

| Provincia y Distrito | Municipalidades | Municipalidades que tienen Oficina o Unidad Ambiental | Municipalidades que no tienen Oficina o Unidad Ambiental |
|----------------------|-----------------|---|--|
| Total                | 128             | 33  | 95   |
| Barranca             | 5               | 4   | 1  |
| Cajatambo            | 5               | -   | 5  |
| Canta                | 7               | 1   | 6  |
| Cañete               | 16              | 8   | 8  |
| Huaral               | 12              | 2   | 10   |
| Huachipaico          | 32              | 7   | 25   |
| Huaura               | 12              | 5   | 7  |
| Oyón                 | 6               | 1   | 5  |
| Yauyos               | 33              | 5   | 28   |

Fuente: Instituto Nacional de Estadística e Informática - Registro Nacional de Municipalidades

## 2.9 LIMA PROVINCIAS: MUNICIPALIDADES QUE DISPONEN DE INSTRUMENTOS DE GESTIÓN AMBIENTAL, SEGÚN PROVINCIA, 2014

| Año y Provincia | Fuentes que originan contaminación ambiental                 |                             |                                |                                    |                                  |                        |                          |                                    |                          |                             | Municipalidades que informaron que no existen fuentes contaminantes en el distrito |
|-----------------|--|-----------------------------|--------------------------------|------------------------------------|----------------------------------|------------------------|--------------------------|------------------------------------|--------------------------|-----------------------------|--|
|                 | Municipalidades que tienen instrumentos de gestión ambiental | Diagnostico Ambiental local | Plan de acción ambiental local | Plan de acción de calidad del aire | Zonificación Ecológica Económica | Agenda Ambiental Local | Política ambiental local | Sistema local de gestión ambiental | Evaluaciones ambientales | Fiscalizaciones ambientales |  |
| Total           | 37   | 17                          | 11                             | 1                                  | 3                                | 9                      | 16                       | 6                                  | 6                        | 9                           | 91   |
| Barranca        | 2  | 1                           | 1                              | -                                  | 1                                | -                      | 1                        | -                                  | 1                        | -                           | 3  |
| Cajatambo       | -  | -                           | -                              | -                                  | -                                | -                      | -                        | -                                  | -                        | -                           | 5  |
| Canta           | 2  | 1                           | -                              | -                                  | -                                | -                      | -                        | -                                  | -                        | -                           | 5  |
| Cañete          | 6  | 2                           | 3                              | -                                  | -                                | 1                      | 1                        | 1                                  | 1                        | 4                           | 10   |
| Huara           | 4  | 1                           | 1                              | -                                  | 2                                | 2                      | 1                        | 1                                  | -                        | -                           | 8  |
| Huachipa        | 11   | 5                           | 2                              | 1                                  | 0                                | 4                      | 5                        | 3                                  | 1                        | 1                           | 21   |
| Huancavelica    | 8  | 5                           | 3                              | -                                  | -                                | 1                      | 6                        | 1                                  | 2                        | 3                           | 4  |
| Oyón            | 1  | -                           | -                              | -                                  | -                                | 1                      | 1                        | -                                  | 1                        | 1                           | 5  |
| Yauyos          | 3  | 2                           | 1                              | -                                  | -                                | -                      | 1                        | -                                  | -                        | -                           | 30   |

Fuente: Instituto Nacional de Estadística e Informática - Registro Nacional de Municipalidades.



2.10 LIMA PROVINCIAS: MUNICIPALIDADES QUE REALIZARON ACCIONES PARA INCENTIVAR LA CONSERVACIÓN DEL MEDIO AMBIENTE SEGÚN PROVINCIA, 2014

| Año y Provincia | Acciones para incentivar la conservación del medio ambiente                                |  |  |   |  |   |                                |                    |  |   | Municipalidades que no realizaron acciones para incentivar la conservación del ambiente |
|-----------------|--|--|--|---|--|---|--------------------------------|--------------------|--|---|---|
|                 | Municipalidades que realizaron acciones para incentivar la conservación del medio ambiente | Campanías de concientización ambiental | Concursos de iniciativas de cuidado del ambiente | Ejecutó proyectos referidos al tema ambiental | Dispone de la Comisión ambiental municipal | Apoyo en la formulación de proyectos sobre problemática ambiental | Convenios interinstitucionales | Charlas educativas | Atención y apoyo a denuncias ambientales realizadas por la población | Municipalidades que no realizaron acciones para incentivar la conservación del ambiente |   |
| Total           | 93   | 55                                     | 14   | 18  | 19   | 10  | 9                              | 61                 | 28   | 35  |   |
| Barranca        | 4  | 3                                      | 1  | 1   | 1  | 2   | -                              | 3                  | 2  | 1   |   |
| Cajatambo       | 3  | 1                                      | -  | -   | -  | -   | -                              | 2                  | 2  | 2   |   |
| Canta           | 4  | 3                                      | -  | 1   | -  | -   | -                              | -                  | 2  | 3   |   |
| Cañete          | 12   | 6                                      | 3  | 3   | 4  | -   | -                              | 9                  | 6  | 4   |   |
| Huacapistán     | 10   | 2                                      | 2  | -   | 1  | -   | 1                              | 8                  | 2  | 2   |   |
| Huancabamba     | 23   | 18                                     | 3  | 6   | 4  | 3   | 3                              | 13                 | 6  | 9   |   |
| Huaura          | 12   | 10                                     | 3  | 4   | 7  | 3   | 3                              | 8                  | 3  | -   |   |
| Oyón            | 6  | 5                                      | 1  | 2   | 1  | 1   | 1                              | 5                  | 1  | -   |   |
| Yauyos          | 19   | 7                                      | 1  | 1   | 1  | 1   | 1                              | 13                 | 4  | 14  |   |

Fuente: Instituto Nacional de Estadística e Informática - Registro Nacional de Municipalidades.

2.11 LIMA PROVINCIAS: MUNICIPALIDADES QUE INFORMARON SOBRE LA CONFORMACIÓN Y FUNCIONAMIENTO DE LOS GRUPOS DE TRABAJO DE DEFENSA CIVIL, SEGÚN DISTRITO, 2014

| Provincia y Distrito  | Municipalidades que tienen constituido el Comité de Defensa Civil 2014 | Constituido y se reúne periódicamente | Funciona sólo cuando hay una emergencia | Cuenta con Secretario Técnico 2014 |
|-----------------------|--|---------------------------------------|---|------------------------------------|
| <b>Total</b>          | <b>128</b>   | <b>78</b>                             | <b>50</b>                               | <b>85</b>                          |
| <b>Barranca</b>       | <b>5</b>   | <b>3</b>                              | <b>2</b>                                | <b>4</b>                           |
| Barranca              | 1  | 1                                     | -                                       | 1                                  |
| Paramonga             | 1  | -                                     | 1                                       | 1                                  |
| Pativilca             | 1  | -                                     | 1                                       | 1                                  |
| Supe                  | 1  | 1                                     | -                                       | -                                  |
| Supe Puerto           | 1  | 1                                     | -                                       | 1                                  |
| <b>Cajatambo</b>      | <b>5</b>   | <b>2</b>                              | <b>3</b>                                | <b>4</b>                           |
| Cajatambo             | 1  | 1                                     | -                                       | 1                                  |
| Copa                  | 1  | 1                                     | -                                       | -                                  |
| Gorgor                | 1  | -                                     | 1                                       | 1                                  |
| Huancapón             | 1  | -                                     | 1                                       | 1                                  |
| Manás                 | 1  | -                                     | 1                                       | 1                                  |
| <b>Canta</b>          | <b>7</b>   | <b>5</b>                              | <b>2</b>                                | <b>5</b>                           |
| Canta                 | 1  | 1                                     | -                                       | -                                  |
| Arahuay               | 1  | -                                     | 1                                       | -                                  |
| Huamantanga           | 1  | 1                                     | -                                       | 1                                  |
| Huaros                | 1  | 1                                     | -                                       | 1                                  |
| Lachaqui              | 1  | 1                                     | -                                       | 1                                  |
| San Buenaventura      | 1  | 1                                     | -                                       | 1                                  |
| Santa Rosa de Quives  | 1  | -                                     | 1                                       | 1                                  |
| <b>Cañete</b>         | <b>16</b>  | <b>11</b>                             | <b>5</b>                                | <b>15</b>                          |
| San Vicente de Cañete | 1  | 1                                     | -                                       | 1                                  |
| Asia                  | 1  | 1                                     | -                                       | 1                                  |
| Calango               | 1  | 1                                     | -                                       | 1                                  |
| Cerro Azul            | 1  | 1                                     | -                                       | 1                                  |
| Chilca                | 1  | 1                                     | -                                       | 1                                  |
| Coayllo               | 1  | -                                     | 1                                       | 1                                  |
| Imperial              | 1  | 1                                     | -                                       | 1                                  |
| Lunahuaná             | 1  | 1                                     | -                                       | 1                                  |
| Mala                  | 1  | -                                     | 1                                       | 1                                  |
| Nuevo Imperial        | 1  | -                                     | 1                                       | -                                  |
| Pacarán               | 1  | -                                     | 1                                       | 1                                  |
| Quilmaná              | 1  | 1                                     | -                                       | 1                                  |
| San Antonio           | 1  | 1                                     | -                                       | 1                                  |
| San Luis              | 1  | 1                                     | -                                       | 1                                  |
| Santa Cruz de Flores  | 1  | 1                                     | -                                       | 1                                  |
| Zúñiga                | 1  | -                                     | 1                                       | 1                                  |

Continúa...

## 2.11 LIMA PROVINCIAS: MUNICIPALIDADES QUE INFORMARON SOBRE LA CONFORMACIÓN Y FUNCIONAMIENTO DE LOS GRUPOS DE TRABAJO DE DEFENSA CIVIL, SEGÚN DISTRITO, 2014

| Provincia y Distrito     | Municipalidades que tienen constituido el Comité de Defensa Civil 2014 | Constituido y se reúne periódicamente | Funciona sólo cuando hay una emergencia | Cuenta con Secretario Técnico 2014 |
|--------------------------|--|---------------------------------------|---|------------------------------------|
| <b>Huaral</b>            | <b>12</b>  | <b>9</b>                              | <b>3</b>                                | <b>7</b>                           |
| Huaral                   | 1  | 1                                     | -                                       | -                                  |
| Atavillos Alto           | 1  | 1                                     | -                                       | 1                                  |
| Atavillos Bajo           | 1  | -                                     | 1                                       | 1                                  |
| Aucallama                | 1  | 1                                     | -                                       | 1                                  |
| Chancay                  | 1  | 1                                     | -                                       | -                                  |
| Ihuarí                   | 1  | 1                                     | -                                       | 1                                  |
| Lampían                  | 1  | 1                                     | -                                       | 1                                  |
| Pacaraos                 | 1  | 1                                     | -                                       | 1                                  |
| San Miguel de Acos       | 1  | 1                                     | -                                       | -                                  |
| Santa Cruz de Andamarca  | 1  | -                                     | 1                                       | 1                                  |
| Sumbilca                 | 1  | -                                     | 1                                       | -                                  |
| Veintisiete de Noviembre | 1  | 1                                     | -                                       | -                                  |
| <b>Huachichirí</b>       | <b>32</b>  | <b>19</b>                             | <b>13</b>                               | <b>20</b>                          |
| Matucana                 | 1  | -                                     | 1                                       | 1                                  |
| Antioquia                | 1  | 1                                     | -                                       | 1                                  |
| Callahuanca              | 1  | 1                                     | -                                       | 1                                  |
| Carampoma                | 1  | -                                     | 1                                       | -                                  |
| Chicla                   | 1  | 1                                     | -                                       | 1                                  |
| Cuenca                   | 1  | 1                                     | -                                       | -                                  |
| Huachupampa              | 1  | 1                                     | -                                       | -                                  |
| Huanza                   | 1  | 1                                     | -                                       | 1                                  |
| Huachichirí              | 1  | 1                                     | -                                       | 1                                  |
| Lahuaytambo              | 1  | -                                     | 1                                       | 1                                  |
| Langa                    | 1  | -                                     | 1                                       | -                                  |
| Laraos                   | 1  | 1                                     | -                                       | 1                                  |
| Mariatana                | 1  | 1                                     | -                                       | 1                                  |
| Ricardo Palma            | 1  | 1                                     | -                                       | 1                                  |
| San Andrés de Tupicocha  | 1  | -                                     | 1                                       | -                                  |
| San Antonio              | 1  | 1                                     | -                                       | -                                  |
| San Bartolomé            | 1  | 1                                     | -                                       | 1                                  |
| San Damián               | 1  | -                                     | 1                                       | -                                  |
| San Juan de Iris         | 1  | -                                     | 1                                       | 1                                  |
| San Juan de Tantaranche  | 1  | -                                     | 1                                       | -                                  |
| San Lorenzo de Quinti    | 1  | -                                     | 1                                       | -                                  |
| San Mateo                | 1  | 1                                     | -                                       | 1                                  |
| San Mateo de Otao        | 1  | -                                     | 1                                       | -                                  |
| San Pedro de Casta       | 1  | 1                                     | -                                       | 1                                  |

Continúa...

2.11 LIMA PROVINCIAS: MUNICIPALIDADES QUE INFORMARON SOBRE LA CONFORMACIÓN Y FUNCIONAMIENTO DE LOS GRUPOS DE TRABAJO DE DEFENSA CIVIL, SEGÚN DISTRITO, 2014

| Provincia y Distrito         | Municipalidades que tienen constituido el Comité de Defensa Civil 2014 | Constituido y se reúne periódicamente | Funciona sólo cuando hay una emergencia | Cuenta con Secretario Técnico 2014 |
|------------------------------|--|---------------------------------------|---|------------------------------------|
| <b>Huarochirí</b>            |  |                                       |   |                                    |
| San Pedro de Huancayre       | 1  | 1                                     | -                                       | 1                                  |
| Sangallaya                   | 1  | -                                     | 1                                       | -                                  |
| Santa Cruz de Cocachacra     | 1  | 1                                     | -                                       | 1                                  |
| Santa Eulalia                | 1  | 1                                     | -                                       | 1                                  |
| Santiago de Anchucaya        | 1  | 1                                     | -                                       | 1                                  |
| Santiago de Tuna             | 1  | -                                     | 1                                       | 1                                  |
| Santo Domingo de los Olleros | 1  | -                                     | 1                                       | -                                  |
| Surco                        | 1  | 1                                     | -                                       | 1                                  |
| <b>Huaura</b>                | <b>12</b>  | <b>10</b>                             | <b>2</b>                                | <b>11</b>                          |
| Huacho                       | 1  | -                                     | 1                                       | -                                  |
| Ámbar                        | 1  | 1                                     | -                                       | 1                                  |
| Caleta de Carquín            | 1  | 1                                     | -                                       | 1                                  |
| Checras                      | 1  | -                                     | 1                                       | 1                                  |
| Hualmay                      | 1  | 1                                     | -                                       | 1                                  |
| Huaura                       | 1  | 1                                     | -                                       | 1                                  |
| Leoncio Prado                | 1  | 1                                     | -                                       | 1                                  |
| Paccho                       | 1  | 1                                     | -                                       | 1                                  |
| Santa Leonor                 | 1  | 1                                     | -                                       | 1                                  |
| Santa María                  | 1  | 1                                     | -                                       | 1                                  |
| Sayán                        | 1  | 1                                     | -                                       | 1                                  |
| Végueta                      | 1  | 1                                     | -                                       | 1                                  |
| <b>Oyón</b>                  | <b>6</b>   | <b>3</b>                              | <b>3</b>                                | <b>3</b>                           |
| Oyón                         | 1  | 1                                     | -                                       | 1                                  |
| Andajes                      | 1  | 1                                     | -                                       | -                                  |
| Caujul                       | 1  | -                                     | 1                                       | 1                                  |
| Cochamarca                   | 1  | 1                                     | -                                       | -                                  |
| Naván                        | 1  | -                                     | 1                                       | 1                                  |
| Pachangara                   | 1  | -                                     | 1                                       | -                                  |

Continúa...

## 2.11 LIMA PROVINCIAS: MUNICIPALIDADES QUE INFORMARON SOBRE LA CONFORMACIÓN Y FUNCIONAMIENTO DE LOS GRUPOS DE TRABAJO DE DEFENSA CIVIL, SEGÚN DISTRITO, 2014

|                            |   |   |   | Conclusión.                              |
|----------------------------|---|---|---|--|
| Provincia<br>y<br>Distrito | Municipalidades que<br>tienen constituido el<br>Comité de Defensa<br>Civil 2014 | Constituido<br>y se reúne<br>periódicamente | Funciona sólo<br>cuando hay una<br>emergencia | Cuenta con<br>Secretario Técnico<br>2014 |
| <b>Yauyos</b>              | <b>33</b>   | <b>16</b>                                   | <b>17</b>                                     | <b>16</b>                                |
| Yauyos                     | 1   | 1   | -   | 1  |
| Alis                       | 1   | -   | 1   | 1  |
| Allauca                    | 1   | 1   | -   | -  |
| Ayaviri                    | 1   | 1   | -   | 1  |
| Azángaro                   | 1   | -   | 1   | -  |
| Cacra                      | 1   | -   | 1   | -  |
| Carania                    | 1   | 1   | -   | -  |
| Catahuasi                  | 1   | 1   | -   | 1  |
| Chocos                     | 1   | -   | 1   | -  |
| Cochas                     | 1   | -   | 1   | 1  |
| Colonia                    | 1   | 1   | -   | 1  |
| Hongos                     | 1   | 1   | -   | -  |
| Huampara                   | 1   | -   | 1   | -  |
| Huancaya                   | 1   | 1   | -   | -  |
| Huangáscar                 | 1   | 1   | -   | 1  |
| Huantán                    | 1   | -   | 1   | -  |
| Huañec                     | 1   | -   | 1   | 1  |
| Laraos                     | 1   | -   | 1   | 1  |
| Lincha                     | 1   | 1   | -   | -  |
| Madean                     | 1   | -   | 1   | -  |
| Miraflores                 | 1   | 1   | -   | 1  |
| Omas                       | 1   | -   | 1   | 1  |
| Putinza                    | 1   | -   | 1   | 1  |
| Quinchés                   | 1   | -   | 1   | 1  |
| Quinocay                   | 1   | -   | 1   | -  |
| San Joaquín                | 1   | -   | 1   | -  |
| San Pedro de Pilas         | 1   | 1   | -   | -  |
| Tanta                      | 1   | 1   | -   | -  |
| Tauripampa                 | 1   | -   | 1   | -  |
| Tomas                      | 1   | 1   | -   | -  |
| Tupe                       | 1   | -   | 1   | 1  |
| Viñac                      | 1   | 1   | -   | 1  |
| Vitis                      | 1   | 1   | -   | 1  |

Fuente: Instituto Nacional de Estadística e Informática - Registro Nacional de Municipalidades.

2.12 LIMA PROVINCIAS: MUNICIPALIDADES QUE DISPONEN DE INSTRUMENTOS TÉCNICOS DE DEFENSA CIVIL, SEGÚN DISTRITO, 2014

| Provincia y Distrito     | Municipalidades | Municipalidades que disponen de instrumentos técnicos de Defensa Civil | Instrumentos Técnicos de Defensa Civil |                            |  |           | Áreas inundables identificadas |
|--------------------------|-----------------|--|--|----------------------------|--|-----------|--------------------------------|
|                          |                 |  | Plan de Operaciones de Emergencia      | Sistema de Alerta Temprana | Programa de recuperación y limpieza de cauce |           |                                |
| <b>Total</b>             | <b>128</b>      | <b>80</b>  | <b>56</b>                              | <b>14</b>                  | <b>20</b>                                    | <b>24</b> |                                |
| <b>Barranca</b>          | <b>5</b>        | <b>5</b>   | <b>3</b>                               | <b>-</b>                   | <b>-</b>                                     | <b>4</b>  |                                |
| Barranca                 | 1               | 1  | 1                                      | -                          | -  | 1         |                                |
| Paramonga                | 1               | 1  | 1                                      | -                          | -  | 1         |                                |
| Pativilca                | 1               | 1  | 1                                      | -                          | -  | 1         |                                |
| Supe                     | 1               | 1  | -                                      | -                          | -  | -         |                                |
| Supe Puerto              | 1               | 1  | -                                      | -                          | -  | 1         |                                |
| <b>Cajatambo</b>         | <b>5</b>        | <b>2</b>   | <b>1</b>                               | <b>-</b>                   | <b>-</b>                                     | <b>-</b>  |                                |
| Cajatambo                | 1               | 1  | 1                                      | -                          | -  | -         |                                |
| Copa                     | 1               | 1  | -                                      | -                          | -  | -         |                                |
| Gorgor                   | 1               | -  | -                                      | -                          | -  | -         |                                |
| Huancapón                | 1               | -  | -                                      | -                          | -  | -         |                                |
| Manás                    | 1               | -  | -                                      | -                          | -  | -         |                                |
| <b>Canta</b>             | <b>7</b>        | <b>4</b>   | <b>2</b>                               | <b>-</b>                   | <b>-</b>                                     | <b>2</b>  |                                |
| Canta                    | 1               | 1  | -                                      | -                          | -  | 1         |                                |
| Arahuay                  | 1               | -  | -                                      | -                          | -  | -         |                                |
| Huamantanga              | 1               | -  | -                                      | -                          | -  | -         |                                |
| Huaros                   | 1               | -  | -                                      | -                          | -  | -         |                                |
| Lachaqui                 | 1               | 1  | 1                                      | -                          | -  | -         |                                |
| San Buenaventura         | 1               | 1  | -                                      | -                          | -  | -         |                                |
| Santa Rosa de Quives     | 1               | 1  | 1                                      | -                          | -  | 1         |                                |
| <b>Cañete</b>            | <b>16</b>       | <b>15</b>  | <b>13</b>                              | <b>3</b>                   | <b>4</b>                                     | <b>6</b>  |                                |
| San Vicente de Cañete    | 1               | 1  | 1                                      | -                          | -  | -         |                                |
| Asia                     | 1               | 1  | 1                                      | -                          | -  | -         |                                |
| Calango                  | 1               | 1  | -                                      | -                          | -  | -         |                                |
| Cerro Azul               | 1               | 1  | 1                                      | 1                          | -  | 1         |                                |
| Chilca                   | 1               | 1  | 1                                      | 1                          | -  | -         |                                |
| Coayllo                  | 1               | 1  | 1                                      | -                          | -  | -         |                                |
| Imperial                 | 1               | 1  | 1                                      | -                          | 1  | 1         |                                |
| Lunahuaná                | 1               | -  | -                                      | -                          | -  | -         |                                |
| Mala                     | 1               | 1  | -                                      | -                          | 1  | 1         |                                |
| Nuevo Imperial           | 1               | 1  | 1                                      | 1                          | -  | -         |                                |
| Pacarán                  | 1               | 1  | 1                                      | -                          | -  | 1         |                                |
| Quilmaná                 | 1               | 1  | 1                                      | -                          | -  | -         |                                |
| San Antonio              | 1               | 1  | 1                                      | -                          | -  | -         |                                |
| San Luis                 | 1               | 1  | 1                                      | -                          | -  | 1         |                                |
| Santa Cruz de Flores     | 1               | 1  | 1                                      | -                          | 1  | 1         |                                |
| Zúñiga                   | 1               | 1  | 1                                      | -                          | 1  | -         |                                |
| <b>Huaral</b>            | <b>12</b>       | <b>10</b>  | <b>7</b>                               | <b>1</b>                   | <b>1</b>                                     | <b>-</b>  |                                |
| Huaral                   | 1               | 1  | 1                                      | -                          | -  | -         |                                |
| Atavillos Alto           | 1               | -  | -                                      | -                          | -  | -         |                                |
| Atavillos Bajo           | 1               | 1  | -                                      | -                          | -  | -         |                                |
| Aucallama                | 1               | 1  | 1                                      | -                          | -  | -         |                                |
| Chancay                  | 1               | 1  | 1                                      | -                          | -  | -         |                                |
| Ihuarí                   | 1               | 1  | 1                                      | -                          | -  | -         |                                |
| Lampión                  | 1               | 1  | 1                                      | -                          | 1  | -         |                                |
| Pacaraos                 | 1               | 1  | 1                                      | -                          | -  | -         |                                |
| San Miguel de Acos       | 1               | 1  | -                                      | -                          | -  | -         |                                |
| Santa Cruz de Andamarca  | 1               | 1  | 1                                      | 1                          | -  | -         |                                |
| Sumbilca                 | 1               | -  | -                                      | -                          | -  | -         |                                |
| Veintisiete de Noviembre | 1               | 1  | -                                      | -                          | -  | -         |                                |

Continúa...

## 2.12 LIMA PROVINCIAS: MUNICIPALIDADES QUE DISPONEN DE INSTRUMENTOS TÉCNICOS DE DEFENSA CIVIL, SEGÚN DISTRITO, 2014

| Provincia<br>y<br>Distrito   | Municipalidades | Municipalidades<br>que disponen de<br>instrumentos técnicos<br>de Defensa Civil | Instrumentos Técnicos de Defensa Civil  |                                  |   |          | Áreas<br>inundables<br>identificadas |
|------------------------------|-----------------|---|---|----------------------------------|---|----------|--------------------------------------|
|                              |                 |   | Plan de<br>Operaciones de<br>Emergencia | Sistema<br>de Alerta<br>Temprana | Programa de<br>recuperación<br>y limpieza de<br>cauce |          |                                      |
| <b>Huarochirí</b>            | <b>32</b>       | <b>18</b>   | <b>14</b>                               | <b>5</b>                         | <b>6</b>  | <b>4</b> |                                      |
| Matucana                     | 1               | 1   | 1                                       | -                                | -   | 1        |                                      |
| Antioquía                    | 1               | 1   | 1                                       | -                                | 1   | -        |                                      |
| Callahuanca                  | 1               | 1   | 1                                       | -                                | -   | -        |                                      |
| Carampoma                    | 1               | -   | -                                       | -                                | -   | -        |                                      |
| Chicla                       | 1               | 1   | 1                                       | -                                | 1   | -        |                                      |
| Cuenca                       | 1               | -   | -                                       | -                                | -   | -        |                                      |
| Huachupampa                  | 1               | -   | -                                       | -                                | -   | -        |                                      |
| Huanza                       | 1               | -   | -                                       | -                                | -   | -        |                                      |
| Huarochirí                   | 1               | 1   | 1                                       | -                                | -   | -        |                                      |
| Lahuaytambo                  | 1               | 1   | 1                                       | -                                | -   | -        |                                      |
| Langa                        | 1               | -   | -                                       | -                                | -   | -        |                                      |
| Laraos                       | 1               | -   | -                                       | -                                | -   | -        |                                      |
| Mariatana                    | 1               | -   | -                                       | -                                | -   | -        |                                      |
| Ricardo Palma                | 1               | 1   | 1                                       | 1                                | 1   | -        |                                      |
| San Andrés de Tupicocha      | 1               | -   | -                                       | -                                | -   | -        |                                      |
| San Antonio                  | 1               | 1   | -                                       | -                                | -   | -        |                                      |
| San Bartolomé                | 1               | 1   | 1                                       | -                                | -   | -        |                                      |
| San Damián                   | 1               | -   | -                                       | -                                | -   | -        |                                      |
| San Juan de Iris             | 1               | -   | -                                       | -                                | -   | -        |                                      |
| San Juan de Tantaranche      | 1               | 1   | 1                                       | -                                | -   | -        |                                      |
| San Lorenzo de Quinti        | 1               | 1   | -                                       | -                                | 1   | -        |                                      |
| San Mateo                    | 1               | 1   | 1                                       | -                                | -   | 1        |                                      |
| San Mateo de Otao            | 1               | -   | -                                       | -                                | -   | -        |                                      |
| San Pedro de Casta           | 1               | -   | -                                       | -                                | -   | -        |                                      |
| San Pedro de Huancayre       | 1               | 1   | -                                       | 1                                | -   | -        |                                      |
| Sangallaya                   | 1               | -   | -                                       | -                                | -   | -        |                                      |
| Santa Cruz de Cocachacra     | 1               | 1   | 1                                       | -                                | 1   | 1        |                                      |
| Santa Eulalia                | 1               | 1   | 1                                       | 1                                | 1   | 1        |                                      |
| Santiago de Anchucaya        | 1               | 1   | 1                                       | -                                | -   | -        |                                      |
| Santiago de Tuna             | 1               | 1   | -                                       | 1                                | -   | -        |                                      |
| Santo Domingo de los Olleros | 1               | -   | -                                       | -                                | -   | -        |                                      |
| Surco                        | 1               | 1   | 1                                       | 1                                | -   | -        |                                      |
| <b>Huaura</b>                | <b>12</b>       | <b>10</b>   | <b>7</b>                                | <b>3</b>                         | <b>4</b>  | <b>5</b> |                                      |
| Huacho                       | 1               | 1   | 1                                       | 1                                | -   | 1        |                                      |
| Ámbar                        | 1               | -   | -                                       | -                                | -   | -        |                                      |
| Caleta de Carquín            | 1               | 1   | 1                                       | 1                                | 1   | 1        |                                      |
| Checras                      | 1               | 1   | 1                                       | -                                | -   | -        |                                      |
| Hualmay                      | 1               | 1   | 1                                       | -                                | 1   | -        |                                      |
| Huaura                       | 1               | 1   | -                                       | -                                | 1   | 1        |                                      |
| Leoncio Prado                | 1               | 1   | -                                       | -                                | -   | -        |                                      |
| Paccho                       | 1               | -   | -                                       | -                                | -   | -        |                                      |
| Santa Leonor                 | 1               | 1   | 1                                       | -                                | -   | -        |                                      |
| Santa María                  | 1               | 1   | -                                       | 1                                | -   | -        |                                      |
| Sayán                        | 1               | 1   | 1                                       | -                                | 1   | 1        |                                      |
| Végueta                      | 1               | 1   | 1                                       | -                                | -   | 1        |                                      |

Continúa...

2.12 LIMA PROVINCIAS: MUNICIPALIDADES QUE DISPONEN DE INSTRUMENTOS TÉCNICOS DE DEFENSA CIVIL, SEGÚN DISTRITO, 2014

| Provincia y Distrito | Municipalidades | Municipalidades que disponen de instrumentos técnicos de Defensa Civil | Instrumentos Técnicos de Defensa Civil |                            |  |          | Áreas inundables identificadas |
|----------------------|-----------------|--|--|----------------------------|--|----------|--------------------------------|
|                      |                 |  | Plan de Operaciones de Emergencia      | Sistema de Alerta Temprana | Programa de recuperación y limpieza de cauce |          |                                |
| <b>Oyón</b>          | <b>6</b>        | <b>4</b>   | <b>3</b>                               | <b>2</b>                   | <b>1</b>                                     | -        |                                |
| Oyón                 | 1               | 1  | 1                                      | 1                          | 1  | -        |                                |
| Andajes              | 1               | 1  | 1                                      | 1                          | -  | -        |                                |
| Caujul               | 1               | 1  | -                                      | -                          | -  | -        |                                |
| Cocharmarca          | 1               | -  | -                                      | -                          | -  | -        |                                |
| Naván                | 1               | -  | -                                      | -                          | -  | -        |                                |
| Pachangara           | 1               | 1  | 1                                      | -                          | -  | -        |                                |
| <b>Yauyos</b>        | <b>33</b>       | <b>12</b>  | <b>6</b>                               | -                          | <b>4</b>                                     | <b>3</b> |                                |
| Yauyos               | 1               | 1  | 1                                      | -                          | 1  | 1        |                                |
| Alis                 | 1               | 1  | -                                      | -                          | 1  | -        |                                |
| Allauca              | 1               | -  | -                                      | -                          | -  | -        |                                |
| Ayaviri              | 1               | -  | -                                      | -                          | -  | -        |                                |
| Azángaro             | 1               | 1  | -                                      | -                          | -  | -        |                                |
| Cacra                | 1               | -  | -                                      | -                          | -  | -        |                                |
| Carania              | 1               | -  | -                                      | -                          | -  | -        |                                |
| Catahuasi            | 1               | -  | -                                      | -                          | -  | -        |                                |
| Chocos               | 1               | -  | -                                      | -                          | -  | -        |                                |
| Cochas               | 1               | -  | -                                      | -                          | -  | -        |                                |
| Colonia              | 1               | 1  | -                                      | -                          | -  | -        |                                |
| Hongos               | 1               | 1  | -                                      | -                          | -  | -        |                                |
| Huampara             | 1               | -  | -                                      | -                          | -  | -        |                                |
| Huancaya             | 1               | 1  | 1                                      | -                          | 1  | 1        |                                |
| Huangáscar           | 1               | 1  | -                                      | -                          | -  | -        |                                |
| Huantán              | 1               | -  | -                                      | -                          | -  | -        |                                |
| Huañec               | 1               | -  | -                                      | -                          | -  | -        |                                |
| Laraos               | 1               | 1  | 1                                      | -                          | -  | -        |                                |
| Lincha               | 1               | 1  | 1                                      | -                          | -  | -        |                                |
| Madean               | 1               | -  | -                                      | -                          | -  | -        |                                |
| Miraflores           | 1               | -  | -                                      | -                          | -  | -        |                                |
| Omas                 | 1               | 1  | 1                                      | -                          | -  | -        |                                |
| Putinza              | 1               | -  | -                                      | -                          | -  | -        |                                |
| Quinches             | 1               | -  | -                                      | -                          | -  | -        |                                |
| Quinocay             | 1               | -  | -                                      | -                          | -  | -        |                                |
| San Joaquín          | 1               | -  | -                                      | -                          | -  | -        |                                |
| San Pedro de Pilas   | 1               | 1  | 1                                      | -                          | -  | -        |                                |
| Tanta                | 1               | -  | -                                      | -                          | -  | -        |                                |
| Tauripampa           | 1               | -  | -                                      | -                          | -  | -        |                                |
| Tomas                | 1               | 1  | -                                      | -                          | 1  | 1        |                                |
| Tupe                 | 1               | -  | -                                      | -                          | -  | -        |                                |
| Viñac                | 1               | -  | -                                      | -                          | -  | -        |                                |
| Vitis                | 1               | -  | -                                      | -                          | -  | -        |                                |

Continúa...



## 2.12 LIMA PROVINCIAS: MUNICIPALIDADES QUE DISPONEN DE INSTRUMENTOS TÉCNICOS DE DEFENSA CIVIL, SEGÚN DISTRITO, 2014

| Provincia y Distrito     | Instrumentos Técnicos de Defensa Civil        |  |   |                         |  | Municipalidades que no disponen de instrumentos técnicos de Defensa Civil |
|--------------------------|---|--|---|-------------------------|--|---|
|                          | Mapa de identificación de zona de alto riesgo | Estadísticas de desastres más frecuentes | Registro de inspectores técnicos en Defensa Civil | Registro de Brigadistas | Directorio de Comités de Defensa Civil |   |
| <b>Total</b>             | <b>46</b>                                     | <b>16</b>                                | <b>17</b>   | <b>16</b>               | <b>47</b>                              | <b>48</b>   |
| <b>Barranca</b>          | <b>4</b>                                      | <b>1</b>                                 | <b>1</b>  | <b>1</b>                | <b>3</b>                               | <b>-</b>  |
| Barranca                 | 1   | 1  | 1   | 1                       | 1                                      | -   |
| Paramonga                | 1   | -  | -   | -                       | 1                                      | -   |
| Pativilca                | -   | -  | -   | -                       | -                                      | -   |
| Supe                     | 1   | -  | -   | -                       | 1                                      | -   |
| Supe Puerto              | 1   | -  | -   | -                       | -                                      | -   |
| <b>Cajatambo</b>         | <b>1</b>                                      | <b>-</b>                                 | <b>-</b>  | <b>-</b>                | <b>1</b>                               | <b>3</b>  |
| Cajatambo                | -   | -  | -   | -                       | 1                                      | -   |
| Copa                     | 1   | -  | -   | -                       | -                                      | -   |
| Gorgor                   | -   | -  | -   | -                       | -                                      | 1   |
| Huancapón                | -   | -  | -   | -                       | -                                      | 1   |
| Manás                    | -   | -  | -   | -                       | -                                      | 1   |
| <b>Canta</b>             | <b>4</b>                                      | <b>2</b>                                 | <b>-</b>  | <b>-</b>                | <b>2</b>                               | <b>3</b>  |
| Canta                    | 1   | -  | -   | -                       | -                                      | -   |
| Arahuay                  | -   | -  | -   | -                       | -                                      | 1   |
| Huamantanga              | -   | -  | -   | -                       | -                                      | 1   |
| Huaros                   | -   | -  | -   | -                       | -                                      | 1   |
| Lachaqui                 | 1   | -  | -   | -                       | 1                                      | -   |
| San Buenaventura         | 1   | 1  | -   | -                       | -                                      | -   |
| Santa Rosa de Quives     | 1   | 1  | -   | -                       | 1                                      | -   |
| <b>Cañete</b>            | <b>10</b>                                     | <b>3</b>                                 | <b>4</b>  | <b>2</b>                | <b>8</b>                               | <b>1</b>  |
| San Vicente de Cañete    | -   | -  | -   | -                       | 1                                      | -   |
| Asia                     | 1   | -  | -   | -                       | -                                      | -   |
| Calango                  | 1   | -  | -   | 1                       | 1                                      | -   |
| Cerro Azul               | 1   | 1  | -   | 1                       | 1                                      | -   |
| Chilca                   | -   | -  | 1   | -                       | 1                                      | -   |
| Coayllo                  | -   | -  | -   | -                       | -                                      | -   |
| Imperial                 | 1   | 1  | -   | -                       | 1                                      | -   |
| Lunahuaná                | -   | -  | -   | -                       | -                                      | 1   |
| Mala                     | 1   | 1  | 1   | -                       | 1                                      | -   |
| Nuevo Imperial           | 1   | -  | 1   | -                       | -                                      | -   |
| Pacarán                  | -   | -  | -   | -                       | 1                                      | -   |
| Quilmaná                 | 1   | -  | -   | -                       | 1                                      | -   |
| San Antonio              | 1   | -  | -   | -                       | -                                      | -   |
| San Luis                 | 1   | -  | -   | -                       | -                                      | -   |
| Santa Cruz de Flores     | 1   | -  | 1   | -                       | -                                      | -   |
| Zúñiga                   | -   | -  | -   | -                       | -                                      | -   |
| <b>Huaral</b>            | <b>7</b>                                      | <b>3</b>                                 | <b>-</b>  | <b>1</b>                | <b>7</b>                               | <b>2</b>  |
| Huaral                   | 1   | 1  | -   | 1                       | 1                                      | -   |
| Atavillos Alto           | -   | -  | -   | -                       | -                                      | 1   |
| Atavillos Bajo           | -   | -  | -   | -                       | 1                                      | -   |
| Aucallama                | -   | -  | -   | -                       | 1                                      | -   |
| Chancay                  | -   | -  | -   | -                       | 1                                      | -   |
| Ihuarí                   | 1   | 1  | -   | -                       | 1                                      | -   |
| Lampián                  | 1   | -  | -   | -                       | 1                                      | -   |
| Pacaraos                 | 1   | -  | -   | -                       | -                                      | -   |
| San Miguel de Acos       | 1   | -  | -   | -                       | -                                      | -   |
| Santa Cruz de Andamarca  | 1   | 1  | -   | -                       | 1                                      | -   |
| Sumbilca                 | -   | -  | -   | -                       | -                                      | 1   |
| Veintisiete de Noviembre | 1   | -  | -   | -                       | -                                      | -   |

Continúa...

2.12 LIMA PROVINCIAS: MUNICIPALIDADES QUE DISPONEN DE INSTRUMENTOS TÉCNICOS DE DEFENSA CIVIL, SEGÚN DISTRITO, 2014

| Provincia y Distrito         | Instrumentos Técnicos de Defensa Civil        |  |   |                         |  | Municipalidades que no disponen de instrumentos técnicos de Defensa Civil |
|------------------------------|---|--|---|-------------------------|--|---|
|                              | Mapa de identificación de zona de alto riesgo | Estadísticas de desastres más frecuentes | Registro de inspectores técnicos en Defensa Civil | Registro de Brigadistas | Directorio de Comités de Defensa Civil |   |
| <b>Huarocharí</b>            | <b>8</b>                                      | <b>3</b>                                 | <b>3</b>  | <b>6</b>                | <b>8</b>                               | <b>14</b>   |
| Matucana                     | 1   | 1  | 1   | 1                       | 1                                      | -   |
| Antioquia                    | -   | -  | -   | -                       | -                                      | -   |
| Callahuanca                  | -   | -  | -   | -                       | -                                      | -   |
| Carampoma                    | -   | -  | -   | -                       | -                                      | 1   |
| Chicla                       | 1   | -  | -   | 1                       | 1                                      | -   |
| Cuenca                       | -   | -  | -   | -                       | -                                      | 1   |
| Huachupampa                  | -   | -  | -   | -                       | -                                      | 1   |
| Huanza                       | -   | -  | -   | -                       | -                                      | 1   |
| Huarocharí                   | -   | -  | -   | -                       | -                                      | -   |
| Lahuaytambo                  | -   | -  | -   | -                       | -                                      | -   |
| Langa                        | -   | -  | -   | -                       | -                                      | 1   |
| Laraos                       | -   | -  | -   | -                       | -                                      | 1   |
| Mariatana                    | -   | -  | -   | -                       | -                                      | 1   |
| Ricardo Palma                | 1   | 1  | 1   | 1                       | -                                      | -   |
| San Andrés de Tupicocha      | -   | -  | -   | -                       | -                                      | 1   |
| San Antonio                  | 1   | -  | -   | -                       | -                                      | -   |
| San Bartolomé                | 1   | -  | -   | -                       | -                                      | -   |
| San Damián                   | -   | -  | -   | -                       | -                                      | 1   |
| San Juan de Iris             | -   | -  | -   | -                       | -                                      | 1   |
| San Juan de Tantaranche      | -   | -  | -   | -                       | 1                                      | -   |
| San Lorenzo de Quinti        | -   | -  | -   | -                       | -                                      | -   |
| San Mateo                    | 1   | -  | -   | 1                       | 1                                      | -   |
| San Mateo de Otao            | -   | -  | -   | -                       | -                                      | 1   |
| San Pedro de Casta           | -   | -  | -   | -                       | -                                      | 1   |
| San Pedro de Huancayre       | -   | -  | -   | -                       | -                                      | -   |
| Sangallaya                   | -   | -  | -   | -                       | -                                      | 1   |
| Santa Cruz de Cocachacra     | 1   | 1  | -   | -                       | 1                                      | -   |
| Santa Eulalia                | 1   | -  | -   | 1                       | 1                                      | -   |
| Santiago de Anchucaya        | -   | -  | -   | 1                       | 1                                      | -   |
| Santiago de Tuna             | -   | -  | 1   | -                       | -                                      | -   |
| Santo Domingo de los Olleros | -   | -  | -   | -                       | -                                      | 1   |
| Surco                        | -   | -  | -   | -                       | 1                                      | -   |
| <b>Huaura</b>                | <b>7</b>                                      | <b>3</b>                                 | <b>6</b>  | <b>5</b>                | <b>8</b>                               | <b>2</b>  |
| Huacho                       | 1   | -  | 1   | 1                       | 1                                      | -   |
| Ámbar                        | -   | -  | -   | -                       | -                                      | 1   |
| Caleta de Carquín            | 1   | -  | 1   | 1                       | 1                                      | -   |
| Checras                      | -   | -  | -   | -                       | 1                                      | -   |
| Hualmay                      | -   | 1  | 1   | 1                       | 1                                      | -   |
| Huaura                       | 1   | -  | 1   | 1                       | 1                                      | -   |
| Leoncio Prado                | 1   | -  | -   | -                       | -                                      | -   |
| Paccho                       | -   | -  | -   | -                       | -                                      | 1   |
| Santa Leonor                 | 0   | -  | -   | -                       | 1                                      | -   |
| Santa María                  | 1   | -  | -   | -                       | -                                      | -   |
| Sayán                        | 1   | 1  | 1   | 1                       | 1                                      | -   |
| Végueta                      | 1   | 1  | 1   | -                       | 1                                      | -   |

Continúa...

## 2.12 LIMA PROVINCIAS: MUNICIPALIDADES QUE DISPONEN DE INSTRUMENTOS TÉCNICOS DE DEFENSA CIVIL, SEGÚN DISTRITO, 2014

Conclusión.

| Provincia y Distrito | Instrumentos Técnicos de Defensa Civil        |  |   |                         |  | Municipalidades que no disponen de instrumentos técnicos de Defensa Civil |
|----------------------|---|--|---|-------------------------|--|---|
|                      | Mapa de identificación de zona de alto riesgo | Estadísticas de desastres más frecuentes | Registro de inspectores técnicos en Defensa Civil | Registro de Brigadistas | Directorio de Comités de Defensa Civil |   |
| <b>Oyón</b>          | 2   | 1  | 1   | 1                       | 3                                      | 2   |
| Oyón                 | 1   | -  | 1   | 1                       | 1                                      | -   |
| Andajes              | -   | -  | -   | -                       | -                                      | -   |
| Caujul               | -   | -  | -   | -                       | 1                                      | -   |
| Cocharcas            | -   | -  | -   | -                       | -                                      | 1   |
| Naván                | -   | -  | -   | -                       | -                                      | 1   |
| Pachangara           | 1   | 1  | -   | -                       | 1                                      | -   |
| <b>Yauyos</b>        | 3   | 0  | 2   | 0                       | 7                                      | 21  |
| Yauyos               | 1   | -  | -   | -                       | -                                      | -   |
| Alis                 | -   | -  | -   | -                       | -                                      | -   |
| Allauca              | -   | -  | -   | -                       | -                                      | 1   |
| Ayaviri              | -   | -  | -   | -                       | -                                      | 1   |
| Azángaro             | -   | -  | -   | -                       | 1                                      | -   |
| Cacra                | -   | -  | -   | -                       | -                                      | 1   |
| Carania              | -   | -  | -   | -                       | -                                      | 1   |
| Catahuasi            | -   | -  | -   | -                       | -                                      | 1   |
| Chocos               | -   | -  | -   | -                       | -                                      | 1   |
| Cochas               | 0   | -  | -   | -                       | -                                      | 1   |
| Colonia              | -   | -  | -   | -                       | 1                                      | -   |
| Hongos               | -   | -  | -   | -                       | 1                                      | -   |
| Huampara             | -   | -  | -   | -                       | -                                      | 1   |
| Huancaya             | -   | -  | -   | -                       | -                                      | -   |
| Huangáscar           | -   | -  | 1   | -                       | 1                                      | -   |
| Huantán              | -   | -  | -   | -                       | -                                      | 1   |
| Huanec               | -   | -  | -   | -                       | -                                      | 1   |
| Laraos               | 0   | -  | -   | -                       | -                                      | -   |
| Lincha               | 1   | -  | 1   | -                       | 1                                      | -   |
| Madean               | -   | -  | -   | -                       | -                                      | 1   |
| Miraflores           | -   | -  | -   | -                       | -                                      | 1   |
| Omas                 | -   | -  | -   | -                       | -                                      | -   |
| Putinza              | -   | -  | -   | -                       | -                                      | 1   |
| Quinchas             | -   | -  | -   | -                       | -                                      | 1   |
| Quinocay             | -   | -  | -   | -                       | -                                      | 1   |
| San Joaquín          | -   | -  | -   | -                       | -                                      | 1   |
| San Pedro de Pilas   | 1   | -  | -   | -                       | 1                                      | -   |
| Tanta                | -   | -  | -   | -                       | -                                      | 1   |
| Tauripampa           | -   | -  | -   | -                       | -                                      | 1   |
| Tomas                | -   | -  | -   | -                       | 1                                      | -   |
| Tupe                 | -   | -  | -   | -                       | -                                      | 1   |
| Viñac                | -   | -  | -   | -                       | -                                      | 1   |
| Vitis                | -   | -  | -   | -                       | -                                      | 1   |

Fuente: Instituto Nacional de Estadística e Informática - Registro Nacional de Municipalidades.

2.13 LIMA PROVINCIAS: MUNICIPALIDADES QUE INFORMARON SOBRE FENÓMENOS NATURALES U OCASIONADOS POR EL HOMBRE, REGISTRADOS POR EL COMITÉ DE DEFENSA CIVIL, SEGÚN PROVINCIA, 2008-2013

| Año y Provincia | Municipalidades que registraron fenómenos naturales u ocasionados por el hombre | Fenómenos naturales |          |                         |                    |           |           |           | Municipalidades que no registraron fenómenos naturales u ocasionados por el hombre |
|-----------------|---|---------------------|----------|-------------------------|--------------------|-----------|-----------|-----------|--|
|                 |   | Sismos              | Aluvión  | Deslizamiento de tierra | Derrumbe de cerros | Huayco    | Granizada | Helada    |  |
| <b>2008</b>     | <b>95</b>   | <b>27</b>           | <b>5</b> | <b>48</b>               | <b>34</b>          | <b>62</b> | <b>11</b> | <b>41</b> | <b>33</b>  |
| Barranca        | 2   | 1                   | -        | -                       | -                  | -         | -         | -         | 3  |
| Cajatambo       | 4   | -                   | 1        | 3                       | 1                  | 2         | 1         | 2         | 1  |
| Canta           | 5   | 1                   | -        | 3                       | 2                  | 4         | -         | 4         | 2  |
| Cañete          | 12  | 8                   | -        | -                       | -                  | 4         | -         | -         | 4  |
| Huaral          | 9   | 3                   | -        | 5                       | 4                  | 5         | 1         | 4         | 3  |
| Huachipaico     | 31  | 3                   | 3        | 18                      | 12                 | 26        | 4         | 16        | 1  |
| Huaura          | 8   | 2                   | -        | 4                       | 2                  | 4         | -         | -         | 4  |
| Oyón            | 4   | -                   | -        | 3                       | 3                  | 2         | -         | 2         | 2  |
| Yauyos          | 20  | 9                   | 1        | 12                      | 10                 | 15        | 5         | 13        | 13   |
| <b>2009</b>     | <b>98</b>   | <b>26</b>           | <b>3</b> | <b>37</b>               | <b>27</b>          | <b>52</b> | <b>9</b>  | <b>45</b> | <b>30</b>  |
| Barranca        | 4   | 2                   | -        | -                       | -                  | -         | -         | -         | 1  |
| Cajatambo       | 4   | 1                   | -        | 2                       | 2                  | 2         | 1         | 2         | 1  |
| Canta           | 6   | 1                   | -        | 3                       | 2                  | 3         | -         | 4         | 1  |
| Cañete          | 10  | 8                   | -        | -                       | -                  | 5         | -         | -         | 6  |
| Huaral          | 8   | 2                   | -        | 3                       | 2                  | 5         | 1         | 5         | 4  |
| Huachipaico     | 29  | 6                   | 2        | 13                      | 8                  | 19        | 3         | 18        | 3  |
| Huaura          | 9   | 3                   | -        | 5                       | 2                  | 5         | -         | -         | 3  |
| Oyón            | 4   | -                   | -        | 4                       | 2                  | 4         | -         | -         | 2  |
| Yauyos          | 24  | 3                   | 1        | 7                       | 9                  | 9         | 4         | 16        | 9  |
| <b>2010</b>     | <b>70</b>   | <b>23</b>           | <b>3</b> | <b>0</b>                | <b>17</b>          | <b>32</b> | <b>10</b> | <b>24</b> | <b>58</b>  |
| Barranca        | 2   | 1                   | -        | -                       | -                  | -         | -         | -         | 3  |
| Cajatambo       | -   | -                   | -        | -                       | -                  | -         | -         | -         | 5  |
| Canta           | 5   | 1                   | 1        | 1                       | 1                  | 3         | 1         | 3         | 2  |
| Cañete          | 10  | 8                   | -        | 1                       | 1                  | -         | -         | -         | 6  |
| Huaral          | 4   | 2                   | -        | 2                       | 2                  | 2         | 1         | 1         | 8  |
| Huachipaico     | 19  | 3                   | 1        | 11                      | 8                  | 14        | 3         | 8         | 13   |
| Huaura          | 7   | 3                   | -        | 3                       | 1                  | 1         | -         | -         | 5  |
| Oyón            | 3   | -                   | -        | 2                       | 1                  | 1         | -         | -         | 3  |
| Yauyos          | 20  | 5                   | 1        | 9                       | 3                  | 11        | 5         | 12        | 13   |
| <b>2011</b>     | <b>86</b>   | <b>24</b>           | <b>1</b> | <b>32</b>               | <b>23</b>          | <b>47</b> | <b>8</b>  | <b>30</b> | <b>42</b>  |
| Barranca        | 4   | 2                   | -        | -                       | 1                  | 1         | -         | -         | 1  |
| Cajatambo       | 1   | -                   | -        | 1                       | -                  | -         | -         | -         | 4  |
| Canta           | 5   | 1                   | -        | 1                       | 3                  | 3         | -         | 2         | 2  |
| Cañete          | 13  | 8                   | -        | 1                       | 2                  | 7         | -         | -         | 3  |
| Huaral          | 7   | 2                   | -        | 7                       | 2                  | 2         | 1         | 1         | 5  |
| Huachipaico     | 24  | 6                   | -        | 15                      | 8                  | 14        | 4         | 11        | 8  |
| Huaura          | 9   | 2                   | 1        | -                       | 1                  | 4         | -         | 3         | 3  |
| Oyón            | 3   | -                   | -        | 2                       | 2                  | 2         | -         | 1         | 3  |
| Yauyos          | 20  | 3                   | -        | 5                       | 4                  | 14        | 3         | 12        | 13   |

Continua...

## 2.13 LIMA PROVINCIAS: MUNICIPALIDADES QUE INFORMARON SOBRE FENÓMENOS NATURALES U OCASIONADOS POR EL HOMBRE, REGISTRADOS POR EL COMITÉ DE DEFENSA CIVIL, SEGÚN PROVINCIA, 2008-2013

| Año y Provincia | Municipalidades que registraron fenómenos naturales u ocasionados por el hombre | Fenómenos naturales |           |                         |                    |           |           |           | Municipalidades que no registraron fenómenos naturales u ocasionados por el hombre | Conclusión |
|-----------------|---|---------------------|-----------|-------------------------|--------------------|-----------|-----------|-----------|--|------------|
|                 |   | Sismos              | Aluvión   | Deslizamiento de tierra | Derrumbe de cerros | Huayco    | Granizada | Helada    |  |            |
| <b>2012</b>     | <b>102</b>  | <b>26</b>           | <b>2</b>  | <b>38</b>               | <b>26</b>          | <b>51</b> | <b>7</b>  | <b>33</b> | <b>26</b>  |            |
| Barranca        | 2   | 2                   | -         | -                       | 1                  | 1         | -         | -         | 3  |            |
| Cajatambo       | 3   | -                   | -         | 2                       | 1                  | 3         | -         | 3         | 2  |            |
| Canta           | 5   | 1                   | -         | 1                       | 2                  | 3         | 1         | 2         | 2  |            |
| Cañete          | 15  | 6                   | -         | 1                       | 1                  | 6         | -         | -         | 1  |            |
| Huaral          | 9   | 4                   | -         | 6                       | 1                  | 3         | 1         | 1         | 3  |            |
| Huachipaico     | 27  | 6                   | -         | 17                      | 7                  | 14        | 2         | 14        | 5  |            |
| Huaura          | 10  | 4                   | -         | 2                       | 1                  | 5         | -         | 3         | 2  |            |
| Oyón            | 3   | 1                   | -         | 2                       | 2                  | 2         | -         | 2         | 3  |            |
| Yauyos          | 28  | 2                   | 2         | 7                       | 10                 | 14        | 3         | 8         | 5  |            |
| <b>2013</b>     | <b>102</b>  | <b>4</b>            | <b>36</b> | <b>23</b>               | <b>40</b>          | <b>4</b>  | <b>39</b> | <b>25</b> | <b>26</b>  |            |
| Barranca        | 4   | 2                   | -         | -                       | -                  | -         | -         | -         | 1  |            |
| Cajatambo       | 4   | -                   | 4         | 3                       | 3                  | 1         | 2         | 1         | 1  |            |
| Canta           | 5   | -                   | 3         | -                       | 2                  | -         | 2         | 2         | 2  |            |
| Cañete          | 11  | -                   | -         | 2                       | -                  | -         | -         | 5         | 5  |            |
| Huaral          | 11  | -                   | 6         | 2                       | 6                  | 1         | 3         | 1         | 1  |            |
| Huachipaico     | 27  | -                   | 14        | 8                       | 11                 | 1         | 14        | 5         | 5  |            |
| Huaura          | 11  | -                   | -         | -                       | 2                  | -         | 2         | 1         | 1  |            |
| Oyón            | 5   | -                   | 1         | 1                       | 2                  | -         | 3         | 1         | 1  |            |
| Yauyos          | 24  | 2                   | 8         | 7                       | 14                 | 1         | 13        | 9         | 9  |            |

Fuente: Instituto Nacional de Estadística e Informática - Registro Nacional de Municipalidades.

**2.14 LIMA PROVINCIAS: EMERGENCIAS Y DAÑOS OCURRIDOS, SEGÚN PROVINCIA, 2005-2014**

| Año y provincia | Total Emergencias | Daño Vida y Salud |               |          |            |
|-----------------|-------------------|-------------------|---------------|----------|------------|
|                 |                   | Afectados         | Damnificados  | Heridos  | Fallecidos |
| <b>2005</b>     | <b>24</b>         | <b>1 650</b>      | <b>124</b>    | <b>3</b> | <b>-</b>   |
| Canta           | 5                 | -                 | 27            | -        | -          |
| Cañete          | 10                | 3                 | 59            | 3        | -          |
| Huaral          | 1                 | 1 645             | -             | -        | -          |
| Huachipaico     | 1                 | -                 | -             | -        | -          |
| Huaura          | 7                 | 2                 | 38            | -        | -          |
| <b>2006</b>     | <b>47</b>         | <b>18</b>         | <b>409</b>    | <b>-</b> | <b>3</b>   |
| Barranca        | 10                | -                 | 116           | -        | -          |
| Cajatambo       | 1                 | -                 | -             | -        | 3          |
| Canta           | 2                 | -                 | 5             | -        | -          |
| Cañete          | 15                | -                 | 126           | -        | -          |
| Huaral          | 3                 | -                 | 13            | -        | -          |
| Huachipaico     | 4                 | 10                | 48            | -        | -          |
| Huaura          | 8                 | 3                 | 13            | -        | -          |
| Oyón            | 1                 | -                 | 7             | -        | -          |
| Yauyos          | 3                 | 5                 | 81            | -        | -          |
| <b>2007</b>     | <b>73</b>         | <b>38 984</b>     | <b>54 716</b> | <b>-</b> | <b>6</b>   |
| Barranca        | 2                 | -                 | 6             | -        | -          |
| Cajatambo       | 2                 | 337               | -             | -        | -          |
| Canta           | 1                 | 2 017             | -             | -        | -          |
| Cañete          | 25                | 26 073            | 43 505        | -        | 6          |
| Huaral          | 1                 | -                 | -             | -        | -          |
| Huachipaico     | 4                 | 356               | 15            | -        | -          |
| Huaura          | 3                 | 5                 | 22            | -        | -          |
| Yauyos          | 35                | 10 196            | 11 168        | -        | -          |
| <b>2008</b>     | <b>54</b>         | <b>5 245</b>      | <b>1 824</b>  | <b>2</b> | <b>9</b>   |
| Barranca        | 8                 | 8                 | 31            | -        | -          |
| Cajatambo       | 1                 | 600               | -             | -        | -          |
| Canta           | 4                 | 560               | 13            | -        | 3          |
| Cañete          | 22                | 168               | 124           | -        | -          |
| Huaral          | 2                 | 2 134             | 1 500         | -        | -          |
| Huachipaico     | 4                 | 77                | 10            | -        | -          |
| Huaura          | 6                 | -                 | 88            | 2        | 5          |
| Oyón            | 1                 | 278               | -             | -        | -          |
| Yauyos          | 6                 | 1 420             | 58            | -        | 1          |
| <b>2009</b>     | <b>21</b>         | <b>2 377</b>      | <b>296</b>    | <b>-</b> | <b>-</b>   |
| Barranca        | 2                 | -                 | 10            | -        | -          |
| Cajatambo       | 2                 | 1 652             | 180           | -        | -          |
| Cañete          | 4                 | -                 | 15            | -        | -          |
| Huaral          | 1                 | 5                 | -             | -        | -          |
| Huachipaico     | 5                 | 44                | 65            | -        | -          |
| Huaura          | 6                 | 6                 | 26            | -        | -          |
| Yauyos          | 1                 | 670               | -             | -        | -          |
| <b>2010</b>     | <b>29</b>         | <b>3 469</b>      | <b>99</b>     | <b>-</b> | <b>10</b>  |
| Barranca        | 2                 | 50                | 22            | -        | -          |
| Cajatambo       | 5                 | 875               | -             | -        | -          |
| Cañete          | 6                 | 33                | 4             | -        | -          |
| Huachipaico     | 2                 | -                 | 45            | -        | 10         |
| Huaura          | 11                | 1 343             | 28            | -        | -          |
| Yauyos          | 3                 | 1 168             | -             | -        | -          |
| <b>2011</b>     | <b>9</b>          | <b>175</b>        | <b>185</b>    | <b>-</b> | <b>1</b>   |
| Barranca        | 2                 | -                 | -             | -        | -          |
| Cañete          | 1                 | -                 | 123           | -        | -          |
| Huachipaico     | 2                 | 100               | 50            | -        | -          |
| Huaura          | 3                 | 75                | 8             | -        | -          |
| Yauyos          | 1                 | -                 | 4             | -        | 1          |

Continúa...

2.14 LIMA PROVINCIAS: EMERGENCIAS Y DAÑOS OCURRIDOS, SEGÚN PROVINCIA, 2005-2014

Conclusión

| Año y provincia | Total Emergencias | Daño Vida y Salud |               |            |            |
|-----------------|-------------------|-------------------|---------------|------------|------------|
|                 |                   | Afectados         | Damnificados  | Heridos    | Fallecidos |
| <b>2012</b>     | <b>60</b>         | <b>12 688</b>     | <b>3 603</b>  | <b>7</b>   | <b>1</b>   |
| Barranca        | 1                 | -                 | 4             | -          | -          |
| Cajatambo       | 1                 | 400               | -             | -          | -          |
| Cañete          | 16                | 28                | 12            | -          | -          |
| Huaral          | 1                 | 35                | 5             | -          | -          |
| Huachichilco    | 9                 | 765               | 125           | 7          | 1          |
| Yauyos          | 32                | 11 460            | 3 457         | -          | -          |
| <b>2013</b>     | <b>80</b>         | <b>12 933</b>     | <b>21 815</b> | <b>706</b> | <b>21</b>  |
| Barranca        | 4                 | 579               | 6             | -          | -          |
| Cajatambo       | 3                 | 141               | 102           | 1          | 1          |
| Cañete          | 16                | 48                | 17            | -          | -          |
| Canta           | 1                 | -                 | -             | -          | -          |
| Huaral          | 2                 | 2 160             | 4 320         | 140        | 5          |
| Huachichilco    | 4                 | 225               | 40            | 4          | -          |
| Huaura          | 22                | 8 646             | 17 330        | 561        | 15         |
| Oyón            | 11                | 286               | -             | -          | -          |
| Yauyos          | 17                | 848               | -             | -          | -          |
| <b>2014 a/</b>  | <b>29</b>         | <b>237</b>        | <b>212</b>    | <b>-</b>   | <b>1</b>   |
| Barranca        | 2                 | -                 | 3             | -          | -          |
| Cañete          | 6                 | 85                | 89            | -          | 1          |
| Huaral          | 2                 | 47                | 45            | -          | -          |
| Huachichilco    | 3                 | -                 | -             | -          | -          |
| Huaura          | 12                | 24                | 75            | -          | -          |
| Oyón            | 1                 | -                 | -             | -          | -          |
| Yauyos          | 3                 | 81                | -             | -          | -          |

a/ Información al mes de julio 2014.

Fuente: Instituto Nacional de Defensa Civil - Sistema Nacional de Información para la Prevención y Atención de Desastres.





3

Población



**3.1 LIMA PROVINCIAS: POBLACIÓN CENSADA, SEGÚN PROVINCIA, 1981, 1993 Y 2007**

| Provincia    | 1981           | 1993           | 2007           |
|--------------|----------------|----------------|----------------|
| <b>Total</b> | <b>581 280</b> | <b>680 181</b> | <b>839 469</b> |
| Barranca     | 102 088        | 114 051        | 133 904        |
| Cajatambo    | 11 870         | 9 475          | 8 358          |
| Canta        | 12 305         | 10 996         | 13 513         |
| Cañete       | 118 126        | 152 378        | 200 662        |
| Huaral       | 97 343         | 126 025        | 164 660        |
| Huachipaico  | 59 792         | 59 057         | 72 845         |
| Huaura       | 130 771        | 163 174        | 197 384        |
| Oyón         | 16 685         | 17 279         | 20 642         |
| Yauyos       | 32 300         | 27 746         | 27 501         |

Fuente: Instituto Nacional de Estadística e Informática - Censos Nacionales de Población y Vivienda, 1981, 1993 y 2007.

**3.2 LIMA PROVINCIAS: INDICADORES DE ESTRUCTURA DE LA POBLACIÓN, SEGÚN PROVINCIA, 1993 Y 2007**

| Provincia    | Edad promedio |             | Edad mediana |             | Dependencia 1/ |             |
|--------------|---------------|-------------|--------------|-------------|----------------|-------------|
|              | 1993          | 2007        | 1993         | 2007        | 1993           | 2007        |
| <b>Total</b> | <b>26,3</b>   | <b>29,7</b> | <b>22,0</b>  | <b>26,0</b> | <b>71,9</b>    | <b>58,0</b> |
| Barranca     | 26,1          | 29,9        | 22,0         | 26,0        | 67,0           | 56,5        |
| Cajatambo    | 27,5          | 31,0        | 20,0         | 27,0        | 100,8          | 85,3        |
| Canta        | 30,1          | 31,9        | 24,0         | 27,0        | 89,2           | 66,9        |
| Cañete       | 25,3          | 28,6        | 21,0         | 25,0        | 74,0           | 60,1        |
| Huaral       | 26,2          | 29,5        | 22,0         | 26,0        | 64,1           | 55,8        |
| Huachipaico  | 25,9          | 29,8        | 21,0         | 26,0        | 81,6           | 56,6        |
| Huaura       | 26,5          | 30,3        | 22,0         | 26,0        | 68,3           | 55,3        |
| Oyón         | 24,8          | 28,5        | 18,0         | 25,0        | 102,0          | 67,3        |
| Yauyos       | 28,2          | 32,6        | 23,0         | 30,0        | 91,1           | 71,2        |

1/ Es la relación de la población de 0 a 14 años más la población de 65 y más, entre la población de 15 a 64 años de edad.

Fuente: Instituto Nacional de Estadística e Informática - Censos Nacionales de Población y Vivienda, 1993 y 2007.

3.3 LIMA PROVINCIAS: POBLACIÓN CENSADA, POR PROVINCIA, SEGÚN GRUPO DE EDAD, 2007

| Grupo de edad    | Total   | Provincia |           |        |         |         |            |         |        |        |
|------------------|---------|-----------|-----------|--------|---------|---------|------------|---------|--------|--------|
|                  |         | Barranca  | Cajatambo | Canta  | Cañete  | Huaral  | Huarocharí | Huaura  | Oyón   | Yauyos |
| Total            | 839 469 | 133 904   | 8 358     | 13 513 | 200 662 | 164 660 | 72 845     | 197 384 | 20 642 | 27 501 |
| Menores de 1 año | 14 682  | 2 318     | 132       | 230    | 3 954   | 2 773   | 1 267      | 3 182   | 403    | 423    |
| 1 a 4 años       | 64 223  | 10 004    | 769       | 1 041  | 16 586  | 12 393  | 5 666      | 13 909  | 1 813  | 2 042  |
| 5 a 9 años       | 76 542  | 11 663    | 935       | 1 193  | 19 858  | 14 777  | 6 453      | 16 791  | 2 134  | 2 738  |
| 10 a 14 años     | 87 276  | 13 907    | 1 011     | 1 371  | 21 122  | 17 083  | 7 219      | 20 396  | 2 383  | 2 784  |
| 15 a 19 años     | 80 708  | 13 300    | 672       | 1 189  | 19 640  | 16 235  | 6 575      | 19 403  | 1 778  | 1 916  |
| 20 a 24 años     | 74 740  | 11 894    | 434       | 1 087  | 18 050  | 14 771  | 6 738      | 18 312  | 1 629  | 1 825  |
| 25 a 29 años     | 68 892  | 10 891    | 477       | 1 034  | 16 388  | 13 639  | 6 284      | 16 443  | 1 725  | 2 011  |
| 30 a 34 años     | 64 102  | 9 912     | 516       | 912    | 15 334  | 13 114  | 5 785      | 14 941  | 1 588  | 2 000  |
| 35 a 39 años     | 58 416  | 9 199     | 547       | 879    | 13 729  | 11 761  | 5 262      | 13 518  | 1 548  | 1 973  |
| 40 a 44 años     | 51 141  | 8 144     | 487       | 772    | 12 029  | 10 242  | 4 410      | 12 159  | 1 159  | 1 739  |
| 45 a 49 años     | 42 512  | 6 854     | 425       | 680    | 9 862   | 8 492   | 3 670      | 10 110  | 995    | 1 424  |
| 50 a 54 años     | 36 927  | 5 986     | 373       | 603    | 8 513   | 7 308   | 3 168      | 8 905   | 781    | 1 290  |
| 55 a 59 años     | 29 080  | 4 898     | 275       | 485    | 6 485   | 5 550   | 2 471      | 7 315   | 635    | 966    |
| 60 a 64 años     | 24 736  | 4 476     | 305       | 454    | 5 339   | 4 580   | 2 150      | 6 014   | 499    | 919    |
| 65 a 69 años     | 20 673  | 3 523     | 283       | 438    | 4 380   | 3 891   | 1 778      | 4 917   | 495    | 968    |
| 70 a 74 años     | 17 192  | 2 852     | 288       | 391    | 3 536   | 3 125   | 1 411      | 4 263   | 418    | 908    |
| 75 a 79 años     | 13 229  | 2 047     | 220       | 345    | 2 802   | 2 387   | 1 215      | 3 092   | 348    | 773    |
| 80 y más años    | 14 398  | 2 036     | 209       | 409    | 3 055   | 2 539   | 1 323      | 3 714   | 311    | 802    |

Fuente: Instituto Nacional de Estadística e Informática - Censos Nacionales 2007: XI de Población y VI de Vivienda.

## 3.4 LIMA PROVINCIAS: POBLACIÓN CENSADA, POR GRUPO ESPECIAL DE EDAD, SEGÚN PROVINCIA, ÁREA DE RESIDENCIA Y SEXO, 2007

| Provincia,<br>área de residencia<br>y sexo | Grupo especial de edad |                            |                          |                                 |                           |                                  |
|--|------------------------|----------------------------|--------------------------|---------------------------------|---------------------------|----------------------------------|
|  | Total                  | Infantil<br>0 a 14<br>años | Joven<br>15 a 29<br>años | Adulta joven<br>30 a 44<br>años | Adulta<br>45 a 59<br>años | Adulta mayor<br>60 y más<br>años |
| <b>Total</b>                               | <b>839 469</b>         | <b>242 723</b>             | <b>224 340</b>           | <b>173 659</b>                  | <b>108 519</b>            | <b>90 228</b>                    |
| Hombre                                     | 426 215                | 123 487                    | 114 429                  | 87 471                          | 55 121                    | 45 707                           |
| Mujer                                      | 413 254                | 119 236                    | 109 911                  | 86 188                          | 53 398                    | 44 521                           |
| <b>Área Urbana</b>                         | <b>679 765</b>         | <b>196 745</b>             | <b>181 504</b>           | <b>140 875</b>                  | <b>88 127</b>             | <b>72 514</b>                    |
| Hombre                                     | 339 312                | 100 060                    | 90 684                   | 68 670                          | 43 626                    | 36 272                           |
| Mujer                                      | 340 453                | 96 685                     | 90 820                   | 72 205                          | 44 501                    | 36 242                           |
| <b>Área Rural</b>                          | <b>159 704</b>         | <b>45 978</b>              | <b>42 836</b>            | <b>32 784</b>                   | <b>20 392</b>             | <b>17 714</b>                    |
| Hombre                                     | 86 903                 | 23 427                     | 23 745                   | 18 801                          | 11 495                    | 9 435                            |
| Mujer                                      | 72 801                 | 22 551                     | 19 091                   | 13 983                          | 8 897                     | 8 279                            |
| <b>Barranca</b>                            | <b>133 904</b>         | <b>37 892</b>              | <b>36 085</b>            | <b>27 255</b>                   | <b>17 738</b>             | <b>14 934</b>                    |
| Hombre                                     | 67 138                 | 19 106                     | 18 175                   | 13 374                          | 8 820                     | 7 663                            |
| Mujer                                      | 66 766                 | 18 786                     | 17 910                   | 13 881                          | 8 918                     | 7 271                            |
| <b>Área Urbana</b>                         | <b>114 260</b>         | <b>31 999</b>              | <b>30 566</b>            | <b>23 450</b>                   | <b>15 303</b>             | <b>12 942</b>                    |
| Hombre                                     | 56 823                 | 16 080                     | 15 249                   | 11 353                          | 7 555                     | 6 586                            |
| Mujer                                      | 57 437                 | 15 919                     | 15 317                   | 12 097                          | 7 748                     | 6 356                            |
| <b>Área Rural</b>                          | <b>19 644</b>          | <b>5 893</b>               | <b>5 519</b>             | <b>3 805</b>                    | <b>2 435</b>              | <b>1 992</b>                     |
| Hombre                                     | 10 315                 | 3 026                      | 2 926                    | 2 021                           | 1 265                     | 1 077                            |
| Mujer                                      | 9 329                  | 2 867                      | 2 593                    | 1 784                           | 1 170                     | 915                              |
| <b>Cajatambo</b>                           | <b>8 358</b>           | <b>2 847</b>               | <b>1 583</b>             | <b>1 550</b>                    | <b>1 073</b>              | <b>1 305</b>                     |
| Hombre                                     | 4 288                  | 1 443                      | 844                      | 798                             | 568                       | 635                              |
| Mujer                                      | 4 070                  | 1 404                      | 739                      | 752                             | 505                       | 670                              |
| <b>Área Urbana</b>                         | <b>5 049</b>           | <b>1 703</b>               | <b>939</b>               | <b>938</b>                      | <b>657</b>                | <b>812</b>                       |
| Hombre                                     | 2 517                  | 867                        | 496                      | 464                             | 318                       | 372                              |
| Mujer                                      | 2 532                  | 836                        | 443                      | 474                             | 339                       | 440                              |
| <b>Área Rural</b>                          | <b>3 309</b>           | <b>1 144</b>               | <b>644</b>               | <b>612</b>                      | <b>416</b>                | <b>493</b>                       |
| Hombre                                     | 1 771                  | 576                        | 348                      | 334                             | 250                       | 263                              |
| Mujer                                      | 1 538                  | 568                        | 296                      | 278                             | 166                       | 230                              |
| <b>Canta</b>                               | <b>13 513</b>          | <b>3 835</b>               | <b>3 310</b>             | <b>2 563</b>                    | <b>1 768</b>              | <b>2 037</b>                     |
| Hombre                                     | 7 081                  | 1 922                      | 1 790                    | 1 356                           | 968                       | 1 045                            |
| Mujer                                      | 6 432                  | 1 913                      | 1 520                    | 1 207                           | 800                       | 992                              |
| <b>Área Urbana</b>                         | <b>6 454</b>           | <b>1 732</b>               | <b>1 373</b>             | <b>1 167</b>                    | <b>937</b>                | <b>1 245</b>                     |
| Hombre                                     | 3 326                  | 883                        | 745                      | 590                             | 480                       | 628                              |
| Mujer                                      | 3 128                  | 849                        | 628                      | 577                             | 457                       | 617                              |
| <b>Área Rural</b>                          | <b>7 059</b>           | <b>2 103</b>               | <b>1 937</b>             | <b>1 396</b>                    | <b>831</b>                | <b>792</b>                       |
| Hombre                                     | 3 755                  | 1 039                      | 1 045                    | 766                             | 488                       | 417                              |
| Mujer                                      | 3 304                  | 1 064                      | 892                      | 630                             | 343                       | 375                              |
| <b>Cañete</b>                              | <b>200 662</b>         | <b>61 520</b>              | <b>54 078</b>            | <b>41 092</b>                   | <b>24 860</b>             | <b>19 112</b>                    |
| Hombre                                     | 100 524                | 31 275                     | 26 880                   | 20 192                          | 12 466                    | 9 711                            |
| Mujer                                      | 100 138                | 30 245                     | 27 198                   | 20 900                          | 12 394                    | 9 401                            |
| <b>Área Urbana</b>                         | <b>168 584</b>         | <b>52 074</b>              | <b>45 607</b>            | <b>34 557</b>                   | <b>20 718</b>             | <b>15 628</b>                    |
| Hombre                                     | 83 795                 | 26 433                     | 22 530                   | 16 734                          | 10 243                    | 7 855                            |
| Mujer                                      | 84 789                 | 25 641                     | 23 077                   | 17 823                          | 10 475                    | 7 773                            |
| <b>Área Rural</b>                          | <b>32 078</b>          | <b>9 446</b>               | <b>8 471</b>             | <b>6 535</b>                    | <b>4 142</b>              | <b>3 484</b>                     |
| Hombre                                     | 16 729                 | 4 842                      | 4 350                    | 3 458                           | 2 223                     | 1 856                            |
| Mujer                                      | 15 349                 | 4 604                      | 4 121                    | 3 077                           | 1 919                     | 1 628                            |

Continúa...

3.4 LIMA PROVINCIAS: POBLACIÓN CENSADA, POR GRUPO ESPECIAL DE EDAD, SEGÚN PROVINCIA, ÁREA DE RESIDENCIA Y SEXO, 2007

Conclusión.

| Provincia, área de residencia y sexo | Grupo especial de edad |                            |                          |                                 |                           |                                  |
|--------------------------------------|------------------------|----------------------------|--------------------------|---------------------------------|---------------------------|----------------------------------|
|                                      | Total                  | Infantil<br>0 a 14<br>años | Joven<br>15 a 29<br>años | Adulta joven<br>30 a 44<br>años | Adulta<br>45 a 59<br>años | Adulta mayor<br>60 y más<br>años |
| <b>Huaral</b>                        | <b>164 660</b>         | <b>47 026</b>              | <b>44 645</b>            | <b>35 117</b>                   | <b>21 350</b>             | <b>16 522</b>                    |
| Hombre                               | 83 461                 | 24 120                     | 22 647                   | 17 435                          | 10 839                    | 8 420                            |
| Mujer                                | 81 199                 | 22 906                     | 21 998                   | 17 682                          | 10 511                    | 8 102                            |
| <b>Área Urbana</b>                   | <b>136 487</b>         | <b>39 497</b>              | <b>36 763</b>            | <b>29 182</b>                   | <b>17 706</b>             | <b>13 339</b>                    |
| Hombre                               | 68 042                 | 20 259                     | 18 235                   | 14 073                          | 8 769                     | 6 706                            |
| Mujer                                | 68 445                 | 19 238                     | 18 528                   | 15 109                          | 8 937                     | 6 633                            |
| <b>Área Rural</b>                    | <b>28 173</b>          | <b>7 529</b>               | <b>7 882</b>             | <b>5 935</b>                    | <b>3 644</b>              | <b>3 183</b>                     |
| Hombre                               | 15 419                 | 3 861                      | 4 412                    | 3 362                           | 2 070                     | 1 714                            |
| Mujer                                | 12 754                 | 3 668                      | 3 470                    | 2 573                           | 1 574                     | 1 469                            |
| <b>Huachipaico</b>                   | <b>72 845</b>          | <b>20 605</b>              | <b>19 597</b>            | <b>15 457</b>                   | <b>9 309</b>              | <b>7 877</b>                     |
| Hombre                               | 38 437                 | 10 428                     | 10 572                   | 8 484                           | 4 979                     | 3 974                            |
| Mujer                                | 34 408                 | 10 177                     | 9 025                    | 6 973                           | 4 330                     | 3 903                            |
| <b>Área Urbana</b>                   | <b>49 334</b>          | <b>14 032</b>              | <b>13 119</b>            | <b>10 364</b>                   | <b>6 389</b>              | <b>5 430</b>                     |
| Hombre                               | 25 215                 | 7 157                      | 6 760                    | 5 365                           | 3 247                     | 2 686                            |
| Mujer                                | 24 119                 | 6 875                      | 6 359                    | 4 999                           | 3 142                     | 2 744                            |
| <b>Área Rural</b>                    | <b>23 511</b>          | <b>6 573</b>               | <b>6 478</b>             | <b>5 093</b>                    | <b>2 920</b>              | <b>2 447</b>                     |
| Hombre                               | 13 222                 | 3 271                      | 3 812                    | 3 119                           | 1 732                     | 1 288                            |
| Mujer                                | 10 289                 | 3 302                      | 2 666                    | 1 974                           | 1 188                     | 1 159                            |
| <b>Huaura</b>                        | <b>197 384</b>         | <b>54 278</b>              | <b>54 158</b>            | <b>40 618</b>                   | <b>26 330</b>             | <b>22 000</b>                    |
| Hombre                               | 99 472                 | 27 677                     | 27 463                   | 20 045                          | 13 100                    | 11 187                           |
| Mujer                                | 97 912                 | 26 601                     | 26 695                   | 20 573                          | 13 230                    | 10 813                           |
| <b>Área Urbana</b>                   | <b>170 562</b>         | <b>46 242</b>              | <b>46 756</b>            | <b>35 558</b>                   | <b>22 915</b>             | <b>19 091</b>                    |
| Hombre                               | 85 159                 | 23 552                     | 23 504                   | 17 307                          | 11 236                    | 9 560                            |
| Mujer                                | 85 403                 | 22 690                     | 23 252                   | 18 251                          | 11 679                    | 9 531                            |
| <b>Área Rural</b>                    | <b>26 822</b>          | <b>8 036</b>               | <b>7 402</b>             | <b>5 060</b>                    | <b>3 415</b>              | <b>2 909</b>                     |
| Hombre                               | 14 313                 | 4 125                      | 3 959                    | 2 738                           | 1 864                     | 1 627                            |
| Mujer                                | 12 509                 | 3 911                      | 3 443                    | 2 322                           | 1 551                     | 1 282                            |
| <b>Oyón</b>                          | <b>20 642</b>          | <b>6 733</b>               | <b>5 132</b>             | <b>4 295</b>                    | <b>2 411</b>              | <b>2 071</b>                     |
| Hombre                               | 10 831                 | 3 406                      | 2 740                    | 2 404                           | 1 315                     | 966                              |
| Mujer                                | 9 811                  | 3 327                      | 2 392                    | 1 891                           | 1 096                     | 1 105                            |
| <b>Área Urbana</b>                   | <b>13 308</b>          | <b>4 711</b>               | <b>3 257</b>             | <b>2 580</b>                    | <b>1 417</b>              | <b>1 343</b>                     |
| Hombre                               | 6 453                  | 2 377                      | 1 535                    | 1 234                           | 691                       | 616                              |
| Mujer                                | 6 855                  | 2 334                      | 1 722                    | 1 346                           | 726                       | 727                              |
| <b>Área Rural</b>                    | <b>7 334</b>           | <b>2 022</b>               | <b>1 875</b>             | <b>1 715</b>                    | <b>994</b>                | <b>728</b>                       |
| Hombre                               | 4 378                  | 1 029                      | 1 205                    | 1 170                           | 624                       | 350                              |
| Mujer                                | 2 956                  | 993                        | 670                      | 545                             | 370                       | 378                              |
| <b>Yauyos</b>                        | <b>27 501</b>          | <b>7 987</b>               | <b>5 752</b>             | <b>5 712</b>                    | <b>3 680</b>              | <b>4 370</b>                     |
| Hombre                               | 14 983                 | 4 110                      | 3 318                    | 3 383                           | 2 066                     | 2 106                            |
| Mujer                                | 12 518                 | 3 877                      | 2 434                    | 2 329                           | 1 614                     | 2 264                            |
| <b>Área Urbana</b>                   | <b>15 727</b>          | <b>4 755</b>               | <b>3 124</b>             | <b>3 079</b>                    | <b>2 085</b>              | <b>2 684</b>                     |
| Hombre                               | 7 982                  | 2 452                      | 1 630                    | 1 550                           | 1 087                     | 1 263                            |
| Mujer                                | 7 745                  | 2 303                      | 1 494                    | 1 529                           | 998                       | 1 421                            |
| <b>Área Rural</b>                    | <b>11 774</b>          | <b>3 232</b>               | <b>2 628</b>             | <b>2 633</b>                    | <b>1 595</b>              | <b>1 686</b>                     |
| Hombre                               | 7 001                  | 1 658                      | 1 688                    | 1 833                           | 979                       | 843                              |
| Mujer                                | 4 773                  | 1 574                      | 940                      | 800                             | 616                       | 843                              |

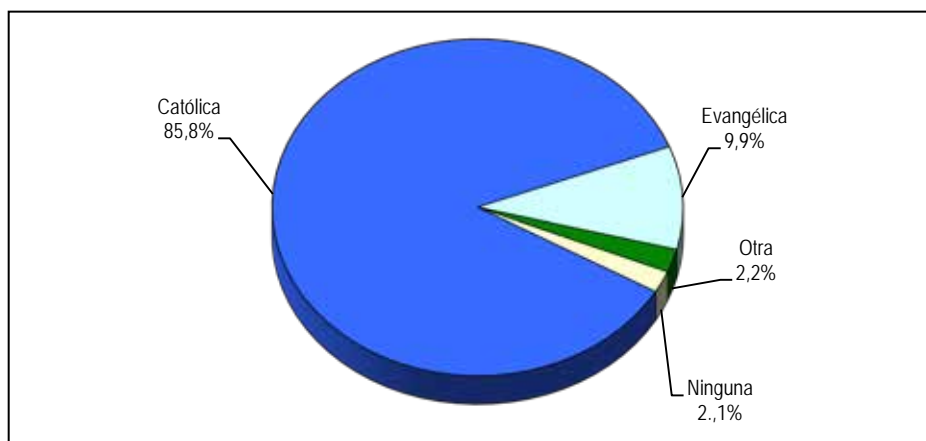
Fuente: Instituto Nacional de Estadística e Informática - Censos Nacionales 2007: XI de Población y VI de Vivienda.

**3.5 LIMA PROVINCIAS: POBLACIÓN CENSADA DE 12 Y MÁS AÑOS DE EDAD POR TIPO DE RELIGIÓN QUE PROFESA, SEGÚN PROVINCIA, 2007**

| Provincia    | Total          | Tipo de Religión |               |               | Ninguna       |
|--------------|----------------|------------------|---------------|---------------|---------------|
|              |                | Católica         | Evangélica    | Otra          |               |
| <b>Total</b> | <b>649 981</b> | <b>557 752</b>   | <b>64 118</b> | <b>14 563</b> | <b>13 548</b> |
| Barranca     | 104 495        | 86 202           | 13 757        | 1 932         | 2 604         |
| Cajatambo    | 6 113          | 4 624            | 1 095         | 194           | 200           |
| Canta        | 10 530         | 9 304            | 811           | 223           | 192           |
| Cañete       | 151 878        | 136 115          | 10 801        | 2 867         | 2 095         |
| Huaral       | 128 224        | 109 018          | 13 355        | 2 877         | 2 974         |
| Huachipaico  | 56 671         | 49 451           | 4 541         | 1 702         | 977           |
| Huaura       | 155 575        | 132 133          | 15 390        | 4 216         | 3 836         |
| Oyón         | 15 318         | 12 188           | 2 537         | 239           | 354           |
| Yauyos       | 21 177         | 18 717           | 1 831         | 313           | 316           |

Fuente: Instituto Nacional de Estadística e Informática - Censos Nacionales 2007: XI de Población y VI de Vivienda.

**Gráfico N°: 3.1**  
**LIMA PROVINCIAS: POBLACIÓN CENSADA DE 12 Y MÁS AÑOS DE EDAD POR TIPO DE RELIGIÓN QUE PROFESA, 2007**  
 (Porcentaje)



Fuente: Instituto Nacional de Estadística e Informática - Censos Nacionales 2007: XI de Población y VI de Vivienda.

**3.6 LIMA PROVINCIAS: POBLACIÓN CENSADA DE 12 Y MÁS AÑOS DE EDAD, POR ÁREA DE RESIDENCIA Y SEXO, SEGÚN PROVINCIA Y ESTADO CIVIL O CONYUGAL, 2007**

| Provincia y estado civil o conyugal | Total          |                |                | Área urbana    |                |                | Área rural     |               |               |
|-------------------------------------|----------------|----------------|----------------|----------------|----------------|----------------|----------------|---------------|---------------|
|                                     | Total          | Hombre         | Mujer          | Total          | Hombre         | Mujer          | Total          | Hombre        | Mujer         |
| <b>Total</b>                        | <b>649 981</b> | <b>329 944</b> | <b>320 037</b> | <b>526 662</b> | <b>261 446</b> | <b>265 216</b> | <b>123 319</b> | <b>68 498</b> | <b>54 821</b> |
| Conviviente                         | 169 258        | 84 619         | 84 639         | 131 604        | 64 310         | 67 294         | 37 654         | 20 309        | 17 345        |
| Separado                            | 25 309         | 8 427          | 16 882         | 21 342         | 6 807          | 14 535         | 3 967          | 1 620         | 2 347         |
| Casado                              | 184 704        | 93 024         | 91 680         | 151 282        | 74 632         | 76 650         | 33 422         | 18 392        | 15 030        |
| Viudo                               | 26 618         | 7 628          | 18 990         | 21 586         | 5 998          | 15 588         | 5 032          | 1 630         | 3 402         |
| Divorciado                          | 2 659          | 1 300          | 1 359          | 2 321          | 1 096          | 1 225          | 338            | 204           | 134           |
| Soltero                             | 241 433        | 134 946        | 106 487        | 198 527        | 108 603        | 89 924         | 42 906         | 26 343        | 16 563        |
| <b>Barranca</b>                     | <b>104 495</b> | <b>52 318</b>  | <b>52 177</b>  | <b>89 455</b>  | <b>44 360</b>  | <b>45 095</b>  | <b>15 040</b>  | <b>7 958</b>  | <b>7 082</b>  |
| Conviviente                         | 28 204         | 13 715         | 14 489         | 23 087         | 11 151         | 11 936         | 5 117          | 2 564         | 2 553         |
| Separado                            | 4 498          | 1 509          | 2 989          | 3 968          | 1 325          | 2 643          | 530            | 184           | 346           |
| Casado                              | 28 222         | 13 903         | 14 319         | 24 747         | 12 144         | 12 603         | 3 475          | 1 759         | 1 716         |
| Viudo                               | 4 401          | 1 210          | 3 191          | 3 813          | 1 038          | 2 775          | 588            | 172           | 416           |
| Divorciado                          | 391            | 171            | 220            | 361            | 155            | 206            | 30             | 16            | 14            |
| Soltero                             | 38 779         | 21 810         | 16 969         | 33 479         | 18 547         | 14 932         | 5 300          | 3 263         | 2 037         |
| <b>Cajatambo</b>                    | <b>6 113</b>   | <b>3 145</b>   | <b>2 968</b>   | <b>3 739</b>   | <b>1 837</b>   | <b>1 902</b>   | <b>2 374</b>   | <b>1 308</b>  | <b>1 066</b>  |
| Conviviente                         | 2 032          | 1 034          | 998            | 1 057          | 521            | 536            | 975            | 513           | 462           |
| Separado                            | 187            | 66             | 121            | 133            | 37             | 96             | 54             | 29            | 25            |
| Casado                              | 1 459          | 768            | 691            | 1 027          | 519            | 508            | 432            | 249           | 183           |
| Viudo                               | 407            | 98             | 309            | 251            | 46             | 205            | 156            | 52            | 104           |
| Divorciado                          | 40             | 22             | 18             | 16             | 10             | 6              | 24             | 12            | 12            |
| Soltero                             | 1 988          | 1 157          | 831            | 1 255          | 704            | 551            | 733            | 453           | 280           |
| <b>Canta</b>                        | <b>10 530</b>  | <b>5 581</b>   | <b>4 949</b>   | <b>5 117</b>   | <b>2 638</b>   | <b>2 479</b>   | <b>5 413</b>   | <b>2 943</b>  | <b>2 470</b>  |
| Conviviente                         | 3 009          | 1 527          | 1 482          | 1 220          | 608            | 612            | 1 789          | 919           | 870           |
| Separado                            | 364            | 140            | 224            | 174            | 70             | 104            | 190            | 70            | 120           |
| Casado                              | 3 025          | 1 584          | 1 441          | 1 672          | 867            | 805            | 1 353          | 717           | 636           |
| Viudo                               | 537            | 163            | 374            | 316            | 90             | 226            | 221            | 73            | 148           |
| Divorciado                          | 38             | 28             | 10             | 25             | 18             | 7              | 13             | 10            | 3             |
| Soltero                             | 3 557          | 2 139          | 1 418          | 1 710          | 985            | 725            | 1 847          | 1 154         | 693           |
| <b>Cañete</b>                       | <b>151 878</b> | <b>75 822</b>  | <b>76 056</b>  | <b>127 256</b> | <b>62 887</b>  | <b>64 369</b>  | <b>24 622</b>  | <b>12 935</b> | <b>11 687</b> |
| Conviviente                         | 37 489         | 18 438         | 19 051         | 31 297         | 15 287         | 16 010         | 6 192          | 3 151         | 3 041         |
| Separado                            | 6 220          | 1 903          | 4 317          | 5 335          | 1 588          | 3 747          | 885            | 315           | 570           |
| Casado                              | 45 340         | 22 566         | 22 774         | 37 685         | 18 569         | 19 116         | 7 655          | 3 997         | 3 658         |
| Viudo                               | 5 522          | 1 600          | 3 922          | 4 641          | 1 348          | 3 293          | 881            | 252           | 629           |
| Divorciado                          | 501            | 252            | 249            | 435            | 216            | 219            | 66             | 36            | 30            |
| Soltero                             | 56 806         | 31 063         | 25 743         | 47 863         | 25 879         | 21 984         | 8 943          | 5 184         | 3 759         |
| <b>Huaral</b>                       | <b>128 224</b> | <b>64 777</b>  | <b>63 447</b>  | <b>105 986</b> | <b>52 364</b>  | <b>53 622</b>  | <b>22 238</b>  | <b>12 413</b> | <b>9 825</b>  |
| Conviviente                         | 35 154         | 17 479         | 17 675         | 28 111         | 13 613         | 14 498         | 7 043          | 3 866         | 3 177         |
| Separado                            | 5 444          | 1 789          | 3 655          | 4 647          | 1 423          | 3 224          | 797            | 366           | 431           |
| Casado                              | 34 713         | 17 149         | 17 564         | 29 208         | 14 266         | 14 942         | 5 505          | 2 883         | 2 622         |
| Viudo                               | 4 836          | 1 355          | 3 481          | 4 002          | 1 100          | 2 902          | 834            | 255           | 579           |
| Divorciado                          | 532            | 268            | 264            | 486            | 239            | 247            | 46             | 29            | 17            |
| Soltero                             | 47 545         | 26 737         | 20 808         | 39 532         | 21 723         | 17 809         | 8 013          | 5 014         | 2 999         |
| <b>Huachipaichí</b>                 | <b>56 671</b>  | <b>30 267</b>  | <b>26 404</b>  | <b>38 438</b>  | <b>19 644</b>  | <b>18 794</b>  | <b>18 233</b>  | <b>10 623</b> | <b>7 610</b>  |
| Conviviente                         | 15 168         | 8 109          | 7 059          | 9 594          | 4 869          | 4 725          | 5 574          | 3 240         | 2 334         |
| Separado                            | 1 802          | 641            | 1 161          | 1 253          | 425            | 828            | 549            | 216           | 333           |
| Casado                              | 16 390         | 8 753          | 7 637          | 11 360         | 5 807          | 5 553          | 5 030          | 2 946         | 2 084         |
| Viudo                               | 2 652          | 837            | 1 815          | 1 824          | 537            | 1 287          | 828            | 300           | 528           |
| Divorciado                          | 227            | 128            | 99             | 172            | 95             | 77             | 55             | 33            | 22            |
| Soltero                             | 20 432         | 11 799         | 8 633          | 14 235         | 7 911          | 6 324          | 6 197          | 3 888         | 2 309         |

Continúa...



## 3.6 LIMA PROVINCIAS: POBLACIÓN CENSADA DE 12 Y MÁS AÑOS DE EDAD, POR ÁREA DE RESIDENCIA Y SEXO, SEGÚN PROVINCIA Y ESTADO CIVIL O CONYUGAL, 2007

Conclusión.

| Provincia y estado civil o conyugal | Total          |               |               | Área urbana    |               |               | Área rural    |               |              |
|-------------------------------------|----------------|---------------|---------------|----------------|---------------|---------------|---------------|---------------|--------------|
|                                     | Total          | Hombre        | Mujer         | Total          | Hombre        | Mujer         | Total         | Hombre        | Mujer        |
| <b>Huaura</b>                       | <b>155 575</b> | <b>78 129</b> | <b>77 446</b> | <b>135 070</b> | <b>67 049</b> | <b>68 021</b> | <b>20 505</b> | <b>11 080</b> | <b>9 425</b> |
| Conviviente                         | 38 824         | 19 138        | 19 686        | 32 214         | 15 772        | 16 442        | 6 610         | 3 366         | 3 244        |
| Separado                            | 5 826          | 1 991         | 3 835         | 5 236          | 1 741         | 3 495         | 590           | 250           | 340          |
| Casado                              | 43 424         | 21 473        | 21 951        | 38 268         | 18 798        | 19 470        | 5 156         | 2 675         | 2 481        |
| Viudo                               | 6 191          | 1 788         | 4 403         | 5 446          | 1 524         | 3 922         | 745           | 264           | 481          |
| Divorciado                          | 792            | 354           | 438           | 745            | 325           | 420           | 47            | 29            | 18           |
| Soltero                             | 60 518         | 33 385        | 27 133        | 53 161         | 28 889        | 24 272        | 7 357         | 4 496         | 2 861        |
| <b>Oyón</b>                         | <b>15 318</b>  | <b>8 169</b>  | <b>7 149</b>  | <b>9 554</b>   | <b>4 574</b>  | <b>4 980</b>  | <b>5 764</b>  | <b>3 595</b>  | <b>2 169</b> |
| Conviviente                         | 4 080          | 2 168         | 1 912         | 2 393          | 1 153         | 1 240         | 1 687         | 1 015         | 672          |
| Separado                            | 339            | 114           | 225           | 221            | 55            | 166           | 118           | 59            | 59           |
| Casado                              | 5 027          | 2 765         | 2 262         | 3 258          | 1 575         | 1 683         | 1 769         | 1 190         | 579          |
| Viudo                               | 728            | 185           | 543           | 466            | 100           | 366           | 262           | 85            | 177          |
| Divorciado                          | 54             | 29            | 25            | 34             | 16            | 18            | 20            | 13            | 7            |
| Soltero                             | 5 090          | 2 908         | 2 182         | 3 182          | 1 675         | 1 507         | 1 908         | 1 233         | 675          |
| <b>Yauyos</b>                       | <b>21 177</b>  | <b>11 736</b> | <b>9 441</b>  | <b>12 047</b>  | <b>6 093</b>  | <b>5 954</b>  | <b>9 130</b>  | <b>5 643</b>  | <b>3 487</b> |
| Conviviente                         | 5 298          | 3 011         | 2 287         | 2 631          | 1 336         | 1 295         | 2 667         | 1 675         | 992          |
| Separado                            | 629            | 274           | 355           | 375            | 143           | 232           | 254           | 131           | 123          |
| Casado                              | 7 104          | 4 063         | 3 041         | 4 057          | 2 087         | 1 970         | 3 047         | 1 976         | 1 071        |
| Viudo                               | 1 344          | 392           | 952           | 827            | 215           | 612           | 517           | 177           | 340          |
| Divorciado                          | 84             | 48            | 36            | 47             | 22            | 25            | 37            | 26            | 11           |
| Soltero                             | 6 718          | 3 948         | 2 770         | 4 110          | 2 290         | 1 820         | 2 608         | 1 658         | 950          |

Fuente: Instituto Nacional de Estadística e Informática - Censos Nacionales 2007: XI de Población y VI de Vivienda.

3.7 LIMA PROVINCIAS: POBLACIÓN FEMENINA CENSADA DE 12 Y MÁS AÑOS DE EDAD, TOTAL DE HIJOS NACIDOS VIVOS E HIJOS FALLECIDOS DE MUJERES DE 12 Y MÁS AÑOS DE EDAD, POR ÁREA DE RESIDENCIA, SEGÚN PROVINCIA Y GRUPO DE EDAD, 2007

| Provincia y grupo de edad | Población femenina de 12 y más años de edad |                |               | Total de hijos nacidos vivos 1/ |                |                | Total de hijos fallecidos 2/ |               |               |
|---------------------------|---|----------------|---------------|---------------------------------|----------------|----------------|------------------------------|---------------|---------------|
|                           | Total                                       | Urbana         | Rural         | Total                           | Urbana         | Rural          | Total                        | Urbana        | Rural         |
| <b>Total</b>              | <b>320 037</b>                              | <b>265 216</b> | <b>54 821</b> | <b>752 859</b>                  | <b>601 378</b> | <b>151 481</b> | <b>57 607</b>                | <b>43 098</b> | <b>14 509</b> |
| 12 - 14                   | 26 019                                      | 21 448         | 4 571         | 130                             | 104            | 26             | 4                            | 4             | -             |
| 15 - 19                   | 39 678                                      | 32 964         | 6 714         | 5 231                           | 4 078          | 1 153          | 91                           | 77            | 14            |
| 20 - 24                   | 36 640                                      | 30 093         | 6 547         | 25 535                          | 19 945         | 5 590          | 421                          | 294           | 127           |
| 25 - 29                   | 33 593                                      | 27 763         | 5 830         | 44 684                          | 35 619         | 9 065          | 779                          | 576           | 203           |
| 30 - 34                   | 31 697                                      | 26 465         | 5 232         | 62 664                          | 50 694         | 11 970         | 1 510                        | 1 112         | 398           |
| 35 - 39                   | 29 218                                      | 24 434         | 4 784         | 75 854                          | 61 299         | 14 555         | 2 306                        | 1 689         | 617           |
| 40 - 44                   | 25 273                                      | 21 306         | 3 967         | 79 391                          | 64 693         | 14 698         | 3 329                        | 2 516         | 813           |
| 45 - 49                   | 20 722                                      | 17 273         | 3 449         | 76 411                          | 60 935         | 15 476         | 4 318                        | 3 120         | 1 198         |
| 50 - 54                   | 18 371                                      | 15 274         | 3 097         | 76 889                          | 61 358         | 15 531         | 5 647                        | 4 187         | 1 460         |
| 55 - 59                   | 14 305                                      | 11 954         | 2 351         | 66 041                          | 53 026         | 13 015         | 5 741                        | 4 232         | 1 509         |
| 60 - 64                   | 12 218                                      | 10 084         | 2 134         | 61 541                          | 49 298         | 12 243         | 6 412                        | 4 924         | 1 488         |
| 65 - 69                   | 10 072                                      | 8 133          | 1 939         | 54 188                          | 42 262         | 11 926         | 6 618                        | 4 851         | 1 767         |
| 70 - 74                   | 8 420                                       | 6 813          | 1 607         | 46 695                          | 36 662         | 10 033         | 6 480                        | 4 830         | 1 650         |
| 75 - 79                   | 6 378                                       | 5 164          | 1 214         | 35 907                          | 28 195         | 7 712          | 5 699                        | 4 236         | 1 463         |
| 80 y más                  | 7 433                                       | 6 048          | 1 385         | 41 698                          | 33 210         | 8 488          | 8 252                        | 6 450         | 1 802         |
| <b>Barranca</b>           | <b>52 177</b>                               | <b>45 095</b>  | <b>7 082</b>  | <b>120 185</b>                  | <b>100 950</b> | <b>19 235</b>  | <b>9 340</b>                 | <b>7 335</b>  | <b>2 005</b>  |
| 12 - 14                   | 4 197                                       | 3 577          | 620           | 18                              | 14             | 4              | -                            | -             | -             |
| 15 - 19                   | 6 546                                       | 5 611          | 935           | 879                             | 733            | 146            | 7                            | 7             | -             |
| 20 - 24                   | 5 873                                       | 5 007          | 866           | 3 878                           | 3 162          | 716            | 47                           | 30            | 17            |
| 25 - 29                   | 5 491                                       | 4 699          | 792           | 6 860                           | 5 660          | 1 200          | 117                          | 92            | 25            |
| 30 - 34                   | 4 995                                       | 4 319          | 676           | 9 344                           | 7 874          | 1 470          | 192                          | 141           | 51            |
| 35 - 39                   | 4 719                                       | 4 119          | 600           | 11 377                          | 9 528          | 1 849          | 309                          | 233           | 76            |
| 40 - 44                   | 4 167                                       | 3 659          | 508           | 12 109                          | 10 251         | 1 858          | 492                          | 376           | 116           |
| 45 - 49                   | 3 429                                       | 2 956          | 473           | 12 052                          | 9 845          | 2 207          | 675                          | 480           | 195           |
| 50 - 54                   | 3 072                                       | 2 670          | 402           | 12 752                          | 10 602         | 2 150          | 961                          | 731           | 230           |
| 55 - 59                   | 2 417                                       | 2 122          | 295           | 11 227                          | 9 479          | 1 748          | 947                          | 697           | 250           |
| 60 - 64                   | 2 254                                       | 1 994          | 260           | 11 213                          | 9 606          | 1 607          | 1 106                        | 893           | 213           |
| 65 - 69                   | 1 679                                       | 1 435          | 244           | 9 259                           | 7 632          | 1 627          | 1 200                        | 943           | 257           |
| 70 - 74                   | 1 342                                       | 1 179          | 163           | 7 530                           | 6 505          | 1 025          | 1 063                        | 891           | 172           |
| 75 - 79                   | 931   | 807            | 124           | 5 423                           | 4 596          | 827            | 913                          | 713           | 200           |
| 80 y más                  | 1 065                                       | 941            | 124           | 6 264                           | 5 463          | 801            | 1 311                        | 1 108         | 203           |
| <b>Cajatambo</b>          | <b>2 968</b>                                | <b>1 902</b>   | <b>1 066</b>  | <b>10 457</b>                   | <b>6 609</b>   | <b>3 848</b>   | <b>1 223</b>                 | <b>847</b>    | <b>376</b>    |
| 12 - 14                   | 302   | 206            | 96            | 2                               | 1              | 1              | -                            | -             | -             |
| 15 - 19                   | 304   | 194            | 110           | 56                              | 33             | 23             | -                            | -             | -             |
| 20 - 24                   | 205   | 105            | 100           | 229                             | 100            | 129            | 7                            | 6             | 1             |
| 25 - 29                   | 230   | 144            | 86            | 466                             | 279            | 187            | 13                           | 10            | 3             |
| 30 - 34                   | 257   | 161            | 96            | 718                             | 426            | 292            | 24                           | 16            | 8             |
| 35 - 39                   | 265   | 160            | 105           | 965                             | 555            | 410            | 42                           | 28            | 14            |
| 40 - 44                   | 230   | 153            | 77            | 1 009                           | 639            | 370            | 62                           | 40            | 22            |
| 45 - 49                   | 188   | 126            | 62            | 966                             | 607            | 359            | 72                           | 48            | 24            |
| 50 - 54                   | 179   | 123            | 56            | 1 006                           | 689            | 317            | 100                          | 75            | 25            |
| 55 - 59                   | 138   | 90             | 48            | 773                             | 482            | 291            | 91                           | 68            | 23            |
| 60 - 64                   | 155   | 93             | 62            | 977                             | 586            | 391            | 157                          | 105           | 52            |
| 65 - 69                   | 150   | 101            | 49            | 996                             | 643            | 353            | 179                          | 116           | 63            |
| 70 - 74                   | 146   | 96             | 50            | 1 000                           | 659            | 341            | 169                          | 117           | 52            |
| 75 - 79                   | 118   | 81             | 37            | 689                             | 475            | 214            | 152                          | 101           | 51            |
| 80 y más                  | 101   | 69             | 32            | 605                             | 435            | 170            | 155                          | 117           | 38            |

Continúa...

## 3.7 LIMA PROVINCIAS: POBLACIÓN FEMENINA CENSADA DE 12 Y MÁS AÑOS DE EDAD, TOTAL DE HIJOS NACIDOS VIVOS E HIJOS FALLECIDOS DE MUJERES DE 12 Y MÁS AÑOS DE EDAD, POR ÁREA DE RESIDENCIA, SEGÚN PROVINCIA Y GRUPO DE EDAD, 2007

| Provincia y grupo de edad | Población femenina de 12 y más años de edad |               |               | Total de hijos nacidos vivos 1/ |                |               | Total de hijos fallecidos 2/ |              |              |
|---------------------------|---|---------------|---------------|---------------------------------|----------------|---------------|------------------------------|--------------|--------------|
|                           | Total                                       | Urbana        | Rural         | Total                           | Urbana         | Rural         | Total                        | Urbana       | Rural        |
| <b>Canta</b>              | <b>4 949</b>                                | <b>2 479</b>  | <b>2 470</b>  | <b>13 786</b>                   | <b>7 382</b>   | <b>6 404</b>  | <b>1 035</b>                 | <b>521</b>   | <b>514</b>   |
| 12 - 14                   | 430   | 200           | 230           | -                               | -              | -             | -                            | -            | -            |
| 15 - 19                   | 540   | 243           | 297           | 101                             | 37             | 64            | 4                            | 2            | 2            |
| 20 - 24                   | 521   | 202           | 319           | 442                             | 161            | 281           | 9                            | 3            | 6            |
| 25 - 29                   | 459   | 183           | 276           | 746                             | 290            | 456           | 12                           | 4            | 8            |
| 30 - 34                   | 438   | 201           | 237           | 1 003                           | 449            | 554           | 19                           | 6            | 13           |
| 35 - 39                   | 413   | 201           | 212           | 1 265                           | 578            | 687           | 48                           | 20           | 28           |
| 40 - 44                   | 356   | 175           | 181           | 1 322                           | 624            | 698           | 67                           | 24           | 43           |
| 45 - 49                   | 318   | 175           | 143           | 1 294                           | 749            | 545           | 57                           | 24           | 33           |
| 50 - 54                   | 255   | 145           | 110           | 1 227                           | 657            | 570           | 92                           | 37           | 55           |
| 55 - 59                   | 227   | 137           | 90            | 1 061                           | 611            | 450           | 92                           | 35           | 57           |
| 60 - 64                   | 205   | 122           | 83            | 1 055                           | 645            | 410           | 75                           | 47           | 28           |
| 65 - 69                   | 205   | 120           | 85            | 1 118                           | 625            | 493           | 134                          | 63           | 71           |
| 70 - 74                   | 194   | 122           | 72            | 1 018                           | 587            | 431           | 108                          | 49           | 59           |
| 75 - 79                   | 184   | 120           | 64            | 1 030                           | 633            | 397           | 116                          | 71           | 45           |
| 80 y más                  | 204   | 133           | 71            | 1 104                           | 736            | 368           | 202                          | 136          | 66           |
| <b>Cañete</b>             | <b>76 056</b>                               | <b>64 369</b> | <b>11 687</b> | <b>178 910</b>                  | <b>148 088</b> | <b>30 822</b> | <b>12 791</b>                | <b>9 975</b> | <b>2 816</b> |
| 12 - 14                   | 6 163                                       | 5 221         | 942           | 31                              | 27             | 4             | -                            | -            | -            |
| 15 - 19                   | 9 846                                       | 8 327         | 1 519         | 1 375                           | 1 168          | 207           | 19                           | 17           | 2            |
| 20 - 24                   | 9 042                                       | 7 688         | 1 354         | 6 671                           | 5 609          | 1 062         | 87                           | 68           | 19           |
| 25 - 29                   | 8 310                                       | 7 062         | 1 248         | 11 588                          | 9 741          | 1 847         | 186                          | 149          | 37           |
| 30 - 34                   | 7 764                                       | 6 596         | 1 168         | 16 103                          | 13 588         | 2 515         | 345                          | 274          | 71           |
| 35 - 39                   | 7 025                                       | 5 977         | 1 048         | 19 220                          | 16 201         | 3 019         | 544                          | 411          | 133          |
| 40 - 44                   | 6 111                                       | 5 250         | 861           | 19 612                          | 16 673         | 2 939         | 798                          | 642          | 156          |
| 45 - 49                   | 4 869                                       | 4 140         | 729           | 17 907                          | 14 957         | 2 950         | 986                          | 792          | 194          |
| 50 - 54                   | 4 283                                       | 3 599         | 684           | 18 363                          | 15 044         | 3 319         | 1 426                        | 1 115        | 311          |
| 55 - 59                   | 3 242                                       | 2 736         | 506           | 15 462                          | 12 666         | 2 796         | 1 419                        | 1 096        | 323          |
| 60 - 64                   | 2 628                                       | 2 206         | 422           | 13 642                          | 11 234         | 2 408         | 1 461                        | 1 165        | 296          |
| 65 - 69                   | 2 154                                       | 1 774         | 380           | 11 713                          | 9 378          | 2 335         | 1 355                        | 1 016        | 339          |
| 70 - 74                   | 1 746                                       | 1 445         | 301           | 9 999                           | 8 017          | 1 982         | 1 271                        | 967          | 304          |
| 75 - 79                   | 1 353                                       | 1 111         | 242           | 8 048                           | 6 384          | 1 664         | 1 176                        | 888          | 288          |
| 80 y más                  | 1 520                                       | 1 237         | 283           | 9 176                           | 7 401          | 1 775         | 1 718                        | 1 375        | 343          |
| <b>Huamal</b>             | <b>63 447</b>                               | <b>53 622</b> | <b>9 825</b>  | <b>140 485</b>                  | <b>115 714</b> | <b>24 771</b> | <b>9 794</b>                 | <b>7 714</b> | <b>2 080</b> |
| 12 - 14                   | 5 154                                       | 4 415         | 739           | 30                              | 28             | 2             | 3                            | 3            | -            |
| 15 - 19                   | 7 974                                       | 6 791         | 1 183         | 924                             | 759            | 165           | 6                            | 5            | 1            |
| 20 - 24                   | 7 301                                       | 6 089         | 1 212         | 4 898                           | 3 957          | 941           | 61                           | 52           | 9            |
| 25 - 29                   | 6 723                                       | 5 648         | 1 075         | 8 831                           | 7 228          | 1 603         | 125                          | 107          | 18           |
| 30 - 34                   | 6 592                                       | 5 635         | 957           | 12 511                          | 10 523         | 1 988         | 292                          | 222          | 70           |
| 35 - 39                   | 5 990                                       | 5 121         | 869           | 14 851                          | 12 539         | 2 312         | 423                          | 329          | 94           |
| 40 - 44                   | 5 100                                       | 4 353         | 747           | 15 212                          | 12 786         | 2 426         | 604                          | 504          | 100          |
| 45 - 49                   | 4 106                                       | 3 525         | 581           | 14 452                          | 12 193         | 2 259         | 752                          | 606          | 146          |
| 50 - 54                   | 3 660                                       | 3 092         | 568           | 14 432                          | 11 915         | 2 517         | 894                          | 720          | 174          |
| 55 - 59                   | 2 745                                       | 2 320         | 425           | 12 284                          | 10 215         | 2 069         | 1 038                        | 841          | 197          |
| 60 - 64                   | 2 217                                       | 1 857         | 360           | 10 976                          | 9 019          | 1 957         | 1 189                        | 960          | 229          |
| 65 - 69                   | 1 890                                       | 1 541         | 349           | 9 660                           | 7 727          | 1 933         | 1 064                        | 833          | 231          |
| 70 - 74                   | 1 565                                       | 1 261         | 304           | 8 494                           | 6 634          | 1 860         | 1 172                        | 873          | 299          |
| 75 - 79                   | 1 124                                       | 921           | 203           | 5 968                           | 4 794          | 1 174         | 865                          | 661          | 204          |
| 80 y más                  | 1 306                                       | 1 053         | 253           | 6 962                           | 5 397          | 1 565         | 1 306                        | 998          | 308          |

Continúa...

3.7 LIMA PROVINCIAS: POBLACIÓN FEMENINA CENSADA DE 12 Y MÁS AÑOS DE EDAD, TOTAL DE HIJOS NACIDOS VIVOS E HIJOS FALLECIDOS DE MUJERES DE 12 Y MÁS AÑOS DE EDAD, POR ÁREA DE RESIDENCIA, SEGÚN PROVINCIA Y GRUPO DE EDAD, 2007

| Provincia y grupo de edad | Población femenina de 12 y más años de edad |               |              | Total de hijos nacidos vivos 1/ |                |               | Total de hijos fallecidos 2/ |              |              |
|---------------------------|---|---------------|--------------|---------------------------------|----------------|---------------|------------------------------|--------------|--------------|
|                           | Total                                       | Urbana        | Rural        | Total                           | Urbana         | Rural         | Total                        | Urbana       | Rural        |
| <b>Huachipaichí</b>       | <b>26 404</b>                               | <b>18 794</b> | <b>7 610</b> | <b>66 976</b>                   | <b>45 714</b>  | <b>21 262</b> | <b>6 080</b>                 | <b>3 913</b> | <b>2 167</b> |
| 12 - 14                   | 2 173                                       | 1 550         | 623          | 15                              | 7              | 8             | -                            | -            | -            |
| 15 - 19                   | 3 153                                       | 2 279         | 874          | 454                             | 261            | 193           | 23                           | 19           | 4            |
| 20 - 24                   | 3 115                                       | 2 171         | 944          | 2 490                           | 1 580          | 910           | 75                           | 39           | 36           |
| 25 - 29                   | 2 757                                       | 1 909         | 848          | 3 842                           | 2 481          | 1 361         | 84                           | 45           | 39           |
| 30 - 34                   | 2 632                                       | 1 881         | 751          | 5 286                           | 3 605          | 1 681         | 147                          | 94           | 53           |
| 35 - 39                   | 2 396                                       | 1 718         | 678          | 6 484                           | 4 440          | 2 044         | 219                          | 143          | 76           |
| 40 - 44                   | 1 945                                       | 1 400         | 545          | 6 716                           | 4 656          | 2 060         | 357                          | 231          | 126          |
| 45 - 49                   | 1 632                                       | 1 188         | 444          | 6 511                           | 4 470          | 2 041         | 454                          | 272          | 182          |
| 50 - 54                   | 1 512                                       | 1 071         | 441          | 6 857                           | 4 668          | 2 189         | 579                          | 374          | 205          |
| 55 - 59                   | 1 186                                       | 883           | 303          | 5 810                           | 4 191          | 1 619         | 569                          | 376          | 193          |
| 60 - 64                   | 1 091                                       | 777           | 314          | 5 697                           | 3 949          | 1 748         | 630                          | 430          | 200          |
| 65 - 69                   | 857   | 598           | 259          | 5 015                           | 3 412          | 1 603         | 703                          | 454          | 249          |
| 70 - 74                   | 672   | 468           | 204          | 4 001                           | 2 689          | 1 312         | 627                          | 392          | 235          |
| 75 - 79                   | 592   | 424           | 168          | 3 630                           | 2 513          | 1 117         | 663                          | 450          | 213          |
| 80 y más                  | 691   | 477           | 214          | 4 168                           | 2 792          | 1 376         | 950                          | 594          | 356          |
| <b>Huaura</b>             | <b>77 446</b>                               | <b>68 021</b> | <b>9 425</b> | <b>170 313</b>                  | <b>144 539</b> | <b>25 774</b> | <b>11 737</b>                | <b>9 504</b> | <b>2 233</b> |
| 12 - 14                   | 6 135                                       | 5 308         | 827          | 28                              | 25             | 3             | -                            | -            | -            |
| 15 - 19                   | 9 577                                       | 8 330         | 1 247        | 1 166                           | 939            | 227           | 25                           | 24           | 1            |
| 20 - 24                   | 9 025                                       | 7 827         | 1 198        | 5 520                           | 4 521          | 999           | 92                           | 69           | 23           |
| 25 - 29                   | 8 093                                       | 7 095         | 998          | 9 830                           | 8 299          | 1 531         | 164                          | 133          | 31           |
| 30 - 34                   | 7 519                                       | 6 652         | 867          | 13 903                          | 11 774         | 2 129         | 318                          | 250          | 68           |
| 35 - 39                   | 6 906                                       | 6 091         | 815          | 16 619                          | 14 056         | 2 563         | 452                          | 360          | 92           |
| 40 - 44                   | 6 148                                       | 5 508         | 640          | 18 288                          | 15 744         | 2 544         | 628                          | 504          | 124          |
| 45 - 49                   | 5 121                                       | 4 489         | 632          | 17 947                          | 14 947         | 3 000         | 881                          | 666          | 215          |
| 50 - 54                   | 4 492                                       | 3 990         | 502          | 17 376                          | 14 763         | 2 613         | 1 122                        | 844          | 278          |
| 55 - 59                   | 3 617                                       | 3 200         | 417          | 15 407                          | 13 005         | 2 402         | 1 068                        | 863          | 205          |
| 60 - 64                   | 2 938                                       | 2 596         | 342          | 13 860                          | 11 850         | 2 010         | 1 215                        | 976          | 239          |
| 65 - 69                   | 2 369                                       | 2 070         | 299          | 11 836                          | 9 971          | 1 865         | 1 282                        | 1 021        | 261          |
| 70 - 74                   | 2 061                                       | 1 800         | 261          | 10 715                          | 9 159          | 1 556         | 1 427                        | 1 180        | 247          |
| 75 - 79                   | 1 503                                       | 1 320         | 183          | 7 778                           | 6 645          | 1 133         | 1 186                        | 973          | 213          |
| 80 y más                  | 1 942                                       | 1 745         | 197          | 10 040                          | 8 841          | 1 199         | 1 877                        | 1 641        | 236          |
| <b>Oyón</b>               | <b>7 149</b>                                | <b>4 980</b>  | <b>2 169</b> | <b>21 220</b>                   | <b>14 008</b>  | <b>7 212</b>  | <b>2 341</b>                 | <b>1 435</b> | <b>906</b>   |
| 12 - 14                   | 665   | 459           | 206          | 2                               | 2              | -             | 1                            | 1            | -            |
| 15 - 19                   | 886   | 657           | 229          | 127                             | 78             | 49            | 2                            | 2            | -            |
| 20 - 24                   | 786   | 546           | 240          | 717                             | 493            | 224           | 19                           | 14           | 5            |
| 25 - 29                   | 720   | 519           | 201          | 1 169                           | 869            | 300           | 32                           | 21           | 11           |
| 30 - 34                   | 688   | 510           | 178          | 1 683                           | 1 239          | 444           | 72                           | 56           | 16           |
| 35 - 39                   | 709   | 509           | 200          | 2 461                           | 1 715          | 746           | 154                          | 101          | 53           |
| 40 - 44                   | 494   | 327           | 167          | 2 179                           | 1 400          | 779           | 151                          | 92           | 59           |
| 45 - 49                   | 449   | 283           | 166          | 2 354                           | 1 427          | 927           | 227                          | 131          | 96           |
| 50 - 54                   | 357   | 243           | 114          | 2 062                           | 1 363          | 699           | 216                          | 144          | 72           |
| 55 - 59                   | 290   | 200           | 90           | 1 626                           | 1 015          | 611           | 204                          | 94           | 110          |
| 60 - 64                   | 261   | 170           | 91           | 1 554                           | 1 000          | 554           | 245                          | 164          | 81           |
| 65 - 69                   | 276   | 182           | 94           | 1 787                           | 1 146          | 641           | 290                          | 160          | 130          |
| 70 - 74                   | 224   | 149           | 75           | 1 296                           | 806            | 490           | 207                          | 119          | 88           |
| 75 - 79                   | 174   | 110           | 64           | 1 115                           | 721            | 394           | 239                          | 146          | 93           |
| 80 y más                  | 170   | 116           | 54           | 1 088                           | 734            | 354           | 282                          | 190          | 92           |

Continúa...

## 3.7 LIMA PROVINCIAS: POBLACIÓN FEMENINA CENSADA DE 12 Y MÁS AÑOS DE EDAD, TOTAL DE HIJOS NACIDOS VIVOS E HIJOS FALLECIDOS DE MUJERES DE 12 Y MÁS AÑOS DE EDAD, POR ÁREA DE RESIDENCIA, SEGÚN PROVINCIA Y GRUPO DE EDAD, 2007

Conclusión.

| Provincia y grupo de edad | Población femenina de 12 y más años de edad |        |       | Total de hijos nacidos vivos 1/ |        |        | Total de hijos fallecidos 2/ |        |       |
|---------------------------|---|--------|-------|---------------------------------|--------|--------|------------------------------|--------|-------|
|                           | Total                                       | Urbana | Rural | Total                           | Urbana | Rural  | Total                        | Urbana | Rural |
| Yauyos                    | 9 441                                       | 5 954  | 3 487 | 30 527                          | 18 374 | 12 153 | 3 266                        | 1 854  | 1 412 |
| 12 - 14                   | 800   | 512    | 288   | 4                               | -      | 4      | -                            | -      | -     |
| 15 - 19                   | 852   | 532    | 320   | 149                             | 70     | 79     | 5                            | 1      | 4     |
| 20 - 24                   | 772   | 458    | 314   | 690                             | 362    | 328    | 24                           | 13     | 11    |
| 25 - 29                   | 810   | 504    | 306   | 1 352                           | 772    | 580    | 46                           | 15     | 31    |
| 30 - 34                   | 812   | 510    | 302   | 2 113                           | 1 216  | 897    | 101                          | 53     | 48    |
| 35 - 39                   | 795   | 538    | 257   | 2 612                           | 1 687  | 925    | 115                          | 64     | 51    |
| 40 - 44                   | 722   | 481    | 241   | 2 944                           | 1 920  | 1 024  | 170                          | 103    | 67    |
| 45 - 49                   | 610   | 391    | 219   | 2 928                           | 1 740  | 1 188  | 214                          | 101    | 113   |
| 50 - 54                   | 561   | 341    | 220   | 2 814                           | 1 657  | 1 157  | 257                          | 147    | 110   |
| 55 - 59                   | 443   | 266    | 177   | 2 391                           | 1 362  | 1 029  | 313                          | 162    | 151   |
| 60 - 64                   | 469   | 269    | 200   | 2 567                           | 1 409  | 1 158  | 334                          | 184    | 150   |
| 65 - 69                   | 492   | 312    | 180   | 2 804                           | 1 728  | 1 076  | 411                          | 245    | 166   |
| 70 - 74                   | 470   | 293    | 177   | 2 642                           | 1 606  | 1 036  | 436                          | 242    | 194   |
| 75 - 79                   | 399   | 270    | 129   | 2 226                           | 1 434  | 792    | 389                          | 233    | 156   |
| 80 y más                  | 434   | 277    | 157   | 2 291                           | 1 411  | 880    | 451                          | 291    | 160   |

1/ Comprende los hijos nacidos vivos en mujeres de 12 y más años de edad que han declarado haber tenido al menos un hijo nacido vivo, no incluye los hijos no especificados.

2/ Comprende los hijos fallecidos en mujeres de 12 y más años de edad que han declarado haber tenido al menos un hijo nacido vivo.

Fuente: Instituto Nacional de Estadística e Informática - Censos Nacionales 2007: XI de Población y VI de Vivienda.

**3.8 LIMA PROVINCIAS: POBLACIÓN FEMENINA DE 12 AÑOS Y MÁS, POR EDAD DE LA MADRE AL PRIMER NACIMIENTO DEL HIJO NACIDO VIVO, SEGÚN PROVINCIA Y ÁREA DE RESIDENCIA, 2007**

| Provincia y área de residencia | Total 1/ | Edad que tenía cuando nació su primer hijo |              |              |              |              |              |              |              | Edad promedio (Años) |
|--------------------------------|----------|--|--------------|--------------|--------------|--------------|--------------|--------------|--------------|----------------------|
|                                |          | 12 a 14 años                               | 15 a 19 años | 20 a 24 años | 25 a 29 años | 30 a 34 años | 35 a 39 años | 40 a 44 años | 45 a 49 años |                      |
| <b>Total</b>                   | 203 826  | 2 685                                      | 80 764       | 74 836       | 28 428       | 10 758       | 4 754        | 1 411        | 190          | 21,6                 |
| Área urbana                    | 167 693  | 2 088                                      | 64 406       | 61 720       | 24 473       | 9 418        | 4 206        | 1 215        | 167          | 21,7                 |
| Área rural                     | 36 133   | 597  | 16 358       | 13 116       | 3 955        | 1 340        | 548          | 196          | 23           | 20,8                 |
| <b>Barranca</b>                | 33 156   | 473  | 13 106       | 11 840       | 4 736        | 1 869        | 863          | 239          | 30           | 21,6                 |
| Área urbana                    | 28 481   | 375  | 10 896       | 10 175       | 4 295        | 1 696        | 800          | 216          | 28           | 21,8                 |
| Área rural                     | 4 675    | 98   | 2 210        | 1 665        | 441          | 173          | 63           | 23           | 2            | 20,4                 |
| <b>Cajatambo</b>               | 2 037    | 33   | 817          | 779          | 248          | 82           | 56           | 19           | 3            | 21,4                 |
| Área urbana                    | 1 306    | 25   | 506          | 495          | 171          | 52           | 40           | 15           | 2            | 21,6                 |
| Área rural                     | 731      | 8  | 311          | 284          | 77           | 30           | 16           | 4            | 1            | 21,0                 |
| <b>Canta</b>                   | 3 340    | 47   | 1 432        | 1 241        | 369          | 149          | 80           | 20           | 2            | 21,2                 |
| Área urbana                    | 1 690    | 21   | 657          | 648          | 209          | 88           | 52           | 13           | 2            | 21,7                 |
| Área rural                     | 1 650    | 26   | 775          | 593          | 160          | 61           | 28           | 7            | -            | 20,7                 |
| <b>Cañete</b>                  | 48 781   | 723  | 20 179       | 17 539       | 6 590        | 2 342        | 1 044        | 329          | 35           | 21,4                 |
| Área urbana                    | 41 142   | 594  | 16 719       | 14 788       | 5 716        | 2 061        | 945          | 288          | 31           | 21,5                 |
| Área rural                     | 7 639    | 129  | 3 460        | 2 751        | 874          | 281          | 99           | 41           | 4            | 20,8                 |
| <b>Huara</b>                   | 39 966   | 500  | 15 584       | 14 743       | 5 689        | 2 217        | 933          | 253          | 47           | 21,6                 |
| Área urbana                    | 33 527   | 402  | 12 752       | 12 454       | 4 888        | 1 924        | 843          | 222          | 42           | 21,8                 |
| Área rural                     | 6 439    | 98   | 2 832        | 2 289        | 801          | 293          | 90           | 31           | 5            | 21,0                 |
| <b>Huachipaichí</b>            | 17 082   | 177  | 6 912        | 6 628        | 2 127        | 793          | 340          | 90           | 15           | 21,3                 |
| Área urbana                    | 12 013   | 105  | 4 629        | 4 746        | 1 585        | 608          | 262          | 68           | 10           | 21,5                 |
| Área rural                     | 5 069    | 72   | 2 283        | 1 882        | 542          | 185          | 78           | 22           | 5            | 20,8                 |
| <b>Huaura</b>                  | 48 387   | 609  | 18 388       | 17 733       | 7 210        | 2 854        | 1 183        | 364          | 46           | 21,8                 |
| Área urbana                    | 42 247   | 490  | 15 524       | 15 498       | 6 595        | 2 671        | 1 098        | 330          | 41           | 22,0                 |
| Área rural                     | 6 140    | 119  | 2 864        | 2 235        | 615          | 183          | 85           | 34           | 5            | 20,5                 |
| <b>Oyón</b>                    | 4 578    | 57   | 1 877        | 1 742        | 585          | 173          | 88           | 50           | 6            | 21,3                 |
| Área urbana                    | 3 192    | 42   | 1 287        | 1 235        | 413          | 118          | 59           | 33           | 5            | 21,4                 |
| Área rural                     | 1 386    | 15   | 590          | 507          | 172          | 55           | 29           | 17           | 1            | 21,2                 |
| <b>Yauyos</b>                  | 6 499    | 66   | 2 469        | 2 591        | 874          | 279          | 167          | 47           | 6            | 21,6                 |
| Área urbana                    | 4 095    | 34   | 1 436        | 1 681        | 601          | 200          | 107          | 30           | 6            | 21,9                 |
| Área rural                     | 2 404    | 32   | 1 033        | 910          | 273          | 79           | 60           | 17           | -            | 21,1                 |

1/ Excluye a las mujeres que no especificaron la edad que tenía cuando nació su primer hijo(a) nacido vivo.

Fuente: Instituto Nacional de Estadística e Informática - Censos Nacionales 2007: XI de Población y VI de Vivienda.

## 3.9 LIMA PROVINCIAS: HIJOS NACIDOS VIVOS E HIJOS FALLECIDOS DE LAS MUJERES DE 12 Y MÁS AÑOS DE EDAD, SEGÚN PROVINCIA, 1993 Y 2007

| Provincia    | Hijos nacidos vivos 1/ |                | Hijos fallecidos 1/ |             |               |            |
|--------------|------------------------|----------------|---------------------|-------------|---------------|------------|
|              | 1993                   | 2007           | 1993                | %           | 2007          | %          |
| <b>Total</b> | <b>665 292</b>         | <b>752 859</b> | <b>83 992</b>       | <b>12,6</b> | <b>57 607</b> | <b>7,7</b> |
| Barranca     | 107 624                | 120 185        | 12 206              | 11,3        | 9 340         | 7,8        |
| Cajatambo    | 12 893                 | 10 457         | 2 376               | 18,4        | 1 223         | 11,7       |
| Canta        | 13 648                 | 13 786         | 1 823               | 13,4        | 1 035         | 7,5        |
| Cañete       | 146 976                | 178 910        | 17 787              | 12,1        | 12 791        | 7,1        |
| Huaral       | 113 402                | 140 485        | 12 237              | 10,8        | 9 794         | 7,0        |
| Huarochirí   | 64 441                 | 66 976         | 10 526              | 16,3        | 6 080         | 9,1        |
| Huaura       | 150 166                | 170 313        | 16 516              | 11,0        | 11 737        | 6,9        |
| Oyón         | 21 780                 | 21 220         | 4 359               | 20,0        | 2 341         | 11,0       |
| Yauyos       | 34 362                 | 30 527         | 6 162               | 17,9        | 3 266         | 10,7       |

1/ Excluye a las mujeres que no declararon el total de hijos nacidos vivos o hijos fallecidos.

Fuente: Instituto Nacional de Estadística e Informática - Censos Nacionales de Población y Vivienda, 1993 y 2007.

## 3.10 LIMA PROVINCIAS: NÚMERO DE MUJERES EN EDAD FÉRTIL, HIJOS NACIDOS VIVOS Y PROMEDIO DE HIJOS POR MUJER, SEGÚN PROVINCIA, 1993 Y 2007

| Provincia    | Mujeres en edad fértil 1/ |                | Hijos nacidos vivos 2/ |                | Promedio hijos por mujer |            |
|--------------|---------------------------|----------------|------------------------|----------------|--------------------------|------------|
|              | 1993                      | 2007           | 1993                   | 2007           | 1993                     | 2007       |
| <b>Total</b> | <b>166 424</b>            | <b>216 821</b> | <b>377 351</b>         | <b>369 770</b> | <b>2,3</b>               | <b>1,7</b> |
| Barranca     | 29 705                    | 35 220         | 63 361                 | 56 499         | 2,1                      | 1,6        |
| Cajatambo    | 1 753                     | 1 679          | 5 707                  | 4 409          | 3,3                      | 2,6        |
| Canta        | 2 036                     | 3 045          | 5 957                  | 6 173          | 2,9                      | 2,0        |
| Cañete       | 37 460                    | 52 967         | 86 048                 | 92 476         | 2,3                      | 1,7        |
| Huaral       | 32 107                    | 43 786         | 66 630                 | 71 679         | 2,1                      | 1,6        |
| Huarochirí   | 12 953                    | 17 630         | 35 116                 | 31 783         | 2,7                      | 1,8        |
| Huaura       | 41 562                    | 52 389         | 86 965                 | 83 273         | 2,1                      | 1,6        |
| Oyón         | 3 450                     | 4 732          | 11 548                 | 10 690         | 3,3                      | 2,3        |
| Yauyos       | 5 398                     | 5 373          | 16 019                 | 12 788         | 3,0                      | 2,4        |

1/ Mujeres en edad fértil comprende a las mujeres de 15 a 49 años de edad.

2/ Excluye a las mujeres que no declararon si tenían hijos nacidos vivos.

Fuente: Instituto Nacional de Estadística e Informática - Censos Nacionales de Población y Vivienda, 1993 y 2007.

## 3.11 LIMA PROVINCIAS: NÚMERO DE MUJERES Y MADRES ADOLESCENTES DE 12 A 19 AÑOS, SEGÚN PROVINCIA, 2007

| Provincia    | Mujeres adolescentes 1/ |               | Total madres 1/ |              | Porcentaje de madres |             |
|--------------|-------------------------|---------------|-----------------|--------------|----------------------|-------------|
|              | 12 - 14                 | 15 - 19       | 12 - 14         | 15 - 19      | 12 - 14              | 15 - 19     |
| <b>Total</b> | <b>25 880</b>           | <b>38 856</b> | <b>114</b>      | <b>4 664</b> | <b>0,4</b>           | <b>12,0</b> |
| Barranca     | 4 162                   | 6 356         | 17              | 781          | 0,4                  | 12,3        |
| Cajatambo    | 300                     | 298           | 2               | 48           | 0,7                  | 16,1        |
| Canta        | 427                     | 529           | -               | 87           | -                    | 16,4        |
| Cañete       | 6 131                   | 9 667         | 25              | 1 248        | 0,4                  | 12,9        |
| Huaral       | 5 132                   | 7 789         | 26              | 835          | 0,5                  | 10,7        |
| Huarochirí   | 2 169                   | 3 106         | 12              | 385          | 0,6                  | 12,4        |
| Huaura       | 6 105                   | 9 409         | 27              | 1 039        | 0,4                  | 11,0        |
| Oyón         | 655                     | 859           | 2               | 114          | 0,3                  | 13,3        |
| Yauyos       | 799                     | 843           | 3               | 127          | 0,4                  | 15,1        |

1/ Excluye a las mujeres que no declararon el total de hijos nacidos vivos tenidos.

Fuente: Instituto Nacional de Estadística e Informática - Censos Nacionales 2007: XI de Población y VI de Vivienda.

## 3.12 LIMA PROVINCIAS: POBLACIÓN TOTAL AL 30 DE JUNIO, POR GRUPOS QUINQUENALES DE EDAD, 2005-2015

| Año  | Grupos Quinquenales de Edad |        |        |         |         |         |         |         |         |         |         |         |         |         |         |         |         |          |
|------|-----------------------------|--------|--------|---------|---------|---------|---------|---------|---------|---------|---------|---------|---------|---------|---------|---------|---------|----------|
|      | Total                       | 0 - 4  | 5 - 9  | 10 - 14 | 15 - 19 | 20 - 24 | 25 - 29 | 30 - 34 | 35 - 39 | 40 - 44 | 45 - 49 | 50 - 54 | 55 - 59 | 60 - 64 | 65 - 69 | 70 - 74 | 75 - 79 | 80 y más |
| 2005 | 851 550                     | 87 603 | 88 108 | 95 902  | 78 269  | 74 207  | 72 067  | 61 113  | 58 268  | 52 290  | 41 964  | 34 104  | 27 425  | 23 351  | 20 310  | 16 338  | 10 950  | 9 281    |
| 2006 | 860 608                     | 87 310 | 87 639 | 96 033  | 79 709  | 73 695  | 72 341  | 62 351  | 58 561  | 53 134  | 43 357  | 35 095  | 28 390  | 24 025  | 20 815  | 16 901  | 11 474  | 9 778    |
| 2007 | 869 075                     | 87 018 | 87 303 | 95 222  | 81 972  | 72 947  | 72 092  | 63 994  | 58 664  | 53 701  | 44 912  | 36 022  | 29 428  | 24 748  | 21 288  | 17 439  | 12 029  | 10 296   |
| 2008 | 877 313                     | 86 733 | 87 051 | 93 934  | 84 481  | 72 264  | 71 567  | 65 739  | 58 785  | 54 114  | 46 491  | 36 957  | 30 506  | 25 527  | 21 770  | 17 962  | 12 595  | 10 837   |
| 2009 | 885 693                     | 86 467 | 86 837 | 92 632  | 86 672  | 71 947  | 71 005  | 67 286  | 59 125  | 54 488  | 47 957  | 37 969  | 31 596  | 26 369  | 22 301  | 18 484  | 13 154  | 11 404   |
| 2010 | 894 568                     | 86 220 | 86 619 | 91 764  | 87 992  | 72 290  | 70 644  | 68 341  | 59 890  | 54 940  | 49 175  | 39 126  | 32 667  | 27 281  | 22 922  | 19 010  | 13 687  | 12 000   |
| 2011 | 903 998                     | 85 985 | 86 403 | 91 372  | 88 222  | 73 639  | 70 328  | 68 793  | 61 313  | 55 366  | 50 100  | 40 530  | 33 686  | 28 290  | 23 627  | 19 521  | 14 190  | 12 633   |
| 2012 | 913 734                     | 85 756 | 86 220 | 91 151  | 87 746  | 75 786  | 69 902  | 68 847  | 63 251  | 55 688  | 50 821  | 42 131  | 34 671  | 29 389  | 24 392  | 20 008  | 14 676  | 13 299   |
| 2013 | 923 682                     | 85 548 | 86 057 | 91 031  | 86 910  | 78 192  | 69 590  | 68 682  | 65 339  | 56 063  | 51 421  | 43 775  | 35 677  | 30 536  | 25 214  | 20 509  | 15 151  | 13 987   |
| 2014 | 933 749                     | 85 376 | 85 898 | 90 941  | 86 059  | 80 327  | 69 619  | 68 471  | 67 218  | 56 648  | 51 979  | 45 308  | 36 753  | 31 693  | 26 098  | 21 052  | 15 622  | 14 687   |
| 2015 | 943 839                     | 85 248 | 85 732 | 90 816  | 85 524  | 81 670  | 70 208  | 68 387  | 68 533  | 57 593  | 52 573  | 46 580  | 37 953  | 32 820  | 27 043  | 21 674  | 16 096  | 15 389   |

Fuente: Instituto Nacional de Estadística e Informática - Estimaciones y Proyecciones de Población por Grupos Quinquenales de Edad según Departamento, Provincia y Distrito, 2005 - 2015. Boletín Especial N° 21.



3.13 LIMA PROVINCIAS: POBLACIÓN TOTAL AL 30 DE JUNIO, POR GRUPOS QUINQUENALES DE EDAD, SEGÚN PROVINCIA, 2013-2015

| Provincia   | Grupos Quinquenales de Edad |               |               |               |               |               |               |               |               |               |               |               |               |               |               |               |               |               |
|-------------|-----------------------------|---------------|---------------|---------------|---------------|---------------|---------------|---------------|---------------|---------------|---------------|---------------|---------------|---------------|---------------|---------------|---------------|---------------|
|             | Total                       | 0 - 4         | 5 - 9         | 10 - 14       | 15 - 19       | 20 - 24       | 25 - 29       | 30 - 34       | 35 - 39       | 40 - 44       | 45 - 49       | 50 - 54       | 55 - 59       | 60 - 64       | 65 - 69       | 70 - 74       | 75 - 79       | 80 y más      |
| <b>2013</b> | <b>923 682</b>              | <b>85 548</b> | <b>86 057</b> | <b>91 031</b> | <b>86 910</b> | <b>78 192</b> | <b>69 590</b> | <b>68 682</b> | <b>65 339</b> | <b>56 063</b> | <b>51 421</b> | <b>43 775</b> | <b>35 677</b> | <b>30 536</b> | <b>25 214</b> | <b>20 509</b> | <b>15 151</b> | <b>13 987</b> |
| Barranca    | 144 224                     | 13 052        | 12 817        | 14 181        | 13 985        | 12 148        | 10 747        | 10 375        | 10 058        | 8 728         | 8 106         | 6 940         | 5 879         | 5 413         | 4 213         | 3 340         | 2 301         | 1 941         |
| Cajatambo   | 8 035                       | 847           | 912           | 917           | 627           | 394           | 418           | 480           | 531           | 463           | 446           | 384           | 293           | 327           | 300           | 299           | 220           | 177           |
| Canta       | 14 820                      | 1 369         | 1 333         | 1 422         | 1 272         | 1 129         | 1 038         | 971           | 977           | 841           | 818           | 711           | 592           | 558           | 533           | 466           | 394           | 396           |
| Cañete      | 226 260                     | 22 838        | 22 907        | 22 609        | 21 679        | 19 352        | 16 975        | 16 847        | 15 757        | 13 533        | 12 244        | 10 361        | 8 171         | 6 778         | 5 498         | 4 347         | 3 307         | 3 057         |
| Huara       | 185 076                     | 16 794        | 16 976        | 18 211        | 17 847        | 15 772        | 14 070        | 14 349        | 13 443        | 11 475        | 10 500        | 8 858         | 6 965         | 5 790         | 4 864         | 3 826         | 2 806         | 2 530         |
| Huachichil  | 80 011                      | 7 503         | 7 245         | 7 521         | 7 064         | 7 031         | 6 335         | 6 186         | 5 879         | 4 829         | 4 435         | 3 753         | 3 030         | 2 656         | 2 172         | 1 688         | 1 396         | 1 288         |
| Huaura      | 215 138                     | 18 340        | 18 693        | 21 070        | 20 670        | 18 948        | 16 438        | 15 843        | 14 974        | 13 202        | 12 114        | 10 459        | 8 896         | 7 368         | 5 957         | 5 058         | 3 522         | 3 586         |
| Oyón        | 22 404                      | 2 372         | 2 370         | 2 455         | 1 889         | 1 681         | 1 720         | 1 680         | 1 710         | 1 255         | 1 189         | 915           | 770           | 610           | 598           | 495           | 395           | 300           |
| Yauyos      | 27 714                      | 2 433         | 2 804         | 2 645         | 1 877         | 1 737         | 1 849         | 1 951         | 2 010         | 1 737         | 1 569         | 1 394         | 1 081         | 1 036         | 1 079         | 990           | 810           | 712           |
| <b>2014</b> | <b>933 749</b>              | <b>85 376</b> | <b>85 898</b> | <b>90 941</b> | <b>86 059</b> | <b>80 327</b> | <b>69 619</b> | <b>68 471</b> | <b>67 218</b> | <b>56 648</b> | <b>51 979</b> | <b>45 308</b> | <b>36 753</b> | <b>31 693</b> | <b>26 098</b> | <b>21 052</b> | <b>15 622</b> | <b>14 687</b> |
| Barranca    | 145 238                     | 12 971        | 12 740        | 14 110        | 13 790        | 12 427        | 10 706        | 10 300        | 10 305        | 8 784         | 8 162         | 7 155         | 6 033         | 5 597         | 4 345         | 3 417         | 2 365         | 2 031         |
| Cajatambo   | 7 931                       | 825           | 889           | 892           | 606           | 394           | 408           | 466           | 533           | 457           | 440           | 388           | 295           | 332           | 304           | 300           | 221           | 181           |
| Canta       | 14 971                      | 1 363         | 1 328         | 1 417         | 1 256         | 1 158         | 1 036         | 966           | 1 004         | 848           | 825           | 734           | 609           | 578           | 550           | 477           | 406           | 416           |
| Cañete      | 229 693                     | 22 900        | 22 975        | 22 697        | 21 567        | 19 973        | 17 063        | 16 876        | 16 289        | 13 741        | 12 438        | 10 777        | 8 460         | 7 072         | 5 722         | 4 487         | 3 429         | 3 227         |
| Huara       | 187 779                     | 16 823        | 17 009        | 18 264        | 17 737        | 16 261        | 14 128        | 14 359        | 13 883        | 11 640        | 10 655        | 9 204         | 7 204         | 6 035         | 5 057         | 3 945         | 2 906         | 2 669         |
| Huachichil  | 80 854                      | 7 482         | 7 227         | 7 509         | 6 989         | 7 217         | 6 334         | 6 163         | 6 043         | 4 876         | 4 480         | 3 882         | 3 120         | 2 756         | 2 248         | 1 734         | 1 441         | 1 353         |
| Huaura      | 217 102                     | 18 262        | 18 618        | 21 005        | 20 420        | 19 419        | 16 408        | 15 759        | 15 371        | 13 311        | 12 219        | 10 804        | 9 146         | 7 634         | 6 156         | 5 184         | 3 626         | 3 760         |
| Oyón        | 22 593                      | 2 363         | 2 362         | 2 449         | 1 867         | 1 724         | 1 718         | 1 671         | 1 757         | 1 266         | 1 200         | 946           | 792           | 632           | 618           | 507           | 407           | 314           |
| Yauyos      | 27 588                      | 2 387         | 2 750         | 2 598         | 1 827         | 1 754         | 1 818         | 1 911         | 2 033         | 1 725         | 1 560         | 1 418         | 1 094         | 1 057         | 1 098         | 1 001         | 821           | 736           |
| <b>2015</b> | <b>943 839</b>              | <b>85 248</b> | <b>85 732</b> | <b>90 816</b> | <b>85 524</b> | <b>81 670</b> | <b>70 208</b> | <b>68 387</b> | <b>68 533</b> | <b>57 593</b> | <b>52 573</b> | <b>46 580</b> | <b>37 953</b> | <b>32 820</b> | <b>27 043</b> | <b>21 674</b> | <b>16 096</b> | <b>15 389</b> |
| Barranca    | 146 241                     | 12 896        | 12 663        | 14 033        | 13 645        | 12 580        | 10 752        | 10 244        | 10 464        | 8 894         | 8 221         | 7 326         | 6 206         | 5 775         | 4 486         | 3 506         | 2 429         | 2 121         |
| Cajatambo   | 7 828                       | 804           | 865           | 870           | 589           | 391           | 401           | 454           | 530           | 453           | 434           | 389           | 297           | 335           | 307           | 302           | 222           | 185           |
| Canta       | 15 122                      | 1 358         | 1 322         | 1 412         | 1 245         | 1 175         | 1 042         | 962           | 1 021         | 861           | 833           | 753           | 627           | 598           | 569           | 491           | 418           | 435           |
| Cañete      | 233 151                     | 22 974        | 23 041        | 22 776        | 21 533        | 20 401        | 17 289        | 16 935        | 16 688        | 14 038        | 12 642        | 11 134        | 8 780         | 7 361         | 5 961         | 4 645         | 3 553         | 3 400         |
| Huara       | 190 501                     | 16 860        | 17 041        | 18 308        | 17 691        | 16 593        | 14 301        | 14 395        | 14 209        | 11 880        | 10 819        | 9 500         | 7 468         | 6 276         | 5 263         | 4 080         | 3 008         | 2 809         |
| Huachichil  | 81 696                      | 7 466         | 7 208         | 7 494         | 6 940         | 7 332         | 6 383         | 6 151         | 6 158         | 4 955         | 4 529         | 3 989         | 3 221         | 2 854         | 2 330         | 1 785         | 1 483         | 1 418         |
| Huaura      | 219 059                     | 18 193        | 18 541        | 20 931        | 20 245        | 19 697        | 16 509        | 15 704        | 15 638        | 13 504        | 12 333        | 11 085        | 9 425         | 7 891         | 6 368         | 5 330         | 3 731         | 3 934         |
| Oyón        | 22 782                      | 2 355         | 2 353         | 2 442         | 1 852         | 1 749         | 1 729         | 1 666         | 1 788         | 1 284         | 1 212         | 971           | 817           | 654           | 640           | 522           | 419           | 329           |
| Yauyos      | 27 459                      | 2 342         | 2 698         | 2 550         | 1 784         | 1 752         | 1 802         | 1 876         | 2 037         | 1 724         | 1 550         | 1 433         | 1 112         | 1 076         | 1 119         | 1 013         | 833           | 758           |

Fuente: Instituto Nacional de Estadística e Informática-Estimaciones y Proyecciones de Población por Grupos Quinquenales de Edad según Departamento, Provincia y Distrito, 2005-2015. Boletín Especial N° 21.

**3.14 LIMA PROVINCIAS: POBLACIÓN ESTIMADA AL 30 DE JUNIO, POR AÑOS CALENDARIO Y SEXO, SEGÚN PROVINCIA Y DISTRITO, 2013-2015**

| Provincia<br>y Distrito  | 2013           |                |                | 2014           |                |                | 2015           |                |                |
|--------------------------|----------------|----------------|----------------|----------------|----------------|----------------|----------------|----------------|----------------|
|                          | Total          | Hombre         | Mujer          | Total          | Hombre         | Mujer          | Total          | Hombre         | Mujer          |
| <b>Total</b>             | <b>923 682</b> | <b>467 545</b> | <b>456 137</b> | <b>933 749</b> | <b>472 559</b> | <b>461 190</b> | <b>943 839</b> | <b>477 591</b> | <b>466 248</b> |
| <b>Barranca</b>          | <b>144 224</b> | <b>72 077</b>  | <b>72 147</b>  | <b>145 238</b> | <b>72 571</b>  | <b>72 667</b>  | <b>146 241</b> | <b>73 061</b>  | <b>73 180</b>  |
| Barranca                 | 68 547         | 34 000         | 34 547         | 69 492         | 34 474         | 35 018         | 70 430         | 34 945         | 35 485         |
| Paramonga                | 23 023         | 11 485         | 11 538         | 22 705         | 11 321         | 11 384         | 22 387         | 11 158         | 11 229         |
| Pativilca                | 18 861         | 9 487          | 9 374          | 19 067         | 9 590          | 9 477          | 19 272         | 9 693          | 9 579          |
| Supe                     | 22 202         | 11 295         | 10 907         | 22 374         | 11 371         | 11 003         | 22 543         | 11 445         | 11 098         |
| Supe Puerto              | 11 591         | 5 810          | 5 781          | 11 600         | 5 815          | 5 785          | 11 609         | 5 820          | 5 789          |
| <b>Cajatambo</b>         | <b>8 035</b>   | <b>4 157</b>   | <b>3 878</b>   | <b>7 931</b>   | <b>4 111</b>   | <b>3 820</b>   | <b>7 828</b>   | <b>4 065</b>   | <b>3 763</b>   |
| Cajatambo                | 2 429          | 1 212          | 1 217          | 2 353          | 1 176          | 1 177          | 2 281          | 1 143          | 1 138          |
| Copa                     | 886            | 437            | 449            | 864            | 428            | 436            | 841            | 418            | 423            |
| Gorgor                   | 2 605          | 1 387          | 1 218          | 2 645          | 1 409          | 1 236          | 2 683          | 1 429          | 1 254          |
| Huancapón                | 1 089          | 556            | 533            | 1 059          | 542            | 517            | 1 030          | 528            | 502            |
| Manás                    | 1 026          | 565            | 461            | 1 010          | 556            | 454            | 993            | 547            | 446            |
| <b>Canta</b>             | <b>14 820</b>  | <b>7 707</b>   | <b>7 113</b>   | <b>14 971</b>  | <b>7 778</b>   | <b>7 193</b>   | <b>15 122</b>  | <b>7 849</b>   | <b>7 273</b>   |
| Canta                    | 2 870          | 1 420          | 1 450          | 2 832          | 1 397          | 1 435          | 2 794          | 1 374          | 1 420          |
| Arahuay                  | 748            | 436            | 312            | 749            | 438            | 311            | 750            | 440            | 310            |
| Huamantanga              | 1 312          | 752            | 560            | 1 306          | 754            | 552            | 1 300          | 756            | 544            |
| Huaros                   | 819            | 439            | 380            | 797            | 429            | 368            | 776            | 419            | 357            |
| Lachaqui                 | 914            | 435            | 479            | 896            | 424            | 472            | 878            | 413            | 465            |
| San Buenaventura         | 530            | 309            | 221            | 528            | 310            | 218            | 526            | 311            | 215            |
| Santa Rosa de Quives     | 7 627          | 3 916          | 3 711          | 7 863          | 4 026          | 3 837          | 8 098          | 4 136          | 3 962          |
| <b>Cañete</b>            | <b>226 260</b> | <b>112 574</b> | <b>113 686</b> | <b>229 693</b> | <b>114 189</b> | <b>115 504</b> | <b>233 151</b> | <b>115 817</b> | <b>117 334</b> |
| San Vicente de Cañete    | 53 705         | 26 284         | 27 421         | 54 761         | 26 788         | 27 973         | 55 824         | 27 294         | 28 530         |
| Asia                     | 8 608          | 4 371          | 4 237          | 8 958          | 4 542          | 4 416          | 9 321          | 4 719          | 4 602          |
| Calango                  | 2 366          | 1 266          | 1 100          | 2 372          | 1 269          | 1 103          | 2 377          | 1 272          | 1 105          |
| Cerro Azul               | 7 808          | 3 954          | 3 854          | 7 930          | 4 010          | 3 920          | 8 053          | 4 067          | 3 986          |
| Chilca                   | 15 613         | 7 674          | 7 939          | 15 707         | 7 682          | 8 025          | 15 801         | 7 690          | 8 111          |
| Coayllo                  | 1 080          | 612            | 468            | 1 078          | 614            | 464            | 1 077          | 616            | 461            |
| Imperial                 | 39 115         | 19 336         | 19 779         | 39 375         | 19 463         | 19 912         | 39 628         | 19 587         | 20 041         |
| Lunahuaná                | 4 798          | 2 428          | 2 370          | 4 805          | 2 432          | 2 373          | 4 812          | 2 436          | 2 376          |
| Mala                     | 32 871         | 16 536         | 16 335         | 33 623         | 16 910         | 16 713         | 34 386         | 17 291         | 17 095         |
| Nuevo Imperial           | 22 193         | 10 850         | 11 343         | 22 659         | 11 059         | 11 600         | 23 130         | 11 270         | 11 860         |
| Pacarán                  | 1 781          | 920            | 861            | 1 786          | 923            | 863            | 1 791          | 926            | 865            |
| Quilmaná                 | 14 924         | 7 484          | 7 440          | 15 063         | 7 554          | 7 509          | 15 200         | 7 623          | 7 577          |
| San Antonio              | 4 062          | 1 998          | 2 064          | 4 116          | 2 019          | 2 097          | 4 169          | 2 039          | 2 130          |
| San Luis                 | 12 815         | 6 300          | 6 515          | 12 894         | 6 327          | 6 567          | 12 971         | 6 354          | 6 617          |
| Santa Cruz de Flores     | 2 753          | 1 373          | 1 380          | 2 773          | 1 380          | 1 393          | 2 793          | 1 386          | 1 407          |
| Zúñiga                   | 1 768          | 1 188          | 580            | 1 793          | 1 217          | 576            | 1 818          | 1 247          | 571            |
| <b>Huaral</b>            | <b>185 076</b> | <b>93 082</b>  | <b>91 994</b>  | <b>187 779</b> | <b>94 349</b>  | <b>93 430</b>  | <b>190 501</b> | <b>95 625</b>  | <b>94 876</b>  |
| Huaral                   | 98 133         | 48 556         | 49 577         | 99 287         | 49 083         | 50 204         | 100 436        | 49 609         | 50 827         |
| Atavillos Alto           | 781            | 450            | 331            | 745            | 431            | 314            | 712            | 414            | 298            |
| Atavillos Bajo           | 1 235          | 638            | 597            | 1 203          | 619            | 584            | 1 173          | 601            | 572            |
| Aucallama                | 18 759         | 10 632         | 8 127          | 19 129         | 10 884         | 8 245          | 19 502         | 11 139         | 8 363          |
| Chancay                  | 59 039         | 29 067         | 29 972         | 60 407         | 29 656         | 30 751         | 61 790         | 30 250         | 31 540         |
| Ihuarí                   | 2 477          | 1 313          | 1 164          | 2 429          | 1 289          | 1 140          | 2 381          | 1 265          | 1 116          |
| Lampión                  | 445            | 215            | 230            | 430            | 206            | 224            | 416            | 197            | 219            |
| Pacaraos                 | 553            | 304            | 249            | 521            | 288            | 233            | 490            | 272            | 218            |
| San Miguel de Acos       | 774            | 397            | 377            | 771            | 392            | 379            | 768            | 387            | 381            |
| Santa Cruz de Andamarca  | 1 369          | 724            | 645            | 1 388          | 735            | 653            | 1 407          | 747            | 660            |
| Sumbilca                 | 1 041          | 541            | 500            | 1 014          | 528            | 486            | 986            | 514            | 472            |
| Veintisiete de Noviembre | 470            | 245            | 225            | 455            | 238            | 217            | 440            | 230            | 210            |

Continúa...

## 3.14 LIMA PROVINCIAS: POBLACIÓN ESTIMADA AL 30 DE JUNIO, POR AÑOS CALENDARIO Y SEXO, SEGÚN PROVINCIA Y DISTRITO, 2013-2015

| Provincia y Distrito         | 2013           |                |                | 2014           |                |                | 2015           |                |                |
|------------------------------|----------------|----------------|----------------|----------------|----------------|----------------|----------------|----------------|----------------|
|                              | Total          | Hombre         | Mujer          | Total          | Hombre         | Mujer          | Total          | Hombre         | Mujer          |
| <b>Huachupampa</b>           | <b>80 011</b>  | <b>42 452</b>  | <b>37 559</b>  | <b>80 854</b>  | <b>42 957</b>  | <b>37 897</b>  | <b>81 696</b>  | <b>43 463</b>  | <b>38 233</b>  |
| Matucana                     | 3 937          | 1 943          | 1 994          | 3 808          | 1 876          | 1 932          | 3 680          | 1 810          | 1 870          |
| Antioquía                    | 1 291          | 681            | 610            | 1 265          | 665            | 600            | 1 238          | 648            | 590            |
| Callahuanca                  | 3 611          | 1 772          | 1 839          | 3 841          | 1 874          | 1 967          | 4 080          | 1 980          | 2 100          |
| Carampoma                    | 1 621          | 860            | 761            | 1 704          | 911            | 793            | 1 788          | 964            | 824            |
| Chicla                       | 7 603          | 5 570          | 2 033          | 7 620          | 5 656          | 1 964          | 7 632          | 5 737          | 1 895          |
| Cuenca                       | 402            | 242            | 160            | 399            | 243            | 156            | 395            | 244            | 151            |
| Huachupampa                  | 2 454          | 1 207          | 1 247          | 2 630          | 1 292          | 1 338          | 2 814          | 1 381          | 1 433          |
| Huanza                       | 2 468          | 1 237          | 1 231          | 2 570          | 1 287          | 1 283          | 2 674          | 1 338          | 1 336          |
| Huachupampa                  | 1 383          | 699            | 684            | 1 337          | 677            | 660            | 1 291          | 655            | 636            |
| Lahuaytambo                  | 723            | 378            | 345            | 699            | 365            | 334            | 674            | 352            | 322            |
| Langa                        | 913            | 462            | 451            | 882            | 446            | 436            | 851            | 431            | 420            |
| Laraos                       | 1 985          | 1 004          | 981            | 2 137          | 1 086          | 1 051          | 2 298          | 1 173          | 1 125          |
| Mariatana                    | 1 356          | 720            | 636            | 1 333          | 710            | 623            | 1 309          | 699            | 610            |
| Ricardo Palma                | 6 102          | 3 058          | 3 044          | 6 105          | 3 063          | 3 042          | 6 103          | 3 065          | 3 038          |
| San Andrés de Tupicocha      | 1 326          | 660            | 666            | 1 297          | 645            | 652            | 1 268          | 630            | 638            |
| San Antonio                  | 5 280          | 2 691          | 2 589          | 5 377          | 2 741          | 2 636          | 5 469          | 2 789          | 2 680          |
| San Bartolomé                | 2 166          | 1 083          | 1 083          | 2 219          | 1 106          | 1 113          | 2 271          | 1 129          | 1 142          |
| San Damián                   | 1 275          | 642            | 633            | 1 229          | 619            | 610            | 1 183          | 596            | 587            |
| San Juan de Iris             | 1 554          | 813            | 741            | 1 661          | 868            | 793            | 1 772          | 925            | 847            |
| San Juan de Tantaranché      | 481            | 250            | 231            | 476            | 249            | 227            | 471            | 248            | 223            |
| San Lorenzo de Quinti        | 1 592          | 816            | 776            | 1 562          | 802            | 760            | 1 532          | 788            | 744            |
| San Mateo                    | 5 158          | 2 820          | 2 338          | 5 090          | 2 792          | 2 298          | 5 017          | 2 761          | 2 256          |
| San Mateo de Otao            | 1 684          | 843            | 841            | 1 643          | 819            | 824            | 1 603          | 796            | 807            |
| San Pedro de Casta           | 1 301          | 692            | 609            | 1 302          | 694            | 608            | 1 303          | 696            | 607            |
| San Pedro de Huancayre       | 253            | 121            | 132            | 249            | 118            | 131            | 246            | 116            | 130            |
| Sangallaya                   | 610            | 310            | 300            | 593            | 301            | 292            | 576            | 292            | 284            |
| Santa Cruz de Cocachacra     | 2 467          | 1 245          | 1 222          | 2 472          | 1 247          | 1 225          | 2 477          | 1 249          | 1 228          |
| Santa Eulalia                | 11 599         | 5 694          | 5 905          | 11 701         | 5 737          | 5 964          | 11 787         | 5 772          | 6 015          |
| Santiago de Anchucaya        | 543            | 258            | 285            | 533            | 254            | 279            | 522            | 249            | 273            |
| Santiago de Tuna             | 721            | 381            | 340            | 726            | 384            | 342            | 729            | 385            | 344            |
| Santo Domingo de Los Olleros | 4 216          | 2 253          | 1 963          | 4 457          | 2 381          | 2 076          | 4 705          | 2 514          | 2 191          |
| Surco                        | 1 936          | 1 047          | 889            | 1 937          | 1 049          | 888            | 1 938          | 1 051          | 887            |
| <b>Huaura</b>                | <b>215 138</b> | <b>108 084</b> | <b>107 054</b> | <b>217 102</b> | <b>109 054</b> | <b>108 048</b> | <b>219 059</b> | <b>110 023</b> | <b>109 036</b> |
| Huacho                       | 58 252         | 28 360         | 29 892         | 58 397         | 28 435         | 29 962         | 58 532         | 28 506         | 30 026         |
| Ámbar                        | 2 785          | 1 486          | 1 299          | 2 761          | 1 472          | 1 289          | 2 737          | 1 459          | 1 278          |
| Caleta de Carquin            | 6 670          | 3 774          | 2 896          | 6 736          | 3 824          | 2 912          | 6 801          | 3 873          | 2 928          |
| Checras                      | 1 716          | 864            | 852            | 1 748          | 882            | 866            | 1 781          | 901            | 880            |
| Hualmay                      | 28 380         | 13 786         | 14 594         | 28 486         | 13 833         | 14 653         | 28 589         | 13 879         | 14 710         |
| Huaura                       | 34 561         | 17 419         | 17 142         | 34 967         | 17 608         | 17 359         | 35 373         | 17 797         | 17 576         |
| Leoncio Prado                | 2 007          | 1 092          | 915            | 1 994          | 1 088          | 906            | 1 980          | 1 083          | 897            |
| Paccho                       | 2 187          | 1 134          | 1 053          | 2 188          | 1 137          | 1 051          | 2 189          | 1 140          | 1 049          |
| Santa Leonor                 | 1 486          | 788            | 698            | 1 471          | 781            | 690            | 1 455          | 773            | 682            |
| Santa María                  | 32 174         | 16 173         | 16 001         | 32 831         | 16 499         | 16 332         | 33 496         | 16 829         | 16 667         |
| Sayán                        | 23 740         | 12 368         | 11 372         | 23 919         | 12 444         | 11 475         | 24 095         | 12 519         | 11 576         |
| Végueta                      | 21 180         | 10 840         | 10 340         | 21 604         | 11 051         | 10 553         | 22 031         | 11 264         | 10 767         |
| <b>Oyón</b>                  | <b>22 404</b>  | <b>11 972</b>  | <b>10 432</b>  | <b>22 593</b>  | <b>12 115</b>  | <b>10 478</b>  | <b>22 782</b>  | <b>12 260</b>  | <b>10 522</b>  |
| Oyón                         | 14 141         | 7 659          | 6 482          | 14 310         | 7 778          | 6 532          | 14 479         | 7 899          | 6 580          |
| Andajes                      | 1 053          | 562            | 491            | 1 049          | 564            | 485            | 1 045          | 566            | 479            |
| Caujul                       | 1 013          | 532            | 481            | 1 024          | 539            | 485            | 1 036          | 546            | 490            |
| Cocharmarca                  | 1 593          | 812            | 781            | 1 600          | 816            | 784            | 1 607          | 820            | 787            |
| Naván                        | 1 170          | 602            | 568            | 1 181          | 609            | 572            | 1 192          | 616            | 576            |
| Pachangara                   | 3 434          | 1 805          | 1 629          | 3 429          | 1 809          | 1 620          | 3 423          | 1 813          | 1 610          |

Continúa...

## 3.14 LIMA PROVINCIAS: POBLACIÓN ESTIMADA AL 30 DE JUNIO, POR AÑOS CALENDARIO Y SEXO, SEGÚN PROVINCIA Y DISTRITO, 2013-2015

Conclusión.

| Provincia y Distrito | 2013          |               |               | 2014          |               |               | 2015          |               |               |
|----------------------|---------------|---------------|---------------|---------------|---------------|---------------|---------------|---------------|---------------|
|                      | Total         | Hombre        | Mujer         | Total         | Hombre        | Mujer         | Total         | Hombre        | Mujer         |
| <b>Yauyos</b>        | <b>27 714</b> | <b>15 440</b> | <b>12 274</b> | <b>27 588</b> | <b>15 435</b> | <b>12 153</b> | <b>27 459</b> | <b>15 428</b> | <b>12 031</b> |
| Yauyos               | 2 763         | 1 386         | 1 377         | 2 777         | 1 389         | 1 388         | 2 791         | 1 392         | 1 399         |
| Alis                 | 1 302         | 1 122         | 180           | 1 254         | 1 078         | 176           | 1 203         | 1 031         | 172           |
| Allauca              | 2 097         | 1 421         | 676           | 2 150         | 1 470         | 680           | 2 203         | 1 519         | 684           |
| Ayaviri              | 714           | 364           | 350           | 702           | 359           | 343           | 690           | 354           | 336           |
| Azángaro             | 556           | 273           | 283           | 544           | 268           | 276           | 532           | 263           | 269           |
| Cacra                | 447           | 220           | 227           | 414           | 209           | 205           | 384           | 199           | 185           |
| Carania              | 361           | 195           | 166           | 364           | 197           | 167           | 367           | 199           | 168           |
| Catahuasi            | 999           | 476           | 523           | 975           | 461           | 514           | 951           | 446           | 505           |
| Chocos               | 1 172         | 607           | 565           | 1 184         | 614           | 570           | 1 194         | 620           | 574           |
| Cochas               | 386           | 173           | 213           | 403           | 180           | 223           | 419           | 187           | 232           |
| Colonia              | 1 362         | 691           | 671           | 1 339         | 680           | 659           | 1 315         | 669           | 646           |
| Hongos               | 410           | 207           | 203           | 403           | 204           | 199           | 396           | 201           | 195           |
| Huampara             | 206           | 100           | 106           | 197           | 96            | 101           | 188           | 91            | 97            |
| Huancaya             | 1 250         | 647           | 603           | 1 294         | 672           | 622           | 1 330         | 697           | 633           |
| Huangáscar           | 602           | 300           | 302           | 585           | 292           | 293           | 570           | 285           | 285           |
| Huantán              | 953           | 531           | 422           | 947           | 533           | 414           | 941           | 535           | 406           |
| Huanec               | 488           | 275           | 213           | 486           | 276           | 210           | 484           | 277           | 207           |
| Laraos               | 823           | 553           | 270           | 791           | 545           | 246           | 762           | 537           | 225           |
| Lincha               | 885           | 486           | 399           | 900           | 499           | 401           | 917           | 513           | 404           |
| Madeán               | 824           | 445           | 379           | 816           | 446           | 370           | 808           | 447           | 361           |
| Miraflores           | 455           | 252           | 203           | 452           | 253           | 199           | 448           | 254           | 194           |
| Omas                 | 604           | 347           | 257           | 591           | 341           | 250           | 578           | 336           | 242           |
| Putinza              | 479           | 230           | 249           | 480           | 229           | 251           | 481           | 228           | 253           |
| Quinchés             | 1 011         | 547           | 464           | 995           | 542           | 453           | 978           | 536           | 442           |
| Quinocay             | 563           | 311           | 252           | 552           | 305           | 247           | 540           | 298           | 242           |
| San Joaquín          | 402           | 205           | 197           | 414           | 212           | 202           | 428           | 220           | 208           |
| San Pedro de Pilas   | 390           | 195           | 195           | 383           | 191           | 192           | 374           | 186           | 188           |
| Tanta                | 512           | 287           | 225           | 508           | 288           | 220           | 505           | 289           | 216           |
| Tauripampa           | 466           | 281           | 185           | 446           | 275           | 171           | 428           | 269           | 159           |
| Tomas                | 1 124         | 746           | 378           | 1 125         | 756           | 369           | 1 127         | 766           | 361           |
| Tupe                 | 659           | 344           | 315           | 654           | 345           | 309           | 649           | 346           | 303           |
| Viñac                | 1 842         | 925           | 917           | 1 845         | 926           | 919           | 1 848         | 927           | 921           |
| Vitis                | 607           | 298           | 309           | 618           | 304           | 314           | 630           | 311           | 319           |

Fuente: Instituto Nacional de Estadística e Informática - Perú: Estimaciones y Proyecciones de Población por Sexo, Provincia y Distrito, 2000-2015, Boletín Especial N° 18.

**3.15 LIMA PROVINCIAS: NACIMIENTOS REGISTRADOS POR TIPO DE INSCRIPCIÓN Y SEXO, SEGÚN PROVINCIA Y DISTRITO, 2013**

| Provincia y Distrito     | Total         |              |              | Tipo de inscripción |              |              |              |              |              |             |          |          |
|--------------------------|---------------|--------------|--------------|---------------------|--------------|--------------|--------------|--------------|--------------|-------------|----------|----------|
|                          | Total         | Hombre       | Mujer        | Ordinaria           |              |              | Extemporánea |              |              | Judicial 3/ |          |          |
|                          |               |              |              | Total               | Hombre       | Mujer        | Total        | Hombre       | Mujer        | Total       | Hombre   | Mujer    |
| <b>Total</b>             | <b>17 140</b> | <b>8 643</b> | <b>8 497</b> | <b>14 667</b>       | <b>7 426</b> | <b>7 241</b> | <b>2 467</b> | <b>1 213</b> | <b>1 254</b> | <b>6</b>    | <b>4</b> | <b>2</b> |
| <b>Barranca</b>          | <b>2 789</b>  | <b>1 395</b> | <b>1 394</b> | <b>2 448</b>        | <b>1 222</b> | <b>1 226</b> | <b>338</b>   | <b>171</b>   | <b>167</b>   | <b>3</b>    | <b>2</b> | <b>1</b> |
| Barranca 1/              | 2 051         | 1 022        | 1 029        | 1 854               | 921          | 933          | 197          | 101          | 96           | -           | -        | -        |
| Paramonga                | 154           | 76           | 78           | 123                 | 61           | 62           | 31           | 15           | 16           | -           | -        | -        |
| Pativilca                | 177           | 88           | 89           | 135                 | 67           | 68           | 39           | 19           | 20           | 3           | 2        | 1        |
| Supe                     | 312           | 156          | 156          | 255                 | 128          | 127          | 57           | 28           | 29           | -           | -        | -        |
| Supe Puerto              | 95            | 53           | 42           | 81                  | 45           | 36           | 14           | 8            | 6            | -           | -        | -        |
| <b>Cajatambo</b>         | <b>125</b>    | <b>62</b>    | <b>63</b>    | <b>88</b>           | <b>45</b>    | <b>43</b>    | <b>37</b>    | <b>17</b>    | <b>20</b>    | <b>-</b>    | <b>-</b> | <b>-</b> |
| Cajatambo 2/             | 43            | 20           | 23           | 32                  | 12           | 20           | 11           | 8            | 3            | -           | -        | -        |
| Copa                     | 23            | 10           | 13           | 10                  | 5            | 5            | 13           | 5            | 8            | -           | -        | -        |
| Gorgor                   | 35            | 19           | 16           | 29                  | 17           | 12           | 6            | 2            | 4            | -           | -        | -        |
| Huancapón                | 14            | 6            | 8            | 9                   | 6            | 3            | 5            | -            | 5            | -           | -        | -        |
| Manás                    | 10            | 7            | 3            | 8                   | 5            | 3            | 2            | 2            | -            | -           | -        | -        |
| <b>Canta</b>             | <b>103</b>    | <b>57</b>    | <b>46</b>    | <b>79</b>           | <b>41</b>    | <b>38</b>    | <b>24</b>    | <b>16</b>    | <b>8</b>     | <b>-</b>    | <b>-</b> | <b>-</b> |
| Canta 2/                 | 1             | -            | 1            | 1                   | -            | 1            | -            | -            | -            | ...         | ...      | ...      |
| Arahuay                  | 5             | 1            | 4            | 2                   | 1            | 1            | 3            | -            | 3            | -           | -        | -        |
| Huamantanga              | 11            | 5            | 6            | 10                  | 4            | 6            | 1            | 1            | -            | -           | -        | -        |
| Huaros                   | 9             | 5            | 4            | 8                   | 4            | 4            | 1            | 1            | -            | -           | -        | -        |
| Lachaqui                 | 7             | 3            | 4            | 6                   | 2            | 4            | 1            | 1            | -            | -           | -        | -        |
| San Buenaventura         | 5             | 4            | 1            | 2                   | 2            | -            | 3            | 2            | 1            | -           | -        | -        |
| Santa Rosa de Quives     | 65            | 39           | 26           | 50                  | 28           | 22           | 15           | 11           | 4            | -           | -        | -        |
| <b>Cañete</b>            | <b>4 949</b>  | <b>2 527</b> | <b>2 422</b> | <b>4 227</b>        | <b>2 155</b> | <b>2 072</b> | <b>722</b>   | <b>372</b>   | <b>350</b>   | <b>-</b>    | <b>-</b> | <b>-</b> |
| San Vicente de Cañete 2/ | 2 713         | 1 380        | 1 333        | 2 378               | 1 204        | 1 174        | 335          | 176          | 159          | -           | -        | -        |
| Asia                     | 146           | 69           | 77           | 132                 | 62           | 70           | 14           | 7            | 7            | -           | -        | -        |
| Calango                  | 31            | 15           | 16           | 23                  | 11           | 12           | 8            | 4            | 4            | -           | -        | -        |
| Cerro Azul               | 149           | 94           | 55           | 134                 | 86           | 48           | 15           | 8            | 7            | -           | -        | -        |
| Chilca                   | 250           | 120          | 130          | 213                 | 101          | 112          | 37           | 19           | 18           | -           | -        | -        |
| Coayllo                  | 16            | 4            | 12           | 11                  | 2            | 9            | 5            | 2            | 3            | -           | -        | -        |
| Imperial                 | 403           | 209          | 194          | 318                 | 169          | 149          | 85           | 40           | 45           | -           | -        | -        |
| Lunahuaná                | 19            | 12           | 7            | 18                  | 11           | 7            | 1            | 1            | -            | -           | -        | -        |
| Mala                     | 520           | 269          | 251          | 463                 | 232          | 231          | 57           | 37           | 20           | -           | -        | -        |
| Nuevo Imperial           | 255           | 131          | 124          | 194                 | 110          | 84           | 61           | 21           | 40           | -           | -        | -        |
| Pacarán                  | 23            | 11           | 12           | 16                  | 8            | 8            | 7            | 3            | 4            | -           | -        | -        |
| Quilmaná                 | 191           | 99           | 92           | 148                 | 78           | 70           | 43           | 21           | 22           | -           | -        | -        |
| San Antonio              | 49            | 28           | 21           | 47                  | 26           | 21           | 2            | 2            | -            | -           | -        | -        |
| San Luis 2/              | 121           | 59           | 62           | 81                  | 33           | 48           | 40           | 26           | 14           | -           | -        | -        |
| Santa Cruz de Flores     | 35            | 13           | 22           | 33                  | 13           | 20           | 2            | -            | 2            | -           | -        | -        |
| Zúñiga                   | 28            | 14           | 14           | 18                  | 9            | 9            | 10           | 5            | 5            | -           | -        | -        |
| <b>Huara</b>             | <b>3 256</b>  | <b>1 621</b> | <b>1 635</b> | <b>2 817</b>        | <b>1 422</b> | <b>1 395</b> | <b>439</b>   | <b>199</b>   | <b>240</b>   | <b>-</b>    | <b>-</b> | <b>-</b> |
| Huara 2/                 | 1 822         | 890          | 932          | 1 603               | 788          | 815          | 219          | 102          | 117          | -           | -        | -        |
| Atavillos Alto           | 3             | 2            | 1            | 3                   | 2            | 1            | 0            | 0            | 0            | -           | -        | -        |
| Atavillos Bajo           | 24            | 10           | 14           | 7                   | 3            | 4            | 17           | 7            | 10           | -           | -        | -        |
| Aucallama                | 168           | 88           | 80           | 127                 | 64           | 63           | 41           | 24           | 17           | -           | -        | -        |
| Chancay 2/               | 1 137         | 579          | 558          | 1 027               | 535          | 492          | 110          | 44           | 66           | -           | -        | -        |
| Ihuarí                   | 44            | 22           | 22           | 24                  | 12           | 12           | 20           | 10           | 10           | -           | -        | -        |
| Lampión                  | 11            | 4            | 7            | 1                   | -            | 1            | 10           | 4            | 6            | -           | -        | -        |
| Pacaraos                 | 22            | 12           | 10           | 13                  | 9            | 4            | 9            | 3            | 6            | -           | -        | -        |
| San Miguel de Acos       | 8             | 5            | 3            | 3                   | 3            | -            | 5            | 2            | 3            | -           | -        | -        |
| Santa Cruz de Andamarca  | ...           | ...          | ...          | ...                 | ...          | ...          | ...          | ...          | ...          | ...         | ...      | ...      |
| Sumbilca                 | 9             | 7            | 2            | 5                   | 4            | 1            | 4            | 3            | 1            | -           | -        | -        |
| Veintisiete de Noviembre | 8             | 2            | 6            | 4                   | 2            | 2            | 4            | -            | 4            | -           | -        | -        |

Continúa...

3.15 LIMA PROVINCIAS: NACIMIENTOS REGISTRADOS POR TIPO DE INSCRIPCIÓN Y SEXO, SEGÚN PROVINCIA Y DISTRITO, 2013

| Provincia y Distrito         | Total        |              |              | Tipo de inscripción |              |              |              |            |            |             |          |          |
|------------------------------|--------------|--------------|--------------|---------------------|--------------|--------------|--------------|------------|------------|-------------|----------|----------|
|                              | Total        | Hombre       | Mujer        | Ordinaria           |              |              | Extemporánea |            |            | Judicial 3/ |          |          |
|                              |              |              |              | Total               | Hombre       | Mujer        | Total        | Hombre     | Mujer      | Total       | Hombre   | Mujer    |
| <b>Huarocharí</b>            | <b>838</b>   | <b>432</b>   | <b>406</b>   | <b>512</b>          | <b>263</b>   | <b>249</b>   | <b>326</b>   | <b>169</b> | <b>157</b> | -           | -        | -        |
| Matucana 2/                  | 68           | 34           | 34           | 57                  | 30           | 27           | 11           | 4          | 7          | -           | -        | -        |
| Antioquía                    | 19           | 11           | 8            | 8                   | 5            | 3            | 11           | 6          | 5          | -           | -        | -        |
| Callahuanca                  | 2            | 2            | 0            | 1                   | 1            | -            | 1            | 1          | -          | -           | -        | -        |
| Carampoma                    | 6            | 2            | 4            | 3                   | 2            | 1            | 3            | -          | 3          | -           | -        | -        |
| Chicla                       | 43           | 20           | 23           | 38                  | 18           | 20           | 5            | 2          | 3          | -           | -        | -        |
| Cuenca                       | 6            | 4            | 2            | 3                   | 2            | 1            | 3            | 2          | 1          | ...         | ...      | ...      |
| Huachupampa                  | 6            | 4            | 2            | 5                   | 3            | 2            | 1            | 1          | -          | -           | -        | -        |
| Huanza                       | ...          | ...          | ...          | ...                 | ...          | ...          | ...          | ...        | ...        | -           | -        | -        |
| Huarocharí                   | 11           | 3            | 8            | 6                   | 1            | 5            | 5            | 2          | 3          | -           | -        | -        |
| Lahuaytambo                  | 4            | 1            | 3            | 2                   | -            | 2            | 2            | 1          | 1          | -           | -        | -        |
| Langa                        | 3            | -            | 3            | 2                   | -            | 2            | 1            | -          | 1          | -           | -        | -        |
| Laraos                       | 11           | 5            | 6            | 7                   | 4            | 3            | 4            | 1          | 3          | -           | -        | -        |
| Mariatana                    | 84           | 51           | 33           | 27                  | 14           | 13           | 57           | 37         | 20         | -           | -        | -        |
| Ricardo Palma                | 45           | 29           | 16           | 40                  | 28           | 12           | 5            | 1          | 4          | -           | -        | -        |
| San Andrés de Tupicocha      | 213          | 105          | 108          | 71                  | 33           | 38           | 142          | 72         | 70         | -           | -        | -        |
| San Antonio                  | 19           | 9            | 10           | 16                  | 7            | 9            | 3            | 2          | 1          | -           | -        | -        |
| San Bartolomé                | 24           | 11           | 13           | 18                  | 9            | 9            | 6            | 2          | 4          | -           | -        | -        |
| San Damián                   | 4            | 3            | 1            | 1                   | 1            | 0            | 3            | 2          | 1          | -           | -        | -        |
| San Juan de Iris             | 10           | 2            | 8            | 7                   | 2            | 5            | 3            | 0          | 3          | -           | -        | -        |
| San Juan de Tantaranche      | 21           | 13           | 8            | 14                  | 9            | 5            | 7            | 4          | 3          | -           | -        | -        |
| San Lorenzo de Quinti        | 79           | 40           | 39           | 73                  | 39           | 34           | 6            | 1          | 5          | -           | -        | -        |
| San Mateo                    | 22           | 13           | 9            | 16                  | 8            | 8            | 6            | 5          | 1          | -           | -        | -        |
| San Mateo de Otao            | 9            | 3            | 6            | 7                   | 2            | 5            | 2            | 1          | 1          | -           | -        | -        |
| San Pedro de Casta           | 1            | 0            | 1            | 1                   | -            | 1            | -            | -          | -          | -           | -        | -        |
| San Pedro de Huancayre       | 16           | 9            | 7            | 9                   | 4            | 5            | 7            | 5          | 2          | -           | -        | -        |
| Sangallaya                   | 19           | 11           | 8            | 13                  | 7            | 6            | 6            | 4          | 2          | -           | -        | -        |
| Santa Cruz de Cocachacra     | 27           | 14           | 13           | 10                  | 4            | 6            | 17           | 10         | 7          | -           | -        | -        |
| Santa Eulalia                | 4            | 3            | 1            | 4                   | 3            | 1            | -            | -          | -          | -           | -        | -        |
| Santiago de Anchucaya        | 2            | -            | 2            | -                   | -            | -            | 2            | -          | 2          | -           | -        | -        |
| Santiago de Tuna             | 41           | 24           | 17           | 38                  | 22           | 16           | 3            | 2          | 1          | -           | -        | -        |
| Santo Domingo de Los Olleros | 15           | 5            | 10           | 12                  | 4            | 8            | 3            | 1          | 2          | -           | -        | -        |
| Surco                        | 4            | 1            | 3            | 3                   | 1            | 2            | 1            | -          | 1          | -           | -        | -        |
| <b>Huaura</b>                | <b>4 572</b> | <b>2 306</b> | <b>2 266</b> | <b>4 137</b>        | <b>2 103</b> | <b>2 034</b> | <b>434</b>   | <b>202</b> | <b>232</b> | <b>1</b>    | <b>1</b> | <b>-</b> |
| Huacho 2/                    | 3 044        | 1 542        | 1 502        | 2 868               | 1 470        | 1 398        | 175          | 71         | 104        | 1           | 1        | -        |
| Ámbar                        | ...          | ...          | ...          | ...                 | ...          | ...          | ...          | ...        | ...        | ...         | ...      | ...      |
| Caleta de Carquín            | 76           | 45           | 31           | 71                  | 42           | 29           | 5            | 3          | 2          | -           | -        | -        |
| Checras                      | 5            | 3            | 2            | 3                   | 2            | 1            | 2            | 1          | 1          | -           | -        | -        |
| Hualmay                      | 66           | 40           | 26           | 47                  | 28           | 19           | 19           | 12         | 7          | -           | -        | -        |
| Huaura 2/                    | 421          | 219          | 202          | 338                 | 174          | 164          | 83           | 45         | 38         | -           | -        | -        |
| Leoncio Prado                | 52           | 23           | 29           | 26                  | 10           | 16           | 26           | 13         | 13         | -           | -        | -        |
| Paccho                       | 1            | -            | 1            | 1                   | -            | 1            | -            | -          | -          | -           | -        | -        |
| Santa Leonor                 | ...          | ...          | ...          | ...                 | ...          | ...          | ...          | ...        | ...        | -           | -        | -        |
| Santa María 2/               | 322          | 149          | 173          | 283                 | 130          | 153          | 39           | 19         | 20         | -           | -        | -        |
| Sayán                        | 258          | 125          | 133          | 213                 | 105          | 108          | 45           | 20         | 25         | -           | -        | -        |
| Végüeta                      | 327          | 160          | 167          | 287                 | 142          | 145          | 40           | 18         | 22         | -           | -        | -        |
| <b>Oyón</b>                  | <b>209</b>   | <b>102</b>   | <b>107</b>   | <b>162</b>          | <b>81</b>    | <b>81</b>    | <b>47</b>    | <b>21</b>  | <b>26</b>  | <b>-</b>    | <b>-</b> | <b>-</b> |
| Oyón 2/                      | 128          | 62           | 66           | 103                 | 48           | 55           | 25           | 14         | 11         | -           | -        | -        |
| Andajes                      | 2            | 1            | 1            | 1                   | 1            | -            | 1            | -          | 1          | -           | -        | -        |
| Caujul                       | 3            | 1            | 2            | 3                   | 1            | 2            | -            | -          | -          | -           | -        | -        |
| Cocharmarca                  | 17           | 6            | 11           | 7                   | 2            | 5            | 10           | 4          | 6          | -           | -        | -        |
| Naván                        | ...          | ...          | ...          | ...                 | ...          | ...          | ...          | ...        | ...        | ...         | ...      | ...      |
| Pachangara                   | 59           | 32           | 27           | 48                  | 29           | 19           | 11           | 3          | 8          | -           | -        | -        |

Continúa...

**3.15 LIMA PROVINCIAS: NACIMIENTOS REGISTRADOS POR TIPO DE INSCRIPCIÓN Y SEXO, SEGÚN PROVINCIA Y DISTRITO, 2013**

Conclusión.

| Provincia y Distrito | Total      |            |            | Tipo de inscripción |           |            |              |           |           |             |          |          |
|----------------------|------------|------------|------------|---------------------|-----------|------------|--------------|-----------|-----------|-------------|----------|----------|
|                      | Total      | Hombre     | Mujer      | Ordinaria           |           |            | Extemporánea |           |           | Judicial 3/ |          |          |
|                      |            |            |            | Total               | Hombre    | Mujer      | Total        | Hombre    | Mujer     | Total       | Hombre   | Mujer    |
| <b>Yauyos</b>        | <b>299</b> | <b>141</b> | <b>158</b> | <b>197</b>          | <b>94</b> | <b>103</b> | <b>100</b>   | <b>46</b> | <b>54</b> | <b>2</b>    | <b>1</b> | <b>1</b> |
| Yauyos               | 42         | 18         | 24         | 33                  | 16        | 17         | 9            | 2         | 7         | -           | -        | -        |
| Alis                 | 3          | 1          | 2          | 2                   | 1         | 1          | 1            | -         | 1         | -           | -        | -        |
| Allauca              | ...        | ...        | ...        | ...                 | ...       | ...        | ...          | ...       | ...       | ...         | ...      | ...      |
| Ayaviri              | 12         | 7          | 5          | 12                  | 7         | 5          | -            | -         | -         | -           | -        | -        |
| Azángaro             | 12         | 5          | 7          | 7                   | 4         | 3          | 5            | 1         | 4         | -           | -        | -        |
| Cacra                | 4          | -          | 4          | 4                   | -         | 4          | -            | -         | -         | -           | -        | -        |
| Carania              | ...        | ...        | ...        | ...                 | ...       | ...        | ...          | ...       | ...       | ...         | ...      | ...      |
| Catahuasi            | 23         | 9          | 14         | 11                  | 2         | 9          | 12           | 7         | 5         | -           | -        | -        |
| Chocos               | 9          | 4          | 5          | 7                   | 3         | 4          | 2            | 1         | 1         | -           | -        | -        |
| Cochas               | 4          | 2          | 2          | 2                   | 1         | 1          | -            | -         | -         | 2           | 1        | 1        |
| Colonia              | 16         | 8          | 8          | 8                   | 5         | 3          | 8            | 3         | 5         | -           | -        | -        |
| Hongos               | 7          | 2          | 5          | 6                   | 2         | 4          | 1            | -         | 1         | -           | -        | -        |
| Huampará             | 10         | 2          | 8          | -                   | -         | -          | 10           | 2         | 8         | -           | -        | -        |
| Huancaya             | 4          | 3          | 1          | 2                   | 1         | 1          | 2            | 2         | -         | -           | -        | -        |
| Huangáscar           | 13         | 7          | 6          | 9                   | 6         | 3          | 4            | 1         | 3         | -           | -        | -        |
| Huantán              | 22         | 10         | 12         | 14                  | 6         | 8          | 8            | 4         | 4         | -           | -        | -        |
| Huañec               | ...        | ...        | ...        | ...                 | ...       | ...        | ...          | ...       | ...       | ...         | ...      | ...      |
| Laraos               | 8          | 5          | 3          | 6                   | 4         | 2          | 2            | 1         | 1         | -           | -        | -        |
| Lincha               | 15         | 6          | 9          | 9                   | 2         | 7          | 6            | 4         | 2         | -           | -        | -        |
| Madean               | 16         | 8          | 8          | 13                  | 6         | 7          | 3            | 2         | 1         | -           | -        | -        |
| Miraflores           | 4          | 2          | 2          | 2                   | 1         | 1          | 2            | 1         | 1         | -           | -        | -        |
| Omas                 | 2          | 1          | 1          | 1                   | -         | 1          | 1            | 1         | -         | -           | -        | -        |
| Putinza              | 8          | 6          | 2          | 8                   | 6         | 2          | -            | -         | -         | -           | -        | -        |
| Quinches             | 4          | 2          | 2          | 3                   | 1         | 2          | 1            | 1         | -         | -           | -        | -        |
| Quinocay             | 5          | 3          | 2          | 2                   | 1         | 1          | 3            | 2         | 1         | -           | -        | -        |
| San Joaquín          | 2          | -          | 2          | -                   | -         | -          | 2            | -         | 2         | -           | -        | -        |
| San Pedro de Pilas   | 2          | 2          | -          | 2                   | 2         | -          | -            | -         | -         | -           | -        | -        |
| Tanta                | 12         | 6          | 6          | 11                  | 6         | 5          | 1            | -         | 1         | -           | -        | -        |
| Tauripampa           | ...        | ...        | ...        | ...                 | ...       | ...        | ...          | ...       | ...       | ...         | ...      | ...      |
| Tomas                | 6          | 2          | 4          | 1                   | 1         | -          | 5            | 1         | 4         | -           | -        | -        |
| Tupe                 | 6          | 3          | 3          | 4                   | 2         | 2          | 2            | 1         | 1         | -           | -        | -        |
| Viñac                | 28         | 17         | 11         | 18                  | 8         | 10         | 10           | 9         | 1         | -           | -        | -        |
| Vitis                | ...        | ...        | ...        | ...                 | ...       | ...        | ...          | ...       | ...       | ...         | ...      | ...      |

1/ Oficina Registral - OR.

2/ Oficinas de Registro del Estado Civil en Municipalidades, afiliadas al Sistema de Registros Civiles del RENIEC.

(...) Información no disponible y (-) no se registró inscripción.

Fuente: - Instituto Nacional de Estadística e Informática.

- Registro Nacional de Identificación y Estado Civil.

**3.16 LIMA PROVINCIAS: DEFUNCIONES REGISTRADAS POR TIPO DE INSCRIPCIÓN Y SEXO, SEGÚN PROVINCIA Y DISTRITO, 2013**

| Provincia y Distrito     | Total        |              |              | Tipo de inscripción |              |              |            |           |           |             |            |           |
|--------------------------|--------------|--------------|--------------|---------------------|--------------|--------------|------------|-----------|-----------|-------------|------------|-----------|
|                          |              |              |              | Ordinaria           |              |              | Policial   |           |           | Judicial 3/ |            |           |
|                          | Total        | Hombre       | Mujer        | Total               | Hombre       | Mujer        | Total      | Hombre    | Mujer     | Total       | Hombre     | Mujer     |
| <b>Total</b>             | <b>3 946</b> | <b>2 224</b> | <b>1 722</b> | <b>3 603</b>        | <b>1 946</b> | <b>1 657</b> | <b>101</b> | <b>79</b> | <b>22</b> | <b>242</b>  | <b>199</b> | <b>43</b> |
| <b>Barranca</b>          | <b>717</b>   | <b>394</b>   | <b>323</b>   | <b>637</b>          | <b>334</b>   | <b>303</b>   | <b>68</b>  | <b>49</b> | <b>19</b> | <b>12</b>   | <b>11</b>  | <b>1</b>  |
| Barranca 1/              | 519          | 292          | 227          | 475                 | 257          | 218          | 33         | 25        | 8         | 11          | 10         | 1         |
| Paramonga                | 63           | 37           | 26           | 54                  | 30           | 24           | 9          | 7         | 2         | -           | -          | -         |
| Pativilca                | 54           | 30           | 24           | 48                  | 25           | 23           | 5          | 4         | 1         | 1           | 1          | -         |
| Supe                     | 55           | 22           | 33           | 40                  | 13           | 27           | 15         | 9         | 6         | -           | -          | -         |
| Supe Puerto              | 26           | 13           | 13           | 20                  | 9            | 11           | 6          | 4         | 2         | -           | -          | -         |
| <b>Cajatambo</b>         | <b>33</b>    | <b>17</b>    | <b>16</b>    | <b>32</b>           | <b>17</b>    | <b>15</b>    | <b>-</b>   | <b>-</b>  | <b>-</b>  | <b>1</b>    | <b>-</b>   | <b>1</b>  |
| Cajatambo 2/             | 12           | 5            | 7            | 12                  | 5            | 7            | -          | -         | -         | -           | -          | -         |
| Copa                     | 3            | 1            | 2            | 3                   | 1            | 2            | -          | -         | -         | -           | -          | -         |
| Gorgor                   | 5            | 4            | 1            | 5                   | 4            | 1            | -          | -         | -         | -           | -          | -         |
| Huancapón                | 6            | 3            | 3            | 6                   | 3            | 3            | -          | -         | -         | -           | -          | -         |
| Manás                    | 7            | 4            | 3            | 6                   | 4            | 2            | -          | -         | -         | 1           | -          | 1         |
| <b>Canta</b>             | <b>26</b>    | <b>19</b>    | <b>7</b>     | <b>24</b>           | <b>17</b>    | <b>7</b>     | <b>2</b>   | <b>2</b>  | <b>-</b>  | <b>-</b>    | <b>-</b>   | <b>-</b>  |
| Canta 2/                 | -            | -            | -            | -                   | -            | -            | -          | -         | -         | -           | -          | -         |
| Arahuay                  | 4            | 2            | 2            | 4                   | 2            | 2            | -          | -         | -         | -           | -          | -         |
| Huamantanga              | 6            | 3            | 3            | 6                   | 3            | 3            | -          | -         | -         | -           | -          | -         |
| Huaros                   | 2            | 2            | -            | 2                   | 2            | -            | -          | -         | -         | -           | -          | -         |
| Lachaqui                 | 7            | 5            | 2            | 7                   | 5            | 2            | -          | -         | -         | -           | -          | -         |
| San Buenaventura         | 3            | 3            | -            | 3                   | 3            | -            | -          | -         | -         | -           | -          | -         |
| Santa Rosa de Quives     | 4            | 4            | -            | 2                   | 2            | -            | 2          | 2         | -         | -           | -          | -         |
| <b>Cañete</b>            | <b>945</b>   | <b>533</b>   | <b>412</b>   | <b>891</b>          | <b>487</b>   | <b>404</b>   | <b>15</b>  | <b>15</b> | <b>-</b>  | <b>39</b>   | <b>31</b>  | <b>8</b>  |
| San Vicente de Cañete 2/ | 280          | 157          | 123          | 243                 | 128          | 115          | -          | -         | -         | 37          | 29         | 8         |
| Asia                     | 19           | 12           | 7            | 14                  | 7            | 7            | 5          | 5         | -         | -           | -          | -         |
| Calango                  | 8            | 4            | 4            | 8                   | 4            | 4            | -          | -         | -         | -           | -          | -         |
| Cerro Azul               | 23           | 15           | 8            | 20                  | 12           | 8            | 3          | 3         | -         | -           | -          | -         |
| Chilca                   | 45           | 23           | 22           | 41                  | 19           | 22           | 4          | 4         | -         | -           | -          | -         |
| Coayllo                  | 10           | 2            | 8            | 10                  | 2            | 8            | -          | -         | -         | -           | -          | -         |
| Imperial                 | 199          | 117          | 82           | 199                 | 117          | 82           | -          | -         | -         | -           | -          | -         |
| Lunahuaná                | 26           | 14           | 12           | 26                  | 14           | 12           | -          | -         | -         | -           | -          | -         |
| Mala                     | 108          | 58           | 50           | 105                 | 55           | 50           | 3          | 3         | -         | -           | -          | -         |
| Nuevo Imperial           | 71           | 38           | 33           | 70                  | 37           | 33           | -          | -         | -         | 1           | 1          | -         |
| Pacarán                  | 10           | 5            | 5            | 10                  | 5            | 5            | -          | -         | -         | -           | -          | -         |
| Quilmaná                 | 56           | 34           | 22           | 56                  | 34           | 22           | -          | -         | -         | -           | -          | -         |
| San Antonio              | 12           | 8            | 4            | 12                  | 8            | 4            | -          | -         | -         | -           | -          | -         |
| San Luis 2/              | 57           | 38           | 19           | 56                  | 37           | 19           | -          | -         | -         | 1           | 1          | -         |
| Santa Cruz de Flores     | 15           | 6            | 9            | 15                  | 6            | 9            | -          | -         | -         | -           | -          | -         |
| Zúñiga                   | 6            | 2            | 4            | 6                   | 2            | 4            | -          | -         | -         | -           | -          | -         |
| <b>Huara</b>             | <b>729</b>   | <b>404</b>   | <b>325</b>   | <b>666</b>          | <b>348</b>   | <b>318</b>   | <b>2</b>   | <b>2</b>  | <b>-</b>  | <b>61</b>   | <b>54</b>  | <b>7</b>  |
| Huara 2/                 | 475          | 260          | 215          | 415                 | 207          | 208          | -          | -         | -         | 60          | 53         | 7         |
| Atavillos Alto           | 8            | 7            | 1            | 8                   | 7            | 1            | -          | -         | -         | -           | -          | -         |
| Atavillos Bajo           | 4            | 3            | 1            | 4                   | 3            | 1            | -          | -         | -         | -           | -          | -         |
| Aucallama                | 26           | 14           | 12           | 26                  | 14           | 12           | -          | -         | -         | -           | -          | -         |
| Chancay                  | 198          | 109          | 89           | 196                 | 107          | 89           | 1          | 1         | -         | 1           | 1          | -         |
| Ihuarí                   | 5            | 4            | 1            | 4                   | 3            | 1            | 1          | 1         | -         | -           | -          | -         |
| Lampión                  | 3            | 1            | 2            | 3                   | 1            | 2            | -          | -         | -         | -           | -          | -         |
| Pacaraos                 | 5            | 4            | 1            | 5                   | 4            | 1            | -          | -         | -         | -           | -          | -         |
| San Miguel de Acos       | 1            | 1            | -            | 1                   | 1            | -            | -          | -         | -         | -           | -          | -         |
| Santa Cruz de Andamarca  | ...          | ...          | ...          | ...                 | ...          | ...          | ...        | ...       | ...       | ...         | ...        | ...       |
| Sumbilca                 | 4            | 1            | 3            | 4                   | 1            | 3            | -          | -         | -         | -           | -          | -         |
| Veintisiete de Noviembre | -            | -            | -            | -                   | -            | -            | -          | -         | -         | -           | -          | -         |

continúa...



## 3.16 LIMA PROVINCIAS: DEFUNCIONES REGISTRADAS POR TIPO DE INSCRIPCIÓN Y SEXO, SEGÚN PROVINCIA Y DISTRITO, 2013

| Provincia y Distrito         | Total        |            |            | Tipo de inscripción |            |            |           |          |          |             |           |           |
|------------------------------|--------------|------------|------------|---------------------|------------|------------|-----------|----------|----------|-------------|-----------|-----------|
|                              | Total        | Hombre     | Mujer      | Ordinaria           |            |            | Policial  |          |          | Judicial 3/ |           |           |
|                              |              |            |            | Total               | Hombre     | Mujer      | Total     | Hombre   | Mujer    | Total       | Hombre    | Mujer     |
| <b>Huachirí</b>              | <b>136</b>   | <b>67</b>  | <b>69</b>  | <b>125</b>          | <b>60</b>  | <b>65</b>  | <b>10</b> | <b>7</b> | <b>3</b> | <b>1</b>    | -         | <b>1</b>  |
| Matucana 2/                  | 17           | 6          | 11         | 14                  | 5          | 9          | 2         | 1        | 1        | 1           | -         | 1         |
| Antioquía                    | 3            | 2          | 1          | 3                   | 2          | 1          | -         | -        | -        | -           | -         | -         |
| Callahuanca                  | 2            | 2          | -          | 2                   | 2          | -          | -         | -        | -        | -           | -         | -         |
| Carampoma                    | 3            | 1          | 2          | 3                   | 1          | 2          | -         | -        | -        | -           | -         | -         |
| Chicla                       | 2            | 1          | 1          | 1                   | -          | 1          | 1         | 1        | -        | -           | -         | -         |
| Cuenca                       | -            | -          | -          | -                   | -          | -          | -         | -        | -        | -           | -         | -         |
| Huachupampa                  | 1            | -          | 1          | 1                   | -          | 1          | -         | -        | -        | -           | -         | -         |
| Huanza                       | 3            | 1          | 2          | 3                   | 1          | 2          | -         | -        | -        | -           | -         | -         |
| Huachirí                     | ...          | ...        | ...        | ...                 | ...        | ...        | ...       | ...      | ...      | ...         | ...       | ...       |
| Lahuaytambo                  | 2            | 2          | -          | 2                   | 2          | -          | -         | -        | -        | -           | -         | -         |
| Langa                        | 8            | 5          | 3          | 8                   | 5          | 3          | -         | -        | -        | -           | -         | -         |
| Laraos                       | 2            | 1          | 1          | 2                   | 1          | 1          | -         | -        | -        | -           | -         | -         |
| Mariatana                    | -            | -          | -          | -                   | -          | -          | -         | -        | -        | -           | -         | -         |
| Ricardo Palma                | 1            | 1          | -          | 1                   | 1          | -          | -         | -        | -        | -           | -         | -         |
| San Andrés de Tupicocha      | 13           | 6          | 7          | 13                  | 6          | 7          | -         | -        | -        | -           | -         | -         |
| San Antonio                  | 9            | 3          | 6          | 9                   | 3          | 6          | -         | -        | -        | -           | -         | -         |
| San Bartolomé                | 5            | 1          | 4          | 5                   | 1          | 4          | -         | -        | -        | -           | -         | -         |
| San Damián                   | 9            | 5          | 4          | 9                   | 5          | 4          | -         | -        | -        | -           | -         | -         |
| San Juan de Iris             | 3            | 2          | 1          | 3                   | 2          | 1          | -         | -        | -        | -           | -         | -         |
| San Juan de Tantaranché      | -            | -          | -          | -                   | -          | -          | -         | -        | -        | -           | -         | -         |
| San Lorenzo de Quinti        | 6            | 3          | 3          | 4                   | 2          | 2          | 2         | 1        | 1        | -           | -         | -         |
| San Mateo                    | 17           | 9          | 8          | 12                  | 5          | 7          | 5         | 4        | 1        | -           | -         | -         |
| San Mateo de Otazo           | 4            | 3          | 1          | 4                   | 3          | 1          | -         | -        | -        | -           | -         | -         |
| San Pedro de Casta           | 5            | 2          | 3          | 5                   | 2          | 3          | -         | -        | -        | -           | -         | -         |
| San Pedro de Huancayre       | 2            | 1          | 1          | 2                   | 1          | 1          | -         | -        | -        | -           | -         | -         |
| Sangallaya                   | 4            | 3          | 1          | 4                   | 3          | 1          | -         | -        | -        | -           | -         | -         |
| Santa Cruz de Cocachacra     | 5            | 3          | 2          | 5                   | 3          | 2          | -         | -        | -        | -           | -         | -         |
| Santa Eulalia                | -            | -          | -          | -                   | -          | -          | -         | -        | -        | -           | -         | -         |
| Santiago de Anchucaya        | 1            | -          | 1          | 1                   | -          | 1          | -         | -        | -        | -           | -         | -         |
| Santiago de Tuna             | 1            | 1          | -          | 1                   | 1          | -          | -         | -        | -        | -           | -         | -         |
| Santo Domingo de Los Olleros | 4            | 2          | 2          | 4                   | 2          | 2          | -         | -        | -        | -           | -         | -         |
| Surco                        | 4            | 1          | 3          | 4                   | 1          | 3          | -         | -        | -        | -           | -         | -         |
| <b>Huaura</b>                | <b>1 214</b> | <b>703</b> | <b>511</b> | <b>1 094</b>        | <b>604</b> | <b>490</b> | <b>1</b>  | <b>1</b> | <b>-</b> | <b>119</b>  | <b>98</b> | <b>21</b> |
| Huacho 2/                    | 642          | 370        | 272        | 586                 | 322        | 264        | -         | -        | -        | 56          | 48        | 8         |
| Ámbar                        | ...          | ...        | ...        | ...                 | ...        | ...        | ...       | ...      | ...      | ...         | ...       | ...       |
| Caleta de Carquín            | 26           | 11         | 15         | 25                  | 10         | 15         | -         | -        | -        | 1           | 1         | -         |
| Checras                      | 4            | 2          | 2          | 4                   | 2          | 2          | -         | -        | -        | -           | -         | -         |
| Hualmay                      | 8            | 5          | 3          | 8                   | 5          | 3          | -         | -        | -        | -           | -         | -         |
| Huaura 2/                    | 30           | 17         | 13         | 24                  | 12         | 12         | -         | -        | -        | 6           | 5         | 1         |
| Leoncio Prado                | -            | -          | -          | -                   | -          | -          | -         | -        | -        | -           | -         | -         |
| Paccho                       | -            | -          | -          | -                   | -          | -          | -         | -        | -        | -           | -         | -         |
| Santa Leonor                 | ...          | ...        | ...        | ...                 | ...        | ...        | ...       | ...      | ...      | ...         | ...       | ...       |
| Santa María 2/               | 428          | 258        | 170        | 372                 | 214        | 158        | -         | -        | -        | 56          | 44        | 12        |
| Sayán                        | 45           | 23         | 22         | 44                  | 22         | 22         | 1         | 1        | -        | -           | -         | -         |
| Végueta                      | 31           | 17         | 14         | 31                  | 17         | 14         | -         | -        | -        | -           | -         | -         |
| <b>Oyón</b>                  | <b>45</b>    | <b>29</b>  | <b>16</b>  | <b>41</b>           | <b>27</b>  | <b>14</b>  | <b>-</b>  | <b>-</b> | <b>-</b> | <b>4</b>    | <b>2</b>  | <b>2</b>  |
| Oyón 2/                      | 32           | 21         | 11         | 29                  | 20         | 9          | -         | -        | -        | 3           | 1         | 2         |
| Andajes                      | 2            | 1          | 1          | 1                   | -          | 1          | -         | -        | -        | 1           | 1         | -         |
| Caujul                       | -            | -          | -          | -                   | -          | -          | -         | -        | -        | -           | -         | -         |
| Cocharmarca                  | 1            | 1          | -          | 1                   | 1          | -          | -         | -        | -        | -           | -         | -         |
| Naván                        | ...          | ...        | ...        | ...                 | ...        | ...        | ...       | ...      | ...      | ...         | ...       | ...       |
| Pachangara                   | 10           | 6          | 4          | 10                  | 6          | 4          | -         | -        | -        | -           | -         | -         |

Continúa...

3.16 LIMA PROVINCIAS: DEFUNCIONES REGISTRADAS POR TIPO DE INSCRIPCIÓN Y SEXO, SEGÚN PROVINCIA Y DISTRITO, 2013

Conclusión.

| Provincia y Distrito | Total |        |       | Tipo de inscripción |        |       |          |        |       |             |        |       |
|----------------------|-------|--------|-------|---------------------|--------|-------|----------|--------|-------|-------------|--------|-------|
|                      |       |        |       | Ordinaria           |        |       | Policial |        |       | Judicial 3/ |        |       |
|                      | Total | Hombre | Mujer | Total               | Hombre | Mujer | Total    | Hombre | Mujer | Total       | Hombre | Mujer |
| Yauyos               | 101   | 58     | 43    | 93                  | 52     | 41    | 3        | 3      | -     | 5           | 3      | 2     |
| Yauyos               | 12    | 9      | 3     | 12                  | 9      | 3     | -        | -      | -     | -           | -      | -     |
| Alis                 | -     | -      | -     | -                   | -      | -     | -        | -      | -     | -           | -      | -     |
| Allauca              | ...   | ...    | ...   | ...                 | ...    | ...   | ...      | ...    | ...   | ...         | ...    | ...   |
| Ayavirí              | 6     | 3      | 3     | 6                   | 3      | 3     | -        | -      | -     | -           | -      | -     |
| Azángaro             | 4     | -      | 4     | 4                   | -      | 4     | -        | -      | -     | -           | -      | -     |
| Cacra                | 7     | 4      | 3     | 3                   | 1      | 2     | 2        | 2      | -     | 2           | 1      | 1     |
| Carania              | ...   | ...    | ...   | ...                 | ...    | ...   | ...      | ...    | ...   | ...         | ...    | ...   |
| Catahuasi            | 6     | 4      | 2     | 6                   | 4      | 2     | -        | -      | -     | -           | -      | -     |
| Chocos               | 2     | 2      | -     | 2                   | 2      | -     | -        | -      | -     | -           | -      | -     |
| Cochas               | 3     | -      | 3     | 3                   | -      | 3     | -        | -      | -     | -           | -      | -     |
| Colonia              | 4     | 2      | 2     | 4                   | 2      | 2     | -        | -      | -     | -           | -      | -     |
| Hongos               | 1     | -      | 1     | 1                   | -      | 1     | -        | -      | -     | -           | -      | -     |
| Huampará             | 2     | 2      | -     | 2                   | 2      | -     | -        | -      | -     | -           | -      | -     |
| Huancaya             | -     | -      | -     | -                   | -      | -     | -        | -      | -     | -           | -      | -     |
| Huangáscar           | 4     | 3      | 1     | 4                   | 3      | 1     | -        | -      | -     | -           | -      | -     |
| Huantán              | 1     | 1      | -     | 1                   | 1      | -     | -        | -      | -     | -           | -      | -     |
| Huañec               | ...   | ...    | ...   | ...                 | ...    | ...   | ...      | ...    | ...   | ...         | ...    | ...   |
| Laraos               | 4     | 3      | 1     | 4                   | 3      | 1     | -        | -      | -     | -           | -      | -     |
| Lincha               | 4     | 4      | -     | 3                   | 3      | -     | 1        | 1      | -     | -           | -      | -     |
| Madean               | 5     | 3      | 2     | 5                   | 3      | 2     | -        | -      | -     | -           | -      | -     |
| Miraflores           | 4     | 3      | 1     | 4                   | 3      | 1     | -        | -      | -     | -           | -      | -     |
| Omas                 | 2     | 1      | 1     | 2                   | 1      | 1     | -        | -      | -     | -           | -      | -     |
| Putinza              | 4     | 2      | 2     | 4                   | 2      | 2     | -        | -      | -     | -           | -      | -     |
| Quinches             | 8     | 4      | 4     | 7                   | 3      | 4     | -        | -      | -     | 1           | 1      | -     |
| Quinocay             | 6     | 5      | 1     | 6                   | 5      | 1     | -        | -      | -     | -           | -      | -     |
| San Joaquín          | -     | -      | -     | -                   | -      | -     | -        | -      | -     | -           | -      | -     |
| San Pedro de Pilas   | -     | -      | -     | -                   | -      | -     | -        | -      | -     | -           | -      | -     |
| Tanta                | 4     | -      | 4     | 4                   | -      | 4     | -        | -      | -     | -           | -      | -     |
| Tauripampa           | ...   | ...    | ...   | ...                 | ...    | ...   | ...      | ...    | ...   | ...         | ...    | ...   |
| Tomas                | -     | -      | -     | -                   | -      | -     | -        | -      | -     | -           | -      | -     |
| Tupe                 | 3     | 1      | 2     | 1                   | -      | 1     | -        | -      | -     | 2           | 1      | 1     |
| Viñac                | 5     | 2      | 3     | 5                   | 2      | 3     | -        | -      | -     | -           | -      | -     |
| Vitis                | ...   | ...    | ...   | ...                 | ...    | ...   | ...      | ...    | ...   | ...         | ...    | ...   |

1/ Oficina Registral - OR.

2/ Oficinas de Registro del Estado Civil en Municipalidades, afiliadas al Sistema de Registros Civiles del RENIEC.

(...) Información no disponible y (-) no se registró inscripción.

Fuente: - Instituto Nacional de Estadística e Informática.

- Registro Nacional de Identificación y Estado Civil.

## 3.17 LIMA PROVINCIAS: MATRIMONIOS REGISTRADOS POR TIPO DE INSCRIPCIÓN, SEGÚN PROVINCIA Y DISTRITO, 2013

| Provincia y Distrito     | Total        | Tipo de inscripción |          |
|--------------------------|--------------|---------------------|----------|
|                          |              | Ordinaria           | Judicial |
| <b>Total</b>             | <b>3 168</b> | <b>3 162</b>        | <b>6</b> |
| <b>Barranca</b>          | <b>371</b>   | <b>369</b>          | <b>2</b> |
| Barranca 1/              | 223          | 221                 | 2        |
| Paramonga                | 44           | 44                  | -        |
| Pativilca                | 40           | 40                  | -        |
| Supe                     | 29           | 29                  | -        |
| Supe Puerto              | 35           | 35                  | -        |
| <b>Cajatambo</b>         | <b>12</b>    | <b>12</b>           | <b>-</b> |
| Cajatambo 2/             | 1            | 1                   | -        |
| Copa                     | 3            | 3                   | -        |
| Gorgor                   | 3            | 3                   | -        |
| Huancapón                | -            | -                   | -        |
| Manás                    | 5            | 5                   | -        |
| <b>Canta</b>             | <b>47</b>    | <b>47</b>           | <b>-</b> |
| Canta 2/                 | -            | -                   | -        |
| Arahuay                  | -            | -                   | -        |
| Huamantanga              | 1            | 1                   | -        |
| Huaros                   | 6            | 6                   | -        |
| Lachaqui                 | 5            | 5                   | -        |
| San Buenaventura         | 7            | 7                   | -        |
| Santa Rosa de Quives     | 28           | 28                  | -        |
| <b>Cañete</b>            | <b>720</b>   | <b>720</b>          | <b>-</b> |
| San Vicente de Cañete 2/ | 107          | 107                 | -        |
| Asia                     | 37           | 37                  | -        |
| Calango                  | 16           | 16                  | -        |
| Cerro Azul               | 20           | 20                  | -        |
| Chilca                   | 41           | 41                  | -        |
| Coayllo                  | 10           | 10                  | -        |
| Imperial                 | 129          | 129                 | -        |
| Lunahuaná                | 9            | 9                   | -        |
| Mala                     | 60           | 60                  | -        |
| Nuevo Imperial           | 141          | 141                 | -        |
| Pacarán                  | 8            | 8                   | -        |
| Quilmaná                 | 56           | 56                  | -        |
| San Antonio              | 21           | 21                  | -        |
| San Luis                 | 31           | 31                  | -        |
| Santa Cruz de Flores     | 24           | 24                  | -        |
| Zúñiga                   | 10           | 10                  | -        |
| <b>Huaral</b>            | <b>633</b>   | <b>630</b>          | <b>3</b> |
| Huaral 2/                | 360          | 359                 | 1        |
| Atavillos Alto           | 5            | 5                   | -        |
| Atavillos Bajo           | 4            | 4                   | -        |
| Aucallama                | 75           | 75                  | -        |
| Chancay                  | 144          | 143                 | 1        |
| Ihuari                   | 11           | 11                  | -        |
| Lampión                  | 8            | 8                   | -        |
| Pacaraos                 | 8            | 8                   | -        |
| San Miguel de Acos       | 3            | 2                   | 1        |
| Santa Cruz de Andamarca  | ...          | ...                 | ...      |
| Sumbilca                 | 13           | 13                  | -        |
| Veintisiete de Noviembre | 2            | 2                   | -        |

continúa...

**3.17 LIMA PROVINCIAS: MATRIMONIOS REGISTRADOS POR TIPO DE INSCRIPCIÓN, SEGÚN PROVINCIA Y DISTRITO, 2013**

| Provincia y Distrito         | Total      | Tipo de inscripción |          |
|------------------------------|------------|---------------------|----------|
|                              |            | Ordinaria           | Judicial |
| <b>Huachirí</b>              | <b>557</b> | <b>557</b>          | -        |
| Matucana 2/                  | 33         | 33                  | -        |
| Antioquía                    | 17         | 17                  | -        |
| Callahuanca                  | 8          | 8                   | -        |
| Carampoma                    | 15         | 15                  | -        |
| Chicla                       | 11         | 11                  | -        |
| Cuenca                       | -          | -                   | -        |
| Huachupampa                  | 6          | 6                   | -        |
| Huanza                       | 8          | 8                   | -        |
| Huachirí                     | -          | -                   | -        |
| Lahuaytambo                  | 5          | 5                   | -        |
| Langa                        | 4          | 4                   | -        |
| Laraos                       | 1          | 1                   | -        |
| Mariatana                    | -          | -                   | -        |
| Ricardo Palma                | 87         | 87                  | -        |
| San Andrés de Tupicocha      | 3          | 3                   | -        |
| San Antonio                  | 226        | 226                 | -        |
| San Bartolomé                | 15         | 15                  | -        |
| San Damián                   | 5          | 5                   | -        |
| San Juan de Iris             | 6          | 6                   | -        |
| San Juan de Tantaranche      | -          | -                   | -        |
| San Lorenzo de Quinti        | 2          | 2                   | -        |
| San Mateo                    | 19         | 19                  | -        |
| San Mateo de Otta            | 11         | 11                  | -        |
| San Pedro de Casta           | 4          | 4                   | -        |
| San Pedro de Huancayre       | 1          | 1                   | -        |
| Sangallaya                   | 2          | 2                   | -        |
| Santa Cruz de Cocachacra     | 12         | 12                  | -        |
| Santa Eulalia                | 30         | 30                  | -        |
| Santiago de Anchucaya        | 5          | 5                   | -        |
| Santiago de Tuna             | 4          | 4                   | -        |
| Santo Domingo de Los Olleros | 6          | 6                   | -        |
| Surco                        | 5          | 5                   | -        |
| San José de los Chorrillos   | 6          | 6                   | -        |
| <b>Huaura</b>                | <b>714</b> | <b>713</b>          | <b>1</b> |
| Huacho 2/                    | 165        | 165                 | -        |
| Ámbar                        | -          | -                   | -        |
| Caleta de Carquín            | 22         | 22                  | -        |
| Checras                      | 4          | 4                   | -        |
| Hualmay                      | 91         | 90                  | 1        |
| Huaura                       | 139        | 139                 | -        |
| Leoncio Prado                | 19         | 19                  | -        |
| Paccho                       | 2          | 2                   | -        |
| Santa Leonor                 | -          | -                   | -        |
| Santa María                  | 116        | 116                 | -        |
| Sayán                        | 70         | 70                  | -        |
| Végueta                      | 86         | 86                  | -        |
| <b>Oyón</b>                  | <b>41</b>  | <b>41</b>           | -        |
| Oyón 2/                      | 34         | 34                  | -        |
| Andajes                      | 3          | 3                   | -        |
| Caujul                       | 1          | 1                   | -        |
| Cocharmarca                  | 2          | 2                   | -        |
| Naván                        | -          | -                   | -        |
| Pachangara                   | 1          | 1                   | -        |

continúa...

3.17 LIMA PROVINCIAS: MATRIMONIOS REGISTRADOS POR TIPO DE INSCRIPCIÓN, SEGÚN PROVINCIA Y DISTRITO, 2013

conclusión.

| Provincia y Distrito | Total | Tipo de inscripción |          |
|----------------------|-------|---------------------|----------|
|                      |       | Ordinaria           | Judicial |
| Yauyos               | 73    | 73                  | -        |
| Yauyos               | 1     | 1                   | -        |
| Alis                 | 1     | 1                   | -        |
| Allauca              | -     | -                   | -        |
| Ayaviri              | -     | -                   | -        |
| Azángaro             | -     | -                   | -        |
| Cacra                | 2     | 2                   | -        |
| Carania              | -     | -                   | -        |
| Catahuasi            | 7     | 7                   | -        |
| Chocos               | 2     | 2                   | -        |
| Cochas               | -     | -                   | -        |
| Colonia              | 8     | 8                   | -        |
| Hongos               | 1     | 1                   | -        |
| Huampará             | 3     | 3                   | -        |
| Huancaya             | 3     | 3                   | -        |
| Huangáscar           | 7     | 7                   | -        |
| Huantán              | 5     | 5                   | -        |
| Huañec               | -     | -                   | -        |
| Laraos               | 5     | 5                   | -        |
| Lincha               | -     | -                   | -        |
| Madean               | 2     | 2                   | -        |
| Miraflores           | 1     | 1                   | -        |
| Omas                 | 2     | 2                   | -        |
| Putinza              | 4     | 4                   | -        |
| Quinches             | 10    | 10                  | -        |
| Quinocay             | 4     | 4                   | -        |
| San Joaquín          | -     | -                   | -        |
| San Pedro de Pilas   | -     | -                   | -        |
| Tanta                | 1     | 1                   | -        |
| Tauripampa           | -     | -                   | -        |
| Tomas                | -     | -                   | -        |
| Tupe                 | 1     | 1                   | -        |
| Viñac                | 3     | 3                   | -        |
| Vitis                | -     | -                   | -        |

1/ Oficina Registral - OR.

2/ Oficinas de Registro del Estado Civil en Municipalidades, afiliadas al Sistema de Registros Civiles del RENIEC.

Fuente: - Instituto Nacional de Estadística e Informática.

- Registro Nacional de Identificación y Estado Civil.

**3.18 LIMA PROVINCIAS: DIVORCIOS INSCRITOS, SEGÚN LUGAR DE INSCRIPCIÓN DEL MATRIMONIO 2011 - 2013**

| Provincia y Distrito     | 2011       | 2012       | 2013       |
|--------------------------|------------|------------|------------|
| <b>Total</b>             | <b>380</b> | <b>313</b> | <b>223</b> |
| <b>Barranca</b>          | <b>39</b>  | <b>58</b>  | <b>24</b>  |
| Barranca                 | ...        | 28         | 19         |
| Paramonga                | 7          | 12         | 3          |
| Pativilca                | 1          | 1          | ...        |
| Supe                     | 19         | 16         | 1          |
| Supe Puerto              | 12         | 1          | 1          |
| <b>Cajatambo</b>         | <b>1</b>   | <b>2</b>   | <b>4</b>   |
| Cajatambo                | ...        | ...        | 3          |
| Copa                     | 1          | 1          | ...        |
| Gorgor                   | ...        | ...        | ...        |
| Huancapón                | ...        | 1          | ...        |
| Manás                    | ...        | ...        | 1          |
| <b>Canta</b>             | <b>3</b>   | <b>7</b>   | <b>5</b>   |
| Canta                    | ...        | 1          | ...        |
| Arahuay                  | ...        | ...        | ...        |
| Huamantanga              | ...        | ...        | ...        |
| Huaros                   | 2          | ...        | 1          |
| Lachaqui                 | ...        | ...        | ...        |
| San Buenaventura         | ...        | ...        | ...        |
| Santa Rosa de Quives     | 1          | 6          | 4          |
| <b>Cañete</b>            | <b>58</b>  | <b>67</b>  | <b>82</b>  |
| San Vicente de Cañete    | ...        | ...        | 1          |
| Asia                     | ...        | 1          | 3          |
| Calango                  | 1          | ...        | ...        |
| Cerro Azul               | 3          | 5          | 11         |
| Chilca                   | 2          | 6          | 2          |
| Coayllo                  | ...        | 2          | 3          |
| Imperial                 | 11         | 13         | 19         |
| Lunahuaná                | ...        | ...        | ...        |
| Mala                     | 12         | 14         | 15         |
| Nuevo Imperial           | 10         | 10         | 6          |
| Pacarán                  | 2          | ...        | ...        |
| Quilmaná                 | 11         | 9          | 13         |
| San Antonio              | 5          | 5          | 7          |
| San Luis                 | ...        | ...        | ...        |
| Santa Cruz de Flores     | 1          | 2          | 2          |
| Zúñiga                   | ...        | ...        | ...        |
| <b>Huaral</b>            | <b>78</b>  | <b>43</b>  | <b>27</b>  |
| Huaral                   | 50         | 23         | ...        |
| Atavillos Alto           | 3          | ...        | 1          |
| Atavillos Bajo           | 11         | 1          | 4          |
| Aucallama                | ...        | 8          | 16         |
| Chancay                  | 12         | 7          | ...        |
| Ihuarí                   | ...        | ...        | ...        |
| Lampión                  | ...        | ...        | ...        |
| Pacaraos                 | 1          | 3          | 4          |
| San Miguel de Acos       | 1          | ...        | ...        |
| Santa Cruz de Andamarca  | ...        | ...        | ...        |
| Sumbilca                 | ...        | 1          | 1          |
| Veintisiete de Noviembre | ...        | ...        | 1          |

Continúa...

## 3.18 LIMA PROVINCIAS: DIVORCIOS INSCRITOS, SEGÚN LUGAR DE INSCRIPCIÓN DEL MATRIMONIO 2011 - 2013

| Provincia y Distrito         | 2011       | 2012      | 2013      |
|------------------------------|------------|-----------|-----------|
| <b>Huachichil</b>            | <b>75</b>  | <b>65</b> | <b>49</b> |
| Matucana                     | ...        | ...       | ...       |
| Antioquía                    | 3          | 6         | 5         |
| Callahuanca                  | ...        | ...       | ...       |
| Carampoma                    | 1          | 2         | 1         |
| Casta                        | 1          | 2         | ...       |
| Chicla                       | 1          | ...       | ...       |
| Cuenca                       | ...        | ...       | ...       |
| Huachupampa                  | 1          | ...       | ...       |
| Huanza                       | ...        | ...       | 1         |
| Huachichil                   | ...        | ...       | ...       |
| Lahuaytambo                  | ...        | 2         | 2         |
| Langa                        | 4          | ...       | 1         |
| Laraos                       | ...        | ...       | ...       |
| Mariatana                    | ...        | ...       | ...       |
| Ricardo Palma                | ...        | 1         | ...       |
| San Andrés de Tupicocha      | ...        | ...       | ...       |
| San Antonio                  | ...        | 3         | 12        |
| San Bartolomé                | 1          | 3         | 2         |
| San Damián                   | 2          | ...       | 1         |
| San Juan de Iris             | 2          | ...       | ...       |
| San Juan de Tantaranche      | ...        | ...       | ...       |
| San Lorenzo de Quinti        | ...        | 1         | 2         |
| San Mateo                    | 8          | 8         | 1         |
| San Mateo de Otao            | 5          | 5         | 2         |
| San Pedro de Casta           | ...        | ...       | ...       |
| San Pedro de Huancayre       | ...        | ...       | ...       |
| Sangallaya                   | ...        | ...       | ...       |
| Santa Cruz de Cocachacra     | 1          | 2         | ...       |
| Santa Eulalia                | 38         | 28        | 13        |
| Santiago de Anchucaya        | ...        | 1         | 1         |
| Santiago de Tuna             | ...        | ...       | ...       |
| Santo Domingo de Los Olleros | ...        | 1         | ...       |
| Surco                        | 7          | ...       | 5         |
|                              |            |           | ...       |
| <b>Huaura</b>                | <b>124</b> | <b>62</b> | <b>23</b> |
| Huacho                       | 52         | 18        | ...       |
| Ámbar                        | 3          | ...       | ...       |
| Caleta de Carquín            | 7          | 14        | 5         |
| Checras                      | ...        | ...       | ...       |
| Hualmay                      | ...        | ...       | ...       |
| Huaura                       | 17         | 2         | ...       |
| Leoncio Prado                | ...        | ...       | ...       |
| Paccho                       | 1          | ...       | ...       |
| Santa Leonor                 | ...        | ...       | ...       |
| Santa María                  | 28         | 9         | ...       |
| Sayán                        | 4          | 9         | 9         |
| Végueta                      | 12         | 10        | 9         |
| <b>Oyón</b>                  | ...        | <b>6</b>  | <b>2</b>  |
| Oyón                         | ...        | 2         | ...       |
| Andajes                      | ...        | ...       | 1         |
| Caujul                       | ...        | ...       | ...       |
| Cocharmarca                  | ...        | ...       | ...       |
| Naván                        | ...        | ...       | ...       |
| Pachangara                   | ...        | 4         | 1         |

Continúa...

3.18 LIMA PROVINCIAS: DIVORCIOS INSCRITOS, SEGÚN LUGAR DE INSCRIPCIÓN DEL MATRIMONIO 2011 - 2013

Conclusión.

| Provincia y Distrito | 2011 | 2012 | 2013 |
|----------------------|------|------|------|
| Yauyos               | 2    | 3    | 7    |
| Yauyos               | ...  | ...  | 1    |
| Alis                 | ...  | ...  | 1    |
| Allauca              | ...  | ...  | ...  |
| Ayaviri              | ...  | ...  | ...  |
| Azángaro             | ...  | ...  | ...  |
| Cacra                | ...  | ...  | ...  |
| Carania              | ...  | ...  | ...  |
| Catahuasi            | ...  | ...  | 2    |
| Chocos               | ...  | ...  | ...  |
| Cochas               | ...  | ...  | ...  |
| Colonia              | ...  | ...  | ...  |
| Hongos               | ...  | ...  | ...  |
| Huampará             | ...  | ...  | ...  |
| Huancaya             | ...  | ...  | ...  |
| Huangáscar           | ...  | ...  | 2    |
| Huantán              | ...  | ...  | ...  |
| Huañec               | ...  | ...  | ...  |
| Laraos               | 1    | 1    | ...  |
| Lincha               | ...  | ...  | ...  |
| Madean               | ...  | ...  | ...  |
| Miraflores           | ...  | ...  | ...  |
| Omas                 | ...  | ...  | ...  |
| Putinza              | ...  | ...  | ...  |
| Quinchis             | ...  | 1    | 1    |
| Quinocay             | ...  | ...  | ...  |
| San Joaquín          | ...  | ...  | ...  |
| San Pedro de Pílas   | 1    | 1    | ...  |
| Tanta                | ...  | ...  | ...  |
| Tauripampa           | ...  | ...  | ...  |
| Tomas                | ...  | ...  | ...  |
| Tupe                 | ...  | ...  | ...  |
| Viñac                | ...  | ...  | ...  |
| Vitis                | ...  | ...  | ...  |

Fuente: - Instituto Nacional de Estadística e Informática.  
 - Registro Nacional de Identificación y Estado Civil.



**3.19 LIMA PROVINCIAS: HOGARES CON PERSONAS QUE VIVEN PERMANENTEMENTE EN OTRO PAÍS, POR NÚMERO DE MIEMBROS, SEGÚN PROVINCIA, 2007**

| Provincia    | Total          | Hogares sin miembros en otro país | Hogares con miembros fuera del país |               |              |              |
|--------------|----------------|-----------------------------------|-------------------------------------|---------------|--------------|--------------|
|              |                |                                   | Total                               | 1 a 2         | 3 a 4        | 5 a más      |
| <b>Total</b> | <b>214 522</b> | <b>186 016</b>                    | <b>28 506</b>                       | <b>20 303</b> | <b>5 528</b> | <b>2 675</b> |
| Barranca     | 34 159         | 26 340                            | 7 819                               | 5 537         | 1 608        | 674          |
| Cajatambo    | 2 510          | 2 252                             | 258                                 | 147           | 61           | 50           |
| Canta        | 4 117          | 3 736                             | 381                                 | 278           | 60           | 43           |
| Cañete       | 50 260         | 46 800                            | 3 460                               | 2 420         | 626          | 414          |
| Huaral       | 41 319         | 34 526                            | 6 793                               | 4 901         | 1 321        | 571          |
| Huachipaico  | 19 199         | 17 123                            | 2 076                               | 1 444         | 412          | 220          |
| Huaura       | 49 749         | 42 955                            | 6 794                               | 4 936         | 1 262        | 596          |
| Oyón         | 5 283          | 4 874                             | 409                                 | 270           | 89           | 50           |
| Yauyos       | 7 926          | 7 410                             | 516                                 | 370           | 89           | 57           |

Fuente: Instituto Nacional de Estadística e Informática - Censos Nacionales 2007: XI de Población y VI de Vivienda.

**3.20 LIMA PROVINCIAS: DISTRIBUCIÓN DE LA POBLACIÓN, SEGÚN LUGAR DE NACIMIENTO, 1993 Y 2007**  
(Migración de toda la vida)

| Lugar de nacimiento  | 1993           |              | 2007           |              | Diferencia 2007 / 1993 |             |
|--|----------------|--------------|----------------|--------------|------------------------|-------------|
|  | Total          | %            | Total          | %            | Total                  | %           |
| <b>Total</b>   | <b>680 181</b> | <b>100,0</b> | <b>839 469</b> | <b>100,0</b> | <b>159 288</b>         | <b>23,4</b> |
| En Lima Provincias 1/  | 496 398        | 73,0         | 644 201        | 76,7         | 147 803                | 29,8        |
| En la Prov. de Lima, otro departamento o país diferente de su nacimiento | 183 783        | 27,0         | 195 268        | 23,3         | 11 485                 | 6,2         |
| En la Prov. de Lima y otro departamento                                  | 183 185        | 26,9         | 193 450        | 23,1         | 10 265                 | 5,6         |
| En otro País   | 598            | 0,1          | 1 818          | 0,2          | 1 220                  | 204,0       |

1/ Incluye a las personas que no respondieron lugar de nacimiento.

Fuente: Instituto Nacional de Estadística e Informática - Censos Nacionales de Población y Vivienda, 1993 y 2007.

**3.21 LIMA PROVINCIAS: DISTRIBUCIÓN DE LA POBLACIÓN MIGRANTE, SEGÚN DEPARTAMENTO DE NACIMIENTO, 1993 Y 2007**  
 (Migración de toda la vida)

| Departamento            | Inmigrantes 1/ |              |                |              | Emigrantes 1/  |              |                |              |
|-------------------------|----------------|--------------|----------------|--------------|----------------|--------------|----------------|--------------|
|                         | 1993           | (%)          | 2007           | (%)          | 1993           | (%)          | 2007           | (%)          |
| <b>Total</b>            | <b>173 608</b> | <b>100,0</b> | <b>193 450</b> | <b>100,0</b> | <b>286 560</b> | <b>100,0</b> | <b>306 969</b> | <b>100,0</b> |
| Amazonas                | 533            | 0,3          | 1 616          | 0,8          | 154            | 0,1          | 213            | 0,1          |
| Ancash                  | 53 337         | 29,1         | 56 300         | 29,1         | 8 660          | 3,0          | 7 105          | 2,3          |
| Apurímac                | 3 740          | 2,0          | 4 968          | 2,6          | 516            | 0,2          | 501            | 0,2          |
| Arequipa                | 2 898          | 1,6          | 3 462          | 1,8          | 1 707          | 0,6          | 2 562          | 0,8          |
| Ayacucho                | 9 577          | 5,2          | 9 757          | 5,0          | 1 336          | 0,5          | 1 069          | 0,3          |
| Cajamarca               | 4 142          | 2,3          | 6 586          | 3,4          | 424            | 0,1          | 1 241          | 0,4          |
| Prov. Const. del Callao | 3 314          | 1,8          | 2 492          | 1,3          | 16 602         | 5,8          | 18 296         | 6,0          |
| Cusco                   | 1 843          | 1,0          | 2 454          | 1,3          | 596            | 0,2          | 835            | 0,3          |
| Huancavelica            | 5 982          | 3,3          | 6 353          | 3,3          | 710            | 0,2          | 400            | 0,1          |
| Huánuco                 | 5 634          | 3,1          | 15 420         | 8,0          | 3 072          | 1,1          | 1 790          | 0,6          |
| Ica                     | 8 661          | 4,7          | 9 694          | 5,0          | 4 691          | 1,6          | 5 297          | 1,7          |
| Junín                   | 12 121         | 6,6          | 13 293         | 6,9          | 13 209         | 4,6          | 10 678         | 3,5          |
| La Libertad             | 5 763          | 3,1          | 5 819          | 3,0          | 2 804          | 1,0          | 3 838          | 1,3          |
| Lambayeque              | 3 036          | 1,7          | 4 239          | 2,2          | 1 364          | 0,5          | 1 741          | 0,6          |
| Provincia Lima          | 47 578         | 26,0         | 31 155         | 16,1         | 220 399        | 76,9         | 241 209        | 78,6         |
| Loreto                  | 1 013          | 0,6          | 1 462          | 0,8          | 839            | 0,3          | 1 373          | 0,4          |
| Madre de Dios           | 83             | 0,0          | 112            | 0,1          | 170            | 0,1          | 275            | 0,1          |
| Moquegua                | 343            | 0,2          | 395            | 0,2          | 480            | 0,2          | 503            | 0,2          |
| Pasco                   | 3 690          | 2,0          | 4 462          | 2,3          | 1 539          | 0,5          | 1 211          | 0,4          |
| Piura                   | 6 135          | 3,3          | 6 973          | 3,6          | 2 117          | 0,7          | 2 498          | 0,8          |
| Puno                    | 1 373          | 0,7          | 1 888          | 1,0          | 414            | 0,1          | 407            | 0,1          |
| San Martín              | 879            | 0,5          | 2 243          | 1,2          | 1 937          | 0,7          | 1 052          | 0,3          |
| Tacna                   | 424            | 0,2          | 429            | 0,2          | 650            | 0,2          | 854            | 0,3          |
| Tumbes                  | 544            | 0,3          | 618            | 0,3          | 593            | 0,2          | 639            | 0,2          |
| Ucayali                 | 542            | 0,3          | 1 260          | 0,7          | 1 577          | 0,6          | 1 382          | 0,5          |

1/ Excluye a la población nacida en otro país y a la que no especificó su lugar de nacimiento.

Fuente: Instituto Nacional de Estadística e Informática - Censos Nacionales de Población y Vivienda, 1993 y 2007.

**3.22 LIMA PROVINCIAS: DISTRIBUCIÓN DE LA POBLACIÓN, SEGÚN LUGAR DE RESIDENCIA 5 AÑOS ANTES, 1988-1993 Y 2002-2007**  
 (Migración reciente)

| Lugar de residencia                    | 1988-1993      |              | 2002-2007      |              | Diferencia<br>2002-2007 / 1988-1993 |             |
|--|----------------|--------------|----------------|--------------|-------------------------------------|-------------|
|  | Total          | %            | Total          | %            | Total                               | %           |
| <b>Total</b>                           | <b>600 000</b> | <b>100,0</b> | <b>760 564</b> | <b>100,0</b> | <b>160 564</b>                      | <b>26,8</b> |
| En Lima Provincias 1/                  | 536 901        | 89,4         | 698 173        | 91,8         | 161 272                             | 30,0        |
| En la Prov. de Lima, otro departamento |                |              |                |              |                                     |             |
| o país diferente al de su nacimiento   | 63 099         | 10,6         | 62 391         | 8,2          | -708                                | -1,1        |
| En otro departamento                   | 62 713         | 10,5         | 60 597         | 8,0          | -2 116                              | -3,4        |
| En otro País                           | 386            | 0,1          | 1 794          | 0,2          | 1 408                               | 364,8       |

1/ Incluye a las personas que no respondieron lugar de nacimiento.

Fuente: Instituto Nacional de Estadística e Informática - Censos Nacionales de Población y Vivienda, 1993 y 2007.

## 3.23 LIMA PROVINCIAS: DISTRIBUCIÓN DE LA POBLACIÓN MIGRANTE RECIENTE, SEGÚN DEPARTAMENTO DE RESIDENCIA 5 AÑOS ANTES, 1988-1993 Y 2002-2007

| Departamento            | Inmigrantes 1/ |              |               |              | Emigrantes 1/ |              |                |              |
|-------------------------|----------------|--------------|---------------|--------------|---------------|--------------|----------------|--------------|
|                         | 1988-1993      | (%)          | 2002-2007     | (%)          | 1988-1993     | (%)          | 2002-2007      | (%)          |
| <b>Total</b>            | <b>62 713</b>  | <b>100,0</b> | <b>60 597</b> | <b>100,0</b> | <b>78 363</b> | <b>100,0</b> | <b>105 626</b> | <b>100,0</b> |
| Amazonas                | 185            | 0,3          | 560           | 0,9          | 68            | 0,1          | 156            | 0,1          |
| Ancash                  | 12 225         | 19,5         | 8 423         | 13,9         | 3 778         | 4,8          | 3 775          | 3,6          |
| Apurímac                | 634            | 1,0          | 891           | 1,5          | 331           | 0,4          | 332            | 0,3          |
| Arequipa                | 847            | 1,4          | 1 323         | 2,2          | 696           | 0,9          | 1 621          | 1,5          |
| Ayacucho                | 2 535          | 4,0          | 1 231         | 2,0          | 1 003         | 1,3          | 731            | 0,7          |
| Cajamarca               | 1 027          | 1,6          | 1 882         | 3,1          | 211           | 0,3          | 667            | 0,6          |
| Prov. Const. del Callao | 1 609          | 2,6          | 1 723         | 2,8          | 4 133         | 5,3          | 3 885          | 3,7          |
| Cusco                   | 422            | 0,7          | 553           | 0,9          | 288           | 0,4          | 662            | 0,6          |
| Huancavelica            | 1 443          | 2,3          | 1 283         | 2,1          | 456           | 0,6          | 250            | 0,2          |
| Huánuco                 | 2 076          | 3,3          | 4 484         | 7,4          | 1 210         | 1,5          | 1 075          | 1,0          |
| Ica                     | 2 699          | 4,3          | 2 291         | 3,8          | 1 542         | 2,0          | 2 233          | 2,1          |
| Junín                   | 4 539          | 7,2          | 4 993         | 8,2          | 5 186         | 6,6          | 2 665          | 2,5          |
| La Libertad             | 1 434          | 2,3          | 1 520         | 2,5          | 1 299         | 1,7          | 2 456          | 2,3          |
| Lambayeque              | 1 227          | 2,0          | 1 423         | 2,3          | 563           | 0,7          | 1 039          | 1,0          |
| Provincia Lima          | 24 395         | 38,9         | 22 070        | 36,4         | 53 026        | 67,7         | 78 294         | 74,1         |
| Loreto                  | 382            | 0,6          | 475           | 0,8          | 300           | 0,4          | 1 209          | 1,1          |
| Madre de Dios           | 38             | 0,1          | 46            | 0,1          | 46            | 0,1          | 193            | 0,2          |
| Moquegua                | 139            | 0,2          | 123           | 0,2          | 174           | 0,2          | 383            | 0,4          |
| Pasco                   | 1 108          | 1,8          | 1 287         | 2,1          | 1 135         | 1,4          | 582            | 0,6          |
| Piura                   | 2 084          | 3,3          | 1 721         | 2,8          | 738           | 0,9          | 1 392          | 1,3          |
| Puno                    | 283            | 0,5          | 397           | 0,7          | 205           | 0,3          | 338            | 0,3          |
| San Martín              | 670            | 1,1          | 867           | 1,4          | 878           | 1,1          | 567            | 0,5          |
| Tacna                   | 162            | 0,3          | 184           | 0,3          | 231           | 0,3          | 357            | 0,3          |
| Tumbes                  | 188            | 0,3          | 223           | 0,4          | 250           | 0,3          | 171            | 0,2          |
| Ucayali                 | 362            | 0,6          | 624           | 1,0          | 616           | 0,8          | 593            | 0,6          |

1/ Excluye a la población nacida en otro país y a la que no especificó su lugar de nacimiento.

Fuente: Instituto Nacional de Estadística e Informática - Censos Nacionales de Población y Vivienda, 1993 y 2007.



4

Vivienda

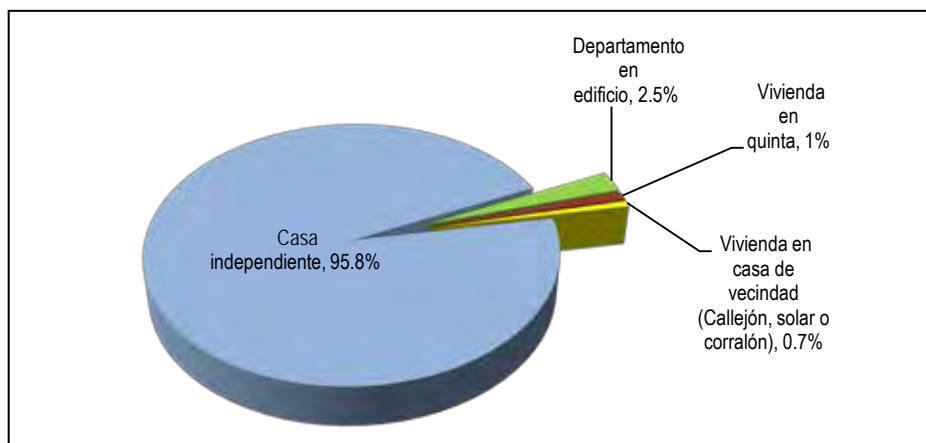


**4.1 LIMA PROVINCIAS: VIVIENDAS PARTICULARES POR TIPO DE VIVIENDA, 2007-2014**  
(Porcentaje)

| Año  | Tipo de Vivienda |                    |                          |                    |   |                  |                      |   |      |
|------|------------------|--------------------|--------------------------|--------------------|---|------------------|----------------------|---|------|
|      | Total            | Casa independiente | Departamento en edificio | Vivienda en quinta | Vivienda en casa de vecindad (Callejón, solar o corralón) | Chozas o cabañas | Vivienda improvisada | Local no destinado para habitación humana | Otro |
| 2007 | 100,0            | 92,2               | 1,7                      | 1,6                | 3,3   | -                | 1,1                  | -   | -    |
| 2008 | 100,0            | 93,5               | 1,7                      | 0,9                | 3,1   | -                | 0,7                  | -   | -    |
| 2009 | 100,0            | 93,0               | 1,9                      | 1,4                | 3,7   | -                | -                    | 0,1                                       | -    |
| 2010 | 100,0            | 94,3               | 1,7                      | 1,3                | 2,5   | 0,2              | -                    | -   | -    |
| 2011 | 100,0            | 92,9               | 1,7                      | 2,1                | 2,7   | 0,2              | 0,3                  | -   | 0,1  |
| 2012 | 100,0            | 93,4               | 2,9                      | 1,2                | 2,3   | 0,1              | -                    | -   | -    |
| 2013 | 100,0            | 94,7               | 2,1                      | 1,2                | 0,9   | 0,3              | 0,7                  | 0,1                                       | -    |
| 2014 | 100,0            | 95,8               | 2,5                      | 1,0                | 0,7   | -                | -                    | -   | -    |

Fuente: Instituto Nacional de Estadística e Informática - Encuesta Nacional de Hogares.

**Gráfico N°: 4.1**  
**LIMA PROVINCIAS: VIVIENDAS PARTICULARES POR TIPO DE VIVIENDA, 2014**  
(Porcentaje)



Fuente: Instituto Nacional de Estadística e Informática.

**4.2 LIMA PROVINCIAS: CASAS INDEPENDIENTES, 2007-2014**  
(Porcentaje del total de viviendas particulares)

| Ámbito          | 2007 | 2008 | 2009 | 2010 | 2011 | 2012 | 2013 | 2014 |
|-----------------|------|------|------|------|------|------|------|------|
| País            | 85,0 | 85,6 | 85,4 | 83,8 | 84,3 | 85,6 | 86,3 | 86,4 |
| Lima Provincias | 92,2 | 93,5 | 93,0 | 94,3 | 92,9 | 93,4 | 94,7 | 95,8 |

Nota: Casa independiente es aquella que tiene salida directa a la calle, camino, carretera, etc. y constituye una sola vivienda.  
Fuente: Instituto Nacional de Estadística e Informática - Encuesta Nacional de Hogares.

#### 4.3 LIMA PROVINCIAS: VIVIENDAS PARTICULARES PROPIAS, 2008-2014

(Porcentaje del total de viviendas particulares)

| Ámbito          | 2008 | 2009 | 2010 | 2011 | 2012 | 2013 | 2014 |
|-----------------|------|------|------|------|------|------|------|
| País            | 67,8 | 65,8 | 66,4 | 67,8 | 68,6 | 76,0 | 75,8 |
| Lima Provincias | 59,5 | 55,4 | 56,4 | 62,4 | 63,2 | 71,4 | 75,2 |

Nota: Vivienda propia es aquella cuyo derecho de propiedad ha sido adquirido mediante compra. Incluye las viviendas propias mediante herencia u otra forma.

Fuente: Instituto Nacional de Estadística e Informática - Encuesta Nacional de Hogares.

#### 4.4 LIMA PROVINCIAS: VIVIENDAS PROPIAS CON TÍTULO DE PROPIEDAD, 2008 - 2014

(Porcentaje respecto del total de viviendas propias)

| Ámbito          | 2008 | 2009 | 2010 | 2011 | 2012 | 2013 | 2014 |
|-----------------|------|------|------|------|------|------|------|
| País            | 65,7 | 67,4 | 66,9 | 64,4 | 58,6 | 58,4 | 56,1 |
| Lima Provincias | 63,3 | 60,0 | 59,3 | 57,2 | 58,5 | 53,2 | 52,0 |

Nota: Comprende las viviendas con título de propiedad, e incluye los títulos que están en trámite.

Fuente: Instituto Nacional de Estadística e Informática - Encuesta Nacional de Hogares.

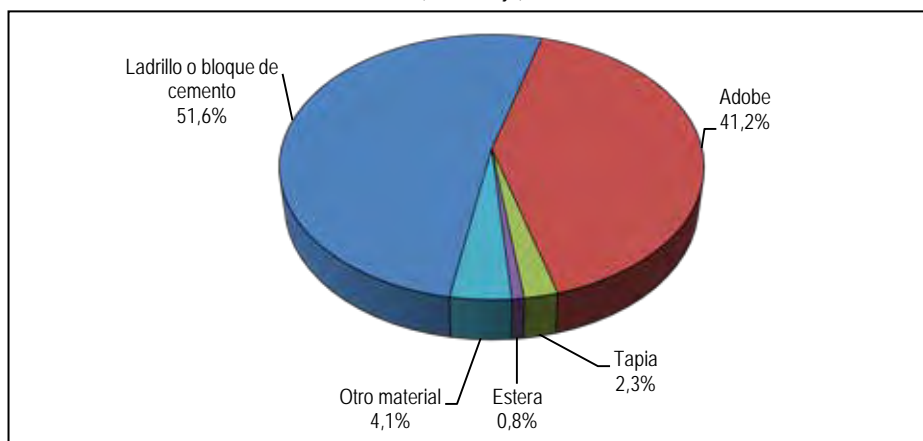
#### 4.5 LIMA PROVINCIAS: VIVIENDAS PARTICULARES, SEGÚN MATERIAL PREDOMINANTE EN LAS PAREDES EXTERIORES, 2007-2014

(Porcentaje)

| Tipo de material de las paredes   | 2007         | 2008         | 2009         | 2010         | 2011         | 2012         | 2013         | 2014         |
|-----------------------------------|--------------|--------------|--------------|--------------|--------------|--------------|--------------|--------------|
| <b>Total</b>                      | <b>100,0</b> | <b>100,0</b> | <b>100,0</b> | <b>100,0</b> | <b>100,0</b> | <b>100,0</b> | <b>100,0</b> | <b>100,0</b> |
| Ladrillo o bloque de cemento      | 52,9         | 49,2         | 48,1         | 50,7         | 48,1         | 46,1         | 52,7         | 51,6         |
| Piedra o sillar con cal o cemento | 0,3          | 1,1          | 0,4          | 0,6          | 0,4          | 0,4          | 0,3          | 0,2          |
| Adobe                             | 36,7         | 37,3         | 38,8         | 38,3         | 39,6         | 42,4         | 36,8         | 41,3         |
| Tapia                             | 2,3          | 3,9          | 3,8          | 4,6          | 3,6          | 5,8          | 3,9          | 2,3          |
| Quincha (caña con barro)          | 2,1          | 1,6          | 1,6          | 1,2          | 1,5          | 0,9          | 1,0          | 1,0          |
| Piedra con barro                  | 0,3          | 0,5          | 0,3          | 0,5          | 0,5          | 0,6          | 1,1          | 0,2          |
| Madera                            | 0,7          | 0,5          | 1,4          | 1,0          | 0,7          | 1,1          | 1,2          | 2,0          |
| Estera                            | 2,6          | 3,1          | 3,8          | 1,6          | 3,4          | 1,5          | 1,7          | 0,8          |
| Otro material                     | 2,0          | 2,9          | 1,8          | 1,7          | 2,1          | 1,2          | 1,3          | 0,7          |

Fuente: Instituto Nacional de Estadística e Informática - Encuesta Nacional de Hogares (ENAH0).

**Gráfico N°: 4.2**  
**LIMA PROVINCIAS: VIVIENDAS PARTICULARES, SEGÚN MATERIAL PREDOMINANTE EN LAS PAREDES EXTERIORES, 2014**  
 (Porcentaje)



Fuente: Instituto Nacional de Estadística e Informática.



#### 4.6 LIMA PROVINCIAS: VIVIENDAS PARTICULARES POR MATERIAL PREDOMINANTE EN LOS PISOS, 2007-2014

(Porcentaje)

| Tipo de material de los pisos             | 2007         | 2008         | 2009         | 2010         | 2011         | 2012         | 2013         | 2014         |
|---|--------------|--------------|--------------|--------------|--------------|--------------|--------------|--------------|
| <b>Total</b>                              | <b>100,0</b> | <b>100,0</b> | <b>100,0</b> | <b>100,0</b> | <b>100,0</b> | <b>100,0</b> | <b>100,0</b> | <b>100,0</b> |
| Parquet o madera pulida                   | 1,0          | 2,0          | 0,2          | 0,8          | 1,1          | 0,7          | 0,3          | 1,3          |
| Láminas asfálticas, vinílicos o similares | 1,4          | 0,7          | 1,9          | 2,0          | 1,8          | 2,9          | 1,8          | 1,4          |
| Losetas, terrazos o similares             | 7,7          | 9,6          | 10,2         | 8,4          | 8,5          | 8,0          | 9,9          | 9,2          |
| Madera (entablados)                       | 2,4          | 3,1          | 3,3          | 1,8          | 1,8          | 1,7          | 1,0          | 1,7          |
| Cemento                                   | 58,6         | 56,3         | 53,2         | 59,8         | 57,3         | 59,0         | 60,4         | 61,7         |
| Tierra                                    | 28,2         | 28,2         | 31,2         | 26,5         | 29,6         | 27,6         | 26,5         | 24,7         |
| Otro material                             | 0,7          | 0,2          | -            | 0,6          | -            | -            | 0,1          | -            |

Fuente: Instituto Nacional de Estadística e Informática - Encuesta Nacional de Hogares.

#### 4.7 LIMA PROVINCIAS: HOGARES POR TIPO DE ABASTECIMIENTO DE AGUA EN LA VIVIENDA, 2008-2014

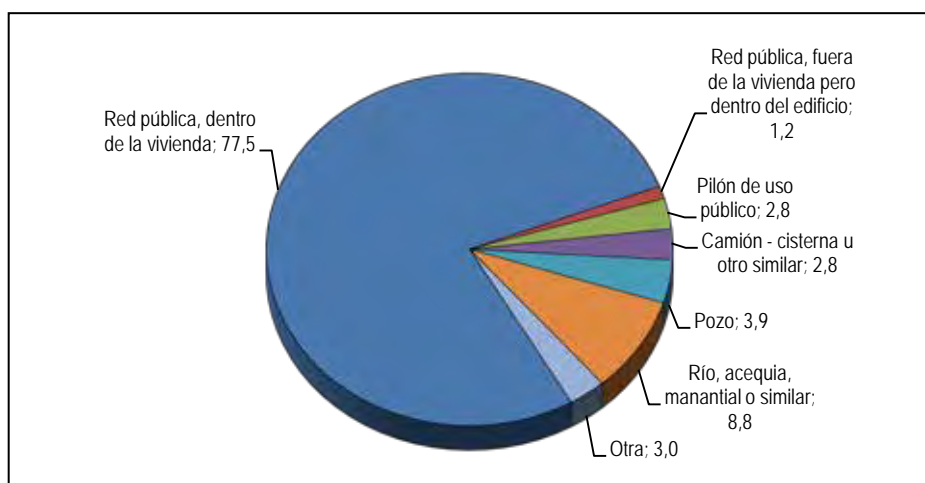
(Porcentaje)

| Tipo de abastecimiento de agua                             | 2008         | 2009         | 2010         | 2011         | 2012         | 2013         | 2014         |
|--|--------------|--------------|--------------|--------------|--------------|--------------|--------------|
| <b>Total</b>   | <b>100,0</b> | <b>100,0</b> | <b>100,0</b> | <b>100,0</b> | <b>100,0</b> | <b>100,0</b> | <b>100,0</b> |
| Red pública, dentro de la vivienda                         | 60,4         | 57,6         | 58,7         | 67,0         | 69,7         | 74,9         | 77,5         |
| Red pública, fuera de la vivienda pero dentro del edificio | 3,6          | 3,7          | 4,6          | 3,1          | 2,4          | 0,9          | 1,2          |
| Pilón de uso público                                       | 3,1          | -            | 3,3          | 1,7          | 1,3          | 1,0          | 2,8          |
| Camión - cisterna u otro similar                           | 3,2          | 2,9          | 2,2          | 1,8          | 1,6          | 2,6          | 2,8          |
| Pozo   | 8,5          | 12,9         | 7,8          | 6,3          | 3,3          | 2,7          | 3,9          |
| Río, acequia, manantial o similar                          | 15,7         | 20,2         | 20,9         | 18,4         | 16,4         | 14,6         | 8,8          |
| Otra   | 5,5          | 2,8          | 2,5          | 1,7          | 5,3          | 3,3          | 3,0          |

Fuente: Instituto Nacional de Estadística e Informática - Encuesta Nacional de Hogares.

Gráfico N°: 4.3

#### LIMA PROVINCIAS: HOGARES POR TIPO DE ABASTECIMIENTO DE AGUA EN LA VIVIENDA, 2014



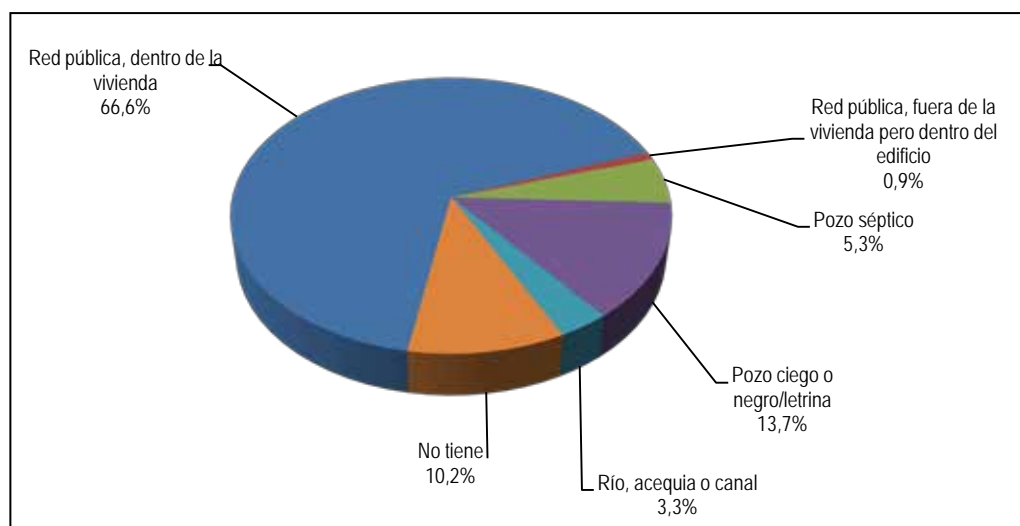
Fuente: Instituto Nacional de Estadística e Informática.

4.8 LIMA PROVINCIAS: HOGARES EN VIVIENDAS PARTICULARES, SEGÚN DISPONIBILIDAD DE SERVICIO HIGIÉNICO, 2008-2014  
(Porcentaje)

| Tipo   | 2008  | 2009  | 2010  | 2011  | 2012  | 2013  | 2014  |
|--|-------|-------|-------|-------|-------|-------|-------|
| Total  | 100,0 | 100,0 | 100,0 | 100,0 | 100,0 | 100,0 | 100,0 |
| Red pública, dentro de la vivienda                         | 54,9  | 55,2  | 59,3  | 58,9  | 63,3  | 63,7  | 66,6  |
| Red pública, fuera de la vivienda pero dentro del edificio | 3,5   | 4,4   | 4,7   | 3,1   | 3,5   | 0,9   | 0,9   |
| Pozo séptico   | 5,5   | 2,5   | 6,4   | 6,3   | 5,2   | 6,4   | 5,3   |
| Pozo ciego o negro/letrina                                 | 9,6   | 10,7  | 8,9   | 10,3  | 10,7  | 12,9  | 13,7  |
| Río, acequia o canal                                       | 6,3   | 10,5  | 2,5   | 6,6   | 6,6   | 2,9   | 3,3   |
| No tiene   | 20,1  | 16,7  | 18,1  | 14,7  | 10,7  | 13,1  | 10,2  |

Fuente: Instituto Nacional de Estadística e Informática - Encuesta Nacional de Hogares (ENAH0).

**Gráfico N°: 3.4**  
LIMA PROVINCIAS: HOGARES, SEGÚN DISPONIBILIDAD DE SERVICIO HIGIÉNICO, 2014



Fuente: Instituto Nacional de Estadística e Informática.

#### 4.9 LIMA PROVINCIAS: HOGARES EN VIVIENDAS PARTICULARES, SEGÚN TIPO DE ALUMBRADO, 2007-2014

(Porcentaje)

| Año  | Electricidad | Kerosene<br>(mechero/<br>lamparín) | Vela | Otro 1/ | No utiliza |
|------|--------------|------------------------------------|------|---------|------------|
| 2007 | 92,2         | 1,4                                | 6,4  | 1,5     | 0,1        |
| 2008 | 95,3         | 0,8                                | 4,8  | 0,3     | 0,3        |
| 2009 | 93,3         | 0,7                                | 5,7  | 1,1     | 0,6        |
| 2010 | 95,2         | 0,6                                | 4,4  | 0,7     | 0,2        |
| 2011 | 95,2         | 0,6                                | 4,1  | 1,0     | 0,4        |
| 2012 | 96,8         | 0,4                                | 3,2  | 0,5     | -          |
| 2013 | 94,8         | 0,5                                | 4,9  | -       | -          |
| 2014 | 96,3         | 0,1                                | 3,1  | 1,0     | -          |

1/ Incluye petróleo/gas (lámpara), generador y otros.

Fuente: Instituto Nacional de Estadística e Informática - Encuesta Nacional de Hogares.

#### 4.10 LIMA PROVINCIAS: HOGARES POR TIPO DE COMBUSTIBLE QUE UTILIZAN PARA COCINAR, 2007-2012

(Porcentaje)

| Año  | Total | Sólo gas 1/ | Gas y otro<br>combustible 2/ | Utilizan<br>leña 3/ | Carbón | Kerosene | Más de un<br>combustible 4/ | No<br>cocinan |
|------|-------|-------------|------------------------------|---------------------|--------|----------|-----------------------------|---------------|
| 2007 | 100,0 | 51,2        | 18,4                         | 15,2                | 0,8    | 1,7      | 5,0                         | 7,6           |
| 2008 | 100,0 | 49,6        | 22,6                         | 15,2                | 0,8    | 1,1      | 4,9                         | 5,7           |
| 2009 | 100,0 | 46,3        | 30,0                         | 11,6                | 0,6    | 0,9      | 6,0                         | 4,6           |
| 2010 | 100,0 | 44,3        | 34,6                         | 9,6                 | 0,8    | 0,8      | 6,0                         | 4,0           |
| 2011 | 100,0 | 44,8        | 36,0                         | 8,8                 | 0,2    | 0,2      | 5,9                         | 4,1           |
| 2012 | 100,0 | 43,0        | 39,9                         | 8,7                 | 0,2    | 0,6      | 4,5                         | 3,1           |

1/ Incluye gas licuado de petróleo y gas natural.

2/ Además del gas (GLP y Natural) usan leña, carbón, electricidad y kerosene.

3/ Incluye también ramas secas, tusa de maíz, etc.

4/ Son hogares que utilizan más de un combustible contaminante para cocinar los alimentos.

Fuente: Instituto Nacional de Estadística e Informática - Encuesta Nacional de Hogares.

#### 4.11 LIMA PROVINCIAS: HOGARES QUE UTILIZAN GAS PARA COCINAR, 2007-2014

(Porcentaje del total de hogares)

| Ámbito          | 2007 | 2008 | 2009 | 2010 | 2011 | 2012 | 2013 | 2014 |
|-----------------|------|------|------|------|------|------|------|------|
| País            | 42,6 | 40,7 | 41,7 | 41,1 | 40,5 | 41,9 | 39,3 | 41,9 |
| Lima Provincias | 51,6 | 49,8 | 46,3 | 44,3 | 44,8 | 43,0 | 34,7 | 42,1 |

Fuente: Instituto Nacional de Estadística e Informática - Encuesta Nacional de Hogares.

4.12 LIMA PROVINCIAS: HOGARES POR TENENCIA DE ARTEFACTOS Y EQUIPOS, SEGÚN TIPO, 2010 - 2014  
(Porcentaje)

| Tipo de Artefacto y Equipo | 2010         |             | 2011        |             | 2012        |             | 2013        |             | 2014        |             |
|----------------------------|--------------|-------------|-------------|-------------|-------------|-------------|-------------|-------------|-------------|-------------|
|                            | Si dispone   | No dispone  | Si dispone  | No dispone  | Si dispone  | No dispone  | Si dispone  | No dispone  | Si dispone  | No dispone  |
|                            | <b>Total</b> | <b>26,8</b> | <b>73,2</b> | <b>27,9</b> | <b>72,1</b> | <b>28,2</b> | <b>71,8</b> | <b>28,7</b> | <b>71,3</b> | <b>27,9</b> |
| Radio                      | 55,1         | 44,9        | 58,5        | 41,5        | 59,0        | 41,0        | 61,4        | 38,6        | 56,2        | 43,8        |
| Televisor a color          | 82,5         | 17,5        | 86,2        | 13,8        | 82,8        | 17,2        | 84,3        | 15,7        | 85,8        | 14,2        |
| Televisor a blanco y negro | 12,6         | 87,4        | 9,6         | 90,4        | 9,7         | 90,3        | 8,4         | 91,6        | 7,0         | 93,0        |
| Equipo de sonido           | 41,9         | 58,1        | 41,6        | 58,4        | 40,3        | 59,7        | 39,9        | 60,1        | 36,4        | 63,6        |
| DVD                        | 57,3         | 42,7        | 59,7        | 40,3        | 60,9        | 39,1        | 64,3        | 35,7        | 58,7        | 41,3        |
| Video grabadora            | 5,0          | 95,0        | 2,7         | 97,3        | 2,6         | 97,4        | 3,0         | 97,0        | 1,2         | 98,8        |
| Computadora                | 17,2         | 82,8        | 21,8        | 78,2        | 25,8        | 74,2        | 30,3        | 69,7        | 27,4        | 72,6        |
| Plancha                    | 67,1         | 32,9        | 65,2        | 34,8        | 68,3        | 31,7        | 63,2        | 36,8        | 65,5        | 34,5        |
| Licudadora                 | 65,4         | 34,6        | 68,1        | 31,9        | 69,3        | 30,7        | 69,1        | 30,9        | 71,9        | 28,1        |
| Cocina a gas               | 84,9         | 15,1        | 86,9        | 13,1        | 86,6        | 13,4        | 85,8        | 14,2        | 88,9        | 11,1        |
| Cocina a kerosene          | 4,7          | 95,3        | 2,4         | 97,6        | 2,1         | 97,9        | 1,9         | 98,1        | 0,5         | 99,5        |
| Refrigeradora/congeladora  | 49,6         | 50,4        | 52,2        | 47,8        | 56,1        | 43,9        | 53,2        | 46,8        | 60,5        | 39,5        |
| Lavadora                   | 15,5         | 84,5        | 21,8        | 78,2        | 20,2        | 79,8        | 20,5        | 79,5        | 23,2        | 76,8        |
| Horno microondas           | 15,7         | 84,3        | 20,1        | 79,9        | 17,0        | 83,0        | 20,4        | 79,6        | 21,5        | 78,5        |
| Máquina de coser           | 15,9         | 84,1        | 15,5        | 84,5        | 11,6        | 88,4        | 10,8        | 89,2        | 9,9         | 90,1        |
| Bicicleta                  | 28,8         | 71,2        | 27,2        | 72,8        | 25,6        | 74,4        | 31,0        | 69,0        | 25,5        | 74,5        |
| Auto, camioneta            | 7,4          | 92,6        | 6,3         | 93,7        | 6,7         | 93,3        | 7,7         | 92,3        | 6,8         | 93,2        |
| Motocicleta                | 3,6          | 96,4        | 3,7         | 96,3        | 9,1         | 90,9        | 11,0        | 89,0        | 9,3         | 90,7        |
| Triciclo                   | 1,2          | 98,8        | 1,7         | 98,3        | 4,4         | 95,6        | 3,1         | 96,9        | 1,7         | 98,3        |
| Mototaxi                   | 3,9          | 96,1        | 4,6         | 95,4        | 5,5         | 94,5        | 6,7         | 93,3        | 4,6         | 95,4        |
| Camión                     | 0,6          | 99,4        | 0,3         | 99,7        | 0,4         | 99,6        | 0,4         | 99,6        | 0,8         | 99,2        |

Fuente: Instituto Nacional de Estadística e Informática - Encuesta Nacional de Hogares.

**5**

---



Educación, Cultura  
y Esparcimiento

---



## 5.1 LIMA PROVINCIAS: MATRÍCULA EN EL SISTEMA EDUCATIVO POR ETAPA, MODALIDAD Y NIVEL EDUCATIVO, SEGÚN PROVINCIA, 2010-2015

| Provincia    | Total          | Básica Regular |               |                |               | Básica Alternativa 1/ | Básica Especial | Técnico-Productiva | Superior No Universitaria |            |              |
|--------------|----------------|----------------|---------------|----------------|---------------|-----------------------|-----------------|--------------------|---------------------------|------------|--------------|
|              |                | Total          | Inicial       | Primaria       | Secundaria    |                       |                 |                    | Total                     | Pedagógica | Tecnológica  |
| <b>2010</b>  | <b>261 957</b> | <b>236 548</b> | <b>47 152</b> | <b>107 436</b> | <b>81 960</b> | <b>7 576</b>          | <b>806</b>      | <b>12 775</b>      | <b>4 252</b>              | <b>297</b> | <b>3 955</b> |
| Barranca     | 39 345         | 35 934         | 6 893         | 16 283         | 12 758        | 1 399                 | 108             | 1 451              | 453                       | 19         | 434          |
| Cajatambo    | 3 050          | 2 728          | 504           | 1 329          | 895           | 46                    | 9               | 188                | 79                        | -          | 79           |
| Canta        | 3 906          | 3 655          | 1 055         | 1 524          | 1 076         | 22                    | 12              | 167                | 50                        | -          | 50           |
| Cañete       | 63 700         | 58 628         | 10 444        | 27 596         | 20 588        | 1 825                 | 191             | 1 560              | 1 496                     | 191        | 1 305        |
| Huaral       | 50 530         | 46 132         | 9 498         | 20 660         | 15 974        | 1 728                 | 102             | 1 209              | 1 359                     | 45         | 1 314        |
| Huachichilco | 24 024         | 22 630         | 5 317         | 10 132         | 7 181         | 32                    | 67              | 1 192              | 103                       | -          | 103          |
| Huaura       | 61 561         | 51 824         | 10 411        | 22 826         | 18 587        | 2 426                 | 297             | 6 567              | 447                       | 25         | 422          |
| Oyón         | 6 992          | 6 673          | 1 362         | 3 129          | 2 182         | 83                    | 14              | 50                 | 172                       | -          | 172          |
| Yauyos       | 8 849          | 8 344          | 1 668         | 3 957          | 2 719         | 15                    | 6               | 391                | 93                        | 17         | 76           |
| <b>2011</b>  | <b>256 211</b> | <b>233 142</b> | <b>47 149</b> | <b>105 255</b> | <b>80 738</b> | <b>5 236</b>          | <b>762</b>      | <b>12 941</b>      | <b>4 130</b>              | <b>72</b>  | <b>4 058</b> |
| Barranca     | 38 816         | 35 516         | 6 844         | 16 215         | 12 457        | 1 138                 | 134             | 1 573              | 455                       | -          | 455          |
| Cajatambo    | 2 938          | 2 652          | 469           | 1 308          | 875           | 31                    | 12              | 161                | 82                        | -          | 82           |
| Canta        | 3 863          | 3 615          | 952           | 1 432          | 1 231         | 26                    | 6               | 177                | 39                        | -          | 39           |
| Cañete       | 61 730         | 57 663         | 10 709        | 26 583         | 20 371        | 1 132                 | 159             | 1 302              | 1 474                     | 72         | 1 402        |
| Huaral       | 48 888         | 45 427         | 9 481         | 20 398         | 15 548        | 838                   | 92              | 1 265              | 1 266                     | -          | 1 266        |
| Huachichilco | 23 380         | 22 045         | 5 246         | 10 075         | 6 724         | 50                    | 63              | 1 094              | 128                       | -          | 128          |
| Huaura       | 61 286         | 51 712         | 10 503        | 22 508         | 18 701        | 1 929                 | 278             | 6 941              | 426                       | -          | 426          |
| Oyón         | 6 836          | 6 522          | 1 395         | 2 955          | 2 172         | 72                    | 12              | 62                 | 168                       | -          | 168          |
| Yauyos       | 8 474          | 7 990          | 1 550         | 3 781          | 2 659         | 20                    | 6               | 366                | 92                        | -          | 92           |
| <b>2012</b>  | <b>240 271</b> | <b>218 456</b> | <b>47 171</b> | <b>96 918</b>  | <b>74 367</b> | <b>5 407</b>          | <b>627</b>      | <b>11 659</b>      | <b>4 122</b>              | <b>131</b> | <b>3 991</b> |
| Barranca     | 36 108         | 32 988         | 6 532         | 14 244         | 12 212        | 1 462                 | 102             | 1 018              | 538                       | -          | 538          |
| Cajatambo    | 2 815          | 2 476          | 435           | 1 236          | 805           | 47                    | 19              | 193                | 80                        | -          | 80           |
| Canta        | 3 498          | 3 321          | 875           | 1 339          | 1 107         | 20                    | 5               | 115                | 37                        | -          | 37           |
| Cañete       | 59 061         | 55 403         | 11 400        | 24 414         | 19 589        | 824                   | 98              | 1 174              | 1 562                     | 131        | 1 431        |
| Huaral       | 45 164         | 41 579         | 9 445         | 18 792         | 13 342        | 1 162                 | 115             | 1 130              | 1 178                     | -          | 1 178        |
| Huachichilco | 22 956         | 21 503         | 5 382         | 10 044         | 6 077         | 38                    | 66              | 1 220              | 129                       | -          | 129          |
| Huaura       | 57 390         | 48 588         | 10 414        | 21 191         | 16 983        | 1 780                 | 210             | 6 437              | 375                       | -          | 375          |
| Oyón         | 6 369          | 6 087          | 1 419         | 2 727          | 1 941         | 60                    | 9               | 62                 | 151                       | -          | 151          |
| Yauyos       | 6 910          | 6 511          | 1 269         | 2 931          | 2 311         | 14                    | 3               | 310                | 72                        | -          | 72           |
| <b>2013</b>  | <b>253 517</b> | <b>228 815</b> | <b>51 487</b> | <b>101 129</b> | <b>76 199</b> | <b>6 642</b>          | <b>705</b>      | <b>13 112</b>      | <b>4 243</b>              | <b>173</b> | <b>4 070</b> |
| Barranca     | 38 651         | 34 759         | 7 216         | 15 616         | 11 927        | 1 550                 | 106             | 1 686              | 550                       | -          | 550          |
| Cajatambo    | 2 643          | 2 314          | 385           | 1 138          | 791           | 51                    | 30              | 169                | 79                        | -          | 79           |
| Canta        | 3 503          | 3 261          | 894           | 1 406          | 961           | 24                    | 13              | 148                | 57                        | -          | 57           |
| Cañete       | 63 198         | 58 561         | 12 708        | 26 008         | 19 845        | 1 324                 | 149             | 1 502              | 1 662                     | 173        | 1 489        |
| Huaral       | 48 499         | 44 528         | 10 339        | 19 445         | 14 744        | 1 501                 | 107             | 1 116              | 1 247                     | -          | 1 247        |
| Huachichilco | 23 290         | 22 001         | 5 641         | 9 795          | 6 565         | 30                    | 76              | 1 093              | 90                        | -          | 90           |
| Huaura       | 60 698         | 51 060         | 11 538        | 22 159         | 17 363        | 2 067                 | 201             | 7 031              | 339                       | -          | 339          |
| Oyón         | 6 536          | 6 218          | 1 530         | 2 755          | 1 933         | 80                    | 19              | 67                 | 152                       | -          | 152          |
| Yauyos       | 6 499          | 6 113          | 1 236         | 2 807          | 2 070         | 15                    | 4               | 300                | 67                        | -          | 67           |
| <b>2014</b>  | <b>249 233</b> | <b>226 261</b> | <b>52 215</b> | <b>100 234</b> | <b>73 812</b> | <b>6 733</b>          | <b>720</b>      | <b>11 446</b>      | <b>4 073</b>              | <b>180</b> | <b>3 893</b> |
| Barranca     | 37 891         | 34 410         | 7 300         | 15 483         | 11 627        | 1 453                 | 120             | 1 321              | 587                       | -          | 587          |
| Cajatambo    | 2 413          | 2 165          | 378           | 1 039          | 748           | 38                    | 7               | 165                | 38                        | -          | 38           |
| Canta        | 3 416          | 3 174          | 870           | 1 392          | 912           | 23                    | 15              | 136                | 68                        | -          | 68           |
| Cañete       | 63 142         | 58 334         | 12 888        | 26 144         | 19 302        | 1 680                 | 165             | 1 379              | 1 584                     | 180        | 1 404        |
| Huaral       | 48 383         | 44 295         | 10 288        | 19 232         | 14 775        | 1 652                 | 102             | 1 106              | 1 228                     | -          | 1 228        |
| Huachichilco | 23 324         | 22 074         | 6 045         | 9 674          | 6 355         | 59                    | 74              | 1 015              | 102                       | -          | 102          |
| Huaura       | 58 384         | 50 197         | 11 868        | 21 995         | 16 334        | 1 743                 | 212             | 5 945              | 287                       | -          | 287          |
| Oyón         | 6 191          | 5 913          | 1 395         | 2 707          | 1 811         | 67                    | 20              | 61                 | 130                       | -          | 130          |
| Yauyos       | 6 089          | 5 699          | 1 183         | 2 568          | 1 948         | 18                    | 5               | 318                | 49                        | -          | 49           |
| <b>2015</b>  | <b>258 029</b> | <b>232 638</b> | <b>53 537</b> | <b>104 050</b> | <b>75 051</b> | <b>7 555</b>          | <b>724</b>      | <b>11 722</b>      | <b>5 390</b>              | <b>148</b> | <b>5 242</b> |
| Barranca     | 38 025         | 34 399         | 7 529         | 15 474         | 11 396        | 1 556                 | 128             | 1 368              | 574                       | -          | 574          |
| Cajatambo    | 2 382          | 2 102          | 371           | 1 019          | 712           | 31                    | 7               | 149                | 93                        | -          | 93           |
| Canta        | 3 448          | 3 206          | 878           | 1 393          | 935           | 21                    | 25              | 123                | 73                        | -          | 73           |
| Cañete       | 66 788         | 60 699         | 12 998        | 27 292         | 20 409        | 2 038                 | 151             | 1 559              | 2 341                     | 148        | 2 193        |
| Huaral       | 48 746         | 44 709         | 10 262        | 19 818         | 14 629        | 1 717                 | 98              | 971                | 1 251                     | -          | 1 251        |
| Huachichilco | 24 965         | 23 794         | 6 208         | 10 863         | 6 723         | 79                    | 70              | 940                | 82                        | -          | 82           |
| Huaura       | 61 753         | 52 523         | 12 877        | 23 090         | 16 556        | 2 034                 | 229             | 6 193              | 774                       | -          | 774          |
| Oyón         | 5 906          | 5 656          | 1 242         | 2 653          | 1 761         | 61                    | 10              | 39                 | 140                       | -          | 140          |
| Yauyos       | 6 016          | 5 550          | 1 172         | 2 448          | 1 930         | 18                    | 6               | 380                | 62                        | -          | 62           |

1/ Incluye Educación de Adultos.

Fuente: Ministerio de Educación - Censo Escolar.

5.2 LIMA PROVINCIAS: MATRÍCULA EN EL SISTEMA EDUCATIVO POR ETAPA, MODALIDAD Y NIVEL EDUCATIVO, SEGÚN TIPO DE GESTIÓN Y PROVINCIA, 2010-2015

| Año  | Tipo de Gestión y Provincia | Básica Regular |         |          |        |            |       | Básica Alternativa 1/ | Básica Especial | Técnico-Productiva | Superior No Universitaria |            |             |
|------|-----------------------------|----------------|---------|----------|--------|------------|-------|-----------------------|-----------------|--------------------|---------------------------|------------|-------------|
|      |                             | Total          |         | Primaria |        | Secundaria |       |                       |                 |                    | Total                     | Pedagógica | Tecnológica |
|      |                             | Inicial        | Total   | Inicial  | Total  | Inicial    | Total |                       |                 |                    |                           |            |             |
| 2010 | <b>Gestión Pública</b>      | 202 142        | 187 378 | 36 719   | 84 644 | 66 015     | 4 672 | 766                   | 7 180           | 2 146              | 105                       | 2 041      |             |
|      | Barranca                    | 31 458         | 29 492  | 5 352    | 13 445 | 10 695     | 758   | 108                   | 666             | 434                | -                         | 434        |             |
|      | Cajatambo                   | 3 050          | 2 728   | 504      | 1 329  | 895        | 46    | 9                     | 188             | 79                 | -                         | 79         |             |
|      | Canta                       | 3 906          | 3 655   | 1 055    | 1 524  | 1 076      | 22    | 12                    | 167             | 50                 | -                         | 50         |             |
|      | Cañete                      | 49 601         | 46 317  | 7 906    | 21 410 | 17 001     | 1 380 | 191                   | 704             | 1 009              | 88                        | 921        |             |
|      | Huairal                     | 38 091         | 35 933  | 7 394    | 15 950 | 12 589     | 1 014 | 102                   | 836             | 206                | -                         | 206        |             |
|      | Huachichilí                 | 20 419         | 19 403  | 4 873    | 8 715  | 5 815      | -     | 67                    | 846             | 103                | -                         | 103        |             |
|      | Huaura                      | 39 994         | 35 051  | 6 638    | 15 263 | 13 150     | 1 354 | 257                   | 3 332           | -                  | -                         | -          |             |
|      | Oyón                        | 6 809          | 6 490   | 1 329    | 3 051  | 2 110      | 83    | 14                    | 50              | 172                | -                         | 172        |             |
|      | Yauyos                      | 8 814          | 8 309   | 1 668    | 3 957  | 2 684      | 15    | 6                     | 391             | 93                 | 17                        | 76         |             |
|      | <b>Gestión Privada</b>      | 59 815         | 49 170  | 10 433   | 22 792 | 15 945     | 2 904 | 40                    | 5 595           | 2 106              | 192                       | 1 914      |             |
|      | Barranca                    | 7 887          | 6 442   | 1 541    | 2 838  | 2 063      | 641   | -                     | 785             | 19                 | 19                        | -          |             |
|      | Cajatambo                   | -              | -       | -        | -      | -          | -     | -                     | -               | -                  | -                         | -          |             |
|      | Canta                       | -              | -       | -        | -      | -          | -     | -                     | -               | -                  | -                         | -          |             |
|      | Cañete                      | 14 099         | 12 311  | 2 538    | 6 186  | 3 587      | 445   | -                     | 856             | 487                | 103                       | 384        |             |
|      | Huairal                     | 12 439         | 10 199  | 2 104    | 4 710  | 3 385      | 714   | -                     | 373             | 1 153              | 45                        | 1 108      |             |
|      | Huachichilí                 | 3 605          | 3 227   | 444      | 1 417  | 1 366      | 32    | -                     | 346             | -                  | -                         | -          |             |
|      | Huaura                      | 21 567         | 16 773  | 3 773    | 7 563  | 5 437      | 1 072 | 40                    | 3 235           | 447                | 25                        | 422        |             |
|      | Oyón                        | 183            | 183     | 33       | 78     | 72         | -     | -                     | -               | -                  | -                         | -          |             |
|      | Yauyos                      | 35             | 35      | -        | -      | 35         | -     | -                     | -               | -                  | -                         | -          |             |

Continúa...



## 5.2 LIMA PROVINCIAS: MATRÍCULA EN EL SISTEMA EDUCATIVO POR ETAPA, MODALIDAD Y NIVEL EDUCATIVO, SEGÚN TIPO DE GESTIÓN Y PROVINCIA, 2010-2015

| Año  | Tipo de Gestión y Provincia | Básica Regular |         |         |        |          |       |            |       |                 |                       | Básica Alternativa 1/ |       |            | Técnico-Productiva | Superior No Universitaria |  |
|------|-----------------------------|----------------|---------|---------|--------|----------|-------|------------|-------|-----------------|-----------------------|-----------------------|-------|------------|--------------------|---------------------------|--|
|      |                             | Total          |         | Inicial |        | Primaria |       | Secundaria |       | Básica Especial | Básica Alternativa 1/ | Técnico-Productiva    | Total | Pedagógica |                    | Tecnológica               |  |
|      |                             |                |         |         |        |          |       |            |       |                 |                       |                       |       |            |                    |                           |  |
| 2011 | <b>Gestión Pública</b>      | 196 579        | 182 469 | 36 350  | 81 700 | 64 419   | 3 889 | 724        | 7 318 | 2 179           | 30                    | 2 149                 |       |            |                    |                           |  |
|      | Barranca                    | 30 811         | 28 682  | 5 283   | 13 167 | 10 232   | 790   | 134        | 750   | 455             | -                     | 455                   |       |            |                    |                           |  |
|      | Cajatambo                   | 2 938          | 2 652   | 469     | 1 308  | 875      | 31    | 12         | 161   | 82              | -                     | 82                    |       |            |                    |                           |  |
|      | Canta                       | 3 863          | 3 615   | 952     | 1 432  | 1 231    | 26    | 6          | 177   | 39              | -                     | 39                    |       |            |                    |                           |  |
|      | Cañete                      | 47 692         | 45 227  | 7 921   | 20 570 | 16 736   | 782   | 159        | 539   | 985             | 30                    | 955                   |       |            |                    |                           |  |
|      | Huairal                     | 37 108         | 35 048  | 7 549   | 15 432 | 12 067   | 838   | 92         | 900   | 230             | -                     | 230                   |       |            |                    |                           |  |
|      | Huachipaico                 | 19 674         | 18 821  | 4 693   | 8 604  | 5 524    | -     | 63         | 662   | 128             | -                     | 128                   |       |            |                    |                           |  |
|      | Huancayo                    | 39 409         | 34 138  | 6 565   | 14 516 | 13 057   | 1 330 | 240        | 3 701 | -               | -                     | -                     |       |            |                    |                           |  |
|      | Oyón                        | 6 681          | 6 367   | 1 368   | 2 890  | 2 109    | 72    | 12         | 62    | 168             | -                     | 168                   |       |            |                    |                           |  |
|      | Yauyos                      | 8 403          | 7 919   | 1 550   | 3 781  | 2 588    | 20    | 6          | 366   | 92              | -                     | 92                    |       |            |                    |                           |  |
|      | <b>Gestión Privada</b>      | 59 632         | 50 673  | 10 799  | 23 555 | 16 319   | 1 347 | 38         | 5 623 | 1 951           | 42                    | 1 909                 |       |            |                    |                           |  |
|      | Barranca                    | 8 005          | 6 834   | 1 561   | 3 048  | 2 225    | 348   | -          | 823   | -               | -                     | -                     |       |            |                    |                           |  |
|      | Cajatambo                   | -              | -       | -       | -      | -        | -     | -          | -     | -               | -                     | -                     |       |            |                    |                           |  |
|      | Canta                       | -              | -       | -       | -      | -        | -     | -          | -     | -               | -                     | -                     |       |            |                    |                           |  |
|      | Cañete                      | 14 038         | 12 436  | 2 788   | 6 013  | 3 635    | 350   | -          | 763   | 489             | 42                    | 447                   |       |            |                    |                           |  |
|      | Huairal                     | 11 780         | 10 379  | 1 932   | 4 966  | 3 481    | -     | -          | 365   | 1 036           | -                     | 1 036                 |       |            |                    |                           |  |
|      | Huachipaico                 | 3 706          | 3 224   | 553     | 1 471  | 1 200    | 50    | -          | 432   | -               | -                     | -                     |       |            |                    |                           |  |
|      | Huancayo                    | 21 877         | 17 574  | 3 938   | 7 992  | 5 644    | 599   | 38         | 3 240 | 426             | -                     | 426                   |       |            |                    |                           |  |
|      | Oyón                        | 155            | 155     | 27      | 65     | 63       | -     | -          | -     | -               | -                     | -                     |       |            |                    |                           |  |
|      | Yauyos                      | 71             | 71      | -       | -      | 71       | -     | -          | -     | -               | -                     | -                     |       |            |                    |                           |  |

Continúa...

5.2 LIMA PROVINCIAS: MATRÍCULA EN EL SISTEMA EDUCATIVO POR ETAPA, MODALIDAD Y NIVEL EDUCATIVO, SEGÚN TIPO DE GESTIÓN Y PROVINCIA, 2010-2015

| Año  | Tipo de Gestión y Provincia | Básica Regular |         |          |            |        |            | Básica Alternativa 1/ | Básica Especial | Técnico-Productiva | Superior No Universitaria |       |
|------|-----------------------------|----------------|---------|----------|------------|--------|------------|-----------------------|-----------------|--------------------|---------------------------|-------|
|      |                             | Total          | Inicial | Primaria | Secundaria | Total  | Pedagógica |                       |                 |                    | Tecnológica               |       |
|      |                             |                |         |          |            |        |            |                       |                 |                    |                           |       |
| 2012 | <b>Gestión Pública</b>      | 181 429        | 169 118 | 36 019   | 73 966     | 59 133 | 2 844      | 592                   | 6 613           | 2 262              | 79                        | 2 183 |
|      | Barranca                    | 29 007         | 27 086  | 5 180    | 11 524     | 10 382 | 793        | 102                   | 488             | 538                | -                         | 538   |
|      | Cajatambo                   | 2 815          | 2 476   | 435      | 1 236      | 805    | 47         | 19                    | 193             | 80                 | -                         | 80    |
|      | Canta                       | 3 498          | 3 321   | 875      | 1 339      | 1 107  | 20         | 5                     | 115             | 37                 | -                         | 37    |
|      | Cañete                      | 44 682         | 42 513  | 8 248    | 18 220     | 16 045 | 433        | 98                    | 595             | 1 043              | 79                        | 964   |
|      | Huairal                     | 33 864         | 32 039  | 7 690    | 14 360     | 9 989  | 657        | 115                   | 841             | 212                | -                         | 212   |
|      | Huachichilco                | 19 098         | 18 213  | 4 649    | 8 390      | 5 174  | -          | 66                    | 690             | 129                | -                         | 129   |
|      | Huaura                      | 35 368         | 31 054  | 6 288    | 13 295     | 11 471 | 820        | 175                   | 3 319           | -                  | -                         | -     |
|      | Oyón                        | 6 247          | 5 965   | 1 385    | 2 671      | 1 909  | 60         | 9                     | 62              | 151                | -                         | 151   |
|      | Yauyos                      | 6 850          | 6 451   | 1 269    | 2 931      | 2 251  | 14         | 3                     | 310             | 72                 | -                         | 72    |
|      | <b>Gestión Privada</b>      | 58 842         | 49 338  | 11 152   | 22 952     | 15 234 | 2 563      | 35                    | 5 046           | 1 860              | 52                        | 1 808 |
|      | Barranca                    | 7 101          | 5 902   | 1 352    | 2 720      | 1 830  | 669        | -                     | 530             | -                  | -                         | -     |
|      | Cajatambo                   | -              | -       | -        | -          | -      | -          | -                     | -               | -                  | -                         | -     |
|      | Canta                       | -              | -       | -        | -          | -      | -          | -                     | -               | -                  | -                         | -     |
|      | Cañete                      | 14 379         | 12 890  | 3 152    | 6 194      | 3 544  | 391        | -                     | 579             | 519                | 52                        | 467   |
|      | Huairal                     | 11 300         | 9 540   | 1 755    | 4 432      | 3 353  | 505        | -                     | 289             | 966                | -                         | 966   |
|      | Huachichilco                | 3 858          | 3 290   | 733      | 1 654      | 903    | 38         | -                     | 530             | -                  | -                         | -     |
|      | Huaura                      | 22 022         | 17 534  | 4 126    | 7 896      | 5 512  | 960        | 35                    | 3 118           | 375                | -                         | 375   |
|      | Oyón                        | 122            | 122     | 34       | 56         | 32     | -          | -                     | -               | -                  | -                         | -     |
|      | Yauyos                      | 60             | 60      | -        | -          | 60     | -          | -                     | -               | -                  | -                         | -     |

Continúa...

## 5.2 LIMA PROVINCIAS: MATRÍCULA EN EL SISTEMA EDUCATIVO POR ETAPA, MODALIDAD Y NIVEL EDUCATIVO, SEGÚN TIPO DE GESTIÓN Y PROVINCIA, 2010-2015

| Año  | Tipo de Gestión y Provincia | Básica Regular |         |         |        |          |       |            |       |                |     | Básica Alternativa 1/ |  |                    | Técnico-Productiva |       | Superior No Universitaria |            |  |             |  |
|------|-----------------------------|----------------|---------|---------|--------|----------|-------|------------|-------|----------------|-----|-----------------------|--|--------------------|--------------------|-------|---------------------------|------------|--|-------------|--|
|      |                             | Total          |         | Inicial |        | Primaria |       | Secundaria |       | Alternativa 1/ |     | Básica Especial       |  | Técnico-Productiva |                    | Total |                           | Pedagógica |  | Tecnológica |  |
|      |                             |                |         |         |        |          |       |            |       |                |     |                       |  |                    |                    |       |                           |            |  |             |  |
| 2013 |                             | 188 103        | 173 608 | 38 624  | 75 912 | 59 072   | 3 863 | 675        | 7 567 | 2 390          | 118 | 2 272                 |  |                    |                    |       |                           |            |  |             |  |
|      | <b>Gestión Pública</b>      |                |         |         |        |          |       |            |       |                |     |                       |  |                    |                    |       |                           |            |  |             |  |
|      | Barranca                    | 29 042         | 26 915  | 5 434   | 12 198 | 9 283    | 734   | 106        | 737   | 550            | -   | 550                   |  |                    |                    |       |                           |            |  | 550         |  |
|      | Cajatambo                   | 2 643          | 2 314   | 385     | 1 138  | 791      | 51    | 30         | 169   | 79             | -   | 79                    |  |                    |                    |       |                           |            |  | 79          |  |
|      | Canta                       | 3 503          | 3 261   | 894     | 1 406  | 961      | 24    | 13         | 148   | 57             | -   | 57                    |  |                    |                    |       |                           |            |  | 57          |  |
|      | Cañete                      | 46 565         | 43 810  | 8 921   | 19 072 | 15 817   | 851   | 149        | 628   | 1 127          | 118 | 1 009                 |  |                    |                    |       |                           |            |  | 1 009       |  |
|      | Huairal                     | 35 525         | 33 427  | 8 214   | 14 262 | 10 951   | 865   | 107        | 858   | 268            | -   | 268                   |  |                    |                    |       |                           |            |  | 268         |  |
|      | Huachichilco                | 19 012         | 18 143  | 4 815   | 8 054  | 5 274    | -     | 76         | 703   | 90             | -   | 90                    |  |                    |                    |       |                           |            |  | 90          |  |
|      | Huaura                      | 39 015         | 33 644  | 7 250   | 14 330 | 12 064   | 1 243 | 171        | 3 957 | -              | -   | -                     |  |                    |                    |       |                           |            |  | -           |  |
|      | Oyón                        | 6 346          | 6 028   | 1 475   | 2 645  | 1 908    | 80    | 19         | 67    | 152            | -   | 152                   |  |                    |                    |       |                           |            |  | 152         |  |
|      | Yauyos                      | 6 452          | 6 066   | 1 236   | 2 807  | 2 023    | 15    | 4          | 300   | 67             | -   | 67                    |  |                    |                    |       |                           |            |  | 67          |  |
|      | <b>Gestión Privada</b>      | 65 414         | 55 207  | 12 863  | 25 217 | 17 127   | 2 779 | 30         | 5 545 | 1 853          | 55  | 1 798                 |  |                    |                    |       |                           |            |  |             |  |
|      | Barranca                    | 9 609          | 7 844   | 1 782   | 3 418  | 2 644    | 816   | -          | 949   | -              | -   | -                     |  |                    |                    |       |                           |            |  | -           |  |
|      | Cajatambo                   | -              | -       | -       | -      | -        | -     | -          | -     | -              | -   | -                     |  |                    |                    |       |                           |            |  | -           |  |
|      | Canta                       | -              | -       | -       | -      | -        | -     | -          | -     | -              | -   | -                     |  |                    |                    |       |                           |            |  | -           |  |
|      | Cañete                      | 16 633         | 14 751  | 3 787   | 6 936  | 4 028    | 473   | -          | 874   | 535            | 55  | 480                   |  |                    |                    |       |                           |            |  | 480         |  |
|      | Huairal                     | 12 974         | 11 101  | 2 125   | 5 183  | 3 793    | 636   | -          | 258   | 979            | -   | 979                   |  |                    |                    |       |                           |            |  | 979         |  |
|      | Huachichilco                | 4 278          | 3 858   | 826     | 1 741  | 1 291    | 30    | -          | 390   | -              | -   | -                     |  |                    |                    |       |                           |            |  | -           |  |
|      | Huaura                      | 21 683         | 17 416  | 4 288   | 7 829  | 5 299    | 824   | 30         | 3 074 | 339            | -   | 339                   |  |                    |                    |       |                           |            |  | 339         |  |
|      | Oyón                        | 190            | 190     | 55      | 110    | 25       | -     | -          | -     | -              | -   | -                     |  |                    |                    |       |                           |            |  | -           |  |
|      | Yauyos                      | 47             | 47      | -       | -      | 47       | -     | -          | -     | -              | -   | -                     |  |                    |                    |       |                           |            |  | -           |  |

Continúa...

5.2 LIMA PROVINCIAS: MATRÍCULA EN EL SISTEMA EDUCATIVO POR ETAPA, MODALIDAD Y NIVEL EDUCATIVO, SEGÚN TIPO DE GESTIÓN Y PROVINCIA, 2010-2015

| Año  | Tipo de Gestión y Provincia | Básica Regular |               |               |               |              |            | Básica Alternativa 1/ | Básica Especial | Técnico-Productiva | Superior No Universitaria |             |
|------|-----------------------------|----------------|---------------|---------------|---------------|--------------|------------|-----------------------|-----------------|--------------------|---------------------------|-------------|
|      |                             | Total          | Inicial       |               | Primaria      | Secundaria   | Total      |                       |                 |                    | Pedagógica                | Tecnológica |
|      |                             |                |               |               |               |              |            |                       |                 |                    |                           |             |
| 2014 | <b>Gestión Pública</b>      | <b>184 669</b> | <b>38 571</b> | <b>75 259</b> | <b>57 195</b> | <b>4 063</b> | <b>687</b> | <b>6 559</b>          | <b>2 335</b>    | <b>120</b>         | <b>2 215</b>              |             |
|      | Barranca                    | 28 838         | 5 498         | 12 075        | 9 142         | 739          | 120        | 677                   | 587             | -                  | 587                       |             |
|      | Cajatambo                   | 2 413          | 378           | 1 039         | 748           | 38           | 7          | 165                   | 38              | -                  | 38                        |             |
|      | Cañta                       | 3 416          | 870           | 1 392         | 912           | 23           | 15         | 136                   | 68              | -                  | 68                        |             |
|      | Cañete                      | 45 613         | 8 784         | 19 042        | 15 073        | 894          | 165        | 583                   | 1 072           | 120                | 952                       |             |
|      | Huairal                     | 35 366         | 7 951         | 14 049        | 11 034        | 1 107        | 102        | 834                   | 289             | -                  | 289                       |             |
|      | Huaroquiri                  | 18 960         | 5 137         | 7 862         | 5 061         | 16           | 74         | 708                   | 102             | -                  | 102                       |             |
|      | Huaura                      | 37 956         | 7 407         | 14 630        | 11 502        | 1 161        | 179        | 3 077                 | -               | -                  | -                         |             |
|      | Oyón                        | 6 018          | 1 363         | 2 602         | 1 775         | 67           | 20         | 61                    | 130             | -                  | 130                       |             |
|      | Yauyos                      | 6 089          | 1 183         | 2 568         | 1 948         | 18           | 5          | 318                   | 49              | -                  | 49                        |             |
|      | <b>Gestión Privada</b>      | <b>64 564</b>  | <b>13 644</b> | <b>24 975</b> | <b>16 617</b> | <b>2 670</b> | <b>33</b>  | <b>4 887</b>          | <b>1 738</b>    | <b>60</b>          | <b>1 678</b>              |             |
|      | Barranca                    | 9 053          | 1 802         | 3 408         | 2 485         | 714          | -          | 644                   | -               | -                  | -                         |             |
|      | Cajatambo                   | -              | -             | -             | -             | -            | -          | -                     | -               | -                  | -                         |             |
|      | Cañta                       | -              | -             | -             | -             | -            | -          | -                     | -               | -                  | -                         |             |
|      | Cañete                      | 17 529         | 4 104         | 7 102         | 4 229         | 786          | -          | 796                   | 512             | 60                 | 452                       |             |
|      | Huairal                     | 13 017         | 2 337         | 5 183         | 3 741         | 545          | -          | 272                   | 939             | -                  | 939                       |             |
|      | Huaroquiri                  | 4 364          | 908           | 1 812         | 1 294         | 43           | -          | 307                   | -               | -                  | -                         |             |
|      | Huaura                      | 20 428         | 4 461         | 7 365         | 4 832         | 582          | 33         | 2 868                 | 287             | -                  | 287                       |             |
|      | Oyón                        | 173            | 32            | 105           | 36            | -            | -          | -                     | -               | -                  | -                         |             |
|      | Yauyos                      | -              | -             | -             | -             | -            | -          | -                     | -               | -                  | -                         |             |

Continúa...



5.3 LIMA PROVINCIAS: MATRÍCULA EN EL SISTEMA EDUCATIVO POR ETAPA, MODALIDAD Y NIVEL EDUCATIVO, SEGÚN ÁREA DE RESIDENCIA Y PROVINCIA, 2010-2015

| Área de Residencia y Provincia | Básica Regular |                |               |               |               |              |            |               |              |            | Técnico-Productiva | Superior No Universitaria |                 |       |            |             |  |
|--------------------------------|----------------|----------------|---------------|---------------|---------------|--------------|------------|---------------|--------------|------------|--------------------|---------------------------|-----------------|-------|------------|-------------|--|
|                                | Total          | Inicial        |               |               | Primaria      |              |            | Secundaria    |              |            |                    | Básica Alternativa 1/     | Básica Especial | Total | Pedagógica | Tecnológica |  |
|                                |                |                |               |               |               |              |            |               |              |            |                    |                           |                 |       |            |             |  |
| <b>2010</b>                    |                |                |               |               |               |              |            |               |              |            |                    |                           |                 |       |            |             |  |
| <b>Urbana</b>                  | <b>232 232</b> | <b>207 079</b> | <b>38 564</b> | <b>92 589</b> | <b>75 926</b> | <b>7 576</b> | <b>779</b> | <b>12 625</b> | <b>4 173</b> | <b>297</b> | <b>3 876</b>       |                           |                 |       |            |             |  |
| Barranca                       | 34 189         | 30 801         | 5 609         | 13 727        | 11 465        | 1 399        | 85         | 1 451         | 453          | 19         | 434                |                           |                 |       |            |             |  |
| Cajatambo                      | 1 752          | 1 509          | 314           | 769           | 426           | 46           | 9          | 188           | -            | -          | -                  |                           |                 |       |            |             |  |
| Canta                          | 2 651          | 2 400          | 584           | 984           | 832           | 22           | 12         | 167           | 50           | -          | 50                 |                           |                 |       |            |             |  |
| Cañete                         | 58 733         | 53 815         | 8 669         | 25 177        | 19 969        | 1 825        | 187        | 1 410         | 1 496        | 191        | 1 305              |                           |                 |       |            |             |  |
| Huairal                        | 45 155         | 40 757         | 7 844         | 18 234        | 14 679        | 1 728        | 102        | 1 209         | 1 359        | 45         | 1 314              |                           |                 |       |            |             |  |
| Huarocharí                     | 21 512         | 20 118         | 4 445         | 8 705         | 6 968         | 32           | 67         | 1 192         | 103          | -          | 103                |                           |                 |       |            |             |  |
| Huaura                         | 56 831         | 47 094         | 9 027         | 20 322        | 17 745        | 2 426        | 297        | 6 567         | 447          | 25         | 422                |                           |                 |       |            |             |  |
| Oyón                           | 4 981          | 4 662          | 995           | 2 115         | 1 552         | 83           | 14         | 50            | 172          | -          | 172                |                           |                 |       |            |             |  |
| Yauyos                         | 6 428          | 5 923          | 1 077         | 2 556         | 2 290         | 15           | 6          | 391           | 93           | 17         | 76                 |                           |                 |       |            |             |  |
| <b>Rural</b>                   | <b>29 725</b>  | <b>29 469</b>  | <b>8 588</b>  | <b>14 847</b> | <b>6 034</b>  | <b>-</b>     | <b>27</b>  | <b>150</b>    | <b>79</b>    | <b>-</b>   | <b>79</b>          |                           |                 |       |            |             |  |
| Barranca                       | 5 156          | 5 133          | 1 284         | 2 556         | 1 293         | -            | 23         | -             | -            | -          | -                  |                           |                 |       |            |             |  |
| Cajatambo                      | 1 298          | 1 219          | 190           | 560           | 469           | -            | -          | -             | 79           | -          | 79                 |                           |                 |       |            |             |  |
| Canta                          | 1 255          | 1 255          | 471           | 540           | 244           | -            | -          | -             | -            | -          | -                  |                           |                 |       |            |             |  |
| Cañete                         | 4 967          | 4 813          | 1 775         | 2 419         | 619           | -            | 4          | 150           | -            | -          | -                  |                           |                 |       |            |             |  |
| Huairal                        | 5 375          | 5 375          | 1 654         | 2 426         | 1 295         | -            | -          | -             | -            | -          | -                  |                           |                 |       |            |             |  |
| Huarocharí                     | 2 512          | 2 512          | 872           | 1 427         | 213           | -            | -          | -             | -            | -          | -                  |                           |                 |       |            |             |  |
| Huaura                         | 4 730          | 4 730          | 1 384         | 2 504         | 842           | -            | -          | -             | -            | -          | -                  |                           |                 |       |            |             |  |
| Oyón                           | 2 011          | 2 011          | 367           | 1 014         | 630           | -            | -          | -             | -            | -          | -                  |                           |                 |       |            |             |  |
| Yauyos                         | 2 421          | 2 421          | 591           | 1 401         | 429           | -            | -          | -             | -            | -          | -                  |                           |                 |       |            |             |  |

Continúa...

## 5.3 LIMA PROVINCIAS: MATRÍCULA EN EL SISTEMA EDUCATIVO POR ETAPA, MODALIDAD Y NIVEL EDUCATIVO, SEGÚN ÁREA DE RESIDENCIA Y PROVINCIA, 2010-2015

| Área de Residencia y Provincia | Básica Regular |         |         |        |          |        |            |       |        |            | Básica Alternativa 1/ | Básica Especial | Técnico-Productiva | Superior No Universitaria |  |
|--------------------------------|----------------|---------|---------|--------|----------|--------|------------|-------|--------|------------|-----------------------|-----------------|--------------------|---------------------------|--|
|                                | Total          |         | Inicial |        | Primaria |        | Secundaria |       | Total  | Pedagógica |                       |                 |                    | Tecnológica               |  |
|                                |                |         |         |        |          |        |            |       |        |            |                       |                 |                    |                           |  |
| 2011                           | 227 369        | 204 454 | 38 762  | 91 131 | 91 131   | 74 561 | 5 236      | 735   | 12 896 | 4 048      | 72                    | 3 976           |                    |                           |  |
| Urbana                         | 33 634         | 30 358  | 5 487   | 13 772 | 11 099   | 1 138  | 110        | 1 573 | 455    | 455        | -                     | 455             |                    |                           |  |
| Barranca                       | 1 644          | 1 440   | 251     | 766    | 423      | 31     | 12         | 161   | -      | -          | -                     | -               |                    |                           |  |
| Cajatambo                      | 2 659          | 2 411   | 496     | 912    | 1 003    | 26     | 6          | 177   | 39     | 39         | -                     | 39              |                    |                           |  |
| Canta                          | 56 774         | 52 755  | 9 127   | 24 095 | 19 533   | 1 132  | 156        | 1 257 | 1 474  | 1 474      | 72                    | 1 402           |                    |                           |  |
| Canele                         | 43 153         | 39 692  | 7 311   | 18 102 | 14 279   | 838    | 92         | 1 265 | 1 266  | 1 266      | -                     | 1 266           |                    |                           |  |
| Huairal                        | 21 247         | 19 912  | 4 665   | 8 703  | 6 544    | 50     | 63         | 1 094 | 128    | 128        | -                     | 128             |                    |                           |  |
| Huaroquíri                     | 57 172         | 47 598  | 9 500   | 20 237 | 17 861   | 1 929  | 278        | 6 941 | 426    | 426        | -                     | 426             |                    |                           |  |
| Huaura                         | 4 914          | 4 600   | 966     | 2 061  | 1 573    | 72     | 12         | 62    | 168    | 168        | -                     | 168             |                    |                           |  |
| Oyón                           | 6 172          | 5 688   | 959     | 2 483  | 2 246    | 20     | 6          | 366   | 92     | 92         | -                     | 92              |                    |                           |  |
| Yauyos                         | 28 842         | 28 688  | 8 387   | 14 124 | 6 177    | -      | 27         | 45    | 82     | 82         | -                     | 82              |                    |                           |  |
| Rural                          | 5 182          | 5 158   | 1 357   | 2 443  | 1 358    | -      | 24         | -     | -      | -          | -                     | -               |                    |                           |  |
| Barranca                       | 1 294          | 1 212   | 218     | 542    | 452      | -      | -          | -     | 82     | 82         | -                     | 82              |                    |                           |  |
| Cajatambo                      | 1 204          | 1 204   | 456     | 520    | 228      | -      | -          | -     | -      | -          | -                     | -               |                    |                           |  |
| Canta                          | 4 956          | 4 908   | 1 582   | 2 488  | 838      | -      | 3          | 45    | -      | -          | -                     | -               |                    |                           |  |
| Canele                         | 5 735          | 5 735   | 2 170   | 2 296  | 1 269    | -      | -          | -     | -      | -          | -                     | -               |                    |                           |  |
| Huairal                        | 2 133          | 2 133   | 581     | 1 372  | 180      | -      | -          | -     | -      | -          | -                     | -               |                    |                           |  |
| Huaroquíri                     | 4 114          | 4 114   | 1 003   | 2 271  | 840      | -      | -          | -     | -      | -          | -                     | -               |                    |                           |  |
| Huaura                         | 1 922          | 1 922   | 429     | 894    | 599      | -      | -          | -     | -      | -          | -                     | -               |                    |                           |  |
| Oyón                           | 2 302          | 2 302   | 591     | 1 298  | 413      | -      | -          | -     | -      | -          | -                     | -               |                    |                           |  |
| Yauyos                         |                |         |         |        |          |        |            |       |        |            |                       |                 |                    |                           |  |

Continua...

5.3 LIMA PROVINCIAS: MATRÍCULA EN EL SISTEMA EDUCATIVO POR ETAPA, MODALIDAD Y NIVEL EDUCATIVO, SEGÚN ÁREA DE RESIDENCIA Y PROVINCIA, 2010-2015

| Área de Residencia y Provincia | Total          | Básica Regular |               |               |               |              | Básica Alternativa 1/ | Básica Especial | Técnico-Productiva | Superior No Universitaria |              |  |
|--------------------------------|----------------|----------------|---------------|---------------|---------------|--------------|-----------------------|-----------------|--------------------|---------------------------|--------------|--|
|                                |                | Total          | Inicial       | Primaria      | Secundaria    | Total        |                       |                 |                    | Pedagógica                | Tecnológica  |  |
|                                |                |                |               |               |               |              |                       |                 |                    |                           |              |  |
| <b>2012</b>                    |                |                |               |               |               |              |                       |                 |                    |                           |              |  |
| <b>Urbana</b>                  | <b>214 112</b> | <b>192 399</b> | <b>39 272</b> | <b>84 564</b> | <b>68 563</b> | <b>5 407</b> | <b>605</b>            | <b>11 659</b>   | <b>4 042</b>       | <b>131</b>                | <b>3 911</b> |  |
| Barranca                       | 31 283         | 28 185         | 5 290         | 11 990        | 10 905        | 1 462        | 80                    | 1 018           | 538                | -                         | 538          |  |
| Cajatambo                      | 1 633          | 1 374          | 268           | 707           | 399           | 47           | 19                    | 193             | -                  | -                         | -            |  |
| Canta                          | 2 275          | 2 098          | 453           | 819           | 826           | 20           | 5                     | 115             | 37                 | -                         | 37           |  |
| Cañete                         | 54 673         | 51 015         | 9 880         | 22 305        | 18 830        | 824          | 98                    | 1 174           | 1 562              | 131                       | 1 431        |  |
| Huairal                        | 39 818         | 36 233         | 7 301         | 16 735        | 12 197        | 1 162        | 115                   | 1 130           | 1 178              | -                         | 1 178        |  |
| Huarocharí                     | 20 997         | 19 544         | 4 829         | 8 795         | 5 920         | 38           | 66                    | 1 220           | 129                | -                         | 129          |  |
| Huaura                         | 53 729         | 44 927         | 9 427         | 19 323        | 16 177        | 1 780        | 210                   | 6 437           | 375                | -                         | 375          |  |
| Oyón                           | 4 569          | 4 287          | 983           | 1 955         | 1 349         | 60           | 9                     | 62              | 151                | -                         | 151          |  |
| Yauyos                         | 5 135          | 4 736          | 841           | 1 935         | 1 960         | 14           | 3                     | 310             | 72                 | -                         | 72           |  |
| <b>Rural</b>                   | <b>26 159</b>  | <b>26 057</b>  | <b>7 899</b>  | <b>12 354</b> | <b>5 804</b>  | <b>-</b>     | <b>22</b>             | <b>-</b>        | <b>80</b>          | <b>-</b>                  | <b>80</b>    |  |
| Barranca                       | 4 825          | 4 803          | 1 242         | 2 254         | 1 307         | -            | 22                    | -               | -                  | -                         | -            |  |
| Cajatambo                      | 1 182          | 1 102          | 167           | 529           | 406           | -            | -                     | -               | 80                 | -                         | 80           |  |
| Canta                          | 1 223          | 1 223          | 422           | 520           | 281           | -            | -                     | -               | -                  | -                         | -            |  |
| Cañete                         | 4 388          | 4 388          | 1 520         | 2 109         | 759           | -            | -                     | -               | -                  | -                         | -            |  |
| Huairal                        | 5 346          | 5 346          | 2 144         | 2 057         | 1 145         | -            | -                     | -               | -                  | -                         | -            |  |
| Huarocharí                     | 1 959          | 1 959          | 553           | 1 249         | 157           | -            | -                     | -               | -                  | -                         | -            |  |
| Huaura                         | 3 661          | 3 661          | 987           | 1 868         | 806           | -            | -                     | -               | -                  | -                         | -            |  |
| Oyón                           | 1 800          | 1 800          | 436           | 772           | 592           | -            | -                     | -               | -                  | -                         | -            |  |
| Yauyos                         | 1 775          | 1 775          | 428           | 996           | 351           | -            | -                     | -               | -                  | -                         | -            |  |

Continúa...



## 5.3 LIMA PROVINCIAS: MATRÍCULA EN EL SISTEMA EDUCATIVO POR ETAPA, MODALIDAD Y NIVEL EDUCATIVO, SEGÚN ÁREA DE RESIDENCIA Y PROVINCIA, 2010-2015

| Área de Residencia y Provincia | Total          | Básica Regular |               |               |               | Básica Alternativa 1/ Secundaria | Básica Especial | Técnico-Productiva | Superior No Universitaria |              |             |
|--------------------------------|----------------|----------------|---------------|---------------|---------------|----------------------------------|-----------------|--------------------|---------------------------|--------------|-------------|
|                                |                | Total          | Inicial       | Primaria      | Secundaria    |                                  |                 |                    | Total                     | Pedagógica   | Tecnológica |
|                                |                |                |               |               |               |                                  |                 |                    |                           |              |             |
| <b>2013</b>                    |                |                |               |               |               |                                  |                 |                    |                           |              |             |
| <b>Urbana</b>                  | <b>221 730</b> | <b>197 306</b> | <b>42 601</b> | <b>86 087</b> | <b>68 618</b> | <b>6 642</b>                     | <b>681</b>      | <b>12 937</b>      | <b>4 164</b>              | <b>3 991</b> |             |
| Barranca                       | 33 648         | 29 780         | 5 964         | 13 244        | 10 572        | 1 550                            | 82              | 1 686              | 550                       | 550          |             |
| Cajatambo                      | 1 552          | 1 302          | 245           | 666           | 391           | 51                               | 30              | 169                | -                         | -            |             |
| Canta                          | 2 077          | 1 835          | 366           | 794           | 675           | 24                               | 13              | 148                | 57                        | 57           |             |
| Cañete                         | 58 933         | 54 350         | 11 075        | 24 031        | 19 244        | 1 324                            | 149             | 1 448              | 1 662                     | 1 489        |             |
| Huairal                        | 43 124         | 39 153         | 8 573         | 17 188        | 13 392        | 1 501                            | 107             | 1 116              | 1 247                     | 1 247        |             |
| Huachichirí                    | 16 932         | 15 764         | 4 280         | 6 568         | 4 916         | 30                               | 76              | 972                | 90                        | 90           |             |
| Huaura                         | 56 355         | 46 717         | 10 297        | 19 961        | 16 459        | 2 067                            | 201             | 7 031              | 339                       | 339          |             |
| Oyón                           | 4 274          | 3 956          | 974           | 1 743         | 1 239         | 80                               | 19              | 67                 | 152                       | 152          |             |
| Yauyos                         | 4 835          | 4 449          | 827           | 1 892         | 1 730         | 15                               | 4               | 300                | 67                        | 67           |             |
| <b>Rural</b>                   | <b>221 730</b> | <b>197 306</b> | <b>42 601</b> | <b>86 087</b> | <b>68 618</b> | <b>6 642</b>                     | <b>681</b>      | <b>12 937</b>      | <b>4 164</b>              | <b>3 991</b> |             |
| Barranca                       | 33 648         | 29 780         | 5 964         | 13 244        | 10 572        | 1 550                            | 82              | 1 686              | 550                       | 550          |             |
| Cajatambo                      | 1 552          | 1 302          | 245           | 666           | 391           | 51                               | 30              | 169                | -                         | -            |             |
| Canta                          | 2 077          | 1 835          | 366           | 794           | 675           | 24                               | 13              | 148                | 57                        | 57           |             |
| Cañete                         | 58 933         | 54 350         | 11 075        | 24 031        | 19 244        | 1 324                            | 149             | 1 448              | 1 662                     | 1 489        |             |
| Huairal                        | 43 124         | 39 153         | 8 573         | 17 188        | 13 392        | 1 501                            | 107             | 1 116              | 1 247                     | 1 247        |             |
| Huachichirí                    | 16 932         | 15 764         | 4 280         | 6 568         | 4 916         | 30                               | 76              | 972                | 90                        | 90           |             |
| Huaura                         | 56 355         | 46 717         | 10 297        | 19 961        | 16 459        | 2 067                            | 201             | 7 031              | 339                       | 339          |             |
| Oyón                           | 4 274          | 3 956          | 974           | 1 743         | 1 239         | 80                               | 19              | 67                 | 152                       | 152          |             |
| Yauyos                         | 4 835          | 4 449          | 827           | 1 892         | 1 730         | 15                               | 4               | 300                | 67                        | 67           |             |

Continúa...

5.3 LIMA PROVINCIAS: MATRÍCULA EN EL SISTEMA EDUCATIVO POR ETAPA, MODALIDAD Y NIVEL EDUCATIVO, SEGÚN ÁREA DE RESIDENCIA Y PROVINCIA, 2010-2015

| Área de Residencia y Provincia | Total          | Básica Regular |               |               | Básica Alternativa 1/ | Básica Especial | Técnico-Productiva | Superior No Universitaria |              |            |              |
|--------------------------------|----------------|----------------|---------------|---------------|-----------------------|-----------------|--------------------|---------------------------|--------------|------------|--------------|
|                                |                | Total          | Inicial       | Primaria      |                       |                 |                    | Secundaria                | Total        | Pedagógica | Tecnológica  |
| <b>2014</b>                    |                |                |               |               |                       |                 |                    |                           |              |            |              |
| <b>Urbana</b>                  | <b>216 256</b> | <b>193 914</b> | <b>43 256</b> | <b>85 248</b> | <b>65 410</b>         | <b>6 618</b>    | <b>716</b>         | <b>11 032</b>             | <b>3 976</b> | <b>180</b> | <b>3 796</b> |
| Barranca                       | 33 877         | 30 396         | 6 369         | 13 734        | 10 293                | 1 453           | 120                | 1 321                     | 587          | -          | 587          |
| Cajatambo                      | 762            | 600            | 131           | 334           | 135                   | 38              | 3                  | 121                       | -            | -          | -            |
| Canta                          | 2 177          | 1 935          | 424           | 860           | 651                   | 23              | 15                 | 136                       | 68           | -          | 68           |
| Cañete                         | 59 800         | 55 440         | 11 672        | 24 797        | 18 971                | 1 602           | 165                | 1 009                     | 1 584        | 180        | 1 404        |
| Huairal                        | 40 875         | 36 824         | 8 222         | 16 116        | 12 486                | 1 615           | 102                | 1 106                     | 1 228        | -          | 1 228        |
| Huarocharí                     | 15 303         | 14 112         | 3 753         | 5 837         | 4 522                 | 59              | 74                 | 1 015                     | 43           | -          | 43           |
| Huaura                         | 55 225         | 47 038         | 10 955        | 20 358        | 15 725                | 1 743           | 212                | 5 945                     | 287          | -          | 287          |
| Oyón                           | 4 365          | 4 087          | 1 057         | 1 789         | 1 241                 | 67              | 20                 | 61                        | 130          | -          | 130          |
| Yauyos                         | 3 872          | 3 482          | 673           | 1 423         | 1 386                 | 18              | 5                  | 318                       | 49           | -          | 49           |
| <b>Rural</b>                   | <b>32 977</b>  | <b>32 347</b>  | <b>8 959</b>  | <b>14 986</b> | <b>8 402</b>          | <b>115</b>      | <b>4</b>           | <b>414</b>                | <b>97</b>    | <b>-</b>   | <b>97</b>    |
| Barranca                       | 4 014          | 4 014          | 931           | 1 749         | 1 334                 | -               | -                  | -                         | -            | -          | -            |
| Cajatambo                      | 1 651          | 1 565          | 247           | 705           | 613                   | -               | 4                  | 44                        | 38           | -          | 38           |
| Canta                          | 1 239          | 1 239          | 446           | 532           | 261                   | -               | -                  | -                         | -            | -          | -            |
| Cañete                         | 3 342          | 2 894          | 1 216         | 1 347         | 331                   | 78              | -                  | 370                       | -            | -          | -            |
| Huairal                        | 7 508          | 7 471          | 2 066         | 3 116         | 2 289                 | 37              | -                  | -                         | -            | -          | -            |
| Huarocharí                     | 8 021          | 7 962          | 2 292         | 3 837         | 1 833                 | -               | -                  | -                         | 59           | -          | 59           |
| Huaura                         | 3 159          | 3 159          | 913           | 1 637         | 609                   | -               | -                  | -                         | -            | -          | -            |
| Oyón                           | 1 826          | 1 826          | 338           | 918           | 570                   | -               | -                  | -                         | -            | -          | -            |
| Yauyos                         | 2 217          | 2 217          | 510           | 1 145         | 562                   | -               | -                  | -                         | -            | -          | -            |

Continúa...

## 5.3 LIMA PROVINCIAS: MATRÍCULA EN EL SISTEMA EDUCATIVO POR ETAPA, MODALIDAD Y NIVEL EDUCATIVO, SEGÚN ÁREA DE RESIDENCIA Y PROVINCIA, 2010-2015

| Área de Residencia y Provincia | Conclusión.    |               |               |               |              |                       |                 |                    |                           |              |             |  |
|--------------------------------|----------------|---------------|---------------|---------------|--------------|-----------------------|-----------------|--------------------|---------------------------|--------------|-------------|--|
|                                | Básica Regular |               |               |               |              | Básica Alternativa 1/ | Básica Especial | Técnico-Productiva | Superior No Universitaria |              | Tecnológica |  |
|                                | Total          | Inicial       | Primaria      | Secundaria    | Total        |                       |                 |                    | Pedagógica                |              |             |  |
| 2015 P/                        |                |               |               |               |              |                       |                 |                    |                           |              |             |  |
| <b>Urbana</b>                  | <b>230 274</b> | <b>46 005</b> | <b>91 256</b> | <b>68 177</b> | <b>7 505</b> | <b>719</b>            | <b>11 367</b>   | <b>3 994</b>       | <b>148</b>                | <b>5 097</b> |             |  |
| Barranca                       | 34 888         | 6 682         | 14 008        | 10 572        | 1 556        | 128                   | 1 368           | 574                | -                         | 574          |             |  |
| Cajatambo                      | 742            | 127           | 335           | 129           | 31           | 2                     | 118             | -                  | -                         | -            |             |  |
| Canta                          | 2 105          | 1 863         | 399           | 641           | 21           | 25                    | 123             | 73                 | -                         | 73           |             |  |
| Cañete                         | 63 654         | 57 889        | 11 777        | 20 038        | 2 038        | 151                   | 1 235           | 2 341              | 148                       | 2 193        |             |  |
| Huairal                        | 41 744         | 37 757        | 8 702         | 16 742        | 1 667        | 98                    | 971             | 1 251              | -                         | 1 251        |             |  |
| Huarocharí                     | 20 512         | 19 393        | 4 808         | 8 610         | 79           | 70                    | 940             | 30                 | -                         | 30           |             |  |
| Huaura                         | 58 667         | 49 437        | 11 871        | 21 576        | 2 034        | 229                   | 6 193           | 774                | -                         | 774          |             |  |
| Oyón                           | 4 172          | 3 922         | 980           | 1 169         | 61           | 10                    | 39              | 140                | -                         | 140          |             |  |
| Yauyos                         | 3 790          | 3 324         | 659           | 1 314         | 18           | 6                     | 380             | 62                 | -                         | 62           |             |  |
| <b>Rural</b>                   | <b>27 755</b>  | <b>7 532</b>  | <b>12 794</b> | <b>4 558</b>  | <b>50</b>    | <b>5</b>              | <b>355</b>      | <b>145</b>         | <b>-</b>                  | <b>145</b>   |             |  |
| Barranca                       | 3 137          | 847           | 1 466         | 824           | -            | -                     | -               | -                  | -                         | -            |             |  |
| Cajatambo                      | 1 640          | 244           | 684           | 583           | -            | 5                     | 31              | 93                 | -                         | 93           |             |  |
| Canta                          | 1 343          | 479           | 570           | 294           | -            | -                     | -               | -                  | -                         | -            |             |  |
| Cañete                         | 3 134          | 2 810         | 1 221         | 335           | -            | -                     | 324             | -                  | -                         | -            |             |  |
| Huairal                        | 7 002          | 6 952         | 3 076         | 2 316         | 50           | -                     | -               | -                  | -                         | -            |             |  |
| Huarocharí                     | 4 453          | 4 401         | 2 253         | 748           | -            | -                     | -               | 52                 | -                         | 52           |             |  |
| Huaura                         | 3 086          | 3 086         | 1 514         | 566           | -            | -                     | -               | -                  | -                         | -            |             |  |
| Oyón                           | 1 734          | 1 734         | 880           | 592           | -            | -                     | -               | -                  | -                         | -            |             |  |
| Yauyos                         | 2 226          | 2 226         | 1 097         | 616           | -            | -                     | -               | -                  | -                         | -            |             |  |

1/ Incluye Educación de Adultos.

P/ Preliminar.

Fuente: Ministerio de Educación - Censo Escolar.

5.4 LIMA PROVINCIAS: MATRÍCULA EN EL SISTEMA EDUCATIVO POR ETAPA, MODALIDAD Y NIVEL EDUCATIVO, SEGÚN SEXO Y PROVINCIA, 2010-2015

| Sexo y Provincia | Total          | Básica Regular |               |               |               | Básica Alternativa 1/ | Básica Especial | Técnico-Productiva | Superior No Universitaria |              |
|------------------|----------------|----------------|---------------|---------------|---------------|-----------------------|-----------------|--------------------|---------------------------|--------------|
|                  |                | Total          | Inicial       | Primaria      | Secundaria    |                       |                 |                    | Total                     | Pedagógica   |
| <b>2010</b>      |                |                |               |               |               |                       |                 |                    |                           |              |
| <b>Hombre</b>    | <b>130 415</b> | <b>120 222</b> | <b>23 991</b> | <b>54 839</b> | <b>41 392</b> | <b>3 974</b>          | <b>478</b>      | <b>4 204</b>       | <b>1 537</b>              | <b>1 442</b> |
| Barranca         | 19 521         | 18 038         | 3 478         | 8 317         | 6 243         | 735                   | 66              | 538                | 144                       | 139          |
| Cajatambo        | 1 569          | 1 435          | 270           | 670           | 495           | 16                    | 4               | 70                 | 44                        | 44           |
| Canta            | 1 925          | 1 858          | 540           | 773           | 545           | 12                    | 6               | 38                 | 11                        | 11           |
| Cañete           | 31 705         | 29 578         | 5 255         | 14 124        | 10 199        | 965                   | 111             | 453                | 598                       | 534          |
| Huairal          | 25 658         | 23 542         | 4 957         | 10 482        | 8 103         | 996                   | 70              | 588                | 462                       | 447          |
| Huarocharí       | 12 235         | 11 617         | 2 712         | 5 118         | 3 787         | 14                    | 35              | 512                | 57                        | 57           |
| Huaura           | 29 757         | 26 376         | 5 307         | 11 676        | 9 393         | 1 189                 | 180             | 1 925              | 87                        | 81           |
| Oyón             | 3 555          | 3 411          | 664           | 1 624         | 1 123         | 38                    | 5               | -                  | 101                       | 101          |
| Yauyos           | 4 490          | 4 367          | 808           | 2 055         | 1 504         | 9                     | 1               | 80                 | 33                        | 28           |
| <b>Mujer</b>     | <b>131 542</b> | <b>116 326</b> | <b>23 161</b> | <b>52 597</b> | <b>40 568</b> | <b>3 602</b>          | <b>328</b>      | <b>8 571</b>       | <b>2 715</b>              | <b>2 513</b> |
| Barranca         | 19 824         | 17 896         | 3 415         | 7 966         | 6 515         | 664                   | 42              | 913                | 309                       | 295          |
| Cajatambo        | 1 481          | 1 293          | 234           | 659           | 400           | 30                    | 5               | 118                | 35                        | 35           |
| Canta            | 1 981          | 1 797          | 515           | 751           | 531           | 10                    | 6               | 129                | 39                        | 39           |
| Cañete           | 31 995         | 29 050         | 5 189         | 13 472        | 10 389        | 860                   | 80              | 1 107              | 898                       | 771          |
| Huairal          | 24 872         | 22 590         | 4 541         | 10 178        | 7 871         | 732                   | 32              | 621                | 897                       | 867          |
| Huarocharí       | 11 789         | 11 013         | 2 605         | 5 014         | 3 394         | 18                    | 32              | 680                | 46                        | 46           |
| Huaura           | 31 804         | 25 448         | 5 104         | 11 150        | 9 194         | 1 237                 | 117             | 4 642              | 360                       | 341          |
| Oyón             | 3 437          | 3 262          | 698           | 1 505         | 1 059         | 45                    | 9               | 50                 | 71                        | 71           |
| Yauyos           | 4 359          | 3 977          | 860           | 1 902         | 1 215         | 6                     | 5               | 311                | 60                        | 48           |

Continúa...

## 5.4 LIMA PROVINCIAS: MATRÍCULA EN EL SISTEMA EDUCATIVO POR ETAPA, MODALIDAD Y NIVEL EDUCATIVO, SEGÚN SEXO Y PROVINCIA, 2010-2015

| Sexo y Provincia | Total   | Básica Regular |         |          |            |       | Básica Alternativa I/ | Básica Especial | Técnico-Productiva | Superior No Universitaria |             |
|------------------|---------|----------------|---------|----------|------------|-------|-----------------------|-----------------|--------------------|---------------------------|-------------|
|                  |         | Total          | Inicial | Primaria | Secundaria | Total |                       |                 |                    | Pedagógica                | Tecnológica |
| <b>2011</b>      |         |                |         |          |            |       |                       |                 |                    |                           |             |
| <b>Hombre</b>    | 128 016 | 118 434        | 23 804  | 53 916   | 40 714     | 2 766 | 442                   | 4 823           | 1 551              | 39                        | 1 512       |
| Barranca         | 19 123  | 17 781         | 3 390   | 8 280    | 6 111      | 590   | 76                    | 540             | 136                | -                         | 136         |
| Cajatambo        | 1 492   | 1 402          | 255     | 666      | 481        | 8     | 7                     | 26              | 49                 | -                         | 49          |
| Canta            | 1 903   | 1 846          | 473     | 755      | 618        | 7     | 3                     | 39              | 8                  | -                         | 8           |
| Cañete           | 30 864  | 29 108         | 5 394   | 13 580   | 10 134     | 681   | 90                    | 371             | 614                | 39                        | 575         |
| Huairal          | 24 700  | 23 130         | 4 839   | 10 440   | 7 851      | 425   | 48                    | 678             | 419                | -                         | 419         |
| Huachichirí      | 12 122  | 11 364         | 2 690   | 5 205    | 3 469      | 26    | 39                    | 627             | 66                 | -                         | 66          |
| Huaura           | 30 050  | 26 308         | 5 304   | 11 536   | 9 468      | 989   | 171                   | 2 473           | 109                | -                         | 109         |
| Oyón             | 3 447   | 3 311          | 699     | 1 489    | 1 123      | 29    | 7                     | -               | 100                | -                         | 100         |
| Yauyos           | 4 315   | 4 184          | 760     | 1 965    | 1 459      | 11    | 1                     | 69              | 50                 | -                         | 50          |
| <b>Mujer</b>     | 128 195 | 114 708        | 23 345  | 51 339   | 40 024     | 2 470 | 320                   | 8 118           | 2 579              | 33                        | 2 546       |
| Barranca         | 19 693  | 17 735         | 3 454   | 7 935    | 6 346      | 548   | 58                    | 1 033           | 319                | -                         | 319         |
| Cajatambo        | 1 446   | 1 250          | 214     | 642      | 394        | 23    | 5                     | 135             | 33                 | -                         | 33          |
| Canta            | 1 960   | 1 769          | 479     | 677      | 613        | 19    | 3                     | 138             | 31                 | -                         | 31          |
| Cañete           | 30 866  | 28 555         | 5 315   | 13 003   | 10 237     | 451   | 69                    | 931             | 860                | 33                        | 827         |
| Huairal          | 24 188  | 22 297         | 4 642   | 9 958    | 7 697      | 413   | 44                    | 587             | 847                | -                         | 847         |
| Huachichirí      | 11 258  | 10 681         | 2 556   | 4 870    | 3 255      | 24    | 24                    | 467             | 62                 | -                         | 62          |
| Huaura           | 31 236  | 25 404         | 5 199   | 10 972   | 9 233      | 940   | 107                   | 4 468           | 317                | -                         | 317         |
| Oyón             | 3 389   | 3 211          | 696     | 1 466    | 1 049      | 43    | 5                     | 62              | 68                 | -                         | 68          |
| Yauyos           | 4 159   | 3 806          | 790     | 1 816    | 1 200      | 9     | 5                     | 297             | 42                 | -                         | 42          |

Continúa...

5.4 LIMA PROVINCIAS: MATRÍCULA EN EL SISTEMA EDUCATIVO POR ETAPA, MODALIDAD Y NIVEL EDUCATIVO, SEGÚN SEXO Y PROVINCIA, 2010-2015

| Sexo y Provincia | Total   | Básica Regular |         |          |        |            | Básica Alternativa<br>1/ | Básica Especial | Técnico-<br>Productiva | Superior No Universitaria |            |             |
|------------------|---------|----------------|---------|----------|--------|------------|--------------------------|-----------------|------------------------|---------------------------|------------|-------------|
|                  |         | Total          | Inicial | Primaria |        | Secundaria |                          |                 |                        | Total                     | Pedagógica | Tecnológica |
|                  |         |                |         | 1/       | 2/     |            |                          |                 |                        |                           |            |             |
| <b>2012</b>      |         |                |         |          |        |            |                          |                 |                        |                           |            |             |
| <b>Hombre</b>    | 120 280 | 111 652        | 24 081  | 49 538   | 38 033 | 2 985      | 374                      | 3 826           | 1 443                  | 60                        | 1 383      |             |
| Barranca         | 17 747  | 16 541         | 3 348   | 7 239    | 5 954  | 787        | 62                       | 218             | 139                    | -                         | 139        |             |
| Cajatambo        | 1 432   | 1 321          | 236     | 640      | 445    | 13         | 11                       | 45              | 42                     | -                         | 42         |             |
| Canta            | 1 726   | 1 686          | 426     | 705      | 555    | 9          | 1                        | 23              | 7                      | -                         | 7          |             |
| Cañete           | 29 644  | 28 292         | 5 853   | 12 286   | 10 153 | 413        | 59                       | 269             | 611                    | 60                        | 551        |             |
| Huairal          | 23 151  | 21 415         | 4 840   | 9 636    | 6 939  | 664        | 63                       | 632             | 377                    | -                         | 377        |             |
| Huachichilco     | 11 975  | 11 219         | 2 769   | 5 266    | 3 184  | 19         | 41                       | 623             | 73                     | -                         | 73         |             |
| Huaura           | 27 844  | 24 635         | 5 295   | 10 872   | 8 468  | 1 047      | 131                      | 1 960           | 71                     | -                         | 71         |             |
| Oyón             | 3 290   | 3 166          | 711     | 1 398    | 1 057  | 24         | 6                        | 1               | 93                     | -                         | 93         |             |
| Yauyos           | 3 471   | 3 377          | 603     | 1 496    | 1 278  | 9          | -                        | 55              | 30                     | -                         | 30         |             |
| <b>Mujer</b>     | 119 991 | 106 804        | 23 090  | 47 380   | 36 334 | 2 422      | 253                      | 7 833           | 2 679                  | 71                        | 2 608      |             |
| Barranca         | 18 361  | 16 447         | 3 184   | 7 005    | 6 258  | 675        | 40                       | 800             | 399                    | -                         | 399        |             |
| Cajatambo        | 1 383   | 1 155          | 199     | 596      | 360    | 34         | 8                        | 148             | 38                     | -                         | 38         |             |
| Canta            | 1 772   | 1 635          | 449     | 634      | 552    | 11         | 4                        | 92              | 30                     | -                         | 30         |             |
| Cañete           | 29 417  | 27 111         | 5 547   | 12 128   | 9 436  | 411        | 39                       | 905             | 951                    | 71                        | 880        |             |
| Huairal          | 22 013  | 20 164         | 4 605   | 9 156    | 6 403  | 498        | 52                       | 498             | 801                    | -                         | 801        |             |
| Huachichilco     | 10 981  | 10 284         | 2 613   | 4 778    | 2 893  | 19         | 25                       | 597             | 56                     | -                         | 56         |             |
| Huaura           | 29 546  | 23 953         | 5 119   | 10 319   | 8 515  | 733        | 79                       | 4 477           | 304                    | -                         | 304        |             |
| Oyón             | 3 079   | 2 921          | 708     | 1 329    | 884    | 36         | 3                        | 61              | 58                     | -                         | 58         |             |
| Yauyos           | 3 439   | 3 134          | 666     | 1 435    | 1 033  | 5          | 3                        | 255             | 42                     | -                         | 42         |             |

Continúa...

## 5.4 LIMA PROVINCIAS: MATRÍCULA EN EL SISTEMA EDUCATIVO POR ETAPA, MODALIDAD Y NIVEL EDUCATIVO, SEGÚN SEXO Y PROVINCIA, 2010-2015

| Sexo y Provincia | Básica Regular |         |         |        |          |        |            |        |        |            | Básica Alternativa<br>1/ | Básica Especial | Técnico-<br>Productiva | Superior No Universitaria |  |  |
|------------------|----------------|---------|---------|--------|----------|--------|------------|--------|--------|------------|--------------------------|-----------------|------------------------|---------------------------|--|--|
|                  | Total          |         | Inicial |        | Primaria |        | Secundaria |        | Total  | Pedagógica |                          |                 |                        | Tecnológica               |  |  |
|                  |                |         |         |        |          |        |            |        |        |            |                          |                 |                        |                           |  |  |
| <b>2013</b>      |                |         |         |        |          |        |            |        |        |            |                          |                 |                        |                           |  |  |
| <b>Hombre</b>    | 155 083        | 144 701 | 26 109  | 26 109 | 51 766   | 51 766 | 38 443     | 38 443 | 3 587  | 419        | 4 860                    | 1 516           | 70                     | 1 446                     |  |  |
| Barranca         | 23 787         | 22 012  | 3 664   | 3 664  | 7 941    | 7 941  | 5 943      | 5 943  | 855    | 62         | 686                      | 172             | -                      | 172                       |  |  |
| Cajatambo        | 1 411          | 1 302   | 205     | 205    | 600      | 600    | 413        | 413    | 11     | 14         | 43                       | 41              | -                      | 41                        |  |  |
| Canta            | 1 888          | 1 835   | 433     | 433    | 716      | 716    | 484        | 484    | 10     | 4          | 28                       | 11              | -                      | 11                        |  |  |
| Cañete           | 41 624         | 39 768  | 6 435   | 6 435  | 13 236   | 13 236 | 9 971      | 9 971  | 691    | 88         | 460                      | 617             | 70                     | 547                       |  |  |
| Huara            | 29 934         | 28 081  | 5 235   | 5 235  | 10 005   | 10 005 | 7 414      | 7 414  | 796    | 55         | 571                      | 431             | -                      | 431                       |  |  |
| Huachipaico      | 14 725         | 14 033  | 2 875   | 2 875  | 5 120    | 5 120  | 3 418      | 3 418  | 21     | 53         | 564                      | 54              | -                      | 54                        |  |  |
| Huancavelica     | 33 247         | 29 437  | 5 921   | 5 921  | 11 340   | 11 340 | 8 644      | 8 644  | 1 155  | 131        | 2 459                    | 65              | -                      | 65                        |  |  |
| Oyón             | 3 981          | 3 831   | 732     | 732    | 1 369    | 1 369  | 1 030      | 1 030  | 40     | 11         | 2                        | 97              | -                      | 97                        |  |  |
| Yauyos           | 4 486          | 4 402   | 609     | 609    | 1 439    | 1 439  | 1 126      | 1 126  | 8      | 1          | 47                       | 28              | -                      | 28                        |  |  |
| <b>Mujer</b>     | 227 721        | 112 497 | 25 378  | 25 378 | 49 363   | 49 363 | 37 756     | 37 756 | 25 378 | 49 363     | 37 756                   | 2 727           | 103                    | 2 624                     |  |  |
| Barranca         | 34 800         | 17 211  | 3 552   | 3 552  | 7 675    | 7 675  | 5 984      | 5 984  | 3 552  | 7 675      | 5 984                    | 378             | -                      | 378                       |  |  |
| Cajatambo        | 2 230          | 1 096   | 180     | 180    | 538      | 538    | 378        | 378    | 180    | 538        | 378                      | 38              | -                      | 38                        |  |  |
| Canta            | 3 302          | 1 628   | 461     | 461    | 690      | 690    | 477        | 477    | 461    | 690        | 477                      | 46              | -                      | 46                        |  |  |
| Cañete           | 58 883         | 28 919  | 6 273   | 6 273  | 12 772   | 12 772 | 9 874      | 9 874  | 6 273  | 12 772     | 9 874                    | 1 045           | 103                    | 942                       |  |  |
| Huara            | 44 564         | 21 874  | 5 104   | 5 104  | 9 440    | 9 440  | 7 330      | 7 330  | 5 104  | 9 440      | 7 330                    | 816             | -                      | 816                       |  |  |
| Huachipaico      | 21 212         | 10 588  | 2 766   | 2 766  | 4 675    | 4 675  | 3 147      | 3 147  | 2 766  | 4 675      | 3 147                    | 36              | -                      | 36                        |  |  |
| Huancavelica     | 50 584         | 25 155  | 5 617   | 5 617  | 10 819   | 10 819 | 8 719      | 8 719  | 5 617  | 10 819     | 8 719                    | 274             | -                      | 274                       |  |  |
| Oyón             | 6 229          | 3 087   | 798     | 798    | 1 386    | 1 386  | 903        | 903    | 798    | 1 386      | 903                      | 55              | -                      | 55                        |  |  |
| Yauyos           | 5 917          | 2 939   | 627     | 627    | 1 368    | 1 368  | 944        | 944    | 627    | 1 368      | 944                      | 39              | -                      | 39                        |  |  |

Continúa...

5.4 LIMA PROVINCIAS: MATRÍCULA EN EL SISTEMA EDUCATIVO POR ETAPA, MODALIDAD Y NIVEL EDUCATIVO, SEGÚN SEXO Y PROVINCIA, 2010-2015

| Sexo y Provincia | Total   | Básica Regular |         |          |            | Básica Alternativa<br>1/ | Básica Especial | Técnico-<br>Productiva | Superior No Universitaria |            |             |
|------------------|---------|----------------|---------|----------|------------|--------------------------|-----------------|------------------------|---------------------------|------------|-------------|
|                  |         | Total          | Inicial | Primaria | Secundaria |                          |                 |                        | Total                     | Pedagógica | Tecnológica |
|                  |         |                |         |          |            |                          |                 |                        |                           |            |             |
| <b>2014</b>      |         |                |         |          |            |                          |                 |                        |                           |            |             |
| <b>Hombre</b>    | 124 130 | 114 771        | 26 447  | 51 135   | 37 189     | 3 591                    | 438             | 3 902                  | 1 428                     | 73         | 1 355       |
| Barranca         | 18 870  | 17 376         | 3 719   | 7 828    | 5 829      | 761                      | 73              | 467                    | 193                       | -          | 193         |
| Cajatambo        | 1 203   | 1 126          | 194     | 549      | 383        | 10                       | 3               | 38                     | 26                        | -          | 26          |
| Canta            | 1 691   | 1 640          | 460     | 711      | 469        | 10                       | 11              | 21                     | 9                         | -          | 9           |
| Cañete           | 31 511  | 29 525         | 6 483   | 13 368   | 9 674      | 909                      | 91              | 407                    | 579                       | 73         | 506         |
| Huairal          | 24 568  | 22 480         | 5 202   | 9 884    | 7 394      | 919                      | 56              | 682                    | 431                       | -          | 431         |
| Huachochiri      | 11 868  | 11 305         | 2 988   | 5 050    | 3 267      | 28                       | 48              | 436                    | 51                        | -          | 51          |
| Huaura           | 28 287  | 25 395         | 6 123   | 11 084   | 8 188      | 914                      | 142             | 1 798                  | 38                        | -          | 38          |
| Oyón             | 3 100   | 2 975          | 665     | 1 358    | 952        | 30                       | 12              | 3                      | 80                        | -          | 80          |
| Yauyos           | 3 032   | 2 949          | 613     | 1 303    | 1 033      | 10                       | 2               | 50                     | 21                        | -          | 21          |
| <b>Mujer</b>     | 125 103 | 111 490        | 25 768  | 49 099   | 36 623     | 3 142                    | 282             | 7 544                  | 2 645                     | 107        | 2 538       |
| Barranca         | 19 021  | 17 034         | 3 581   | 7 655    | 5 798      | 692                      | 47              | 854                    | 394                       | -          | 394         |
| Cajatambo        | 1 210   | 1 039          | 184     | 490      | 365        | 28                       | 4               | 127                    | 12                        | -          | 12          |
| Canta            | 1 725   | 1 534          | 410     | 681      | 443        | 13                       | 4               | 115                    | 59                        | -          | 59          |
| Cañete           | 31 631  | 28 809         | 6 405   | 12 776   | 9 628      | 771                      | 74              | 972                    | 1 005                     | 107        | 898         |
| Huairal          | 23 815  | 21 815         | 5 086   | 9 348    | 7 381      | 733                      | 46              | 424                    | 797                       | -          | 797         |
| Huachochiri      | 11 456  | 10 769         | 3 057   | 4 624    | 3 088      | 31                       | 26              | 579                    | 51                        | -          | 51          |
| Huaura           | 30 097  | 24 802         | 5 745   | 10 911   | 8 146      | 829                      | 70              | 4 147                  | 249                       | -          | 249         |
| Oyón             | 3 091   | 2 938          | 730     | 1 349    | 859        | 37                       | 8               | 58                     | 50                        | -          | 50          |
| Yauyos           | 3 057   | 2 750          | 570     | 1 265    | 915        | 8                        | 3               | 268                    | 28                        | -          | 28          |

Continúa...



## 5.4 LIMA PROVINCIAS: MATRÍCULA EN EL SISTEMA EDUCATIVO POR ETAPA, MODALIDAD Y NIVEL EDUCATIVO, SEGÚN SEXO Y PROVINCIA, 2010-2015

| Sexo y Provincia | Conclusión.    |                |               |                       |               |              |                 |                    |                           |             |              |       |  |
|------------------|----------------|----------------|---------------|-----------------------|---------------|--------------|-----------------|--------------------|---------------------------|-------------|--------------|-------|--|
|                  | Básica Regular |                |               | Básica Alternativa 1/ |               |              | Básica Especial | Técnico-Productiva | Superior No Universitaria |             |              | Total |  |
|                  | Total          | Inicial        | Primaria      | Secundaria            | Total         | 1/           |                 |                    | Pedagógica                | Tecnológica |              |       |  |
| 2015 P/          |                |                |               |                       |               |              |                 |                    |                           |             |              |       |  |
| <b>Hombre</b>    | <b>128 905</b> | <b>118 186</b> | <b>27 232</b> | <b>53 248</b>         | <b>32 064</b> | <b>4 162</b> | <b>440</b>      | <b>4 153</b>       | <b>1 964</b>              | <b>65</b>   | <b>1 899</b> |       |  |
| Barranca         | 19 068         | 17 405         | 3 861         | 7 902                 | 5 642         | 801          | 77              | 576                | 209                       | -           | 209          |       |  |
| Cajatambo        | 1 193          | 1 086          | 173           | 547                   | 366           | 11           | 2               | 44                 | 50                        | -           | 50           |       |  |
| Canta            | 1 687          | 1 629          | 436           | 722                   | 471           | 10           | 20              | 21                 | 7                         | -           | 7            |       |  |
| Cañete           | 33 083         | 30 503         | 6 554         | 13 819                | 10 130        | 1 238        | 92              | 445                | 805                       | 65          | 740          |       |  |
| Huara            | 24 810         | 22 830         | 5 275         | 10 218                | 7 337         | 958          | 56              | 527                | 439                       | -           | 439          |       |  |
| Huachipa         | 12 752         | 12 228         | 3 129         | 5 618                 | 3 481         | 40           | 44              | 393                | 47                        | -           | 47           |       |  |
| Huancayo         | 30 327         | 26 768         | 6 570         | 11 839                | 8 359         | 1 063        | 141             | 2 072              | 283                       | -           | 283          |       |  |
| Oyón             | 3 012          | 2 874          | 638           | 1 319                 | 917           | 30           | 6               | 3                  | 99                        | -           | 99           |       |  |
| Yauyos           | 2 973          | 2 863          | 596           | 1 264                 | 1 003         | 11           | 2               | 72                 | 25                        | -           | 25           |       |  |
| <b>Mujer</b>     | <b>129 124</b> | <b>114 452</b> | <b>26 305</b> | <b>50 802</b>         | <b>37 345</b> | <b>3 393</b> | <b>284</b>      | <b>7 569</b>       | <b>3 426</b>              | <b>83</b>   | <b>3 343</b> |       |  |
| Barranca         | 18 957         | 16 994         | 3 668         | 7 572                 | 5 754         | 755          | 51              | 792                | 365                       | -           | 365          |       |  |
| Cajatambo        | 1 189          | 1 016          | 198           | 472                   | 346           | 20           | 5               | 105                | 43                        | -           | 43           |       |  |
| Canta            | 1 761          | 1 577          | 442           | 671                   | 464           | 11           | 5               | 102                | 66                        | -           | 66           |       |  |
| Cañete           | 33 705         | 30 196         | 6 444         | 13 473                | 10 279        | 800          | 59              | 1 114              | 1 536                     | 83          | 1 453        |       |  |
| Huara            | 23 936         | 21 879         | 4 987         | 9 600                 | 7 292         | 759          | 42              | 444                | 812                       | -           | 812          |       |  |
| Huachipa         | 12 213         | 11 566         | 3 079         | 5 245                 | 3 242         | 39           | 26              | 547                | 35                        | -           | 35           |       |  |
| Huancayo         | 31 426         | 25 755         | 6 307         | 11 251                | 8 197         | 971          | 88              | 4 121              | 491                       | -           | 491          |       |  |
| Oyón             | 2 894          | 2 782          | 604           | 1 334                 | 844           | 31           | 4               | 36                 | 41                        | -           | 41           |       |  |
| Yauyos           | 3 043          | 2 687          | 576           | 1 184                 | 927           | 7            | 4               | 308                | 37                        | -           | 37           |       |  |

1/ Incluye Educación de Adultos.

P/ Preliminar.

Fuente: Ministerio de Educación - Censo Escolar.

**5.5 LIMA PROVINCIAS: TASA NETA DE MATRÍCULA EN EDUCACIÓN PRIMARIA Y SECUNDARIA, SEGÚN MODALIDAD Y ÁMBITO, 2007-2014**  
(Porcentaje)

| Modalidad y Ámbito                                 | 2007 | 2008 | 2009 | 2010 | 2011 | 2012   | 2013 | 2014 |
|--|------|------|------|------|------|--------|------|------|
| <b>Educación Primaria</b>                          |      |      |      |      |      |        |      |      |
| (% del total de Población de 6 a 11 años de edad)  |      |      |      |      |      |        |      |      |
| Total País   | 93,9 | 94,0 | 94,3 | 93,8 | 93,6 | 92,9   | 92,7 | 92,1 |
| Región Lima  | 93,4 | 92,2 | 96,3 | 96,0 | 93,5 | 95,405 | 94,6 | 94,6 |
| <b>Educación Secundaria</b>                        |      |      |      |      |      |        |      |      |
| (% del total de Población de 12 a 16 años de edad) |      |      |      |      |      |        |      |      |
| Total País   | 75,4 | 75,5 | 77,5 | 78,5 | 79,6 | 81,9   | 81,8 | 83,1 |
| Región Lima  | 79,5 | 81,3 | 80,1 | 82,3 | 81,7 | 84,453 | 87,4 | 87,9 |

Fuente: Instituto Nacional de Estadística e Informática - Encuesta Nacional de Hogares, 2007-2014.

**5.6 LIMA PROVINCIAS: TASA NETA DE ASISTENCIA DE LA POBLACIÓN A EDUCACIÓN PRIMARIA Y SECUNDARIA, SEGÚN MODALIDAD Y SEXO, 2007-2014**  
(Porcentaje)

| Modalidad y Sexo                                   | 2007 | 2008 | 2009 | 2010 | 2011 | 2012 | 2013 | 2014 |
|--|------|------|------|------|------|------|------|------|
| <b>Educación Primaria</b>                          |      |      |      |      |      |      |      |      |
| (% del total de Población de 6 a 11 años de edad)  |      |      |      |      |      |      |      |      |
| Total  | 92,7 | 91,9 | 96,3 | 94,3 | 92,8 | 93,8 | 94,1 | 94,2 |
| Hombre   | 90,2 | 89,1 | 98,2 | 95,5 | 90,0 | 92,4 | 93,1 | 94,9 |
| Mujer  | 95,5 | 94,4 | 94,7 | 93,5 | 94,6 | 95,3 | 95,1 | 94,2 |
| <b>Educación Secundaria</b>                        |      |      |      |      |      |      |      |      |
| (% del total de Población de 12 a 16 años de edad) |      |      |      |      |      |      |      |      |
| Total  | 79,5 | 81,3 | 80,1 | 82,3 | 81,7 | 84,5 | 86,4 | 87,7 |
| Hombre   | 80,5 | 82,9 | 77,1 | 77,3 | 81,1 | 82,3 | 86,8 | 91,2 |
| Mujer  | 78,3 | 79,8 | 82,9 | 87,5 | 82,5 | 86,8 | 86,0 | 84,2 |

Fuente: Instituto Nacional de Estadística e Informática - Encuesta Nacional de Hogares, 2007-2014.

**5.7 LIMA PROVINCIAS: POBLACIÓN DE 15 Y MÁS AÑOS DE EDAD, SEGÚN NIVEL DE EDUCACIÓN, 2007-2014**  
(Porcentaje respecto del total de población de 15 y más años de edad)

| Nivel de educación        | 2007  | 2008  | 2009  | 2010  | 2011  | 2012  | 2013  | 2014  |
|---------------------------|-------|-------|-------|-------|-------|-------|-------|-------|
| Total                     | 100,0 | 100,0 | 100,0 | 100,0 | 100,0 | 100,0 | 100,0 | 100,0 |
| Sin nivel/inicial         | 4,6   | 5,4   | 5,1   | 5,7   | 4,2   | 3,5   | 3,4   | 3,2   |
| Primaria                  | 24,1  | 24,6  | 24,4  | 23,7  | 22,7  | 21,9  | 22,7  | 21,5  |
| Secundaria                | 48,6  | 48,7  | 47,7  | 45,3  | 46,1  | 47,3  | 47,8  | 50,8  |
| Superior no universitaria | 10,3  | 9,6   | 10,4  | 11,8  | 10,9  | 12,7  | 12,0  | 11,0  |
| Superior universitaria 1/ | 12,3  | 11,7  | 12,3  | 13,5  | 16,1  | 14,6  | 14,0  | 13,5  |

1/ Incluye Post grado

Fuente: Instituto Nacional de Estadística e Informática - Encuesta Nacional de Hogares, 2007-2014.

5.8 LIMA PROVINCIAS: PROMEDIO DE AÑOS DE ESTUDIO ALCANZADO POR LA POBLACIÓN DE 15 Y MÁS AÑOS DE EDAD, SEGÚN SEXO, 2007-2014  
(Años de estudio)

| Año  | Total | Hombre | Mujer |
|------|-------|--------|-------|
| 2007 | 9,7   | 9,8    | 9,6   |
| 2008 | 9,6   | 9,8    | 9,4   |
| 2009 | 9,7   | 9,7    | 9,7   |
| 2010 | 9,8   | 9,9    | 9,7   |
| 2011 | 10,1  | 10,2   | 10,0  |
| 2012 | 10,2  | 10,2   | 10,2  |
| 2013 | 10,0  | 10,1   | 9,8   |
| 2014 | 10,0  | 10,2   | 11,1  |

Fuente: Instituto Nacional de Estadística e Informática - Encuesta Nacional de Hogares, 2007-2014.

5.9 LIMA PROVINCIAS: TASA DE ANALFABETISMO DE LA POBLACIÓN DE 15 Y MÁS AÑOS DE EDAD, SEGÚN ÁMBITO Y SEXO, 2007-2014  
(Porcentaje del total de población de 15 y más años de edad)

| Ámbito y Sexo | 2007 | 2008 | 2009 | 2010 | 2011 | 2012 | 2013 | 2014 |
|---------------|------|------|------|------|------|------|------|------|
| Total País    | 8,5  | 8,2  | 7,6  | 7,4  | 7,1  | 6,2  | 6,2  | 6,3  |
| Hombre        | 4,2  | 4,1  | 3,7  | 3,6  | 3,8  | 3,1  | 3,1  | 3,1  |
| Mujer         | 12,8 | 12,4 | 11,7 | 11,3 | 10,5 | 9,3  | 9,3  | 9,6  |
| Región Lima   | 6,9  | 9,0  | 7,2  | 7,0  | 6,7  | 9,3  | 9,0  | 9,0  |
| Hombre        | 2,8  | 5,3  | 3,3  | 3,4  | 3,8  | 1,8  | 1,9  | 2,1  |
| Mujer         | 11,3 | 12,8 | 11,1 | 10,5 | 9,3  | 7,6  | 7,1  | 6,9  |

Fuente: Instituto Nacional de Estadística e Informática - Encuesta Nacional de Hogares, 2007-2014.

5.10 LIMA PROVINCIAS: PORCENTAJE DE REPETIDORES EN PRIMARIA Y SECUNDARIA, 2007-2015  
(Porcentaje de matrícula inicial)

| Año  | Primaria |     |     |     |     |     |     | Secundaria |     |     |     |     |     |
|------|----------|-----|-----|-----|-----|-----|-----|------------|-----|-----|-----|-----|-----|
|      | Total    | 1°  | 2°  | 3°  | 4°  | 5°  | 6°  | Total      | 1°  | 2°  | 3°  | 4°  | 5°  |
| 2007 | 5,4      | 2,3 | 9,2 | 7,1 | 6,0 | 4,8 | 2,9 | 5,2        | 3,2 | 6,5 | 5,9 | 5,0 | 3,7 |
| 2008 | 4,8      | 1,9 | 7,9 | 6,2 | 5,2 | 4,6 | 2,7 | 5,1        | 3,1 | 6,5 | 5,6 | 4,7 | 2,8 |
| 2009 | 4,6      | 2,0 | 7,3 | 6,0 | 4,9 | 4,5 | 2,6 | 4,9        | 4,4 | 6,1 | 4,8 | 4,0 | 2,5 |
| 2010 | 4,0      | 2,1 | 6,7 | 4,8 | 4,3 | 3,4 | 2,4 | 5,9        | 6,5 | 7,6 | 6,4 | 5,2 | 3,0 |
| 2011 | 3,6      | 1,7 | 6,3 | 4,5 | 4,0 | 3,3 | 1,9 | 4,7        | 5,6 | 6,1 | 5,0 | 4,1 | 2,2 |
| 2012 | 2,8      | 1,4 | 5,1 | 3,6 | 2,7 | 2,3 | 1,0 | 3,4        | 4,5 | 4,6 | 3,6 | 2,9 | 1,1 |
| 2013 | 2,7      | 1,0 | 5,2 | 3,7 | 2,7 | 2,3 | 1,2 | 3,5        | 5,4 | 4,7 | 3,5 | 2,6 | 1,2 |
| 2014 | 2,3      | 1,0 | 4,8 | 3,2 | 2,2 | 1,8 | 1,0 | 3,4        | 4,9 | 4,4 | 3,4 | 2,5 | 1,1 |
| 2015 | 1,9      | 0,7 | 3,9 | 2,5 | 1,8 | 1,6 | 0,8 | 2,8        | 4,0 | 3,8 | 2,6 | 2,0 | 0,9 |

Nota: Con información actualizada al 01 de setiembre del 2015.

Fuente: Censo Escolar del Ministerio de Educación - Unidad de Estadística Educativa.

5.11 LIMA PROVINCIAS: ALUMNOS CON ATRASO ESCOLAR EN PRIMARIA Y SECUNDARIA, 2000-2015

(Porcentaje de matrícula)

| Nivel      | 2000 | 2001 | 2002 | 2003 | 2004 | 2005 | 2006 | 2007 | 2008 | 2009 | 2010 | 2011 | 2012 | 2013 | 2014 | 2015 |
|------------|------|------|------|------|------|------|------|------|------|------|------|------|------|------|------|------|
| Primaria   | 13,9 | 13,3 | 12,3 | -    | 12,0 | 10,8 | 10,5 | 10,9 | 9,5  | 8,5  | 7,1  | 6,5  | 5,5  | 4,9  | 4,4  | 3,3  |
| Secundaria | 21,2 | 21,1 | 19,1 | -    | 17,6 | 14,4 | 14,7 | 13,4 | 13,0 | 11,6 | 11,4 | 11,3 | 9,7  | 9,8  | 8,6  | 6,8  |

Nota: Información actualizada a setiembre del 2015.

Fuente: Censo Escolar del Ministerio de Educación - Unidad de Estadística Educativa.

5.12 LIMA PROVINCIAS: EVALUACIÓN NACIONAL DE ALUMNAS Y ALUMNOS QUE ESTUDIAN EL SEGUNDO GRADO DE PRIMARIA POR NIVEL DE DESEMPEÑO, 2007-2014

(Porcentaje del total de evaluados)

| Año  | En comprensión de texto |                     |                  |              | En matemáticas |                     |                  |              |
|------|-------------------------|---------------------|------------------|--------------|----------------|---------------------|------------------|--------------|
|      | Total                   | Nivel Satisfactorio | Nivel en Proceso | Nivel Inicio | Total          | Nivel Satisfactorio | Nivel en Proceso | Nivel Inicio |
| 2007 | 100,0                   | 16,7                | 61,2             | 22,2         | 100,0          | 6,6                 | 38,1             | 55,3         |
| 2008 | 100,0                   | 16,7                | 61,0             | 22,3         | 100,0          | 10,5                | 38,2             | 51,3         |
| 2009 | 100,0                   | 25,5                | 58,2             | 16,3         | 100,0          | 16,2                | 39,9             | 43,9         |
| 2010 | 100,0                   | 26,4                | 56,4             | 17,2         | 100,0          | 11,4                | 33,4             | 55,2         |
| 2011 | 100,0                   | 32,1                | 53,4             | 14,4         | 100,0          | 12,8                | 39,3             | 47,9         |
| 2012 | 100,0                   | 31,9                | 57,1             | 10,9         | 100,0          | 12,5                | 44,7             | 42,8         |
| 2013 | 100,0                   | 36,2                | 56,0             | 7,8          | 100,0          | 18,1                | 36,7             | 45,2         |
| 2014 | 100,0                   | 45,9                | 46,7             | 7,4          | 100,0          | 24,6                | 38,2             | 37,2         |

Nivel Inicio: El estudiante no logró los aprendizajes esperados para el grado, se encuentra al inicio del desarrollo de sus aprendizajes.

Nivel en Proceso: El estudiante no logró los aprendizajes esperados para el grado, se encuentra en proceso de lograrlo, pero todavía tiene dificultades.

Nivel Satisfactorio: El estudiante logró los aprendizajes esperados para el grado y está listo para seguir aprendiendo.

Fuente: Ministerio de Educación - Unidad de Medida de la Calidad Educativa.

## 5.13 LIMA PROVINCIAS: DOCENTES EN EL SISTEMA EDUCATIVO POR ETAPA, MODALIDAD Y NIVEL EDUCATIVO, SEGÚN PROVINCIA, 2010-2015

| Provincia      | Total         | Básica Regular |              |              |              | Básica Alternativa 2/ | Básica Especial | Técnico-Productiva 3/ | Superior No Universitaria |            |             |
|----------------|---------------|----------------|--------------|--------------|--------------|-----------------------|-----------------|-----------------------|---------------------------|------------|-------------|
|                |               | Total          | Inicial 1/   | Primaria     | Secundaria   |                       |                 |                       | Total                     | Pedagógica | Tecnológica |
| <b>2010</b>    | <b>17 592</b> | <b>15 688</b>  | <b>2 241</b> | <b>6 674</b> | <b>6 773</b> | <b>533</b>            | <b>172</b>      | <b>736</b>            | <b>463</b>                | <b>75</b>  | <b>388</b>  |
| Barranca       | 2 581         | 2 266          | 341          | 965          | 960          | 138                   | 25              | 115                   | 37                        | 3          | 34          |
| Cajatambo      | 327           | 295            | 27           | 131          | 137          | 6                     | 3               | 12                    | 11                        | -          | 11          |
| Canta          | 308           | 286            | 49           | 124          | 113          | 3                     | 1               | 11                    | 7                         | -          | 7           |
| Cañete         | 3 677         | 3 249          | 424          | 1 439        | 1 386        | 110                   | 33              | 102                   | 183                       | 50         | 133         |
| Huaral         | 3 397         | 3 054          | 502          | 1 295        | 1 257        | 119                   | 32              | 77                    | 115                       | 5          | 110         |
| Huachipaico    | 1 587         | 1 461          | 212          | 634          | 615          | 7                     | 8               | 92                    | 19                        | -          | 19          |
| Huaura         | 4 256         | 3 682          | 541          | 1 504        | 1 637        | 142                   | 67              | 308                   | 57                        | 11         | 46          |
| Oyón           | 574           | 548            | 56           | 227          | 265          | 6                     | 2               | 2                     | 16                        | -          | 16          |
| Yauyos         | 885           | 847            | 89           | 355          | 403          | 2                     | 1               | 17                    | 18                        | 6          | 12          |
| <b>2011</b>    | <b>17 308</b> | <b>15 699</b>  | <b>2 169</b> | <b>6 594</b> | <b>6 936</b> | <b>422</b>            | <b>170</b>      | <b>610</b>            | <b>407</b>                | <b>29</b>  | <b>378</b>  |
| Barranca       | 2 500         | 2 272          | 325          | 959          | 988          | 88                    | 28              | 80                    | 32                        | -          | 32          |
| Cajatambo      | 336           | 306            | 30           | 140          | 136          | 6                     | 3               | 10                    | 11                        | -          | 11          |
| Canta          | 335           | 308            | 51           | 117          | 140          | 3                     | 6               | 11                    | 7                         | -          | 7           |
| Cañete         | 3 457         | 3 094          | 412          | 1 355        | 1 327        | 105                   | 30              | 75                    | 153                       | 29         | 124         |
| Huaral         | 3 350         | 3 081          | 469          | 1 293        | 1 319        | 63                    | 33              | 62                    | 111                       | -          | 111         |
| Huachipaico    | 1 563         | 1 480          | 222          | 634          | 624          | 7                     | 9               | 47                    | 20                        | -          | 20          |
| Huaura         | 4 276         | 3 730          | 510          | 1 510        | 1 710        | 142                   | 57              | 305                   | 42                        | -          | 42          |
| Oyón           | 579           | 548            | 58           | 221          | 269          | 6                     | 3               | 3                     | 19                        | -          | 19          |
| Yauyos         | 912           | 880            | 92           | 365          | 423          | 2                     | 1               | 17                    | 12                        | -          | 12          |
| <b>2012 P/</b> | <b>16 204</b> | <b>14 792</b>  | <b>2 196</b> | <b>6 094</b> | <b>6 502</b> | <b>381</b>            | <b>153</b>      | <b>510</b>            | <b>368</b>                | <b>29</b>  | <b>339</b>  |
| Barranca       | 2 407         | 2 182          | 324          | 852          | 1 006        | 104                   | 27              | 62                    | 32                        | -          | 32          |
| Cajatambo      | 338           | 307            | 33           | 138          | 136          | 5                     | 3               | 12                    | 11                        | -          | 11          |
| Canta          | 305           | 281            | 49           | 111          | 121          | 3                     | 1               | 11                    | 9                         | -          | 9           |
| Cañete         | 3 371         | 3 101          | 425          | 1 267        | 1 409        | 61                    | 17              | 41                    | 151                       | 29         | 122         |
| Huaral         | 3 071         | 2 821          | 470          | 1 159        | 1 192        | 84                    | 29              | 44                    | 93                        | -          | 93          |
| Huachipaico    | 1 580         | 1 496          | 250          | 664          | 582          | 5                     | 14              | 47                    | 18                        | -          | 18          |
| Huaura         | 3 747         | 3 275          | 493          | 1 383        | 1 399        | 112                   | 59              | 276                   | 25                        | -          | 25          |
| Oyón           | 532           | 504            | 62           | 197          | 245          | 6                     | 2               | 3                     | 17                        | -          | 17          |
| Yauyos         | 853           | 825            | 90           | 323          | 412          | 1                     | 1               | 14                    | 12                        | -          | 12          |
| <b>2013 P/</b> | <b>17 143</b> | <b>15 554</b>  | <b>2 486</b> | <b>6 506</b> | <b>6 562</b> | <b>478</b>            | <b>158</b>      | <b>587</b>            | <b>366</b>                | <b>31</b>  | <b>335</b>  |
| Barranca       | 2 557         | 2 284          | 365          | 960          | 959          | 118                   | 24              | 96                    | 35                        | -          | 35          |
| Cajatambo      | 323           | 294            | 35           | 128          | 131          | 5                     | 3               | 12                    | 9                         | -          | 9           |
| Canta          | 318           | 292            | 55           | 118          | 119          | 3                     | 5               | 11                    | 7                         | -          | 7           |
| Cañete         | 3 545         | 3 212          | 520          | 1 363        | 1 329        | 99                    | 31              | 54                    | 149                       | 31         | 118         |
| Huaral         | 3 245         | 2 965          | 496          | 1 256        | 1 213        | 106                   | 28              | 49                    | 97                        | -          | 97          |
| Huachipaico    | 1 689         | 1 596          | 287          | 668          | 641          | 6                     | 12              | 57                    | 18                        | -          | 18          |
| Huaura         | 4 040         | 3 543          | 563          | 1 477        | 1 503        | 133                   | 51              | 288                   | 25                        | -          | 25          |
| Oyón           | 568           | 542            | 73           | 197          | 272          | 6                     | 3               | 3                     | 14                        | -          | 14          |
| Yauyos         | 858           | 826            | 92           | 339          | 395          | 2                     | 1               | 17                    | 12                        | -          | 12          |

Continua...

5.13 LIMA PROVINCIAS: DOCENTES EN EL SISTEMA EDUCATIVO POR ETAPA, MODALIDAD Y NIVEL EDUCATIVO, SEGÚN PROVINCIA, 2010-2015

Conclusión.

| Provincia    | Total         | Básica Regular |              |              | Básica Alternativa 2/ | Básica Especial | Técnico-Productiva 3/ | Superior No Universitaria |            |            |             |
|--------------|---------------|----------------|--------------|--------------|-----------------------|-----------------|-----------------------|---------------------------|------------|------------|-------------|
|              |               | Total          | Inicial 1/   | Primaria     |                       |                 |                       | Secundaria                | Total      | Pedagógica | Tecnológica |
| <b>2014</b>  | <b>18 400</b> | <b>16 668</b>  | <b>2 906</b> | <b>6 899</b> | <b>6 863</b>          | <b>506</b>      | <b>169</b>            | <b>650</b>                | <b>407</b> | <b>36</b>  | <b>371</b>  |
| Barranca     | 2 693         | 2 410          | 420          | 1 008        | 982                   | 126             | 24                    | 97                        | 36         | -          | 36          |
| Cajatambo    | 306           | 276            | 33           | 129          | 114                   | 5               | 3                     | 12                        | 10         | -          | 10          |
| Canta        | 313           | 286            | 51           | 119          | 116                   | 3               | 5                     | 12                        | 7          | -          | 7           |
| Cañete       | 4 015         | 3 611          | 619          | 1 535        | 1 457                 | 112             | 34                    | 100                       | 158        | 36         | 122         |
| Huaral       | 3 618         | 3 292          | 641          | 1 350        | 1 301                 | 114             | 29                    | 63                        | 120        | -          | 120         |
| Huachichilco | 1 819         | 1 706          | 330          | 705          | 671                   | 12              | 11                    | 70                        | 20         | -          | 20          |
| Huaura       | 4 208         | 3 722          | 643          | 1 523        | 1 556                 | 127             | 57                    | 275                       | 27         | -          | 27          |
| Oyón         | 560           | 528            | 79           | 183          | 266                   | 6               | 5                     | 4                         | 17         | -          | 17          |
| Yauyos       | 868           | 837            | 90           | 347          | 400                   | 1               | 1                     | 17                        | 12         | -          | 12          |
| <b>2015</b>  | <b>17 547</b> | <b>15 960</b>  | <b>2 738</b> | <b>6 585</b> | <b>6 637</b>          | <b>462</b>      | <b>175</b>            | <b>563</b>                | <b>387</b> | <b>32</b>  | <b>355</b>  |
| Barranca     | 2 483         | 2 233          | 393          | 918          | 922                   | 106             | 27                    | 83                        | 34         | -          | 34          |
| Cajatambo    | 313           | 283            | 34           | 127          | 122                   | 5               | 3                     | 11                        | 11         | -          | 11          |
| Canta        | 297           | 273            | 54           | 115          | 104                   | 3               | 3                     | 11                        | 7          | -          | 7           |
| Cañete       | 3 803         | 3 412          | 533          | 1 471        | 1 408                 | 113             | 29                    | 79                        | 170        | 32         | 138         |
| Huaral       | 3 355         | 3 084          | 585          | 1 251        | 1 248                 | 108             | 29                    | 56                        | 78         | -          | 78          |
| Huachichilco | 1 795         | 1 705          | 324          | 697          | 684                   | 9               | 11                    | 53                        | 17         | -          | 17          |
| Huaura       | 4 062         | 3 594          | 646          | 1 463        | 1 485                 | 110             | 70                    | 247                       | 41         | -          | 41          |
| Oyón         | 570           | 543            | 74           | 208          | 261                   | 6               | 2                     | 2                         | 17         | -          | 17          |
| Yauyos       | 869           | 833            | 95           | 335          | 403                   | 2               | 1                     | 21                        | 12         | -          | 12          |

Nota: Corresponde a la suma del número de personas que desempeñan labor docente, directiva o en el aula, en cada institución educativa, sin diferenciar si la jornada es de tiempo completo o parcial.

1/ Excluye promotoras educativas comunitarias a cargo de programas no escolarizados.

2/ Incluye Educación de Adultos.

3/ Incluye Educación Ocupacional.

P/ Preliminar.

Fuente: Ministerio de Educación - Censo Escolar.

## 5.14 LIMA PROVINCIAS: DOCENTES EN EL SISTEMA EDUCATIVO POR ETAPA, MODALIDAD Y NIVEL EDUCATIVO, SEGÚN TIPO DE GESTIÓN Y PROVINCIA, 2010-2015

| Tipo de Gestión y Provincia | Básica Regular |        |            |       |          |     |            |     |                       |    | Básica Alternativa 2/ |       |            | Técnico-Productiva | Superior No Universitaria |  |
|-----------------------------|----------------|--------|------------|-------|----------|-----|------------|-----|-----------------------|----|-----------------------|-------|------------|--------------------|---------------------------|--|
|                             | Total          |        | Inicial 1/ |       | Primaria |     | Secundaria |     | Básica Alternativa 2/ |    | Básica Especial       | Total | Pedagógica |                    | Tecnológica               |  |
|                             |                |        |            |       |          |     |            |     |                       |    |                       |       |            |                    |                           |  |
| <b>2010</b>                 |                |        |            |       |          |     |            |     |                       |    |                       |       |            |                    |                           |  |
| <b>Pública</b>              | 12 450         | 11 404 | 1 367      | 4 923 | 5 114    | 322 | 166        | 331 | 227                   | 24 | 203                   |       |            |                    |                           |  |
| Barranca                    | 1 798          | 1 650  | 187        | 735   | 728      | 60  | 25         | 29  | 34                    | -  | 34                    |       |            |                    |                           |  |
| Cajatambo                   | 327            | 295    | 27         | 131   | 137      | 6   | 3          | 12  | 11                    | -  | 11                    |       |            |                    |                           |  |
| Canta                       | 308            | 286    | 49         | 124   | 113      | 3   | 1          | 11  | 7                     | -  | 7                     |       |            |                    |                           |  |
| Cañete                      | 2 521          | 2 274  | 252        | 992   | 1 030    | 81  | 33         | 32  | 101                   | 18 | 83                    |       |            |                    |                           |  |
| Huairal                     | 2 114          | 1 966  | 282        | 860   | 824      | 65  | 32         | 30  | 21                    | -  | 21                    |       |            |                    |                           |  |
| Huachichirí                 | 1 340          | 1 267  | 179        | 559   | 529      | -   | 8          | 46  | 19                    | -  | 19                    |       |            |                    |                           |  |
| Huaura                      | 2 619          | 2 307  | 249        | 954   | 1 104    | 99  | 61         | 152 | -                     | -  | -                     |       |            |                    |                           |  |
| Oyón                        | 542            | 516    | 53         | 213   | 250      | 6   | 2          | 2   | 16                    | -  | 16                    |       |            |                    |                           |  |
| Yauyos                      | 881            | 843    | 89         | 355   | 399      | 2   | 1          | 17  | 18                    | 6  | 12                    |       |            |                    |                           |  |
| <b>Privada</b>              | 5 142          | 4 284  | 874        | 1 751 | 1 659    | 211 | 6          | 405 | 236                   | 51 | 185                   |       |            |                    |                           |  |
| Barranca                    | 783            | 616    | 154        | 230   | 232      | 78  | -          | 86  | 3                     | 3  | -                     |       |            |                    |                           |  |
| Cajatambo                   | -              | -      | -          | -     | -        | -   | -          | -   | -                     | -  | -                     |       |            |                    |                           |  |
| Canta                       | -              | -      | -          | -     | -        | -   | -          | -   | -                     | -  | -                     |       |            |                    |                           |  |
| Cañete                      | 1 156          | 975    | 172        | 447   | 356      | 29  | -          | 70  | 82                    | 32 | 50                    |       |            |                    |                           |  |
| Huairal                     | 1 283          | 1 088  | 220        | 435   | 433      | 54  | -          | 47  | 94                    | 5  | 89                    |       |            |                    |                           |  |
| Huachichirí                 | 247            | 194    | 33         | 75    | 86       | 7   | -          | 46  | -                     | -  | -                     |       |            |                    |                           |  |
| Huaura                      | 1 637          | 1 375  | 292        | 550   | 533      | 43  | 6          | 156 | 57                    | 11 | 46                    |       |            |                    |                           |  |
| Oyón                        | 32             | 32     | 3          | 14    | 15       | -   | -          | -   | -                     | -  | -                     |       |            |                    |                           |  |
| Yauyos                      | 4              | 4      | -          | -     | 4        | -   | -          | -   | -                     | -  | -                     |       |            |                    |                           |  |

Continúa...

5.14 LIMA PROVINCIAS: DOCENTES EN EL SISTEMA EDUCATIVO POR ETAPA, MODALIDAD Y NIVEL EDUCATIVO, SEGÚN TIPO DE GESTIÓN Y PROVINCIA, 2010-2015

| Tipo de Gestión y Provincia | Básica Regular |        |            |       |          |     |            |     |     |    | Básica Alternativa |            |             | Básica Especial | Técnico-Productiva | Superior No Universitaria |  |
|-----------------------------|----------------|--------|------------|-------|----------|-----|------------|-----|-----|----|--------------------|------------|-------------|-----------------|--------------------|---------------------------|--|
|                             | Total          |        | Inicial 1/ |       | Primaria |     | Secundaria |     | 2/  |    | Total              | Pedagógica | Tecnológica |                 |                    |                           |  |
|                             |                |        |            |       |          |     |            |     |     |    |                    |            |             |                 |                    |                           |  |
| 2011                        |                |        |            |       |          |     |            |     |     |    |                    |            |             |                 |                    |                           |  |
| <b>Pública</b>              | 12 686         | 11 681 | 1 418      | 4 990 | 5 273    | 301 | 163        | 322 | 219 | 14 | 205                |            |             |                 |                    |                           |  |
| Barranca                    | 1 806          | 1 655  | 194        | 723   | 738      | 59  | 28         | 32  | 32  | -  | 32                 |            |             |                 |                    |                           |  |
| Cajatambo                   | 336            | 306    | 30         | 140   | 136      | 6   | 3          | 10  | 11  | -  | 11                 |            |             |                 |                    |                           |  |
| Canta                       | 335            | 308    | 51         | 117   | 140      | 3   | 6          | 11  | 7   | -  | 7                  |            |             |                 |                    |                           |  |
| Cañete                      | 2 539          | 2 311  | 252        | 1 013 | 1 046    | 69  | 30         | 34  | 95  | 14 | 81                 |            |             |                 |                    |                           |  |
| Huairal                     | 2 203          | 2 055  | 308        | 882   | 865      | 63  | 33         | 29  | 23  | -  | 23                 |            |             |                 |                    |                           |  |
| Huachichilco                | 1 328          | 1 269  | 181        | 551   | 537      | -   | 9          | 30  | 20  | -  | 20                 |            |             |                 |                    |                           |  |
| Huancayo                    | 2 687          | 2 388  | 254        | 991   | 1 143    | 93  | 50         | 156 | -   | -  | -                  |            |             |                 |                    |                           |  |
| Oyón                        | 546            | 515    | 56         | 208   | 251      | 6   | 3          | 3   | 19  | -  | 19                 |            |             |                 |                    |                           |  |
| Yauyos                      | 906            | 874    | 92         | 365   | 417      | 2   | 1          | 17  | 12  | -  | 12                 |            |             |                 |                    |                           |  |
| <b>Privada</b>              | 4 622          | 4 018  | 751        | 1 604 | 1 663    | 121 | 7          | 288 | 188 | 15 | 173                |            |             |                 |                    |                           |  |
| Barranca                    | 694            | 617    | 131        | 236   | 250      | 29  | -          | 48  | -   | -  | -                  |            |             |                 |                    |                           |  |
| Cajatambo                   | -              | -      | -          | -     | -        | -   | -          | -   | -   | -  | -                  |            |             |                 |                    |                           |  |
| Canta                       | -              | -      | -          | -     | -        | -   | -          | -   | -   | -  | -                  |            |             |                 |                    |                           |  |
| Cañete                      | 918            | 783    | 160        | 342   | 281      | 36  | -          | 41  | 58  | 15 | 43                 |            |             |                 |                    |                           |  |
| Huairal                     | 1 147          | 1 026  | 161        | 411   | 454      | -   | -          | 33  | 88  | -  | 88                 |            |             |                 |                    |                           |  |
| Huachichilco                | 235            | 211    | 41         | 83    | 87       | 7   | -          | 17  | -   | -  | -                  |            |             |                 |                    |                           |  |
| Huancayo                    | 1 589          | 1 342  | 256        | 519   | 567      | 49  | 7          | 149 | 42  | -  | 42                 |            |             |                 |                    |                           |  |
| Oyón                        | 33             | 33     | 2          | 13    | 18       | -   | -          | -   | -   | -  | -                  |            |             |                 |                    |                           |  |
| Yauyos                      | 6              | 6      | -          | -     | 6        | -   | -          | -   | -   | -  | -                  |            |             |                 |                    |                           |  |

Continúa...



## 5.14 LIMA PROVINCIAS: DOCENTES EN EL SISTEMA EDUCATIVO POR ETAPA, MODALIDAD Y NIVEL EDUCATIVO, SEGÚN TIPO DE GESTIÓN Y PROVINCIA, 2010-2015

| Tipo de Gestión y Provincia | Básica Regular |               |              |              |              |            |            |            |            |           | Básica Alternativa |            |             | Básica Especial | Técnico-Productiva | Superior No Universitaria |  |
|-----------------------------|----------------|---------------|--------------|--------------|--------------|------------|------------|------------|------------|-----------|--------------------|------------|-------------|-----------------|--------------------|---------------------------|--|
|                             | Total          |               | Inicial 1/   |              | Primaria     |            | Secundaria |            | 2/         |           | Total              | Pedagógica | Tecnológica |                 |                    |                           |  |
|                             |                |               |              |              |              |            |            |            |            |           |                    |            |             |                 |                    |                           |  |
| 2012 P/                     |                |               |              |              |              |            |            |            |            |           |                    |            |             |                 |                    |                           |  |
| <b>Pública</b>              | <b>11 991</b>  | <b>11 129</b> | <b>1 468</b> | <b>4 561</b> | <b>5 100</b> | <b>212</b> | <b>147</b> | <b>284</b> | <b>219</b> | <b>17</b> | <b>202</b>         |            |             |                 |                    |                           |  |
| Barranca                    | 1 799          | 1 664         | 211          | 647          | 806          | 53         | 27         | 23         | 32         | -         | 32                 |            |             |                 |                    |                           |  |
| Cajatambo                   | 338            | 307           | 33           | 138          | 136          | 5          | 3          | 12         | 11         | -         | 11                 |            |             |                 |                    |                           |  |
| Canta                       | 305            | 281           | 49           | 111          | 121          | 3          | 1          | 11         | 9          | -         | 9                  |            |             |                 |                    |                           |  |
| Cañete                      | 2 456          | 2 286         | 257          | 888          | 1 141        | 30         | 17         | 27         | 96         | 17        | 79                 |            |             |                 |                    |                           |  |
| Huairal                     | 2 064          | 1 935         | 319          | 821          | 795          | 48         | 29         | 28         | 24         | -         | 24                 |            |             |                 |                    |                           |  |
| Huachochiri                 | 1 315          | 1 250         | 195          | 563          | 492          | -          | 14         | 33         | 18         | -         | 18                 |            |             |                 |                    |                           |  |
| Huaura                      | 2 355          | 2 103         | 255          | 882          | 966          | 66         | 53         | 133        | -          | -         | -                  |            |             |                 |                    |                           |  |
| Oyón                        | 514            | 486           | 59           | 188          | 239          | 6          | 2          | 3          | 17         | -         | 17                 |            |             |                 |                    |                           |  |
| Yauyos                      | 845            | 817           | 90           | 323          | 404          | 1          | 1          | 14         | 12         | -         | 12                 |            |             |                 |                    |                           |  |
| <b>Privada</b>              | <b>4 213</b>   | <b>3 663</b>  | <b>728</b>   | <b>1 533</b> | <b>1 402</b> | <b>169</b> | <b>6</b>   | <b>226</b> | <b>149</b> | <b>12</b> | <b>137</b>         |            |             |                 |                    |                           |  |
| Barranca                    | 608            | 518           | 113          | 205          | 200          | 51         | -          | 39         | -          | -         | -                  |            |             |                 |                    |                           |  |
| Cajatambo                   | -              | -             | -            | -            | -            | -          | -          | -          | -          | -         | -                  |            |             |                 |                    |                           |  |
| Canta                       | -              | -             | -            | -            | -            | -          | -          | -          | -          | -         | -                  |            |             |                 |                    |                           |  |
| Cañete                      | 915            | 815           | 168          | 379          | 268          | 31         | -          | 14         | 55         | 12        | 43                 |            |             |                 |                    |                           |  |
| Huairal                     | 1 007          | 886           | 151          | 338          | 397          | 36         | -          | 16         | 69         | -         | 69                 |            |             |                 |                    |                           |  |
| Huachochiri                 | 265            | 246           | 55           | 101          | 90           | 5          | -          | 14         | -          | -         | -                  |            |             |                 |                    |                           |  |
| Huaura                      | 1 392          | 1 172         | 238          | 501          | 433          | 46         | 6          | 143        | 25         | -         | 25                 |            |             |                 |                    |                           |  |
| Oyón                        | 18             | 18            | 3            | 9            | 6            | -          | -          | -          | -          | -         | -                  |            |             |                 |                    |                           |  |
| Yauyos                      | 8              | 8             | -            | -            | 8            | -          | -          | -          | -          | -         | -                  |            |             |                 |                    |                           |  |

Continua...

5.14 LIMA PROVINCIAS: DOCENTES EN EL SISTEMA EDUCATIVO POR ETAPA, MODALIDAD Y NIVEL EDUCATIVO, SEGÚN TIPO DE GESTIÓN Y PROVINCIA, 2010-2015

| Tipo de Gestión y Provincia | Básica Regular |        |            |       |          |     |            |     |     |    | Básica Alternativa |  |            | Básica Especial |            | Técnico-Productiva |             | Superior No Universitaria |  |
|-----------------------------|----------------|--------|------------|-------|----------|-----|------------|-----|-----|----|--------------------|--|------------|-----------------|------------|--------------------|-------------|---------------------------|--|
|                             | Total          |        | Inicial 1/ |       | Primaria |     | Secundaria |     | 2/  |    | Especial           |  | Productiva |                 | Pedagógica |                    | Tecnológica |                           |  |
|                             |                |        |            |       |          |     |            |     |     |    |                    |  |            |                 |            |                    |             |                           |  |
| 2013 P/                     |                |        |            |       |          |     |            |     |     |    |                    |  |            |                 |            |                    |             |                           |  |
| <b>Pública</b>              | 12 389         | 11 400 | 1 599      | 4 784 | 5 017    | 285 | 154        | 331 | 219 | 18 | 201                |  |            |                 |            |                    |             |                           |  |
| Barranca                    | 1 782          | 1 625  | 213        | 711   | 701      | 62  | 24         | 36  | 35  | -  | 35                 |  |            |                 |            |                    |             |                           |  |
| Cajatambo                   | 323            | 294    | 35         | 128   | 131      | 5   | 3          | 12  | 9   | -  | 9                  |  |            |                 |            |                    |             |                           |  |
| Canta                       | 318            | 292    | 55         | 118   | 119      | 3   | 5          | 11  | 7   | -  | 7                  |  |            |                 |            |                    |             |                           |  |
| Cañete                      | 2 551          | 2 319  | 303        | 977   | 1 039    | 69  | 31         | 33  | 99  | 18 | 81                 |  |            |                 |            |                    |             |                           |  |
| Huairal                     | 2 083          | 1 947  | 324        | 835   | 788      | 53  | 28         | 30  | 25  | -  | 25                 |  |            |                 |            |                    |             |                           |  |
| Huachichirí                 | 1 381          | 1 318  | 227        | 545   | 546      | -   | 12         | 33  | 18  | -  | 18                 |  |            |                 |            |                    |             |                           |  |
| Huaura                      | 2 557          | 2 269  | 282        | 946   | 1 041    | 85  | 47         | 156 | -   | -  | -                  |  |            |                 |            |                    |             |                           |  |
| Oyón                        | 544            | 518    | 68         | 185   | 265      | 6   | 3          | 3   | 14  | -  | 14                 |  |            |                 |            |                    |             |                           |  |
| Yauyos                      | 850            | 818    | 92         | 339   | 387      | 2   | 1          | 17  | 12  | -  | 12                 |  |            |                 |            |                    |             |                           |  |
| <b>Privada</b>              | 4 754          | 4 154  | 887        | 1 722 | 1 545    | 193 | 4          | 256 | 147 | 13 | 134                |  |            |                 |            |                    |             |                           |  |
| Barranca                    | 775            | 659    | 152        | 249   | 258      | 56  | -          | 60  | -   | -  | -                  |  |            |                 |            |                    |             |                           |  |
| Cajatambo                   | -              | -      | -          | -     | -        | -   | -          | -   | -   | -  | -                  |  |            |                 |            |                    |             |                           |  |
| Canta                       | -              | -      | -          | -     | -        | -   | -          | -   | -   | -  | -                  |  |            |                 |            |                    |             |                           |  |
| Cañete                      | 994            | 893    | 217        | 386   | 290      | 30  | -          | 21  | 50  | 13 | 37                 |  |            |                 |            |                    |             |                           |  |
| Huairal                     | 1 162          | 1 018  | 172        | 421   | 425      | 53  | -          | 19  | 72  | -  | 72                 |  |            |                 |            |                    |             |                           |  |
| Huachichirí                 | 308            | 278    | 60         | 123   | 95       | 6   | -          | 24  | -   | -  | -                  |  |            |                 |            |                    |             |                           |  |
| Huaura                      | 1 483          | 1 274  | 281        | 531   | 462      | 48  | 4          | 132 | 25  | -  | 25                 |  |            |                 |            |                    |             |                           |  |
| Oyón                        | 24             | 24     | 5          | 12    | 7        | -   | -          | -   | -   | -  | -                  |  |            |                 |            |                    |             |                           |  |
| Yauyos                      | 8              | 8      | -          | -     | 8        | -   | -          | -   | -   | -  | -                  |  |            |                 |            |                    |             |                           |  |

Continúa...

## 5.14 LIMA PROVINCIAS: DOCENTES EN EL SISTEMA EDUCATIVO POR ETAPA, MODALIDAD Y NIVEL EDUCATIVO, SEGÚN TIPO DE GESTIÓN Y PROVINCIA, 2010-2015

| Tipo de Gestión y Provincia | Básica Regular |        |            |       |          |     |            |     |     |       | Básica Alternativa 2/ |             | Básica Especial | Técnico-Productiva | Superior No Universitaria |  |  |
|-----------------------------|----------------|--------|------------|-------|----------|-----|------------|-----|-----|-------|-----------------------|-------------|-----------------|--------------------|---------------------------|--|--|
|                             | Total          |        | Inicial 1/ |       | Primaria |     | Secundaria |     | 2/  | Total | Pedagógica            | Tecnológica |                 |                    |                           |  |  |
|                             |                |        |            |       |          |     |            |     |     |       |                       |             |                 |                    |                           |  |  |
| <b>2014</b>                 |                |        |            |       |          |     |            |     |     |       |                       |             |                 |                    |                           |  |  |
| <b>Pública</b>              | 12 526         | 11 523 | 1 693      | 4 812 | 5 018    | 276 | 162        | 340 | 225 | 19    | 206                   |             |                 |                    |                           |  |  |
| Barranca                    | 1 821          | 1 672  | 239        | 725   | 708      | 54  | 24         | 35  | 36  | -     | 36                    |             |                 |                    |                           |  |  |
| Cajatambo                   | 306            | 276    | 33         | 129   | 114      | 5   | 3          | 12  | 10  | -     | 10                    |             |                 |                    |                           |  |  |
| Canta                       | 313            | 286    | 51         | 119   | 116      | 3   | 5          | 12  | 7   | -     | 7                     |             |                 |                    |                           |  |  |
| Cañete                      | 2 583          | 2 346  | 305        | 1 007 | 1 034    | 69  | 34         | 35  | 99  | 19    | 80                    |             |                 |                    |                           |  |  |
| Huara                       | 2 147          | 1 999  | 352        | 829   | 818      | 57  | 29         | 38  | 24  | -     | 24                    |             |                 |                    |                           |  |  |
| Huachichilí                 | 1 381          | 1 313  | 230        | 540   | 543      | 3   | 11         | 34  | 20  | -     | 20                    |             |                 |                    |                           |  |  |
| Huaura                      | 2 571          | 2 290  | 319        | 940   | 1 031    | 78  | 50         | 153 | -   | -     | -                     |             |                 |                    |                           |  |  |
| Oyón                        | 536            | 504    | 74         | 176   | 254      | 6   | 5          | 4   | 17  | -     | 17                    |             |                 |                    |                           |  |  |
| Yauyos                      | 868            | 837    | 90         | 347   | 400      | 1   | 1          | 17  | 12  | -     | 12                    |             |                 |                    |                           |  |  |
| <b>Privada</b>              | 5 874          | 5 145  | 1 213      | 2 087 | 1 845    | 230 | 7          | 310 | 182 | 17    | 165                   |             |                 |                    |                           |  |  |
| Barranca                    | 872            | 738    | 181        | 283   | 274      | 72  | -          | 62  | -   | -     | -                     |             |                 |                    |                           |  |  |
| Cajatambo                   | -              | -      | -          | -     | -        | -   | -          | -   | -   | -     | -                     |             |                 |                    |                           |  |  |
| Canta                       | -              | -      | -          | -     | -        | -   | -          | -   | -   | -     | -                     |             |                 |                    |                           |  |  |
| Cañete                      | 1 432          | 1 265  | 314        | 528   | 423      | 43  | -          | 65  | 59  | 17    | 42                    |             |                 |                    |                           |  |  |
| Huara                       | 1 471          | 1 293  | 289        | 521   | 483      | 57  | -          | 25  | 96  | -     | 96                    |             |                 |                    |                           |  |  |
| Huachichilí                 | 438            | 393    | 100        | 165   | 128      | 9   | -          | 36  | -   | -     | -                     |             |                 |                    |                           |  |  |
| Huaura                      | 1 637          | 1 432  | 324        | 583   | 525      | 49  | 7          | 122 | 27  | -     | 27                    |             |                 |                    |                           |  |  |
| Oyón                        | 24             | 24     | 5          | 7     | 12       | -   | -          | -   | -   | -     | -                     |             |                 |                    |                           |  |  |
| Yauyos                      | -              | -      | -          | -     | -        | -   | -          | -   | -   | -     | -                     |             |                 |                    |                           |  |  |

Continúa...

5.14 LIMA PROVINCIAS: DOCENTES EN EL SISTEMA EDUCATIVO POR ETAPA, MODALIDAD Y NIVEL EDUCATIVO, SEGÚN TIPO DE GESTIÓN Y PROVINCIA, 2010-2015

| Tipo de Gestión y Provincia | Básica Regular |        |            |       |          |     |            |     |       |    | Básica Alternativa 2/ | Básica Especial | Técnico-Productiva | Superior No Universitaria |             | Conclusión. |  |
|-----------------------------|----------------|--------|------------|-------|----------|-----|------------|-----|-------|----|-----------------------|-----------------|--------------------|---------------------------|-------------|-------------|--|
|                             | Total          |        | Inicial 1/ |       | Primaria |     | Secundaria |     | Total |    |                       |                 |                    | Pedagógica                | Tecnológica |             |  |
|                             |                |        |            |       |          |     |            |     |       |    |                       |                 |                    |                           |             |             |  |
| 2015 P/                     | 12 481         | 11 492 | 1 780      | 4 683 | 5 029    | 263 | 168        | 323 | 235   | 18 | 217                   |                 |                    |                           |             |             |  |
| <b>Pública</b>              |                |        |            |       |          |     |            |     |       |    |                       |                 |                    |                           |             |             |  |
| Barranca                    | 1 773          | 1 623  | 249        | 674   | 700      | 54  | 27         | 35  | 34    | -  | 34                    |                 |                    |                           |             |             |  |
| Cajatambo                   | 313            | 283    | 34         | 127   | 122      | 5   | 3          | 11  | 11    | -  | 11                    |                 |                    |                           |             |             |  |
| Canta                       | 294            | 270    | 53         | 113   | 104      | 3   | 3          | 11  | 7     | -  | 7                     |                 |                    |                           |             |             |  |
| Cañete                      | 2 587          | 2 365  | 341        | 956   | 1 068    | 63  | 29         | 34  | 96    | 18 | 78                    |                 |                    |                           |             |             |  |
| Huacapistán                 | 2 147          | 1 979  | 351        | 823   | 805      | 60  | 29         | 38  | 41    | -  | 41                    |                 |                    |                           |             |             |  |
| Huancavelica                | 1 396          | 1 336  | 237        | 533   | 566      | 4   | 11         | 28  | 17    | -  | 17                    |                 |                    |                           |             |             |  |
| Huancayo                    | 2 551          | 2 279  | 349        | 922   | 1 008    | 66  | 63         | 143 | -     | -  | -                     |                 |                    |                           |             |             |  |
| Oyón                        | 551            | 524    | 71         | 200   | 253      | 6   | 2          | 2   | 17    | -  | 17                    |                 |                    |                           |             |             |  |
| Yauyos                      | 869            | 833    | 95         | 335   | 403      | 2   | 1          | 21  | 12    | -  | 12                    |                 |                    |                           |             |             |  |
| <b>Privada</b>              | 5 066          | 4 468  | 958        | 1 902 | 1 608    | 199 | 7          | 240 | 152   | 14 | 138                   |                 |                    |                           |             |             |  |
| Barranca                    | 710            | 610    | 144        | 244   | 222      | 52  | -          | 48  | -     | -  | -                     |                 |                    |                           |             |             |  |
| Cajatambo                   | -              | -      | -          | -     | -        | -   | -          | -   | -     | -  | -                     |                 |                    |                           |             |             |  |
| Canta                       | 3              | 3      | 1          | 2     | -        | -   | -          | -   | -     | -  | -                     |                 |                    |                           |             |             |  |
| Cañete                      | 1 216          | 1 047  | 192        | 515   | 340      | 50  | -          | 45  | 74    | 14 | 60                    |                 |                    |                           |             |             |  |
| Huacapistán                 | 1 208          | 1 105  | 234        | 428   | 443      | 48  | -          | 18  | 37    | -  | 37                    |                 |                    |                           |             |             |  |
| Huancavelica                | 399            | 369    | 87         | 164   | 118      | 5   | -          | 25  | -     | -  | -                     |                 |                    |                           |             |             |  |
| Huancayo                    | 1 511          | 1 315  | 297        | 541   | 477      | 44  | 7          | 104 | 41    | -  | 41                    |                 |                    |                           |             |             |  |
| Oyón                        | 19             | 19     | 3          | 8     | 8        | -   | -          | -   | -     | -  | -                     |                 |                    |                           |             |             |  |
| Yauyos                      | -              | -      | -          | -     | -        | -   | -          | -   | -     | -  | -                     |                 |                    |                           |             |             |  |

**Nota:** Corresponde a la suma del número de personas que desempeñan labor docente, directiva o en el aula, en cada institución educativa, sin diferenciar si la jornada es de tiempo completo o parcial.  
 1/ Excluye promotores educativos comunitarios a cargo de programas no escolarizados.  
 2/ Incluye Educación de Adultos.

P/ Preliminar.  
 Fuente: Ministerio de Educación - Censo Escolar.

5.15 LIMA PROVINCIAS: DOCENTES EN EL SISTEMA EDUCATIVO POR ETAPA, MODALIDAD Y NIVEL EDUCATIVO, SEGÚN ÁREA DE RESIDENCIA Y PROVINCIA, 2010-2015

| Año, Área de Residencia y Provincia | Básica Regular |              |              |              |                       |            |            |            |            |             | Básica Alternativa 2/ |  |  | Básica Especial | Técnico-Productiva | Superior No Universitaria |  |
|-------------------------------------|----------------|--------------|--------------|--------------|-----------------------|------------|------------|------------|------------|-------------|-----------------------|--|--|-----------------|--------------------|---------------------------|--|
|                                     | Total          | Inicial 1/   | Primaria     | Secundaria   | Básica Alternativa 2/ |            |            | Total      | Pedagógica | Tecnológica |                       |  |  |                 |                    |                           |  |
| <b>2010</b>                         | <b>15 450</b>  | <b>1 989</b> | <b>5 566</b> | <b>6 012</b> | <b>533</b>            | <b>167</b> | <b>731</b> | <b>452</b> | <b>75</b>  | <b>377</b>  |                       |  |  |                 |                    |                           |  |
| Urbana                              |                |              |              |              |                       |            |            |            |            |             |                       |  |  |                 |                    |                           |  |
| Barranca                            | 2 220          | 299          | 785          | 825          | 138                   | 21         | 115        | 37         | 3          | 34          |                       |  |  |                 |                    |                           |  |
| Cajatambo                           | 174            | 18           | 69           | 66           | 6                     | 3          | 12         | -          | -          | -           |                       |  |  |                 |                    |                           |  |
| Canta                               | 221            | 28           | 81           | 90           | 3                     | 1          | 11         | 7          | -          | 7           |                       |  |  |                 |                    |                           |  |
| Cañete                              | 3 424          | 390          | 1 283        | 1 329        | 110                   | 32         | 97         | 183        | 50         | 133         |                       |  |  |                 |                    |                           |  |
| Huaral                              | 3 040          | 443          | 1 125        | 1 129        | 119                   | 32         | 77         | 115        | 5          | 110         |                       |  |  |                 |                    |                           |  |
| Huachipaico                         | 1 397          | 190          | 513          | 568          | 7                     | 8          | 92         | 19         | -          | 19          |                       |  |  |                 |                    |                           |  |
| Huaura                              | 3 920          | 511          | 1 328        | 1 507        | 142                   | 67         | 308        | 57         | 11         | 46          |                       |  |  |                 |                    |                           |  |
| Oyón                                | 384            | 44           | 151          | 163          | 6                     | 2          | 2          | 16         | -          | 16          |                       |  |  |                 |                    |                           |  |
| Yauyos                              | 670            | 66           | 231          | 335          | 2                     | 1          | 17         | 18         | 6          | 12          |                       |  |  |                 |                    |                           |  |
| <b>Rural</b>                        | <b>2 142</b>   | <b>252</b>   | <b>1 108</b> | <b>761</b>   | <b>-</b>              | <b>5</b>   | <b>5</b>   | <b>11</b>  | <b>-</b>   | <b>11</b>   |                       |  |  |                 |                    |                           |  |
| Barranca                            | 361            | 42           | 180          | 135          | -                     | 4          | -          | -          | -          | -           |                       |  |  |                 |                    |                           |  |
| Cajatambo                           | 153            | 9            | 62           | 71           | -                     | -          | -          | 11         | -          | 11          |                       |  |  |                 |                    |                           |  |
| Canta                               | 87             | 21           | 43           | 23           | -                     | -          | -          | -          | -          | -           |                       |  |  |                 |                    |                           |  |
| Cañete                              | 253            | 34           | 156          | 57           | -                     | 1          | 5          | -          | -          | -           |                       |  |  |                 |                    |                           |  |
| Huaral                              | 357            | 59           | 170          | 128          | -                     | -          | -          | -          | -          | -           |                       |  |  |                 |                    |                           |  |
| Huachipaico                         | 190            | 22           | 121          | 47           | -                     | -          | -          | -          | -          | -           |                       |  |  |                 |                    |                           |  |
| Huaura                              | 336            | 30           | 176          | 130          | -                     | -          | -          | -          | -          | -           |                       |  |  |                 |                    |                           |  |
| Oyón                                | 190            | 12           | 76           | 102          | -                     | -          | -          | -          | -          | -           |                       |  |  |                 |                    |                           |  |
| Yauyos                              | 215            | 23           | 124          | 68           | -                     | -          | -          | -          | -          | -           |                       |  |  |                 |                    |                           |  |

Continúa...

5.15 LIMA PROVINCIAS: DOCENTES EN EL SISTEMA EDUCATIVO POR ETAPA, MODALIDAD Y NIVEL EDUCATIVO, SEGÚN ÁREA DE RESIDENCIA Y PROVINCIA, 2010-2015

| Año, Área de Residencia y Provincia | Básica Regular |              |              |              | Básica Alternativa 2/ | Básica Especial | Técnico-Productiva | Superior No Universitaria |             | Total      |
|-------------------------------------|----------------|--------------|--------------|--------------|-----------------------|-----------------|--------------------|---------------------------|-------------|------------|
|                                     | Total          | Inicial 1/   | Primaria     | Secundaria   |                       |                 |                    | Pedagógica                | Tecnológica |            |
| <b>2011</b>                         |                |              |              |              |                       |                 |                    |                           |             |            |
| <b>Urbana</b>                       | <b>15 111</b>  | <b>1 883</b> | <b>5 470</b> | <b>6 168</b> | <b>422</b>            | <b>165</b>      | <b>607</b>         | <b>29</b>                 | <b>396</b>  | <b>367</b> |
| Barranca                            | 2 137          | 279          | 786          | 848          | 88                    | 24              | 80                 | -                         | 32          | 32         |
| Cajatambo                           | 179            | 19           | 78           | 63           | 6                     | 3               | 10                 | -                         | -           | -          |
| Canta                               | 244            | 26           | 76           | 115          | 3                     | 6               | 11                 | -                         | 7           | 7          |
| Cañete                              | 3 193          | 371          | 1 194        | 1 269        | 105                   | 29              | 72                 | 29                        | 153         | 124        |
| Huairal                             | 2 974          | 395          | 1 120        | 1 190        | 63                    | 33              | 62                 | -                         | 111         | 111        |
| Huachichilco                        | 1 387          | 202          | 518          | 584          | 7                     | 9               | 47                 | -                         | 20          | 20         |
| Huancayo                            | 3 907          | 480          | 1 314        | 1 567        | 142                   | 57              | 305                | -                         | 42          | 42         |
| Oyón                                | 396            | 44           | 147          | 174          | 6                     | 3               | 3                  | -                         | 19          | 19         |
| Yauyos                              | 694            | 67           | 237          | 358          | 2                     | 1               | 17                 | -                         | 12          | 12         |
| <b>Rural</b>                        | <b>2 197</b>   | <b>286</b>   | <b>1 124</b> | <b>768</b>   | <b>-</b>              | <b>5</b>        | <b>3</b>           | <b>-</b>                  | <b>11</b>   | <b>11</b>  |
| Barranca                            | 363            | 46           | 173          | 140          | -                     | 4               | -                  | -                         | -           | -          |
| Cajatambo                           | 157            | 11           | 62           | 73           | -                     | -               | -                  | -                         | 11          | 11         |
| Canta                               | 91             | 25           | 41           | 25           | -                     | -               | -                  | -                         | -           | -          |
| Cañete                              | 264            | 41           | 161          | 58           | -                     | 1               | 3                  | -                         | -           | -          |
| Huairal                             | 376            | 74           | 173          | 129          | -                     | -               | -                  | -                         | -           | -          |
| Huachichilco                        | 176            | 20           | 116          | 40           | -                     | -               | -                  | -                         | -           | -          |
| Huancayo                            | 369            | 30           | 196          | 143          | -                     | -               | -                  | -                         | -           | -          |
| Oyón                                | 183            | 14           | 74           | 95           | -                     | -               | -                  | -                         | -           | -          |
| Yauyos                              | 218            | 25           | 128          | 65           | -                     | -               | -                  | -                         | -           | -          |

Continúa...

5.15 LIMA PROVINCIAS: DOCENTES EN EL SISTEMA EDUCATIVO POR ETAPA, MODALIDAD Y NIVEL EDUCATIVO, SEGÚN ÁREA DE RESIDENCIA Y PROVINCIA, 2010-2015

| Año, Área de Residencia y Provincia | Básica Regular |            |          |            |                       |     |                 |     |       |            | Básica Alternativa 2/ |  | Básica Especial | Técnico-Productiva | Superior No Universitaria |  |  |
|-------------------------------------|----------------|------------|----------|------------|-----------------------|-----|-----------------|-----|-------|------------|-----------------------|--|-----------------|--------------------|---------------------------|--|--|
|                                     | Total          | Inicial 1/ | Primaria | Secundaria | Básica Alternativa 2/ |     | Básica Especial |     | Total | Pedagógica | Tecnológica           |  |                 |                    |                           |  |  |
| 2012 P/                             |                |            |          |            |                       |     |                 |     |       |            |                       |  |                 |                    |                           |  |  |
| Urbana                              | 14 143         | 12 746     | 1 906    | 5 069      | 5 771                 | 381 | 149             | 510 | 357   | 29         | 328                   |  |                 |                    |                           |  |  |
| Barranca                            | 2 048          | 1 827      | 270      | 682        | 875                   | 104 | 23              | 62  | 32    | -          | 32                    |  |                 |                    |                           |  |  |
| Cajatambo                           | 180            | 160        | 22       | 71         | 67                    | 5   | 3               | 12  | -     | -          | -                     |  |                 |                    |                           |  |  |
| Canta                               | 220            | 196        | 27       | 75         | 94                    | 3   | 1               | 11  | 9     | -          | 9                     |  |                 |                    |                           |  |  |
| Cañete                              | 3 127          | 2 857      | 385      | 1 120      | 1 352                 | 61  | 17              | 41  | 151   | 29         | 122                   |  |                 |                    |                           |  |  |
| Huaral                              | 2 708          | 2 458      | 396      | 1 004      | 1 058                 | 84  | 29              | 44  | 93    | -          | 93                    |  |                 |                    |                           |  |  |
| Huachipaico                         | 1 410          | 1 326      | 228      | 556        | 542                   | 5   | 14              | 47  | 18    | -          | 18                    |  |                 |                    |                           |  |  |
| Huaura                              | 3 440          | 2 968      | 465      | 1 227      | 1 276                 | 112 | 59              | 276 | 25    | -          | 25                    |  |                 |                    |                           |  |  |
| Oyón                                | 362            | 334        | 48       | 127        | 159                   | 6   | 2               | 3   | 17    | -          | 17                    |  |                 |                    |                           |  |  |
| Yauyos                              | 648            | 620        | 65       | 207        | 348                   | 1   | 1               | 14  | 12    | -          | 12                    |  |                 |                    |                           |  |  |
| Rural                               | 2 061          | 2 046      | 290      | 1 025      | 731                   | -   | 4               | -   | 11    | -          | 11                    |  |                 |                    |                           |  |  |
| Barranca                            | 359            | 355        | 54       | 170        | 131                   | -   | 4               | -   | -     | -          | -                     |  |                 |                    |                           |  |  |
| Cajatambo                           | 158            | 147        | 11       | 67         | 69                    | -   | -               | -   | 11    | -          | 11                    |  |                 |                    |                           |  |  |
| Canta                               | 85             | 85         | 22       | 36         | 27                    | -   | -               | -   | -     | -          | -                     |  |                 |                    |                           |  |  |
| Cañete                              | 244            | 244        | 40       | 147        | 57                    | -   | -               | -   | -     | -          | -                     |  |                 |                    |                           |  |  |
| Huaral                              | 363            | 363        | 74       | 155        | 134                   | -   | -               | -   | -     | -          | -                     |  |                 |                    |                           |  |  |
| Huachipaico                         | 170            | 170        | 22       | 108        | 40                    | -   | -               | -   | -     | -          | -                     |  |                 |                    |                           |  |  |
| Huaura                              | 307            | 307        | 28       | 156        | 123                   | -   | -               | -   | -     | -          | -                     |  |                 |                    |                           |  |  |
| Oyón                                | 170            | 170        | 14       | 70         | 86                    | -   | -               | -   | -     | -          | -                     |  |                 |                    |                           |  |  |
| Yauyos                              | 205            | 205        | 25       | 116        | 64                    | -   | -               | -   | -     | -          | -                     |  |                 |                    |                           |  |  |

Continúa...

5.15 LIMA PROVINCIAS: DOCENTES EN EL SISTEMA EDUCATIVO POR ETAPA, MODALIDAD Y NIVEL EDUCATIVO, SEGÚN ÁREA DE RESIDENCIA Y PROVINCIA, 2010-2015

| Año, Área de Residencia y Provincia | Básica Regular |            |          |            |       |            | Básica Alternativa 2/ | Básica Especial | Técnico-Productiva | Superior No Universitaria |  |
|-------------------------------------|----------------|------------|----------|------------|-------|------------|-----------------------|-----------------|--------------------|---------------------------|--|
|                                     | Total          | Inicial 1/ | Primaria | Secundaria | Total | Pedagógica |                       |                 |                    | Tecnológica               |  |
| 2013 P/                             |                |            |          |            |       |            |                       |                 |                    |                           |  |
| Urbana                              | 14 982         | 2 115      | 5 283    | 5 697      | 478   | 154        | 576                   | 357             | 31                 | 326                       |  |
| Barranca                            | 2 188          | 314        | 784      | 821        | 118   | 20         | 96                    | 35              | -                  | 35                        |  |
| Cajatambo                           | 179            | 21         | 71       | 67         | 5     | 3          | 12                    | -               | -                  | -                         |  |
| Canta                               | 221            | 24         | 71       | 93         | 3     | 5          | 11                    | 7               | -                  | 7                         |  |
| Cañete                              | 3 440          | 469        | 1 213    | 1 281      | 99    | 31         | 49                    | 149             | 31                 | 118                       |  |
| Huaral                              | 2 943          | 431        | 1 079    | 1 056      | 106   | 28         | 49                    | 97              | -                  | 97                        |  |
| Huachipaico                         | 1 294          | 220        | 451      | 518        | 6     | 12         | 51                    | 18              | -                  | 18                        |  |
| Huancavelica                        | 3 705          | 523        | 1 283    | 1 377      | 133   | 51         | 288                   | 25              | -                  | 25                        |  |
| Oyón                                | 352            | 48         | 110      | 154        | 6     | 3          | 3                     | 14              | -                  | 14                        |  |
| Yauyos                              | 660            | 65         | 221      | 330        | 2     | 1          | 17                    | 12              | -                  | 12                        |  |
| Rural                               | 2 492          | 371        | 1 223    | 865        | -     | 4          | 11                    | 9               | -                  | 9                         |  |
| Barranca                            | 369            | 51         | 176      | 138        | -     | 4          | -                     | -               | -                  | -                         |  |
| Cajatambo                           | 153            | 14         | 57       | 64         | -     | -          | -                     | 9               | -                  | 9                         |  |
| Canta                               | 104            | 31         | 47       | 26         | -     | -          | -                     | -               | -                  | -                         |  |
| Cañete                              | 254            | 51         | 150      | 48         | -     | -          | 5                     | -               | -                  | -                         |  |
| Huaral                              | 399            | 65         | 177      | 157        | -     | -          | -                     | -               | -                  | -                         |  |
| Huachipaico                         | 413            | 67         | 217      | 123        | -     | -          | 6                     | -               | -                  | -                         |  |
| Huancavelica                        | 360            | 40         | 194      | 126        | -     | -          | -                     | -               | -                  | -                         |  |
| Oyón                                | 230            | 25         | 87       | 118        | -     | -          | -                     | -               | -                  | -                         |  |
| Yauyos                              | 210            | 27         | 118      | 65         | -     | -          | -                     | -               | -                  | -                         |  |

Continúa...



## 5.15 LIMA PROVINCIAS: DOCENTES EN EL SISTEMA EDUCATIVO POR ETAPA, MODALIDAD Y NIVEL EDUCATIVO, SEGÚN ÁREA DE RESIDENCIA Y PROVINCIA, 2010-2015

| Año, Área de Residencia y Provincia | Básica Regular |            |          |            |       |            |             | Básica Alternativa 2/ | Básica Especial | Técnico-Productiva | Superior No Universitaria |  |
|-------------------------------------|----------------|------------|----------|------------|-------|------------|-------------|-----------------------|-----------------|--------------------|---------------------------|--|
|                                     | Total          | Inicial 1/ | Primaria | Secundaria | Total | Pedagógica | Tecnológica |                       |                 |                    |                           |  |
| <b>2014</b>                         |                |            |          |            |       |            |             |                       |                 |                    |                           |  |
| <b>Urbana</b>                       | 15 543         | 13 867     | 2 457    | 5 603      | 5 807 | 495        | 167         | 629                   | 385             | 36                 | 349                       |  |
| Barranca                            | 2 387          | 2 104      | 379      | 868        | 857   | 126        | 24          | 97                    | 36              | -                  | 36                        |  |
| Cajatambo                           | 87             | 72         | 12       | 34         | 26    | 5          | 1           | 9                     | -               | -                  | -                         |  |
| Canta                               | 209            | 182        | 22       | 73         | 87    | 3          | 5           | 12                    | 7               | -                  | 7                         |  |
| Cañete                              | 3 804          | 3 422      | 583      | 1 423      | 1 416 | 108        | 34          | 82                    | 158             | 36                 | 122                       |  |
| Huaral                              | 3 029          | 2 710      | 524      | 1 107      | 1 079 | 107        | 29          | 63                    | 120             | -                  | 120                       |  |
| Huachipaico                         | 1 245          | 1 144      | 223      | 437        | 484   | 12         | 11          | 70                    | 8               | -                  | 8                         |  |
| Huaura                              | 3 910          | 3 424      | 604      | 1 375      | 1 445 | 127        | 57          | 275                   | 27              | -                  | 27                        |  |
| Oyón                                | 332            | 300        | 58       | 97         | 145   | 6          | 5           | 4                     | 17              | -                  | 17                        |  |
| Yauyos                              | 540            | 509        | 52       | 189        | 268   | 1          | 1           | 17                    | 12              | -                  | 12                        |  |
| <b>Rural</b>                        | 2 857          | 2 801      | 449      | 1 296      | 1 056 | 11         | 2           | 21                    | 22              | -                  | 22                        |  |
| Barranca                            | 306            | 306        | 41       | 140        | 125   | -          | -           | -                     | -               | -                  | -                         |  |
| Cajatambo                           | 219            | 204        | 21       | 95         | 88    | -          | 2           | 3                     | 10              | -                  | 10                        |  |
| Canta                               | 104            | 104        | 29       | 46         | 29    | -          | -           | -                     | -               | -                  | -                         |  |
| Cañete                              | 211            | 189        | 36       | 112        | 41    | 4          | -           | 18                    | -               | -                  | -                         |  |
| Huaral                              | 589            | 582        | 117      | 243        | 222   | 7          | -           | -                     | -               | -                  | -                         |  |
| Huachipaico                         | 574            | 562        | 107      | 268        | 187   | -          | -           | -                     | 12              | -                  | 12                        |  |
| Huaura                              | 298            | 298        | 39       | 148        | 111   | -          | -           | -                     | -               | -                  | -                         |  |
| Oyón                                | 228            | 228        | 21       | 86         | 121   | -          | -           | -                     | -               | -                  | -                         |  |
| Yauyos                              | 328            | 328        | 38       | 158        | 132   | -          | -           | -                     | -               | -                  | -                         |  |

Continúa.

5.15 LIMA PROVINCIAS: DOCENTES EN EL SISTEMA EDUCATIVO POR ETAPA, MODALIDAD Y NIVEL EDUCATIVO, SEGÚN ÁREA DE RESIDENCIA Y PROVINCIA, 2010-2015

Conclusión.

| Año, Área de Residencia y Provincia | Básica Regular |              |              |              | Básica Alternativa 2/ | Básica Especial | Técnico-Productiva | Superior No Universitaria |            | Conclusión. |
|-------------------------------------|----------------|--------------|--------------|--------------|-----------------------|-----------------|--------------------|---------------------------|------------|-------------|
|                                     | Total          | Inicial 1/   | Primaria     | Secundaria   |                       |                 |                    | Total                     | Pedagógica |             |
| <b>2015 P/</b>                      | <b>15 004</b>  | <b>2 338</b> | <b>5 435</b> | <b>5 695</b> | <b>450</b>            | <b>173</b>      | <b>549</b>         | <b>364</b>                | <b>32</b>  | <b>332</b>  |
| <b>Urbana</b>                       |                |              |              |              |                       |                 |                    |                           |            |             |
| Barranca                            | 2 211          | 352          | 793          | 816          | 106                   | 27              | 83                 | 34                        | -          | 34          |
| Cajatambo                           | 87             | 12           | 35           | 25           | 5                     | 1               | 9                  | -                         | -          | -           |
| Canta                               | 198            | 22           | 70           | 82           | 3                     | 3               | 11                 | 7                         | -          | 7           |
| Cañete                              | 3 619          | 494          | 1 370        | 1 376        | 113                   | 29              | 67                 | 170                       | 32         | 138         |
| Huairal                             | 2 825          | 501          | 1 025        | 1 040        | 96                    | 29              | 56                 | 78                        | -          | 78          |
| Huarocharí                          | 1 434          | 251          | 526          | 579          | 9                     | 11              | 53                 | 5                         | -          | 5           |
| Huaura                              | 3 763          | 599          | 1 319        | 1 377        | 110                   | 70              | 247                | 41                        | -          | 41          |
| Oyón                                | 337            | 52           | 119          | 139          | 6                     | 2               | 2                  | 17                        | -          | 17          |
| Yauyos                              | 530            | 55           | 178          | 261          | 2                     | 1               | 21                 | 12                        | -          | 12          |
| <b>Rural</b>                        | <b>2 543</b>   | <b>400</b>   | <b>1 150</b> | <b>942</b>   | <b>12</b>             | <b>2</b>        | <b>14</b>          | <b>23</b>                 | <b>-</b>   | <b>23</b>   |
| Barranca                            | 272            | 41           | 125          | 106          | -                     | -               | -                  | -                         | -          | -           |
| Cajatambo                           | 226            | 22           | 92           | 97           | -                     | 2               | 2                  | 11                        | -          | 11          |
| Canta                               | 99             | 32           | 45           | 22           | -                     | -               | -                  | -                         | -          | -           |
| Cañete                              | 184            | 39           | 101          | 32           | -                     | -               | 12                 | -                         | -          | -           |
| Huairal                             | 530            | 84           | 226          | 208          | 12                    | -               | -                  | -                         | -          | -           |
| Huarocharí                          | 361            | 73           | 171          | 105          | -                     | -               | -                  | 12                        | -          | 12          |
| Huaura                              | 299            | 47           | 144          | 108          | -                     | -               | -                  | -                         | -          | -           |
| Oyón                                | 233            | 22           | 89           | 122          | -                     | -               | -                  | -                         | -          | -           |
| Yauyos                              | 339            | 40           | 157          | 142          | -                     | -               | -                  | -                         | -          | -           |

Nota: Corresponde a la suma del número de personas que desempeñan labor docente, directa o en el aula, en cada institución educativa, sin diferenciar si la jornada es de tiempo completo o parcial.

1/ Excluye promotoras educativas comunitarias a cargo de programas no escolarizados.

2/ Incluye Educación de Adultos.

P/ Preliminar.

Fuente: Ministerio de Educación - Censo Escolar.

## 5.16 LIMA PROVINCIAS: NÚMERO DE INSTITUCIONES EDUCATIVAS Y PROGRAMAS DEL SISTEMA EDUCATIVO POR ETAPA, MODALIDAD Y NIVEL EDUCATIVO, SEGÚN PROVINCIA, 2010-2015

| Provincia   | Total        | Básica Regular |              |              | Básica Alternativa 1/ | Básica Especial | Técnico-Productiva | Superior No Universitaria |           |            |             |
|-------------|--------------|----------------|--------------|--------------|-----------------------|-----------------|--------------------|---------------------------|-----------|------------|-------------|
|             |              | Total          | Inicial      | Primaria     |                       |                 |                    | Secundaria                | Total     | Pedagógica | Tecnológica |
| <b>2010</b> | <b>3 022</b> | <b>2 796</b>   | <b>1 373</b> | <b>994</b>   | <b>429</b>            | <b>66</b>       | <b>26</b>          | <b>103</b>                | <b>31</b> | <b>11</b>  | <b>20</b>   |
| Barranca    | 339          | 301            | 161          | 95           | 45                    | 14              | 3                  | 19                        | 2         | 1          | 1           |
| Cajatambo   | 90           | 82             | 34           | 35           | 13                    | 1               | 3                  | 3                         | 1         | -          | 1           |
| Canta       | 89           | 84             | 41           | 31           | 12                    | 1               | 1                  | 2                         | 1         | -          | 1           |
| Cañete      | 595          | 537            | 261          | 194          | 82                    | 20              | 6                  | 20                        | 12        | 6          | 6           |
| Huaral      | 525          | 492            | 267          | 159          | 66                    | 13              | 2                  | 12                        | 6         | 1          | 5           |
| Huachipaico | 415          | 397            | 199          | 148          | 50                    | 2               | 3                  | 11                        | 2         | -          | 2           |
| Huaura      | 567          | 517            | 257          | 173          | 87                    | 13              | 5                  | 28                        | 4         | 2          | 2           |
| Oyón        | 127          | 122            | 52           | 47           | 23                    | 1               | 2                  | 1                         | 1         | -          | 1           |
| Yauyos      | 275          | 264            | 101          | 112          | 51                    | 1               | 1                  | 7                         | 2         | 1          | 1           |
| <b>2011</b> | <b>3 054</b> | <b>2 852</b>   | <b>1 397</b> | <b>1 012</b> | <b>443</b>            | <b>50</b>       | <b>26</b>          | <b>103</b>                | <b>23</b> | <b>3</b>   | <b>20</b>   |
| Barranca    | 340          | 308            | 163          | 98           | 47                    | 9               | 3                  | 19                        | 1         | -          | 1           |
| Cajatambo   | 92           | 84             | 36           | 35           | 13                    | 1               | 3                  | 3                         | 1         | -          | 1           |
| Canta       | 89           | 84             | 41           | 31           | 12                    | 1               | 1                  | 2                         | 1         | -          | 1           |
| Cañete      | 597          | 543            | 263          | 197          | 83                    | 19              | 6                  | 20                        | 9         | 3          | 6           |
| Huaral      | 528          | 505            | 274          | 162          | 69                    | 4               | 2                  | 12                        | 5         | -          | 5           |
| Huachipaico | 423          | 406            | 206          | 149          | 51                    | 1               | 3                  | 11                        | 2         | -          | 2           |
| Huaura      | 578          | 530            | 255          | 181          | 94                    | 13              | 5                  | 28                        | 2         | -          | 2           |
| Oyón        | 131          | 126            | 56           | 47           | 23                    | 1               | 2                  | 1                         | 1         | -          | 1           |
| Yauyos      | 276          | 266            | 103          | 112          | 51                    | 1               | 1                  | 7                         | 1         | -          | 1           |
| <b>2012</b> | <b>2 940</b> | <b>2 765</b>   | <b>1 382</b> | <b>962</b>   | <b>421</b>            | <b>48</b>       | <b>23</b>          | <b>81</b>                 | <b>23</b> | <b>3</b>   | <b>20</b>   |
| Barranca    | 320          | 295            | 167          | 86           | 42                    | 10              | 3                  | 11                        | 1         | -          | 1           |
| Cajatambo   | 92           | 84             | 36           | 35           | 13                    | 1               | 3                  | 3                         | 1         | -          | 1           |
| Canta       | 88           | 83             | 40           | 31           | 12                    | 1               | 1                  | 2                         | 1         | -          | 1           |
| Cañete      | 562          | 521            | 258          | 186          | 77                    | 14              | 3                  | 15                        | 9         | 3          | 6           |
| Huaral      | 493          | 472            | 264          | 145          | 63                    | 8               | 2                  | 6                         | 5         | -          | 5           |
| Huachipaico | 438          | 421            | 215          | 154          | 52                    | 1               | 3                  | 11                        | 2         | -          | 2           |
| Huaura      | 546          | 503            | 246          | 168          | 89                    | 11              | 5                  | 25                        | 2         | -          | 2           |
| Oyón        | 127          | 122            | 54           | 46           | 22                    | 1               | 2                  | 1                         | 1         | -          | 1           |
| Yauyos      | 274          | 264            | 102          | 111          | 51                    | 1               | 1                  | 7                         | 1         | -          | 1           |
| <b>2013</b> | <b>3 155</b> | <b>2 952</b>   | <b>1 466</b> | <b>1 031</b> | <b>455</b>            | <b>62</b>       | <b>25</b>          | <b>93</b>                 | <b>23</b> | <b>3</b>   | <b>20</b>   |
| Barranca    | 355          | 319            | 176          | 96           | 47                    | 14              | 3                  | 18                        | 1         | -          | 1           |
| Cajatambo   | 89           | 81             | 33           | 35           | 13                    | 1               | 3                  | 3                         | 1         | -          | 1           |
| Canta       | 89           | 84             | 41           | 31           | 12                    | 1               | 1                  | 2                         | 1         | -          | 1           |
| Cañete      | 628          | 577            | 287          | 205          | 85                    | 19              | 5                  | 18                        | 9         | 3          | 6           |
| Huaral      | 542          | 516            | 281          | 164          | 71                    | 11              | 2                  | 8                         | 5         | -          | 5           |
| Huachipaico | 459          | 442            | 224          | 159          | 59                    | 1               | 3                  | 11                        | 2         | -          | 2           |
| Huaura      | 579          | 534            | 258          | 182          | 94                    | 13              | 5                  | 25                        | 2         | -          | 2           |
| Oyón        | 133          | 128            | 58           | 47           | 23                    | 1               | 2                  | 1                         | 1         | -          | 1           |
| Yauyos      | 281          | 271            | 108          | 112          | 51                    | 1               | 1                  | 7                         | 1         | -          | 1           |

Continúa...

5.16 LIMA PROVINCIAS: NÚMERO DE INSTITUCIONES EDUCATIVAS Y PROGRAMAS DEL SISTEMA EDUCATIVO POR ETAPA, MODALIDAD Y NIVEL EDUCATIVO, SEGÚN PROVINCIA, 2010-2015

Conclusión.

| Provincia   | Total        | Básica Regular |              |              | Básica Alternativa 1/ | Básica Especial | Técnico-Productiva | Superior No Universitaria |           |            |             |
|-------------|--------------|----------------|--------------|--------------|-----------------------|-----------------|--------------------|---------------------------|-----------|------------|-------------|
|             |              | Total          | Inicial      | Primaria     |                       |                 |                    | Secundaria                | Total     | Pedagógica | Tecnológica |
| <b>2014</b> | <b>3 192</b> | <b>2 989</b>   | <b>1 483</b> | <b>1 039</b> | <b>467</b>            | <b>64</b>       | <b>25</b>          | <b>90</b>                 | <b>24</b> | <b>3</b>   | <b>21</b>   |
| Barranca    | 358          | 325            | 182          | 96           | 47                    | 14              | 3                  | 15                        | 1         | -          | 1           |
| Cajatambo   | 89           | 81             | 33           | 35           | 13                    | 1               | 3                  | 3                         | 1         | -          | 1           |
| Canta       | 88           | 83             | 40           | 31           | 12                    | 1               | 1                  | 2                         | 1         | -          | 1           |
| Cañete      | 641          | 590            | 295          | 208          | 87                    | 19              | 5                  | 18                        | 9         | 3          | 6           |
| Huaral      | 545          | 519            | 279          | 166          | 74                    | 11              | 2                  | 8                         | 5         | -          | 5           |
| Huachipaico | 474          | 456            | 229          | 162          | 65                    | 2               | 3                  | 10                        | 3         | -          | 3           |
| Huaura      | 587          | 540            | 263          | 183          | 94                    | 14              | 5                  | 26                        | 2         | -          | 2           |
| Oyón        | 132          | 127            | 56           | 47           | 24                    | 1               | 2                  | 1                         | 1         | -          | 1           |
| Yauyos      | 278          | 268            | 106          | 111          | 51                    | 1               | 1                  | 7                         | 1         | -          | 1           |
| <b>2015</b> | <b>3 312</b> | <b>3 102</b>   | <b>1 562</b> | <b>1 058</b> | <b>482</b>            | <b>66</b>       | <b>25</b>          | <b>93</b>                 | <b>26</b> | <b>3</b>   | <b>23</b>   |
| Barranca    | 370          | 337            | 192          | 98           | 47                    | 14              | 3                  | 15                        | 1         | -          | 1           |
| Cajatambo   | 90           | 82             | 34           | 35           | 13                    | 1               | 3                  | 3                         | 1         | -          | 1           |
| Canta       | 91           | 86             | 42           | 32           | 12                    | 1               | 1                  | 2                         | 1         | -          | 1           |
| Cañete      | 674          | 620            | 316          | 213          | 91                    | 19              | 5                  | 19                        | 11        | 3          | 8           |
| Huaral      | 561          | 534            | 290          | 169          | 75                    | 12              | 2                  | 8                         | 5         | -          | 5           |
| Huachipaico | 490          | 473            | 237          | 166          | 70                    | 2               | 3                  | 10                        | 2         | -          | 2           |
| Huaura      | 625          | 574            | 286          | 188          | 100                   | 15              | 5                  | 28                        | 3         | -          | 3           |
| Oyón        | 132          | 127            | 57           | 47           | 23                    | 1               | 2                  | 1                         | 1         | -          | 1           |
| Yauyos      | 279          | 269            | 108          | 110          | 51                    | 1               | 1                  | 7                         | 1         | -          | 1           |

1/ Incluye Educación de Adultos.

Fuente: Ministerio de Educación - Padrón de Instituciones Educativas.

## 5.17 LIMA PROVINCIAS: NÚMERO DE INSTITUCIONES EDUCATIVAS Y PROGRAMAS EN EL SISTEMA EDUCATIVO POR ETAPA, MODALIDAD Y NIVEL EDUCATIVO, SEGÚN TIPO DE GESTIÓN Y PROVINCIA, 2010-2015

| Tipo de Gestión y Provincia | Básica Regular |       |         |     |          |    |            |    |                       |   | Básica Alternativa 1/ |            | Técnico-Productiva | Superior No Universitaria |  |  |  |
|-----------------------------|----------------|-------|---------|-----|----------|----|------------|----|-----------------------|---|-----------------------|------------|--------------------|---------------------------|--|--|--|
|                             | Total          |       | Inicial |     | Primaria |    | Secundaria |    | Básica Alternativa 1/ |   | Total                 | Pedagógica |                    | Tecnológica               |  |  |  |
|                             |                |       |         |     |          |    |            |    |                       |   |                       |            |                    |                           |  |  |  |
| <b>2010</b>                 |                |       |         |     |          |    |            |    |                       |   |                       |            |                    |                           |  |  |  |
| <b>Pública</b>              | 2 355          | 2 243 | 1 146   | 784 | 313      | 31 | 25         | 42 | 14                    | 2 | 12                    |            |                    |                           |  |  |  |
| Barranca                    | 233            | 220   | 124     | 69  | 27       | 5  | 3          | 4  | 1                     | - | 1                     |            |                    |                           |  |  |  |
| Cajatambo                   | 90             | 82    | 34      | 35  | 13       | 1  | 3          | 3  | 1                     | - | 1                     |            |                    |                           |  |  |  |
| Canta                       | 89             | 84    | 41      | 31  | 12       | 1  | 1          | 2  | 1                     | - | 1                     |            |                    |                           |  |  |  |
| Cañete                      | 396            | 371   | 197     | 126 | 48       | 10 | 6          | 5  | 4                     | 1 | 3                     |            |                    |                           |  |  |  |
| Huairal                     | 387            | 376   | 220     | 114 | 42       | 4  | 2          | 3  | 2                     | - | 2                     |            |                    |                           |  |  |  |
| Huarocharí                  | 387            | 373   | 189     | 139 | 45       | -  | 3          | 9  | 2                     | - | 2                     |            |                    |                           |  |  |  |
| Huaura                      | 378            | 358   | 190     | 113 | 55       | 8  | 4          | 8  | -                     | - | -                     |            |                    |                           |  |  |  |
| Oyón                        | 121            | 116   | 50      | 45  | 21       | 1  | 2          | 1  | 1                     | - | 1                     |            |                    |                           |  |  |  |
| Yauyos                      | 274            | 263   | 101     | 112 | 50       | 1  | 1          | 7  | 2                     | 1 | 1                     |            |                    |                           |  |  |  |
| <b>Privada</b>              | 667            | 553   | 227     | 210 | 116      | 35 | 1          | 61 | 17                    | 9 | 8                     |            |                    |                           |  |  |  |
| Barranca                    | 106            | 81    | 37      | 26  | 18       | 9  | -          | 15 | 1                     | 1 | -                     |            |                    |                           |  |  |  |
| Cajatambo                   | -              | -     | -       | -   | -        | -  | -          | -  | -                     | - | -                     |            |                    |                           |  |  |  |
| Canta                       | -              | -     | -       | -   | -        | -  | -          | -  | -                     | - | -                     |            |                    |                           |  |  |  |
| Cañete                      | 199            | 166   | 64      | 68  | 34       | 10 | -          | 15 | 8                     | 5 | 3                     |            |                    |                           |  |  |  |
| Huairal                     | 138            | 116   | 47      | 45  | 24       | 9  | -          | 9  | 4                     | 1 | 3                     |            |                    |                           |  |  |  |
| Huarocharí                  | 28             | 24    | 10      | 9   | 5        | 2  | -          | 2  | -                     | - | -                     |            |                    |                           |  |  |  |
| Huaura                      | 189            | 159   | 67      | 60  | 32       | 5  | 1          | 20 | 4                     | 2 | 2                     |            |                    |                           |  |  |  |
| Oyón                        | 6              | 6     | 2       | 2   | 2        | -  | -          | -  | -                     | - | -                     |            |                    |                           |  |  |  |
| Yauyos                      | 1              | 1     | -       | -   | 1        | -  | -          | -  | -                     | - | -                     |            |                    |                           |  |  |  |

Continúa...

5.17 LIMA PROVINCIAS: NÚMERO DE INSTITUCIONES EDUCATIVAS Y PROGRAMAS DEL SISTEMA EDUCATIVO POR ETAPA, MODALIDAD Y NIVEL EDUCATIVO, SEGÚN TIPO DE GESTIÓN Y PROVINCIA, 2010-2015

| Tipo de Gestión y Provincia | Básica Regular |       |         |     |          |    |            |    |                       |   | Básica Alternativa 1/ |                    |       | Básica Especial |            | Técnico-Productiva | Superior No Universitaria |  |  |
|-----------------------------|----------------|-------|---------|-----|----------|----|------------|----|-----------------------|---|-----------------------|--------------------|-------|-----------------|------------|--------------------|---------------------------|--|--|
|                             | Total          |       | Inicial |     | Primaria |    | Secundaria |    | Básica Alternativa 1/ |   | Básica Especial       | Técnico-Productiva | Total |                 | Pedagógica |                    | Tecnológica               |  |  |
|                             |                |       |         |     |          |    |            |    |                       |   |                       |                    |       |                 |            |                    |                           |  |  |
| <b>2011</b>                 |                |       |         |     |          |    |            |    |                       |   |                       |                    |       |                 |            |                    |                           |  |  |
| <b>Pública</b>              | 2 367          | 2 256 | 1 156   | 784 | 316      | 31 | 25         | 42 | 13                    | 1 | 12                    |                    |       |                 |            |                    |                           |  |  |
| Barranca                    | 233            | 220   | 124     | 69  | 27       | 5  | 3          | 4  | 1                     | - | 1                     |                    |       |                 |            |                    |                           |  |  |
| Cajatambo                   | 92             | 84    | 36      | 35  | 13       | 1  | 3          | 3  | 1                     | - | 1                     |                    |       |                 |            |                    |                           |  |  |
| Canta                       | 89             | 84    | 41      | 31  | 12       | 1  | 1          | 2  | 1                     | - | 1                     |                    |       |                 |            |                    |                           |  |  |
| Cañete                      | 398            | 373   | 198     | 126 | 49       | 10 | 6          | 5  | 4                     | 1 | 3                     |                    |       |                 |            |                    |                           |  |  |
| Huairal                     | 394            | 383   | 226     | 115 | 42       | 4  | 2          | 3  | 2                     | - | 2                     |                    |       |                 |            |                    |                           |  |  |
| Huachipaico                 | 387            | 373   | 191     | 137 | 45       | -  | 3          | 9  | 2                     | - | 2                     |                    |       |                 |            |                    |                           |  |  |
| Huancayo                    | 374            | 354   | 183     | 114 | 57       | 8  | 4          | 8  | -                     | - | -                     |                    |       |                 |            |                    |                           |  |  |
| Oyón                        | 125            | 120   | 54      | 45  | 21       | 1  | 2          | 1  | 1                     | - | 1                     |                    |       |                 |            |                    |                           |  |  |
| Yauyos                      | 275            | 265   | 103     | 112 | 50       | 1  | 1          | 7  | 1                     | - | 1                     |                    |       |                 |            |                    |                           |  |  |
| <b>Privada</b>              | 687            | 596   | 241     | 228 | 127      | 19 | 1          | 61 | 10                    | 2 | 8                     |                    |       |                 |            |                    |                           |  |  |
| Barranca                    | 107            | 88    | 39      | 29  | 20       | 4  | -          | 15 | -                     | - | -                     |                    |       |                 |            |                    |                           |  |  |
| Cajatambo                   | -              | -     | -       | -   | -        | -  | -          | -  | -                     | - | -                     |                    |       |                 |            |                    |                           |  |  |
| Canta                       | -              | -     | -       | -   | -        | -  | -          | -  | -                     | - | -                     |                    |       |                 |            |                    |                           |  |  |
| Cañete                      | 199            | 170   | 65      | 71  | 34       | 9  | -          | 15 | 5                     | 2 | 3                     |                    |       |                 |            |                    |                           |  |  |
| Huairal                     | 134            | 122   | 48      | 47  | 27       | -  | -          | 9  | 3                     | - | 3                     |                    |       |                 |            |                    |                           |  |  |
| Huachipaico                 | 36             | 33    | 15      | 12  | 6        | 1  | -          | 2  | -                     | - | -                     |                    |       |                 |            |                    |                           |  |  |
| Huancayo                    | 204            | 176   | 72      | 67  | 37       | 5  | 1          | 20 | 2                     | - | 2                     |                    |       |                 |            |                    |                           |  |  |
| Oyón                        | 6              | 6     | 2       | 2   | 2        | -  | -          | -  | -                     | - | -                     |                    |       |                 |            |                    |                           |  |  |
| Yauyos                      | 1              | 1     | -       | -   | 1        | -  | -          | -  | -                     | - | -                     |                    |       |                 |            |                    |                           |  |  |

Continúa...

5.17 LIMA PROVINCIAS: NÚMERO DE INSTITUCIONES EDUCATIVAS Y PROGRAMAS DEL SISTEMA EDUCATIVO POR ETAPA, MODALIDAD Y NIVEL EDUCATIVO, SEGÚN TIPO DE GESTIÓN Y PROVINCIA, 2010-2015

| Tipo de Gestión y Provincia | Básica Regular |       |         |     |          |    |            |    |                       |    | Básica Alternativa 1/ |                    |    | Técnico-Productiva |            |             | Superior No Universitaria |  |  |
|-----------------------------|----------------|-------|---------|-----|----------|----|------------|----|-----------------------|----|-----------------------|--------------------|----|--------------------|------------|-------------|---------------------------|--|--|
|                             | Total          |       | Inicial |     | Primaria |    | Secundaria |    | Básica Alternativa 1/ |    | Básica Especial       | Técnico-Productiva |    | Total              | Pedagógica | Tecnológica |                           |  |  |
|                             |                |       |         |     |          |    |            |    |                       |    |                       |                    |    |                    |            |             |                           |  |  |
| <b>2012 P/</b>              |                |       |         |     |          |    |            |    |                       |    |                       |                    |    |                    |            |             |                           |  |  |
| <b>Pública</b>              | 2 301          | 2 205 | 1 146   | 751 | 308      | 22 | 22         | 22 | 22                    | 22 | 22                    | 39                 | 39 | 13                 | 1          | 1           | 12                        |  |  |
| Barranca                    | 237            | 226   | 134     | 65  | 27       | 4  | 4          | 4  | 4                     | 3  | 3                     | 3                  | 3  | 1                  | -          | -           | 1                         |  |  |
| Cajatambo                   | 92             | 84    | 36      | 35  | 13       | 1  | 1          | 1  | 1                     | 3  | 3                     | 3                  | 3  | 1                  | -          | -           | 1                         |  |  |
| Canta                       | 88             | 83    | 40      | 31  | 12       | 1  | 1          | 1  | 1                     | 1  | 2                     | 2                  | 2  | 1                  | -          | -           | 1                         |  |  |
| Cañete                      | 365            | 349   | 190     | 114 | 45       | 5  | 5          | 5  | 5                     | 3  | 4                     | 4                  | 4  | 4                  | 1          | 1           | 3                         |  |  |
| Huairal                     | 376            | 366   | 221     | 106 | 39       | 3  | 3          | 3  | 3                     | 2  | 2                     | 3                  | 3  | 2                  | -          | -           | 2                         |  |  |
| Huachichirí                 | 391            | 377   | 194     | 137 | 46       | -  | -          | -  | -                     | 3  | 3                     | 9                  | 9  | 2                  | -          | -           | 2                         |  |  |
| Huaura                      | 357            | 340   | 177     | 108 | 55       | 6  | 6          | 6  | 6                     | 4  | 4                     | 7                  | 7  | -                  | -          | -           | -                         |  |  |
| Oyón                        | 122            | 117   | 52      | 44  | 21       | 1  | 1          | 1  | 1                     | 2  | 2                     | 1                  | 1  | 1                  | -          | -           | 1                         |  |  |
| Yauyos                      | 273            | 263   | 102     | 111 | 50       | 1  | 1          | 1  | 1                     | 1  | 1                     | 7                  | 7  | 1                  | -          | -           | 1                         |  |  |
| <b>Privada</b>              | 639            | 560   | 236     | 211 | 113      | 26 | 26         | 26 | 26                    | 1  | 1                     | 42                 | 42 | 10                 | 2          | 2           | 8                         |  |  |
| Barranca                    | 83             | 69    | 33      | 21  | 15       | 6  | 6          | 6  | 6                     | -  | -                     | 8                  | 8  | -                  | -          | -           | -                         |  |  |
| Cajatambo                   | -              | -     | -       | -   | -        | -  | -          | -  | -                     | -  | -                     | -                  | -  | -                  | -          | -           | -                         |  |  |
| Canta                       | -              | -     | -       | -   | -        | -  | -          | -  | -                     | -  | -                     | -                  | -  | -                  | -          | -           | -                         |  |  |
| Cañete                      | 197            | 172   | 68      | 72  | 32       | 9  | 9          | 9  | 9                     | -  | -                     | 11                 | 11 | 5                  | 2          | 2           | 3                         |  |  |
| Huairal                     | 117            | 106   | 43      | 39  | 24       | 5  | 5          | 5  | 5                     | -  | -                     | 3                  | 3  | 3                  | -          | -           | 3                         |  |  |
| Huachichirí                 | 47             | 44    | 21      | 17  | 6        | 1  | 1          | 1  | 1                     | -  | -                     | 2                  | 2  | -                  | -          | -           | -                         |  |  |
| Huaura                      | 189            | 163   | 69      | 60  | 34       | 5  | 5          | 5  | 5                     | 1  | 1                     | 18                 | 18 | 2                  | -          | -           | 2                         |  |  |
| Oyón                        | 5              | 5     | 2       | 2   | 1        | -  | -          | -  | -                     | -  | -                     | -                  | -  | -                  | -          | -           | -                         |  |  |
| Yauyos                      | 1              | 1     | -       | -   | 1        | -  | -          | -  | -                     | -  | -                     | -                  | -  | -                  | -          | -           | -                         |  |  |

Continúa...





## 5.17 LIMA PROVINCIAS: NÚMERO DE INSTITUCIONES EDUCATIVAS Y PROGRAMAS DEL SISTEMA EDUCATIVO POR ETAPA, MODALIDAD Y NIVEL EDUCATIVO, SEGÚN TIPO DE GESTIÓN Y PROVINCIA, 2010-2015

| Tipo de Gestión y Provincia | Básica Regular |         |         |          |            |                       |                 |                       |                 |                    | Superior No Universitaria |            |
|-----------------------------|----------------|---------|---------|----------|------------|-----------------------|-----------------|-----------------------|-----------------|--------------------|---------------------------|------------|
|                             | Total          | Inicial |         | Primaria |            | Secundaria            |                 | Básica Alternativa 1/ | Básica Especial | Técnico-Productiva | Total                     |            |
|                             |                | Total   | Inicial | Primaria | Secundaria | Básica Alternativa 1/ | Básica Especial |                       |                 |                    | Técnico-Productiva        | Pedagógica |
| <b>2014</b>                 |                |         |         |          |            |                       |                 |                       |                 |                    |                           |            |
| <b>Pública</b>              | 2 420          | 1 192   | 784     | 331      | 33         | 24                    | 42              | 14                    | 1               | 13                 |                           |            |
| Barranca                    | 249            | 142     | 67      | 27       | 5          | 3                     | 4               | 1                     | -               | 1                  |                           |            |
| Cajatambo                   | 89             | 33      | 35      | 13       | 1          | 3                     | 3               | 1                     | -               | 1                  |                           |            |
| Canta                       | 88             | 40      | 31      | 12       | 1          | 1                     | 2               | 1                     | -               | 1                  |                           |            |
| Cañete                      | 407            | 204     | 127     | 51       | 10         | 5                     | 6               | 4                     | 1               | 3                  |                           |            |
| Huairal                     | 392            | 224     | 114     | 43       | 4          | 2                     | 3               | 2                     | -               | 2                  |                           |            |
| Huarocharí                  | 410            | 202     | 139     | 54       | 1          | 3                     | 8               | 3                     | -               | 3                  |                           |            |
| Huaura                      | 381            | 187     | 115     | 58       | 9          | 4                     | 8               | -                     | -               | -                  |                           |            |
| Oyón                        | 126            | 54      | 45      | 22       | 1          | 2                     | 1               | 1                     | -               | 1                  |                           |            |
| Yauyos                      | 278            | 106     | 111     | 51       | 1          | 1                     | 7               | 1                     | -               | 1                  |                           |            |
| <b>Privada</b>              | 772            | 291     | 255     | 136      | 31         | 1                     | 48              | 10                    | 2               | 8                  |                           |            |
| Barranca                    | 109            | 40      | 29      | 20       | 9          | -                     | 11              | -                     | -               | -                  |                           |            |
| Cajatambo                   | -              | -       | -       | -        | -          | -                     | -               | -                     | -               | -                  |                           |            |
| Canta                       | -              | -       | -       | -        | -          | -                     | -               | -                     | -               | -                  |                           |            |
| Cañete                      | 234            | 91      | 81      | 36       | 9          | -                     | 12              | 5                     | 2               | 3                  |                           |            |
| Huairal                     | 153            | 55      | 52      | 31       | 7          | -                     | 5               | 3                     | -               | 3                  |                           |            |
| Huarocharí                  | 64             | 27      | 23      | 11       | 1          | -                     | 2               | -                     | -               | -                  |                           |            |
| Huaura                      | 206            | 76      | 68      | 36       | 5          | 1                     | 18              | 2                     | -               | 2                  |                           |            |
| Oyón                        | 6              | 2       | 2       | 2        | -          | -                     | -               | -                     | -               | -                  |                           |            |
| Yauyos                      | -              | -       | -       | -        | -          | -                     | -               | -                     | -               | -                  |                           |            |

Continúa...

5.17 LIMA PROVINCIAS: NÚMERO DE INSTITUCIONES EDUCATIVAS Y PROGRAMAS DEL SISTEMA EDUCATIVO POR ETAPA, MODALIDAD Y NIVEL EDUCATIVO, SEGÚN TIPO DE GESTIÓN Y PROVINCIA, 2010-2015

| Tipo de Gestión y Provincia | Básica Regular |       |         |     |          |    |            |    |                       |   | Básica Alternativa 1/ |  |  | Técnico-Productiva        |  |  | Superior No Universitaria |  |  | Conclusión |
|-----------------------------|----------------|-------|---------|-----|----------|----|------------|----|-----------------------|---|-----------------------|--|--|---------------------------|--|--|---------------------------|--|--|------------|
|                             | Total          |       | Inicial |     | Primaria |    | Secundaria |    | Básica Alternativa 1/ |   | Técnico-Productiva    |  |  | Superior No Universitaria |  |  |                           |  |  |            |
|                             |                |       |         |     |          |    |            |    |                       |   |                       |  |  |                           |  |  |                           |  |  |            |
| 2015 P/                     | 2 477          | 2 364 | 1 246   | 782 | 336      | 33 | 24         | 42 | 14                    | 1 | 13                    |  |  |                           |  |  |                           |  |  |            |
| <b>Pública</b>              |                |       |         |     |          |    |            |    |                       |   |                       |  |  |                           |  |  |                           |  |  |            |
| Barranca                    | 257            | 244   | 149     | 68  | 27       | 5  | 3          | 4  | 1                     | - | 1                     |  |  |                           |  |  |                           |  |  |            |
| Cajatambo                   | 90             | 82    | 34      | 35  | 13       | 1  | 3          | 3  | 1                     | - | 1                     |  |  |                           |  |  |                           |  |  |            |
| Canta                       | 89             | 84    | 41      | 31  | 12       | 1  | 1          | 2  | 1                     | - | 1                     |  |  |                           |  |  |                           |  |  |            |
| Cañete                      | 424            | 399   | 219     | 127 | 53       | 10 | 5          | 6  | 4                     | 1 | 3                     |  |  |                           |  |  |                           |  |  |            |
| Huairal                     | 400            | 388   | 230     | 114 | 44       | 4  | 2          | 3  | 3                     | - | 3                     |  |  |                           |  |  |                           |  |  |            |
| Huachipaico                 | 409            | 395   | 203     | 136 | 56       | 1  | 3          | 8  | 2                     | - | 2                     |  |  |                           |  |  |                           |  |  |            |
| Huancavelica                | 402            | 381   | 207     | 116 | 58       | 9  | 4          | 8  | 2                     | - | 2                     |  |  |                           |  |  |                           |  |  |            |
| Oyón                        | 127            | 122   | 55      | 45  | 22       | 1  | 2          | 1  | 1                     | - | 1                     |  |  |                           |  |  |                           |  |  |            |
| Yauyos                      | 279            | 269   | 108     | 110 | 51       | 1  | 1          | 7  | 1                     | - | 1                     |  |  |                           |  |  |                           |  |  |            |
| <b>Privada</b>              | 835            | 738   | 316     | 276 | 146      | 33 | 1          | 51 | 12                    | 2 | 10                    |  |  |                           |  |  |                           |  |  |            |
| Barranca                    | 113            | 93    | 43      | 30  | 20       | 9  | -          | 11 | -                     | - | -                     |  |  |                           |  |  |                           |  |  |            |
| Cajatambo                   | -              | -     | -       | -   | -        | -  | -          | -  | -                     | - | -                     |  |  |                           |  |  |                           |  |  |            |
| Canta                       | 2              | 2     | 1       | 1   | -        | -  | -          | -  | -                     | - | -                     |  |  |                           |  |  |                           |  |  |            |
| Cañete                      | 250            | 221   | 97      | 86  | 38       | 9  | -          | 13 | 7                     | 2 | 5                     |  |  |                           |  |  |                           |  |  |            |
| Huairal                     | 161            | 146   | 60      | 55  | 31       | 8  | -          | 5  | 2                     | - | 2                     |  |  |                           |  |  |                           |  |  |            |
| Huachipaico                 | 81             | 78    | 34      | 30  | 14       | 1  | -          | 2  | -                     | - | -                     |  |  |                           |  |  |                           |  |  |            |
| Huancavelica                | 223            | 193   | 79      | 72  | 42       | 6  | 1          | 20 | 3                     | - | 3                     |  |  |                           |  |  |                           |  |  |            |
| Oyón                        | 5              | 5     | 2       | 2   | 1        | -  | -          | -  | -                     | - | -                     |  |  |                           |  |  |                           |  |  |            |
| Yauyos                      | -              | -     | -       | -   | -        | -  | -          | -  | -                     | - | -                     |  |  |                           |  |  |                           |  |  |            |

1/ Incluye Educación de Adultos.

P/ Preliminar.

Fuente: Ministerio de Educación - Padrón de Instituciones Educativas.

5.18 LIMA PROVINCIAS: NÚMERO DE INSTITUCIONES EDUCATIVAS Y PROGRAMAS EN EL SISTEMA EDUCATIVO POR MODALIDAD Y NIVEL EDUCATIVO, SEGÚN ÁREA DE RESIDENCIA Y PROVINCIA, 2010-2015

| Área de Residencia y Provincia | Total        | Básica Regular |            |            |            |                | Básica Alternativa 1/ | Básica Especial | Técnico-Productiva | Superior No Universitaria |            |
|--------------------------------|--------------|----------------|------------|------------|------------|----------------|-----------------------|-----------------|--------------------|---------------------------|------------|
|                                |              | Total          | Inicial    | Primaria   | Secundaria | Alternativa 1/ |                       |                 |                    | Total                     | Pedagógica |
| <b>2010</b>                    |              |                |            |            |            |                |                       |                 |                    |                           |            |
| <b>Urbana</b>                  | <b>1 989</b> | <b>1 767</b>   | <b>830</b> | <b>587</b> | <b>350</b> | <b>66</b>      | <b>24</b>             | <b>102</b>      | <b>30</b>          | <b>11</b>                 | <b>19</b>  |
| Barranca                       | 231          | 194            | 102        | 58         | 34         | 14             | 2                     | 19              | 2                  | 1                         | 1          |
| Cajatambo                      | 36           | 29             | 12         | 10         | 7          | 1              | 3                     | 3               | -                  | -                         | -          |
| Canta                          | 61           | 56             | 27         | 20         | 9          | 1              | 1                     | 2               | 1                  | -                         | 1          |
| Cañete                         | 436          | 380            | 165        | 138        | 77         | 20             | 5                     | 19              | 12                 | 6                         | 6          |
| Huairal                        | 376          | 343            | 178        | 112        | 53         | 13             | 2                     | 12              | 6                  | 1                         | 5          |
| Huachichirí                    | 258          | 240            | 125        | 70         | 45         | 2              | 3                     | 11              | 2                  | -                         | 2          |
| Huaura                         | 385          | 335            | 149        | 116        | 70         | 13             | 5                     | 28              | 4                  | 2                         | 2          |
| Oyón                           | 62           | 57             | 26         | 18         | 13         | 1              | 2                     | 1               | 1                  | -                         | 1          |
| Yauyos                         | 144          | 133            | 46         | 45         | 42         | 1              | 1                     | 7               | 2                  | 1                         | 1          |
| <b>Rural</b>                   | <b>1 033</b> | <b>1 029</b>   | <b>543</b> | <b>407</b> | <b>79</b>  | <b>-</b>       | <b>2</b>              | <b>1</b>        | <b>1</b>           | <b>-</b>                  | <b>1</b>   |
| Barranca                       | 108          | 107            | 59         | 37         | 11         | -              | 1                     | -               | -                  | -                         | -          |
| Cajatambo                      | 54           | 53             | 22         | 25         | 6          | -              | -                     | -               | 1                  | -                         | 1          |
| Canta                          | 28           | 28             | 14         | 11         | 3          | -              | -                     | -               | -                  | -                         | -          |
| Cañete                         | 159          | 157            | 96         | 56         | 5          | -              | 1                     | 1               | -                  | -                         | -          |
| Huairal                        | 149          | 149            | 89         | 47         | 13         | -              | -                     | -               | -                  | -                         | -          |
| Huachichirí                    | 157          | 157            | 74         | 78         | 5          | -              | -                     | -               | -                  | -                         | -          |
| Huaura                         | 182          | 182            | 108        | 57         | 17         | -              | -                     | -               | -                  | -                         | -          |
| Oyón                           | 65           | 65             | 26         | 29         | 10         | -              | -                     | -               | -                  | -                         | -          |
| Yauyos                         | 131          | 131            | 55         | 67         | 9          | -              | -                     | -               | -                  | -                         | -          |

Continúa...





5.18 LIMA PROVINCIAS: NÚMERO DE INSTITUCIONES EDUCATIVAS Y PROGRAMAS DEL SISTEMA EDUCATIVO POR ETAPA, MODALIDAD Y NIVEL EDUCATIVO, SEGÚN ÁREA DE RESIDENCIA Y PROVINCIA, 2010-2015

| Área de Residencia y Provincia | Básica Regular |            |            |            |            |           |            |             |          |           | Superior No Universitaria |                 |                    |          |          |          |
|--------------------------------|----------------|------------|------------|------------|------------|-----------|------------|-------------|----------|-----------|---------------------------|-----------------|--------------------|----------|----------|----------|
|                                | Total          | Inicial    |            |            | Primaria   |           |            | Secundaria  |          |           | Básica Alternativa 1/     | Básica Especial | Técnico-Productiva | Total    |          |          |
|                                |                | Total      | Inicial    | Primaria   | Secundaria | Total     | Pedagógica | Tecnológica |          |           |                           |                 |                    |          |          |          |
| <b>2013 P/</b>                 | <b>2 076</b>   | <b>918</b> | <b>597</b> | <b>363</b> | <b>62</b>  | <b>24</b> | <b>90</b>  | <b>22</b>   | <b>3</b> | <b>19</b> |                           |                 |                    |          |          |          |
| <b>Urbana</b>                  |                |            |            |            |            |           |            |             |          |           |                           |                 |                    |          |          |          |
| Barranca                       | 243            | 111        | 61         | 36         | 14         | 2         | 18         | 1           | -        | 1         | -                         | -               | -                  | -        | -        | -        |
| Cajatambo                      | 35             | 11         | 10         | 7          | 1          | 3         | 3          | -           | -        | -         | -                         | -               | -                  | -        | -        | -        |
| Canta                          | 50             | 21         | 15         | 9          | 1          | 1         | 2          | 1           | -        | 1         | -                         | -               | -                  | -        | -        | -        |
| Cañete                         | 472            | 196        | 147        | 80         | 19         | 5         | 16         | 9           | 3        | 6         | 3                         | 3               | 6                  | 6        | 6        | 6        |
| Huairal                        | 377            | 184        | 112        | 55         | 11         | 2         | 8          | 5           | -        | 5         | -                         | -               | 5                  | 5        | 5        | 5        |
| Huarocharí                     | 285            | 149        | 72         | 48         | 1          | 3         | 10         | 2           | -        | 2         | -                         | -               | 2                  | 2        | 2        | 2        |
| Huaura                         | 424            | 182        | 121        | 76         | 13         | 5         | 25         | 2           | -        | 2         | -                         | -               | 2                  | 2        | 2        | 2        |
| Oyón                           | 45             | 16         | 14         | 10         | 1          | 2         | 1          | 1           | -        | 1         | -                         | -               | 1                  | 1        | 1        | 1        |
| Yauyos                         | 145            | 48         | 45         | 42         | 1          | 1         | 7          | 1           | -        | 1         | -                         | -               | 1                  | 1        | 1        | 1        |
| <b>Rural</b>                   | <b>1 079</b>   | <b>548</b> | <b>434</b> | <b>92</b>  | <b>-</b>   | <b>1</b>  | <b>3</b>   | <b>1</b>    | <b>-</b> | <b>1</b>  | <b>3</b>                  | <b>1</b>        | <b>-</b>           | <b>1</b> | <b>-</b> | <b>1</b> |
| Barranca                       | 112            | 65         | 35         | 11         | -          | 1         | -          | -           | -        | -         | -                         | -               | -                  | -        | -        | -        |
| Cajatambo                      | 54             | 22         | 25         | 6          | -          | -         | -          | 1           | -        | 1         | -                         | -               | 1                  | -        | -        | 1        |
| Canta                          | 39             | 20         | 16         | 3          | -          | -         | -          | -           | -        | -         | -                         | -               | -                  | -        | -        | -        |
| Cañete                         | 156            | 91         | 58         | 5          | -          | -         | 2          | -           | -        | -         | -                         | -               | -                  | -        | -        | -        |
| Huairal                        | 165            | 97         | 52         | 16         | -          | -         | -          | -           | -        | -         | -                         | -               | -                  | -        | -        | -        |
| Huarocharí                     | 174            | 75         | 87         | 11         | -          | -         | 1          | -           | -        | -         | -                         | -               | -                  | -        | -        | -        |
| Huaura                         | 155            | 76         | 61         | 18         | -          | -         | -          | -           | -        | -         | -                         | -               | -                  | -        | -        | -        |
| Oyón                           | 88             | 42         | 33         | 13         | -          | -         | -          | -           | -        | -         | -                         | -               | -                  | -        | -        | -        |
| Yauyos                         | 136            | 60         | 67         | 9          | -          | -         | -          | -           | -        | -         | -                         | -               | -                  | -        | -        | -        |

Continúa...

## 5.18 LIMA PROVINCIAS: NÚMERO DE INSTITUCIONES EDUCATIVAS Y PROGRAMAS DEL SISTEMA EDUCATIVO POR ETAPA, MODALIDAD Y NIVEL EDUCATIVO, SEGÚN ÁREA DE RESIDENCIA Y PROVINCIA, 2010-2015

| Área de Residencia y Provincia | Básica Regular |            |            |            |                       |                 |                    |           |            |             | Superior No Universitaria |  |  |  |
|--------------------------------|----------------|------------|------------|------------|-----------------------|-----------------|--------------------|-----------|------------|-------------|---------------------------|--|--|--|
|                                | Total          | Inicial    | Primaria   | Secundaria | Básica Alternativa 1/ | Básica Especial | Técnico-Productiva | Total     | Pedagógica | Tecnológica |                           |  |  |  |
| <b>2014</b>                    |                |            |            |            |                       |                 |                    |           |            |             |                           |  |  |  |
| <b>Urbana</b>                  | <b>2 059</b>   | <b>943</b> | <b>568</b> | <b>354</b> | <b>62</b>             | <b>23</b>       | <b>87</b>          | <b>22</b> | <b>3</b>   | <b>19</b>   |                           |  |  |  |
| Barranca                       | 256            | 123        | 63         | 37         | 14                    | 3               | 15                 | 1         | -          | 1           |                           |  |  |  |
| Cajatambo                      | 16             | 5          | 4          | 3          | 1                     | 1               | 2                  | -         | -          | -           |                           |  |  |  |
| Canta                          | 37             | 14         | 10         | 8          | 1                     | 1               | 2                  | 1         | -          | 1           |                           |  |  |  |
| Cañete                         | 508            | 219        | 158        | 83         | 18                    | 5               | 16                 | 9         | 3          | 6           |                           |  |  |  |
| Huara                          | 366            | 185        | 100        | 56         | 10                    | 2               | 8                  | 5         | -          | 5           |                           |  |  |  |
| Huachichirí                    | 261            | 136        | 63         | 45         | 2                     | 3               | 10                 | 2         | -          | 2           |                           |  |  |  |
| Huaura                         | 445            | 197        | 123        | 78         | 14                    | 5               | 26                 | 2         | -          | 2           |                           |  |  |  |
| Oyón                           | 54             | 25         | 13         | 11         | 1                     | 2               | 1                  | 1         | -          | 1           |                           |  |  |  |
| Yauyos                         | 116            | 39         | 34         | 33         | 1                     | 1               | 7                  | 1         | -          | 1           |                           |  |  |  |
| <b>Rural</b>                   | <b>1 133</b>   | <b>540</b> | <b>471</b> | <b>113</b> | <b>2</b>              | <b>2</b>        | <b>3</b>           | <b>2</b>  | <b>-</b>   | <b>2</b>    |                           |  |  |  |
| Barranca                       | 102            | 59         | 33         | 10         | -                     | -               | -                  | -         | -          | -           |                           |  |  |  |
| Cajatambo                      | 73             | 28         | 31         | 10         | -                     | 2               | 1                  | 1         | -          | 1           |                           |  |  |  |
| Canta                          | 51             | 26         | 21         | 4          | -                     | -               | -                  | -         | -          | -           |                           |  |  |  |
| Cañete                         | 133            | 76         | 50         | 4          | 1                     | -               | 2                  | -         | -          | -           |                           |  |  |  |
| Huara                          | 179            | 94         | 66         | 18         | 1                     | -               | -                  | -         | -          | -           |                           |  |  |  |
| Huachichirí                    | 213            | 93         | 99         | 20         | -                     | -               | -                  | 1         | -          | 1           |                           |  |  |  |
| Huaura                         | 142            | 66         | 60         | 16         | -                     | -               | -                  | -         | -          | -           |                           |  |  |  |
| Oyón                           | 78             | 31         | 34         | 13         | -                     | -               | -                  | -         | -          | -           |                           |  |  |  |
| Yauyos                         | 162            | 67         | 77         | 18         | -                     | -               | -                  | -         | -          | -           |                           |  |  |  |

Continúa...

5.18 LIMA PROVINCIAS: NÚMERO DE INSTITUCIONES EDUCATIVAS Y PROGRAMAS DEL SISTEMA EDUCATIVO POR ETAPA, MODALIDAD Y NIVEL EDUCATIVO, SEGÚN ÁREA DE RESIDENCIA Y PROVINCIA, 2010-2015

| Área de Residencia y Provincia | Básica Regular |       |         |     |          |    |            |    |                |   |                 | Básica Alternativa 1/ |                    |  | Técnico-Productiva |  |            | Superior No Universitaria |             |  | Conclusión: |
|--------------------------------|----------------|-------|---------|-----|----------|----|------------|----|----------------|---|-----------------|-----------------------|--------------------|--|--------------------|--|------------|---------------------------|-------------|--|-------------|
|                                | Total          |       | Inicial |     | Primaria |    | Secundaria |    | Alternativa 1/ |   | Básica Especial |                       | Técnico-Productiva |  | Total              |  | Pedagógica |                           | Tecnológica |  |             |
|                                |                |       |         |     |          |    |            |    |                |   |                 |                       |                    |  |                    |  |            |                           |             |  |             |
| 2015 P/                        |                |       |         |     |          |    |            |    |                |   |                 |                       |                    |  |                    |  |            |                           |             |  |             |
| <b>Urbana</b>                  | 2 201          | 2 000 | 1 027   | 600 | 373      | 64 | 23         | 90 | 24             | 3 | 21              |                       |                    |  |                    |  |            |                           |             |  |             |
| Barranca                       | 272            | 239   | 134     | 67  | 38       | 14 | 3          | 15 | 1              | - | 1               |                       |                    |  |                    |  |            |                           |             |  |             |
| Cajatambo                      | 16             | 12    | 5       | 4   | 3        | 1  | 1          | 2  | -              | - | -               |                       |                    |  |                    |  |            |                           |             |  |             |
| Canta                          | 37             | 32    | 14      | 10  | 8        | 1  | 1          | 2  | 1              | - | 1               |                       |                    |  |                    |  |            |                           |             |  |             |
| Cañete                         | 540            | 488   | 237     | 164 | 87       | 19 | 5          | 17 | 11             | 3 | 8               |                       |                    |  |                    |  |            |                           |             |  |             |
| Huairal                        | 385            | 360   | 202     | 102 | 56       | 10 | 2          | 8  | 5              | - | 5               |                       |                    |  |                    |  |            |                           |             |  |             |
| Huachipaico                    | 306            | 290   | 157     | 78  | 55       | 2  | 3          | 10 | 1              | - | 1               |                       |                    |  |                    |  |            |                           |             |  |             |
| Huancayo                       | 472            | 421   | 209     | 128 | 84       | 15 | 5          | 28 | 3              | - | 3               |                       |                    |  |                    |  |            |                           |             |  |             |
| Oyón                           | 57             | 52    | 29      | 13  | 10       | 1  | 2          | 1  | 1              | - | 1               |                       |                    |  |                    |  |            |                           |             |  |             |
| Yauyos                         | 116            | 106   | 40      | 34  | 32       | 1  | 1          | 7  | 1              | - | 1               |                       |                    |  |                    |  |            |                           |             |  |             |
| <b>Rural</b>                   | 1 111          | 1 102 | 535     | 458 | 109      | 2  | 2          | 3  | 2              | - | 2               |                       |                    |  |                    |  |            |                           |             |  |             |
| Barranca                       | 98             | 98    | 58      | 31  | 9        | -  | -          | -  | -              | - | -               |                       |                    |  |                    |  |            |                           |             |  |             |
| Cajatambo                      | 74             | 70    | 29      | 31  | 10       | -  | 2          | 1  | 1              | - | 1               |                       |                    |  |                    |  |            |                           |             |  |             |
| Canta                          | 54             | 54    | 28      | 22  | 4        | -  | -          | -  | -              | - | -               |                       |                    |  |                    |  |            |                           |             |  |             |
| Cañete                         | 134            | 132   | 79      | 49  | 4        | -  | -          | 2  | -              | - | -               |                       |                    |  |                    |  |            |                           |             |  |             |
| Huairal                        | 176            | 174   | 88      | 67  | 19       | 2  | -          | -  | -              | - | -               |                       |                    |  |                    |  |            |                           |             |  |             |
| Huachipaico                    | 184            | 183   | 80      | 88  | 15       | -  | -          | -  | 1              | - | 1               |                       |                    |  |                    |  |            |                           |             |  |             |
| Huancayo                       | 153            | 153   | 77      | 60  | 16       | -  | -          | -  | -              | - | -               |                       |                    |  |                    |  |            |                           |             |  |             |
| Oyón                           | 75             | 75    | 28      | 34  | 13       | -  | -          | -  | -              | - | -               |                       |                    |  |                    |  |            |                           |             |  |             |
| Yauyos                         | 163            | 163   | 68      | 76  | 19       | -  | -          | -  | -              | - | -               |                       |                    |  |                    |  |            |                           |             |  |             |

1/ Incluye Educación de Adultos.  
P/ Preliminar.

Fuente: Ministerio de Educación - Padrón de Instituciones Educativas.



## 5.19 LIMA PROVINCIAS: NÚMERO DE LOCALES ESCOLARES POR ETAPA, MODALIDAD Y NIVEL EDUCATIVO OFRECIDO, SEGÚN PROVINCIA, 2011-2015

| Provincia   | Básica Regular 1/ |              |              |               |                 |                    |                       |                         |                         |                         | Solo Superior No Universitaria 3/ |                         |            |                 |  |
|-------------|-------------------|--------------|--------------|---------------|-----------------|--------------------|-----------------------|-------------------------|-------------------------|-------------------------|-----------------------------------|-------------------------|------------|-----------------|--|
|             | Total             | Solo Inicial |              | Solo Primaria |                 | Solo Secundaria    |                       | Inicial y Primaria      |                         | Primaria y Secundaria   |                                   | Solo Técnico-Productiva |            | Solo Pedagógica |  |
|             |                   |              | Solo Inicial | Solo Primaria | Solo Secundaria | Inicial y Primaria | Primaria y Secundaria | Solo Básica Alternativa | Solo Básica Especial 2/ | Solo Básica Especial 2/ | Solo Técnico-Productiva           | Total                   | Pedagógica | Tecnológica     |  |
| <b>2011</b> | <b>1 534</b>      | <b>408</b>   | <b>486</b>   | <b>114</b>    | <b>198</b>      | <b>164</b>         | <b>163</b>            | <b>12</b>               | <b>24</b>               | <b>80</b>               | <b>23</b>                         | <b>3</b>                | <b>20</b>  |                 |  |
| Barranca    | 191               | 58           | 43           | 11            | 20              | 17                 | 18                    | 2                       | 3                       | 18                      | 1                                 | -                       | 1          |                 |  |
| Cajatambo   | 57                | 11           | 21           | 5             | 6               | 4                  | 4                     | -                       | 2                       | 3                       | 1                                 | -                       | 1          |                 |  |
| Canta       | 61                | 57           | 21           | 5             | 2               | 7                  | -                     | 1                       | 1                       | 1                       | 1                                 | -                       | 1          |                 |  |
| Cañete      | 328               | 290          | 81           | 12            | 38              | 36                 | 35                    | 6                       | 5                       | 18                      | 9                                 | 3                       | 6          |                 |  |
| Huairal     | 240               | 222          | 45           | 15            | 63              | 13                 | 41                    | -                       | 2                       | 11                      | 5                                 | -                       | 5          |                 |  |
| Huachichilí | 225               | 216          | 55           | 12            | 23              | 22                 | 17                    | 1                       | 3                       | 3                       | 2                                 | -                       | 2          |                 |  |
| Huaura      | 291               | 263          | 64           | 19            | 42              | 36                 | 38                    | 2                       | 5                       | 19                      | 2                                 | -                       | 2          |                 |  |
| Oyón        | 73                | 70           | 20           | 3             | 3               | 13                 | 7                     | -                       | 2                       | -                       | 1                                 | -                       | 1          |                 |  |
| Yauyos      | 207               | 198          | 92           | 32            | 1               | 16                 | 3                     | -                       | 1                       | 7                       | 1                                 | -                       | 1          |                 |  |
| <b>2012</b> | <b>1 604</b>      | <b>409</b>   | <b>460</b>   | <b>111</b>    | <b>192</b>      | <b>156</b>         | <b>153</b>            | <b>17</b>               | <b>22</b>               | <b>60</b>               | <b>23</b>                         | <b>3</b>                | <b>20</b>  |                 |  |
| Barranca    | 178               | 63           | 36           | 10            | 18              | 14                 | 18                    | 5                       | 3                       | 10                      | 1                                 | -                       | 1          |                 |  |
| Cajatambo   | 57                | 11           | 21           | 5             | 6               | 4                  | 4                     | -                       | 2                       | 3                       | 1                                 | -                       | 1          |                 |  |
| Canta       | 60                | 56           | 20           | 5             | 2               | 7                  | -                     | 1                       | 1                       | 1                       | 1                                 | -                       | 1          |                 |  |
| Cañete      | 305               | 273          | 76           | 11            | 41              | 35                 | 31                    | 6                       | 3                       | 14                      | 9                                 | 3                       | 6          |                 |  |
| Huairal     | 221               | 207          | 48           | 14            | 53              | 11                 | 38                    | 2                       | 2                       | 5                       | 5                                 | -                       | 5          |                 |  |
| Huachichilí | 231               | 222          | 56           | 12            | 30              | 22                 | 18                    | 1                       | 3                       | 3                       | 2                                 | -                       | 2          |                 |  |
| Huaura      | 274               | 248          | 62           | 18            | 38              | 35                 | 35                    | 2                       | 5                       | 17                      | 2                                 | -                       | 2          |                 |  |
| Oyón        | 71                | 68           | 19           | 3             | 3               | 13                 | 6                     | -                       | 2                       | -                       | 1                                 | -                       | 1          |                 |  |
| Yauyos      | 207               | 198          | 92           | 33            | 1               | 15                 | 3                     | -                       | 1                       | 7                       | 1                                 | -                       | 1          |                 |  |
| <b>2013</b> | <b>1 711</b>      | <b>427</b>   | <b>475</b>   | <b>116</b>    | <b>217</b>      | <b>162</b>         | <b>176</b>            | <b>19</b>               | <b>24</b>               | <b>71</b>               | <b>3</b>                          | <b>20</b>               | <b>-</b>   |                 |  |
| Barranca    | 198               | 172          | 65           | 11            | 22              | 15                 | 21                    | 5                       | 3                       | 17                      | -                                 | 1                       | -          |                 |  |
| Cajatambo   | 57                | 51           | 11           | 5             | 6               | 4                  | 4                     | -                       | 2                       | 3                       | -                                 | 1                       | -          |                 |  |
| Canta       | 61                | 57           | 21           | 5             | 2               | 7                  | -                     | 1                       | 1                       | 1                       | -                                 | -                       | -          |                 |  |
| Cañete      | 337               | 300          | 83           | 12            | 49              | 39                 | 34                    | 6                       | 5                       | 17                      | 3                                 | 6                       | -          |                 |  |
| Huairal     | 244               | 226          | 46           | 16            | 61              | 10                 | 45                    | 4                       | 2                       | 7                       | -                                 | 5                       | -          |                 |  |
| Huachichilí | 238               | 229          | 58           | 12            | 30              | 23                 | 24                    | 1                       | 3                       | 3                       | -                                 | 2                       | -          |                 |  |
| Huaura      | 289               | 264          | 64           | 19            | 43              | 35                 | 39                    | 2                       | 5                       | 16                      | -                                 | 2                       | -          |                 |  |
| Oyón        | 76                | 73           | 23           | 3             | 3               | 14                 | 6                     | -                       | 2                       | -                       | -                                 | 1                       | -          |                 |  |
| Yauyos      | 211               | 202          | 93           | 33            | 1               | 15                 | 3                     | -                       | 1                       | 7                       | -                                 | 1                       | -          |                 |  |

Continúa...

5.19 LIMA PROVINCIAS: NÚMERO DE LOCALES ESCOLARES POR ETAPA, MODALIDAD Y NIVEL EDUCATIVO OFRECIDO, SEGÚN PROVINCIA, 2011-2015

| Provincia  | Básica Regular 1/ |              |               |                 |                    |                       |                       |                         |                         |                         | Sólo Superior No Universitaria 3/ |                         |    |                         | Conclusión |                         |    |       |            |             |  |
|------------|-------------------|--------------|---------------|-----------------|--------------------|-----------------------|-----------------------|-------------------------|-------------------------|-------------------------|-----------------------------------|-------------------------|----|-------------------------|------------|-------------------------|----|-------|------------|-------------|--|
|            | Total             | Sólo Inicial |               | Sólo Primaria   |                    | Sólo Secundaria       |                       | Inicial y Primaria      |                         | Primaria y Secundaria   |                                   | Sólo Básica Alternativa |    | Sólo Básica Especial 2/ |            | Sólo Técnico-Productiva |    | Total | Pedagógica | Tecnológica |  |
|            |                   | Sólo Inicial | Sólo Primaria | Sólo Secundaria | Inicial y Primaria | Primaria y Secundaria | Primaria y Secundaria | Sólo Básica Alternativa | Sólo Básica Especial 2/ | Sólo Técnico-Productiva |                                   |                         |    |                         |            |                         |    |       |            |             |  |
| 2014       | 1 735             | 1 597        | 443           | 468             | 115                | 220                   | 157                   | 193                     | 21                      | 24                      | 69                                | 24                      | 24 | 69                      | 24         | 3                       | 21 |       |            |             |  |
| Barranca   | 198               | 175          | 68            | 36              | 11                 | 24                    | 14                    | 22                      | 5                       | 3                       | 14                                | 3                       | 3  | 14                      | 1          | -                       | 1  |       |            |             |  |
| Cajatambo  | 57                | 51           | 11            | 21              | 5                  | 6                     | 4                     | 4                       | -                       | 2                       | 4                                 | 2                       | 2  | 3                       | 1          | -                       | 1  |       |            |             |  |
| Canta      | 61                | 57           | 21            | 22              | 5                  | 2                     | 7                     | -                       | 1                       | 1                       | 1                                 | 1                       | 1  | 1                       | 1          | -                       | 1  |       |            |             |  |
| Cañete     | 343               | 306          | 86            | 82              | 12                 | 51                    | 38                    | 37                      | 6                       | 5                       | 17                                | 6                       | 5  | 17                      | 9          | 3                       | 6  |       |            |             |  |
| Huairal    | 249               | 231          | 48            | 48              | 17                 | 61                    | 10                    | 47                      | 4                       | 2                       | 7                                 | 4                       | 2  | 7                       | 5          | -                       | 5  |       |            |             |  |
| Huarocharí | 241               | 230          | 58            | 80              | 10                 | 28                    | 23                    | 31                      | 2                       | 3                       | 3                                 | 2                       | 3  | 3                       | 3          | -                       | 3  |       |            |             |  |
| Huaura     | 299               | 272          | 70            | 63              | 19                 | 45                    | 32                    | 42                      | 3                       | 5                       | 17                                | 3                       | 5  | 17                      | 2          | -                       | 2  |       |            |             |  |
| Oyón       | 76                | 73           | 23            | 24              | 3                  | 2                     | 14                    | 7                       | -                       | 2                       | -                                 | -                       | 2  | -                       | 1          | -                       | 1  |       |            |             |  |
| Yauyos     | 211               | 202          | 58            | 92              | 33                 | 1                     | 15                    | 3                       | -                       | 1                       | 7                                 | -                       | 1  | 7                       | 1          | -                       | 1  |       |            |             |  |
| 2015       | 1 800             | 1 654        | 479           | 461             | 116                | 232                   | 160                   | 205                     | 23                      | 24                      | 73                                | 24                      | 24 | 73                      | 26         | 3                       | 23 |       |            |             |  |
| Barranca   | 207               | 184          | 75            | 35              | 11                 | 27                    | 14                    | 22                      | 5                       | 3                       | 14                                | 3                       | 3  | 14                      | 1          | -                       | 1  |       |            |             |  |
| Cajatambo  | 57                | 51           | 11            | 21              | 5                  | 6                     | 4                     | 4                       | -                       | 2                       | 4                                 | 2                       | 2  | 3                       | 1          | -                       | 1  |       |            |             |  |
| Canta      | 62                | 58           | 21            | 22              | 5                  | 3                     | 7                     | -                       | 1                       | 1                       | 1                                 | 1                       | 1  | 1                       | 1          | -                       | 1  |       |            |             |  |
| Cañete     | 365               | 325          | 100           | 80              | 12                 | 54                    | 37                    | 42                      | 6                       | 5                       | 18                                | 6                       | 5  | 18                      | 11         | 3                       | 8  |       |            |             |  |
| Huairal    | 256               | 237          | 52            | 47              | 16                 | 63                    | 11                    | 48                      | 5                       | 2                       | 7                                 | 5                       | 2  | 7                       | 5          | -                       | 5  |       |            |             |  |
| Huarocharí | 247               | 237          | 59            | 78              | 12                 | 30                    | 23                    | 35                      | 2                       | 3                       | 3                                 | 2                       | 3  | 3                       | 2          | -                       | 2  |       |            |             |  |
| Huaura     | 319               | 287          | 79            | 63              | 19                 | 45                    | 35                    | 45                      | 4                       | 5                       | 20                                | 4                       | 5  | 20                      | 3          | -                       | 3  |       |            |             |  |
| Oyón       | 77                | 74           | 24            | 24              | 3                  | 3                     | 14                    | 6                       | -                       | 2                       | -                                 | -                       | 2  | -                       | 1          | -                       | 1  |       |            |             |  |
| Yauyos     | 210               | 201          | 58            | 91              | 33                 | 1                     | 15                    | 3                       | -                       | 1                       | 7                                 | -                       | 1  | 7                       | 1          | -                       | 1  |       |            |             |  |

Nota: Excluye locales en que funcionan programas no escolarizados de educación inicial. La categoría gestión pública comprende locales escolares en que funciona al menos una institución educativa pública.

1/ Incluye locales en los que se ofrece además otra modalidad de la educación básica o técnico-productiva.

2/ Incluye locales en los que se ofrece además educación básica o técnico-productiva.

3/ Incluye locales en los que se ofrece además algún nivel de la educación básica o técnico-productiva, u otra modalidad de la educación superior.

Fuente: Ministerio de Educación - Padrón de Instituciones Educativas.

5.20 LIMA PROVINCIAS: NÚMERO DE LOCALES ESCOLARES POR ETAPA, MODALIDAD Y NIVEL EDUCATIVO OFRECIDO, SEGÚN TIPO DE GESTIÓN Y PROVINCIA, 2010-2015

| Tipo de Gestión y Provincia | Total        | Básica Regular 1/ |               |                         |                       |                         |                                     | Sólo Superior No Universitaria 3/ |                         |                         |           |            |             |
|-----------------------------|--------------|-------------------|---------------|-------------------------|-----------------------|-------------------------|-------------------------------------|-----------------------------------|-------------------------|-------------------------|-----------|------------|-------------|
|                             |              | Sólo Inicial      | Sólo Primaria | Sólo Secundaria         |                       | Sólo Inicial y Primaria | Sólo Inicial, Primaria y Secundaria | Sólo Básica Alternativa           | Sólo Básica Especial 2/ | Sólo Técnico-Productiva | Total     | Pedagógica | Tecnológica |
|                             |              |                   |               | Sólo Inicial y Primaria | Primaria y Secundaria |                         |                                     |                                   |                         |                         |           |            |             |
| <b>2010</b>                 | <b>1 231</b> | <b>343</b>        | <b>474</b>    | <b>103</b>              | <b>101</b>            | <b>141</b>              | <b>69</b>                           | <b>3</b>                          | <b>23</b>               | <b>28</b>               | <b>14</b> | <b>2</b>   | <b>12</b>   |
| <b>Pública</b>              | <b>1 299</b> | <b>343</b>        | <b>474</b>    | <b>103</b>              | <b>101</b>            | <b>141</b>              | <b>69</b>                           | <b>3</b>                          | <b>23</b>               | <b>28</b>               | <b>14</b> | <b>2</b>   | <b>12</b>   |
| Barranca                    | 130          | 43                | 41            | 10                      | 11                    | 15                      | 2                                   | -                                 | 3                       | 4                       | 1         | -          | 1           |
| Cajatambo                   | 60           | 13                | 25            | 6                       | 3                     | 4                       | 3                                   | -                                 | 2                       | 3                       | 1         | -          | 1           |
| Canta                       | 61           | 21                | 22            | 5                       | 2                     | 7                       | -                                   | 1                                 | 1                       | 1                       | 1         | -          | 1           |
| Cañete                      | 223          | 69                | 80            | 12                      | 10                    | 27                      | 9                                   | 2                                 | 5                       | 5                       | 4         | 1          | 3           |
| Huaral                      | 167          | 38                | 44            | 9                       | 37                    | 10                      | 23                                  | -                                 | 2                       | 2                       | 2         | -          | 2           |
| Huachichilí                 | 208          | 50                | 90            | 13                      | 17                    | 21                      | 11                                  | -                                 | 3                       | 1                       | 2         | -          | 2           |
| Huaura                      | 174          | 38                | 55            | 13                      | 17                    | 28                      | 14                                  | -                                 | 4                       | 5                       | -         | -          | -           |
| Oyón                        | 70           | 19                | 24            | 3                       | 3                     | 14                      | 4                                   | -                                 | 2                       | -                       | 1         | -          | 1           |
| Yauyos                      | 206          | 52                | 93            | 32                      | 1                     | 15                      | 3                                   | -                                 | 1                       | 7                       | 2         | 1          | 1           |
| <b>Privada</b>              | <b>359</b>   | <b>56</b>         | <b>17</b>     | <b>12</b>               | <b>88</b>             | <b>20</b>               | <b>83</b>                           | <b>13</b>                         | <b>1</b>                | <b>52</b>               | <b>17</b> | <b>9</b>   | <b>8</b>    |
| Barranca                    | 59           | 13                | -             | 1                       | 10                    | 2                       | 14                                  | 4                                 | -                       | 14                      | 1         | 1          | -           |
| Cajatambo                   | -            | -                 | -             | -                       | -                     | -                       | -                                   | -                                 | -                       | -                       | -         | -          | -           |
| Canta                       | -            | -                 | -             | -                       | -                     | -                       | -                                   | -                                 | -                       | -                       | -         | -          | -           |
| Cañete                      | 104          | 11                | 8             | 1                       | 27                    | 7                       | 26                                  | 3                                 | -                       | 13                      | 8         | 5          | 3           |
| Huaral                      | 72           | 7                 | 2             | 4                       | 23                    | 3                       | 17                                  | 3                                 | -                       | 9                       | 4         | 1          | 3           |
| Huachichilí                 | 15           | 3                 | -             | -                       | 4                     | 2                       | 3                                   | 1                                 | -                       | 2                       | -         | -          | -           |
| Huaura                      | 105          | 21                | 7             | 5                       | 24                    | 5                       | 22                                  | 2                                 | 1                       | 14                      | 4         | 2          | 2           |
| Oyón                        | 3            | 1                 | -             | -                       | -                     | 1                       | 1                                   | -                                 | -                       | -                       | -         | -          | -           |
| Yauyos                      | 1            | -                 | -             | 1                       | -                     | -                       | -                                   | -                                 | -                       | -                       | -         | -          | -           |

Continúa...

5.20 LIMA PROVINCIAS: NÚMERO DE LOCALES ESCOLARES POR ETAPA, MODALIDAD Y NIVEL EDUCATIVO OFRECIDO, SEGÚN TIPO DE GESTIÓN Y PROVINCIA, 2010-2015

| Tipo de Gestión y Provincia | Total        | Básica Regular 1/ |               |                 |                         |                            |                                | Sólo Superior No Universitaria 3/ |                         |                         |           |            |             |
|-----------------------------|--------------|-------------------|---------------|-----------------|-------------------------|----------------------------|--------------------------------|-----------------------------------|-------------------------|-------------------------|-----------|------------|-------------|
|                             |              | Sólo Inicial      | Sólo Primaria | Sólo Secundaria | Sólo Inicial y Primaria | Sólo Primaria y Secundaria | Inicial, Primaria y Secundaria | Sólo Básica Alternativa           | Sólo Básica Especial 2/ | Sólo Técnico-Productiva | Total     | Pedagógica | Tecnológica |
|                             |              |                   |               |                 |                         |                            |                                |                                   |                         |                         |           |            |             |
| <b>2011</b>                 | <b>1 300</b> | <b>347</b>        | <b>462</b>    | <b>101</b>      | <b>108</b>              | <b>141</b>                 | <b>74</b>                      | <b>3</b>                          | <b>23</b>               | <b>28</b>               | <b>13</b> | <b>1</b>   | <b>12</b>   |
| <b>Pública</b>              |              |                   |               |                 |                         |                            |                                |                                   |                         |                         |           |            |             |
| Barranca                    | 131          | 44                | 41            | 10              | 11                      | 15                         | 2                              | -                                 | 3                       | 4                       | 1         | -          | 1           |
| Cajatambo                   | 57           | 11                | 21            | 5               | 6                       | 4                          | 4                              | -                                 | 2                       | 3                       | 1         | -          | 1           |
| Canta                       | 61           | 21                | 22            | 5               | 2                       | 7                          | -                              | 1                                 | 1                       | 1                       | 1         | -          | 1           |
| Canele                      | 223          | 69                | 78            | 12              | 11                      | 28                         | 9                              | 2                                 | 5                       | 5                       | 4         | 1          | 3           |
| Huairal                     | 168          | 38                | 42            | 9               | 40                      | 10                         | 23                             | -                                 | 2                       | 2                       | 2         | -          | 2           |
| Huachichirí                 | 205          | 50                | 87            | 12              | 17                      | 20                         | 13                             | -                                 | 3                       | 1                       | 2         | -          | 2           |
| Huaura                      | 179          | 41                | 55            | 14              | 17                      | 29                         | 14                             | -                                 | 4                       | 5                       | -         | -          | -           |
| Oyón                        | 70           | 19                | 24            | 3               | 3                       | 12                         | 6                              | -                                 | 2                       | -                       | 1         | -          | 1           |
| Yauyos                      | 206          | 54                | 92            | 31              | 1                       | 16                         | 3                              | -                                 | 1                       | 7                       | 1         | -          | 1           |
| <b>Privada</b>              | <b>373</b>   | <b>61</b>         | <b>24</b>     | <b>13</b>       | <b>90</b>               | <b>23</b>                  | <b>89</b>                      | <b>9</b>                          | <b>1</b>                | <b>52</b>               | <b>10</b> | <b>2</b>   | <b>8</b>    |
| Barranca                    | 60           | 14                | 2             | 1               | 9                       | 2                          | 16                             | 2                                 | -                       | 14                      | -         | -          | -           |
| Cajatambo                   | -            | -                 | -             | -               | -                       | -                          | -                              | -                                 | -                       | -                       | -         | -          | -           |
| Canta                       | -            | -                 | -             | -               | -                       | -                          | -                              | -                                 | -                       | -                       | -         | -          | -           |
| Canele                      | 105          | 12                | 10            | -               | 27                      | 8                          | 26                             | 4                                 | -                       | 13                      | 5         | 2          | 3           |
| Huairal                     | 72           | 7                 | 3             | 6               | 23                      | 3                          | 18                             | -                                 | -                       | 9                       | 3         | -          | 3           |
| Huachichirí                 | 20           | 5                 | -             | -               | 6                       | 2                          | 4                              | 1                                 | -                       | 2                       | -         | -          | -           |
| Huaura                      | 112          | 22                | 9             | 5               | 25                      | 7                          | 24                             | 2                                 | 1                       | 14                      | 2         | -          | 2           |
| Oyón                        | 3            | 1                 | -             | -               | -                       | 1                          | 1                              | -                                 | -                       | -                       | -         | -          | -           |
| Yauyos                      | 1            | -                 | -             | 1               | -                       | -                          | -                              | -                                 | -                       | -                       | -         | -          | -           |

Continúa...

5.20 LIMA PROVINCIAS: NÚMERO DE LOCALES ESCOLARES POR ETAPA, MODALIDAD Y NIVEL EDUCATIVO OFRECIDO, SEGÚN TIPO DE GESTIÓN Y PROVINCIA, 2010-2015

| Tipo de Gestión y Provincia | Total        | Básica Regular 1/ |              |               |                 |                                |                         | Sólo Superior No Universitaria 3/ |           |                                   |             |          |           |
|-----------------------------|--------------|-------------------|--------------|---------------|-----------------|--------------------------------|-------------------------|-----------------------------------|-----------|-----------------------------------|-------------|----------|-----------|
|                             |              | Sólo Inicial      |              | Sólo Primaria |                 | Sólo Secundaria                |                         | Sólo Técnico-Productiva           |           | Sólo Superior No Universitaria 3/ |             |          |           |
|                             |              | Total             | Sólo Inicial | Sólo Primaria | Sólo Secundaria | Inicial, Primaria y Secundaria | Sólo Básica Alternativa | Sólo Básica Especial 2/           | Total     | Pedagógica                        | Tecnológica |          |           |
| <b>2012</b>                 | <b>1 194</b> | <b>343</b>        | <b>438</b>   | <b>99</b>     | <b>105</b>      | <b>137</b>                     | <b>72</b>               | <b>4</b>                          | <b>21</b> | <b>25</b>                         | <b>13</b>   | <b>1</b> | <b>12</b> |
| <b>Pública</b>              |              |                   |              |               |                 |                                |                         |                                   |           |                                   |             |          |           |
| Barranca                    | 132          | 49                | 35           | 10            | 13              | 13                             | 4                       | 1                                 | 3         | 3                                 | 1           | -        | 1         |
| Cajatambo                   | 57           | 11                | 21           | 5             | 6               | 4                              | 4                       | -                                 | 2         | 3                                 | 1           | -        | 1         |
| Canta                       | 60           | 20                | 22           | 5             | 2               | 7                              | -                       | 1                                 | 1         | 1                                 | 1           | -        | 1         |
| Canele                      | 200          | 62                | 69           | 11            | 11              | 27                             | 7                       | 2                                 | 3         | 4                                 | 4           | 1        | 3         |
| Huaral                      | 159          | 39                | 39           | 8             | 36              | 10                             | 21                      | -                                 | 2         | 2                                 | 2           | -        | 2         |
| Huachichilco                | 206          | 51                | 84           | 12            | 19              | 20                             | 14                      | -                                 | 3         | 1                                 | 2           | -        | 2         |
| Huaura                      | 169          | 39                | 52           | 13            | 15              | 29                             | 13                      | -                                 | 4         | 4                                 | -           | -        | -         |
| Oyón                        | 68           | 18                | 24           | 3             | 2               | 12                             | 6                       | -                                 | 2         | -                                 | 1           | -        | 1         |
| Yauyos                      | 206          | 54                | 92           | 32            | 1               | 15                             | 3                       | -                                 | 1         | 7                                 | 1           | -        | 1         |
| <b>Privada</b>              | <b>347</b>   | <b>66</b>         | <b>22</b>    | <b>12</b>     | <b>87</b>       | <b>19</b>                      | <b>81</b>               | <b>13</b>                         | <b>1</b>  | <b>35</b>                         | <b>10</b>   | <b>2</b> | <b>8</b>  |
| Barranca                    | 46           | 14                | 1            | -             | 5               | 1                              | 14                      | 4                                 | -         | 7                                 | -           | -        | -         |
| Cajatambo                   | -            | -                 | -            | -             | -               | -                              | -                       | -                                 | -         | -                                 | -           | -        | -         |
| Canta                       | -            | -                 | -            | -             | -               | -                              | -                       | -                                 | -         | -                                 | -           | -        | -         |
| Canele                      | 105          | 14                | 10           | -             | 30              | 8                              | 24                      | 4                                 | -         | 10                                | 5           | 2        | 3         |
| Huaral                      | 62           | 9                 | 4            | 6             | 17              | 1                              | 17                      | 2                                 | -         | 3                                 | 3           | -        | 3         |
| Huachichilco                | 25           | 5                 | -            | -             | 11              | 2                              | 4                       | 1                                 | -         | 2                                 | -           | -        | -         |
| Huaura                      | 105          | 23                | 7            | 5             | 23              | 6                              | 22                      | 2                                 | 1         | 13                                | 2           | -        | 2         |
| Oyón                        | 3            | 1                 | -            | -             | 1               | 1                              | -                       | -                                 | -         | -                                 | -           | -        | -         |
| Yauyos                      | 1            | -                 | -            | 1             | -               | -                              | -                       | -                                 | -         | -                                 | -           | -        | -         |

Continúa...

5.20 LIMA PROVINCIAS: NÚMERO DE LOCALES ESCOLARES POR ETAPA, MODALIDAD Y NIVEL EDUCATIVO OFRECIDO, SEGÚN TIPO DE GESTIÓN Y PROVINCIA, 2010-2015

| Tipo de Gestión y Provincia | Básica Regular 1/ |              |               |                 |                    |                       |                       |                       |                         |                         | Sólo Superior No Universitaria 3/ |                                |                         |             |                         |  |                         |  |       |  |  |
|-----------------------------|-------------------|--------------|---------------|-----------------|--------------------|-----------------------|-----------------------|-----------------------|-------------------------|-------------------------|-----------------------------------|--------------------------------|-------------------------|-------------|-------------------------|--|-------------------------|--|-------|--|--|
|                             | Total             | Sólo Inicial |               | Sólo Primaria   |                    | Sólo Secundaria       |                       | Inicial y Primaria    |                         | Primaria y Secundaria   |                                   | Inicial, Primaria y Secundaria | Sólo Básica Alternativa |             | Sólo Básica Especial 2/ |  | Sólo Técnico-Productiva |  | Total |  |  |
|                             |                   | Sólo Inicial | Sólo Primaria | Sólo Secundaria | Inicial y Primaria | Primaria y Secundaria | Primaria y Secundaria | Primaria y Secundaria | Sólo Básica Alternativa | Sólo Básica Especial 2/ | Sólo Técnico-Productiva           |                                | Pedagógica              | Tecnológica |                         |  |                         |  |       |  |  |
| <b>2013 P/</b>              |                   |              |               |                 |                    |                       |                       |                       |                         |                         |                                   |                                |                         |             |                         |  |                         |  |       |  |  |
| <b>Pública</b>              | 1318              | 1250         | 365           | 454             | 102                | 105                   | 141                   | 83                    | 3                       | 23                      | 29                                | 13                             | 1                       | 12          |                         |  |                         |  |       |  |  |
| Barranca                    | 134               | 126          | 50            | 35              | 10                 | 14                    | 13                    | 4                     | 0                       | 3                       | 4                                 | 1                              | 0                       | 1           |                         |  |                         |  |       |  |  |
| Cajatambo                   | 57                | 51           | 11            | 21              | 5                  | 6                     | 4                     | 4                     | 0                       | 2                       | 3                                 | 1                              | 0                       | 1           |                         |  |                         |  |       |  |  |
| Canta                       | 61                | 57           | 21            | 22              | 5                  | 2                     | 7                     | 0                     | 1                       | 1                       | 1                                 | 1                              | 0                       | 1           |                         |  |                         |  |       |  |  |
| Cañete                      | 225               | 208          | 70            | 77              | 12                 | 11                    | 30                    | 8                     | 2                       | 5                       | 6                                 | 4                              | 1                       | 3           |                         |  |                         |  |       |  |  |
| Huara                       | 167               | 161          | 38            | 44              | 9                  | 36                    | 9                     | 25                    | 0                       | 2                       | 2                                 | 2                              | 0                       | 2           |                         |  |                         |  |       |  |  |
| Huachichilco                | 210               | 204          | 54            | 82              | 12                 | 17                    | 21                    | 18                    | 0                       | 3                       | 1                                 | 2                              | 0                       | 2           |                         |  |                         |  |       |  |  |
| Huancayo                    | 181               | 172          | 42            | 56              | 14                 | 16                    | 29                    | 15                    | 0                       | 4                       | 5                                 | 0                              | 0                       | 0           |                         |  |                         |  |       |  |  |
| Oyón                        | 73                | 70           | 22            | 24              | 3                  | 2                     | 13                    | 6                     | 0                       | 2                       | 0                                 | 1                              | 0                       | 1           |                         |  |                         |  |       |  |  |
| Yauyos                      | 210               | 201          | 57            | 93              | 32                 | 1                     | 15                    | 3                     | 0                       | 1                       | 7                                 | 1                              | 0                       | 1           |                         |  |                         |  |       |  |  |
| <b>Privada</b>              | 393               | 324          | 62            | 21              | 14                 | 112                   | 21                    | 93                    | 16                      | 1                       | 42                                | 10                             | 2                       | 8           |                         |  |                         |  |       |  |  |
| Barranca                    | 64                | 46           | 15            | 3               | 1                  | 8                     | 2                     | 17                    | 5                       | -                       | 13                                | -                              | -                       | -           |                         |  |                         |  |       |  |  |
| Cajatambo                   | -                 | -            | -             | -               | -                  | -                     | -                     | -                     | -                       | -                       | -                                 | -                              | -                       | -           |                         |  |                         |  |       |  |  |
| Canta                       | -                 | -            | -             | -               | -                  | -                     | -                     | -                     | -                       | -                       | -                                 | -                              | -                       | -           |                         |  |                         |  |       |  |  |
| Cañete                      | 112               | 92           | 13            | 6               | -                  | 38                    | 9                     | 26                    | 4                       | -                       | 11                                | 5                              | 2                       | 3           |                         |  |                         |  |       |  |  |
| Huara                       | 77                | 65           | 8             | 4               | 7                  | 25                    | 1                     | 20                    | 4                       | -                       | 5                                 | 3                              | -                       | 3           |                         |  |                         |  |       |  |  |
| Huachichilco                | 28                | 25           | 4             | -               | -                  | 13                    | 2                     | 6                     | 1                       | -                       | 2                                 | -                              | -                       | -           |                         |  |                         |  |       |  |  |
| Huancayo                    | 108               | 92           | 21            | 8               | 5                  | 27                    | 6                     | 24                    | 2                       | 1                       | 11                                | 2                              | -                       | 2           |                         |  |                         |  |       |  |  |
| Oyón                        | 3                 | 3            | 1             | -               | -                  | 1                     | 1                     | -                     | -                       | -                       | -                                 | -                              | -                       | -           |                         |  |                         |  |       |  |  |
| Yauyos                      | 1                 | 1            | -             | -               | 1                  | -                     | -                     | -                     | -                       | -                       | -                                 | -                              | -                       | -           |                         |  |                         |  |       |  |  |

Continúa...

5.20 LIMA PROVINCIAS: NÚMERO DE LOCALES ESCOLARES POR ETAPA, MODALIDAD Y NIVEL EDUCATIVO OFRECIDO, SEGÚN TIPO DE GESTIÓN Y PROVINCIA, 2010-2015

| Tipo de Gestión y Provincia | Total        | Básica Regular 1/ |               |                 |                         |                       |                                | Sólo Superior No Universitaria 3/ |                         |                         |           |            |             |
|-----------------------------|--------------|-------------------|---------------|-----------------|-------------------------|-----------------------|--------------------------------|-----------------------------------|-------------------------|-------------------------|-----------|------------|-------------|
|                             |              | Sólo Inicial      | Sólo Primaria | Sólo Secundaria | Sólo Inicial y Primaria | Primaria y Secundaria | Inicial, Primaria y Secundaria | Sólo Básica Alternativa           | Sólo Básica Especial 2/ | Sólo Técnico-Productiva | Total     | Pedagógica | Tecnológica |
|                             |              |                   |               |                 |                         |                       |                                |                                   |                         |                         |           |            |             |
| <b>2014</b>                 | <b>1 333</b> | <b>376</b>        | <b>448</b>    | <b>101</b>      | <b>108</b>              | <b>137</b>            | <b>92</b>                      | <b>5</b>                          | <b>23</b>               | <b>29</b>               | <b>14</b> | <b>1</b>   | <b>13</b>   |
| <b>Pública</b>              | <b>1 262</b> | <b>376</b>        | <b>448</b>    | <b>101</b>      | <b>108</b>              | <b>137</b>            | <b>92</b>                      | <b>5</b>                          | <b>23</b>               | <b>29</b>               | <b>14</b> | <b>1</b>   | <b>13</b>   |
| Barranca                    | 138          | 53                | 34            | 10              | 16                      | 12                    | 5                              | -                                 | 3                       | 4                       | 1         | -          | 1           |
| Cajatambo                   | 57           | 11                | 21            | 5               | 6                       | 4                     | 4                              | -                                 | 2                       | 3                       | 1         | -          | 1           |
| Canta                       | 61           | 21                | 22            | 5               | 2                       | 7                     | -                              | 1                                 | 1                       | 1                       | 1         | -          | 1           |
| Cañete                      | 227          | 71                | 76            | 12              | 12                      | 30                    | 9                              | 2                                 | 5                       | 6                       | 4         | 1          | 3           |
| Huairal                     | 169          | 40                | 44            | 9               | 36                      | 9                     | 25                             | -                                 | 2                       | 2                       | 2         | -          | 2           |
| Huachichirí                 | 210          | 53                | 80            | 10              | 16                      | 21                    | 22                             | 1                                 | 3                       | 1                       | 3         | -          | 3           |
| Huaura                      | 187          | 47                | 55            | 14              | 17                      | 26                    | 18                             | 1                                 | 4                       | 5                       | -         | -          | -           |
| Oyón                        | 73           | 22                | 24            | 3               | 2                       | 13                    | 6                              | -                                 | 2                       | -                       | 1         | -          | 1           |
| Yauyos                      | 211          | 58                | 92            | 33              | 1                       | 15                    | 3                              | -                                 | 1                       | 7                       | 1         | -          | 1           |
| <b>Privada</b>              | <b>402</b>   | <b>67</b>         | <b>20</b>     | <b>14</b>       | <b>112</b>              | <b>20</b>             | <b>101</b>                     | <b>16</b>                         | <b>1</b>                | <b>40</b>               | <b>10</b> | <b>2</b>   | <b>8</b>    |
| Barranca                    | 60           | 15                | 2             | 1               | 8                       | 2                     | 17                             | 5                                 | -                       | 10                      | -         | -          | -           |
| Cajatambo                   | -            | -                 | -             | -               | -                       | -                     | -                              | -                                 | -                       | -                       | -         | -          | -           |
| Canta                       | -            | -                 | -             | -               | -                       | -                     | -                              | -                                 | -                       | -                       | -         | -          | -           |
| Cañete                      | 116          | 15                | 6             | -               | 39                      | 8                     | 28                             | 4                                 | -                       | 11                      | 5         | 2          | 3           |
| Huairal                     | 80           | 8                 | 4             | 8               | 25                      | 1                     | 22                             | 4                                 | -                       | 5                       | 3         | -          | 3           |
| Huachichirí                 | 31           | 5                 | -             | -               | 12                      | 2                     | 9                              | 1                                 | -                       | 2                       | -         | -          | -           |
| Huaura                      | 112          | 23                | 8             | 5               | 28                      | 6                     | 24                             | 2                                 | 1                       | 12                      | 2         | -          | 2           |
| Oyón                        | 3            | 1                 | -             | -               | -                       | 1                     | 1                              | -                                 | -                       | -                       | -         | -          | -           |
| Yauyos                      | -            | -                 | -             | -               | -                       | -                     | -                              | -                                 | -                       | -                       | -         | -          | -           |

Continúa...

5.20 LIMA PROVINCIAS: NÚMERO DE LOCALES ESCOLARES POR ETAPA, MODALIDAD Y NIVEL EDUCATIVO OFRECIDO, SEGÚN TIPO DE GESTIÓN Y PROVINCIA, 2010-2015

| Tipo de Gestión y Provincia | Básica Regular 1/ |              |              |               |                 |                    |                       |                       |                                |                         |                         |                         |           | Sólo Superior No Universitaria 3/ |            |             | Conclusión. |
|-----------------------------|-------------------|--------------|--------------|---------------|-----------------|--------------------|-----------------------|-----------------------|--------------------------------|-------------------------|-------------------------|-------------------------|-----------|-----------------------------------|------------|-------------|-------------|
|                             | Total             | Sólo Inicial |              |               | Sólo Primaria   |                    |                       | Sólo Secundaria       |                                |                         | Sólo Tercera            |                         |           | Total                             | Pedagógica | Tecnológica |             |
|                             |                   | Total        | Sólo Inicial | Sólo Primaria | Sólo Secundaria | Inicial y Primaria | Primaria y Secundaria | Primaria y Secundaria | Inicial, Primaria y Secundaria | Sólo Básica Alternativa | Sólo Básica Especial 2/ | Sólo Técnico-Productiva |           |                                   |            |             |             |
| 2015 P/                     | 1289              | 404          | 439          | 102           | 110             | 138                | 96                    | 5                     | 23                             | 30                      | 14                      | 1                       | 13        |                                   |            |             |             |
| <b>Pública</b>              | <b>1361</b>       | <b>404</b>   | <b>439</b>   | <b>102</b>    | <b>110</b>      | <b>138</b>         | <b>96</b>             | <b>5</b>              | <b>23</b>                      | <b>30</b>               | <b>14</b>               | <b>1</b>                | <b>13</b> |                                   |            |             |             |
| Barranca                    | 144               | 58           | 33           | 10            | 18              | 12                 | 5                     | -                     | 3                              | 4                       | 1                       | -                       | 1         |                                   |            |             |             |
| Cajatambo                   | 57                | 11           | 21           | 5             | 6               | 4                  | 4                     | -                     | 2                              | 3                       | 1                       | -                       | 1         |                                   |            |             |             |
| Canta                       | 61                | 21           | 22           | 5             | 2               | 7                  | -                     | 1                     | 1                              | 1                       | 1                       | -                       | 1         |                                   |            |             |             |
| Cañete                      | 240               | 84           | 74           | 12            | 12              | 30                 | 11                    | 2                     | 5                              | 6                       | 4                       | 1                       | 3         |                                   |            |             |             |
| Huairal                     | 172               | 42           | 44           | 9             | 35              | 9                  | 26                    | -                     | 2                              | 2                       | 3                       | -                       | 3         |                                   |            |             |             |
| Huachipaico                 | 207               | 52           | 76           | 12            | 16              | 21                 | 23                    | 1                     | 3                              | 1                       | 2                       | -                       | 2         |                                   |            |             |             |
| Huancayo                    | 196               | 55           | 54           | 13            | 18              | 27                 | 18                    | 1                     | 4                              | 6                       | -                       | -                       | -         |                                   |            |             |             |
| Oyón                        | 74                | 23           | 24           | 3             | 2               | 13                 | 6                     | -                     | 2                              | -                       | 1                       | -                       | 1         |                                   |            |             |             |
| Yauyos                      | 210               | 58           | 91           | 33            | 1               | 15                 | 3                     | -                     | 1                              | 7                       | 1                       | -                       | 1         |                                   |            |             |             |
| <b>Privada</b>              | <b>439</b>        | <b>75</b>    | <b>22</b>    | <b>14</b>     | <b>122</b>      | <b>22</b>          | <b>109</b>            | <b>18</b>             | <b>1</b>                       | <b>43</b>               | <b>12</b>               | <b>2</b>                | <b>10</b> |                                   |            |             |             |
| Barranca                    | 63                | 17           | 2            | 1             | 9               | 2                  | 17                    | 5                     | -                              | 10                      | -                       | -                       | -         |                                   |            |             |             |
| Cajatambo                   | -                 | -            | -            | -             | -               | -                  | -                     | -                     | -                              | -                       | -                       | -                       | -         |                                   |            |             |             |
| Canta                       | 1                 | -            | -            | -             | 1               | -                  | -                     | -                     | -                              | -                       | -                       | -                       | -         |                                   |            |             |             |
| Cañete                      | 125               | 16           | 6            | -             | 42              | 7                  | 31                    | 4                     | -                              | 12                      | 7                       | 2                       | 5         |                                   |            |             |             |
| Huairal                     | 84                | 10           | 3            | 7             | 28              | 2                  | 22                    | 5                     | -                              | 5                       | 2                       | -                       | 2         |                                   |            |             |             |
| Huachipaico                 | 40                | 7            | 2            | -             | 14              | 2                  | 12                    | 1                     | -                              | 2                       | -                       | -                       | -         |                                   |            |             |             |
| Huancayo                    | 123               | 24           | 9            | 6             | 27              | 8                  | 27                    | 3                     | 1                              | 14                      | 3                       | -                       | 3         |                                   |            |             |             |
| Oyón                        | 3                 | 1            | -            | -             | 1               | 1                  | -                     | -                     | -                              | -                       | -                       | -                       | -         |                                   |            |             |             |
| Yauyos                      | -                 | -            | -            | -             | -               | -                  | -                     | -                     | -                              | -                       | -                       | -                       | -         |                                   |            |             |             |

Nota: Excluye locales en que funcionan programas no escolarizados de educación inicial. La categoría gestión pública comprende locales escolares en que funciona al menos una institución educativa pública.

1/ Incluye locales en los que se ofrece además otra modalidad de la educación básica o técnico-productiva.

2/ Incluye locales en los que se ofrece además educación básica o técnico-productiva.

3/ Incluye locales en los que se ofrece además algún nivel de la educación básica o técnico-productiva, u otra modalidad de la educación superior.

P/ Preliminar.

Fuente: Ministerio de Educación - Padrón de Instituciones Educativas.



5.21 LIMA PROVINCIAS: NÚMERO DE LOCALES ESCOLARES POR ETAPA, MODALIDAD Y NIVEL EDUCATIVO OFRECIDO, SEGÚN ÁREA DE RESIDENCIA Y PROVINCIA, 2010-2015

| Área de Residencia y Provincia | Básica Regular 1/ |              |                 |          |                    |                       |                                |                         |                         |                         | Sólo Superior No Universitaria 3/ |            |             |            |
|--------------------------------|-------------------|--------------|-----------------|----------|--------------------|-----------------------|--------------------------------|-------------------------|-------------------------|-------------------------|-----------------------------------|------------|-------------|------------|
|                                | Total             | Sólo Inicial | Sólo Secundaria |          | Inicial y Primaria | Primaria y Secundaria | Inicial, Primaria y Secundaria | Sólo Básica Alternativa | Sólo Básica Especial 2/ | Sólo Técnico-Productiva | Total                             | Pedagógica | Tecnológica |            |
|                                |                   |              | Sólo Inicial    | Primaria |                    |                       |                                |                         |                         |                         |                                   |            |             | Secundaria |
| <b>2010</b>                    |                   |              |                 |          |                    |                       |                                |                         |                         |                         |                                   |            |             |            |
| <b>Urbana</b>                  | 1151              | 1003         | 313             | 189      | 104                | 152                   | 114                            | 131                     | 16                      | 23                      | 79                                | 30         | 11          | 19         |
| Barranca                       | 136               | 110          | 43              | 19       | 9                  | 15                    | 10                             | 14                      | 4                       | 2                       | 18                                | 2          | 1           | 1          |
| Cajatambo                      | 25                | 20           | 7               | 5        | 3                  | 1                     | 1                              | 3                       | -                       | 2                       | 3                                 | -          | -           | -          |
| Canta                          | 44                | 40           | 15              | 15       | 5                  | 1                     | 4                              | -                       | 1                       | 1                       | 1                                 | 1          | -           | 1          |
| Cañete                         | 254               | 215          | 64              | 42       | 13                 | 32                    | 29                             | 35                      | 5                       | 5                       | 17                                | 12         | 6           | 6          |
| Huaral                         | 184               | 162          | 37              | 25       | 13                 | 47                    | 10                             | 30                      | 3                       | 2                       | 11                                | 6          | 1           | 5          |
| Huachichirí                    | 133               | 124          | 41              | 21       | 13                 | 17                    | 19                             | 13                      | 1                       | 3                       | 3                                 | 2          | -           | 2          |
| Huaura                         | 217               | 187          | 55              | 26       | 17                 | 36                    | 22                             | 31                      | 2                       | 5                       | 19                                | 4          | 2           | 2          |
| Oyón                           | 36                | 33           | 13              | 5        | 2                  | 2                     | 8                              | 3                       | -                       | 2                       | -                                 | 1          | -           | 1          |
| Yauyos                         | 122               | 112          | 38              | 31       | 29                 | 1                     | 11                             | 2                       | -                       | 1                       | 7                                 | 2          | 1           | 1          |
| <b>Rural</b>                   | 507               | 504          | 86              | 302      | 11                 | 37                    | 47                             | 21                      | -                       | 1                       | 1                                 | 1          | -           | 1          |
| Barranca                       | 53                | 52           | 13              | 22       | 2                  | 6                     | 7                              | 2                       | -                       | 1                       | -                                 | -          | -           | -          |
| Cajatambo                      | 35                | 34           | 6               | 20       | 3                  | 2                     | 3                              | -                       | -                       | -                       | -                                 | 1          | -           | 1          |
| Canta                          | 17                | 17           | 6               | 7        | -                  | 1                     | 3                              | -                       | -                       | -                       | -                                 | -          | -           | -          |
| Cañete                         | 73                | 72           | 16              | 46       | -                  | 5                     | 5                              | -                       | -                       | -                       | 1                                 | -          | -           | -          |
| Huaral                         | 55                | 55           | 8               | 21       | -                  | 13                    | 3                              | 10                      | -                       | -                       | -                                 | -          | -           | -          |
| Huachichirí                    | 90                | 90           | 12              | 69       | -                  | 4                     | 4                              | 1                       | -                       | -                       | -                                 | -          | -           | -          |
| Huaura                         | 62                | 62           | 4               | 36       | 1                  | 5                     | 11                             | 5                       | -                       | -                       | -                                 | -          | -           | -          |
| Oyón                           | 37                | 37           | 7               | 19       | 1                  | 1                     | 7                              | 2                       | -                       | -                       | -                                 | -          | -           | -          |
| Yauyos                         | 85                | 85           | 14              | 62       | 4                  | -                     | 4                              | 1                       | -                       | -                       | -                                 | -          | -           | -          |

Continúa...

5.21 LIMA PROVINCIAS: NÚMERO DE LOCALES ESCOLARES POR ETAPA, MODALIDAD Y NIVEL EDUCATIVO OFRECIDO, SEGÚN ÁREA DE RESIDENCIA Y PROVINCIA, 2010-2015

| Área de Residencia y Provincia | Básica Regular 1/ |              |               |                 |               |                    |                       |                                |                         |                         | Sólo Superior No Universitaria 3/ |          |            |             |
|--------------------------------|-------------------|--------------|---------------|-----------------|---------------|--------------------|-----------------------|--------------------------------|-------------------------|-------------------------|-----------------------------------|----------|------------|-------------|
|                                | Total             | Sólo Inicial | Sólo Primaria | Sólo Secundaria |               | Inicial y Primaria | Primaria y Secundaria | Inicial, Primaria y Secundaria | Sólo Básica Alternativa | Sólo Básica Especial 2/ | Sólo Técnico-Productiva           | Total    | Pedagógica | Tecnológica |
|                                |                   |              |               | Sólo Inicial    | Sólo Primaria |                    |                       |                                |                         |                         |                                   |          |            |             |
| <b>2011</b>                    |                   |              |               |                 |               |                    |                       |                                |                         |                         |                                   |          |            |             |
| <b>Urbana</b>                  | <b>1164</b>       | <b>317</b>   | <b>191</b>    | <b>105</b>      | <b>158</b>    | <b>118</b>         | <b>138</b>            | <b>12</b>                      | <b>23</b>               | <b>79</b>               | <b>22</b>                         | <b>3</b> | <b>19</b>  |             |
| Barranca                       | 137               | 44           | 21            | 9               | 14            | 10                 | 16                    | 2                              | 2                       | 18                      | 1                                 | -        | 1          |             |
| Cajatambo                      | 25                | 7            | 5             | 3               | 1             | 1                  | 3                     | -                              | 2                       | 3                       | -                                 | -        | -          |             |
| Canta                          | 42                | 14           | 14            | 5               | 1             | 4                  | -                     | 1                              | 1                       | 1                       | 1                                 | -        | 1          |             |
| Cañete                         | 254               | 65           | 42            | 12              | 33            | 30                 | 35                    | 6                              | 5                       | 17                      | 9                                 | 3        | 6          |             |
| Huairal                        | 184               | 36           | 24            | 15              | 50            | 10                 | 31                    | -                              | 2                       | 11                      | 5                                 | -        | 5          |             |
| Huachipaico                    | 137               | 43           | 20            | 12              | 19            | 19                 | 15                    | 1                              | 3                       | 3                       | 2                                 | -        | 2          |             |
| Huancayo                       | 228               | 57           | 29            | 18              | 37            | 25                 | 33                    | 2                              | 5                       | 19                      | 2                                 | -        | 2          |             |
| Oyón                           | 36                | 13           | 5             | 2               | 2             | 8                  | 3                     | -                              | 2                       | -                       | 1                                 | -        | 1          |             |
| Yauyos                         | 121               | 38           | 31            | 29              | 1             | 11                 | 2                     | -                              | 1                       | 7                       | 1                                 | -        | 1          |             |
| <b>Rural</b>                   | <b>509</b>        | <b>91</b>    | <b>295</b>    | <b>9</b>        | <b>40</b>     | <b>46</b>          | <b>25</b>             | <b>-</b>                       | <b>1</b>                | <b>1</b>                | <b>1</b>                          | <b>-</b> | <b>1</b>   |             |
| Barranca                       | 54                | 14           | 22            | 2               | 6             | 7                  | 2                     | -                              | 1                       | -                       | -                                 | -        | -          |             |
| Cajatambo                      | 32                | 4            | 16            | 2               | 5             | 3                  | 1                     | -                              | -                       | -                       | 1                                 | -        | 1          |             |
| Canta                          | 19                | 7            | 8             | -               | 1             | 3                  | -                     | -                              | -                       | -                       | -                                 | -        | -          |             |
| Cañete                         | 74                | 16           | 46            | -               | 5             | 6                  | -                     | -                              | -                       | 1                       | -                                 | -        | -          |             |
| Huairal                        | 56                | 9            | 21            | -               | 13            | 3                  | 10                    | -                              | -                       | -                       | -                                 | -        | -          |             |
| Huachipaico                    | 88                | 12           | 67            | -               | 4             | 3                  | 2                     | -                              | -                       | -                       | -                                 | -        | -          |             |
| Huancayo                       | 63                | 6            | 35            | 1               | 5             | 11                 | 5                     | -                              | -                       | -                       | -                                 | -        | -          |             |
| Oyón                           | 37                | 7            | 19            | 1               | 1             | 5                  | 4                     | -                              | -                       | -                       | -                                 | -        | -          |             |
| Yauyos                         | 86                | 16           | 61            | 3               | -             | 5                  | 1                     | -                              | -                       | -                       | -                                 | -        | -          |             |

Continúa...

5.21 LIMA PROVINCIAS: NÚMERO DE LOCALES ESCOLARES POR ETAPA, MODALIDAD Y NIVEL EDUCATIVO OFRECIDO, SEGÚN ÁREA DE RESIDENCIA Y PROVINCIA, 2010-2015

| Área de Residencia y Provincia | Total       | Básica Regular 1/ |              |               |                            |                       |            | Sólo Superior No Universitaria 3/ |                         |            |             |           |          |           |
|--------------------------------|-------------|-------------------|--------------|---------------|----------------------------|-----------------------|------------|-----------------------------------|-------------------------|------------|-------------|-----------|----------|-----------|
|                                |             | Total             | Sólo Inicial |               | Sólo Primaria y Secundaria |                       | Total      | Sólo Técnico-Productiva           |                         | Total      |             |           |          |           |
|                                |             |                   | Sólo Inicial | Sólo Primaria | Inicial y Primaria         | Primaria y Secundaria |            | Sólo Básica Alternativa           | Sólo Básica Especial 2/ | Pedagógica | Tecnológica |           |          |           |
| <b>2012 P/</b>                 |             |                   |              |               |                            |                       |            |                                   |                         |            |             |           |          |           |
| <b>Urbana</b>                  | <b>1116</b> | <b>996</b>        | <b>323</b>   | <b>179</b>    | <b>103</b>                 | <b>150</b>            | <b>112</b> | <b>128</b>                        | <b>17</b>               | <b>21</b>  | <b>60</b>   | <b>22</b> | <b>3</b> | <b>19</b> |
| Barranca                       | 125         | 107               | 48           | 16            | 9                          | 11                    | 8          | 15                                | 5                       | 2          | 10          | 1         | -        | 1         |
| Cajatambo                      | 25          | 20                | 7            | 5             | 3                          | 1                     | 1          | 3                                 | -                       | 2          | 3           | -         | -        | -         |
| Canta                          | 41          | 37                | 13           | 14            | 5                          | 1                     | 4          | -                                 | 1                       | 1          | 1           | 1         | -        | 1         |
| Cañete                         | 240         | 208               | 64           | 36            | 11                         | 36                    | 30         | 31                                | 6                       | 3          | 14          | 9         | 3        | 6         |
| Huairal                        | 168         | 154               | 39           | 24            | 14                         | 40                    | 8          | 29                                | 2                       | 2          | 5           | 5         | -        | 5         |
| Huachichilco                   | 143         | 134               | 44           | 18            | 12                         | 25                    | 19         | 16                                | 1                       | 3          | 3           | 2         | -        | 2         |
| Huancayo                       | 216         | 190               | 57           | 28            | 17                         | 33                    | 24         | 30                                | 2                       | 5          | 17          | 2         | -        | 2         |
| Oyón                           | 36          | 33                | 13           | 6             | 2                          | 2                     | 8          | 2                                 | -                       | 2          | -           | 1         | -        | 1         |
| Yauyos                         | 122         | 113               | 38           | 32            | 30                         | 1                     | 10         | 2                                 | -                       | 1          | 7           | 1         | -        | 1         |
| <b>Rural</b>                   | <b>488</b>  | <b>486</b>        | <b>86</b>    | <b>281</b>    | <b>8</b>                   | <b>42</b>             | <b>44</b>  | <b>25</b>                         | <b>-</b>                | <b>1</b>   | <b>-</b>    | <b>1</b>  | <b>-</b> | <b>1</b>  |
| Barranca                       | 53          | 52                | 15           | 20            | 1                          | 7                     | 6          | 3                                 | -                       | 1          | -           | -         | -        | -         |
| Cajatambo                      | 32          | 31                | 4            | 16            | 2                          | 5                     | 3          | 1                                 | -                       | -          | -           | 1         | -        | 1         |
| Canta                          | 19          | 19                | 7            | 8             | -                          | 1                     | 3          | -                                 | -                       | -          | -           | -         | -        | -         |
| Cañete                         | 65          | 65                | 12           | 43            | -                          | 5                     | 5          | -                                 | -                       | -          | -           | -         | -        | -         |
| Huairal                        | 53          | 53                | 9            | 19            | -                          | 13                    | 3          | 9                                 | -                       | -          | -           | -         | -        | -         |
| Huachichilco                   | 88          | 88                | 12           | 66            | -                          | 5                     | 3          | 2                                 | -                       | -          | -           | -         | -        | -         |
| Huancayo                       | 58          | 58                | 5            | 31            | 1                          | 5                     | 11         | 5                                 | -                       | -          | -           | -         | -        | -         |
| Oyón                           | 35          | 35                | 6            | 18            | 1                          | 1                     | 5          | 4                                 | -                       | -          | -           | -         | -        | -         |
| Yauyos                         | 85          | 85                | 16           | 60            | 3                          | -                     | 5          | 1                                 | -                       | -          | -           | -         | -        | -         |

Continúa...

5.21 LIMA PROVINCIAS: NÚMERO DE LOCALES ESCOLARES POR ETAPA, MODALIDAD Y NIVEL EDUCATIVO OFRECIDO, SEGÚN ÁREA DE RESIDENCIA Y PROVINCIA, 2010-2015

| Área de Residencia y Provincia | Básica Regular 1/ |              |               |                 |                         |                                |                         |                         |                         |           | Sólo Superior No Universitaria 3/ |             |  |
|--------------------------------|-------------------|--------------|---------------|-----------------|-------------------------|--------------------------------|-------------------------|-------------------------|-------------------------|-----------|-----------------------------------|-------------|--|
|                                | Total             | Sólo Inicial | Sólo Primaria | Sólo Secundaria | Sólo Inicial y Primaria | Inicial, Primaria y Secundaria | Sólo Básica Alternativa | Sólo Básica Especial 2/ | Sólo Técnico-Productiva | Total     | Pedagógica                        | Tecnológica |  |
| 2013 P/                        |                   |              |               |                 |                         |                                |                         |                         |                         |           |                                   |             |  |
| <b>Urbana</b>                  | <b>1156</b>       | <b>319</b>   | <b>172</b>    | <b>107</b>      | <b>169</b>              | <b>115</b>                     | <b>140</b>              | <b>19</b>               | <b>23</b>               | <b>69</b> | <b>22</b>                         | <b>3</b>    |  |
| Barranca                       | 144               | 49           | 19            | 9               | 15                      | 9                              | 18                      | 5                       | 2                       | 17        | 1                                 | -           |  |
| Cajatambo                      | 25                | 7            | 5             | 3               | 1                       | 1                              | 3                       | -                       | 2                       | 3         | -                                 | -           |  |
| Canta                          | 37                | 13           | 11            | 5               | -                       | 4                              | -                       | 1                       | 1                       | 1         | 1                                 | -           |  |
| Cañete                         | 260               | 66           | 35            | 12              | 44                      | 35                             | 33                      | 6                       | 5                       | 15        | 9                                 | 3           |  |
| Huairal                        | 184               | 38           | 23            | 16              | 50                      | 7                              | 32                      | 4                       | 2                       | 7         | 5                                 | -           |  |
| Huachichirí                    | 134               | 41           | 17            | 12              | 19                      | 18                             | 18                      | 1                       | 3                       | 3         | 2                                 | -           |  |
| Huaura                         | 221               | 57           | 26            | 18              | 37                      | 25                             | 32                      | 2                       | 5                       | 16        | 2                                 | -           |  |
| Oyón                           | 29                | 10           | 4             | 2               | 2                       | 6                              | 2                       | -                       | 2                       | -         | 1                                 | -           |  |
| Yauyos                         | 122               | 38           | 32            | 30              | 1                       | 10                             | 2                       | -                       | 1                       | 7         | 1                                 | -           |  |
| <b>Rural</b>                   | <b>555</b>        | <b>108</b>   | <b>303</b>    | <b>9</b>        | <b>48</b>               | <b>47</b>                      | <b>36</b>               | <b>-</b>                | <b>1</b>                | <b>2</b>  | <b>1</b>                          | <b>-</b>    |  |
| Barranca                       | 54                | 16           | 19            | 2               | 7                       | 6                              | 3                       | -                       | 1                       | -         | -                                 | -           |  |
| Cajatambo                      | 32                | 4            | 16            | 2               | 5                       | 3                              | 1                       | -                       | -                       | -         | 1                                 | -           |  |
| Canta                          | 24                | 8            | 11            | -               | 2                       | 3                              | -                       | -                       | -                       | -         | -                                 | -           |  |
| Cañete                         | 77                | 17           | 48            | -               | 5                       | 4                              | 1                       | -                       | -                       | 2         | -                                 | -           |  |
| Huairal                        | 60                | 8            | 25            | -               | 11                      | 3                              | 13                      | -                       | -                       | -         | -                                 | -           |  |
| Huachichirí                    | 104               | 17           | 65            | -               | 11                      | 5                              | 6                       | -                       | -                       | -         | -                                 | -           |  |
| Huaura                         | 68                | 6            | 38            | 1               | 6                       | 10                             | 7                       | -                       | -                       | -         | -                                 | -           |  |
| Oyón                           | 47                | 13           | 20            | 1               | 1                       | 8                              | 4                       | -                       | -                       | -         | -                                 | -           |  |
| Yauyos                         | 89                | 19           | 61            | 3               | -                       | 5                              | 1                       | -                       | -                       | -         | -                                 | -           |  |

Continúa...

## 5.21 LIMA PROVINCIAS: NÚMERO DE LOCALES ESCOLARES POR ETAPA, MODALIDAD Y NIVEL EDUCATIVO OFRECIDO, SEGÚN ÁREA DE RESIDENCIA Y PROVINCIA, 2010-2015

| Área de Residencia y Provincia | Básica Regular 1/ |              |               |                 |                    |                       |                                |                         |                         |                         | Sólo Superior No Universitaria 3/ |            |             |    |
|--------------------------------|-------------------|--------------|---------------|-----------------|--------------------|-----------------------|--------------------------------|-------------------------|-------------------------|-------------------------|-----------------------------------|------------|-------------|----|
|                                | Total             | Sólo Inicial | Sólo Primaria | Sólo Secundaria | Inicial y Primaria | Primaria y Secundaria | Inicial, Primaria y Secundaria | Sólo Básica Alternativa | Sólo Básica Especial 2/ | Sólo Técnico-Productiva | Total                             | Pedagógica | Tecnológica |    |
| <b>2014</b>                    |                   |              |               |                 |                    |                       |                                |                         |                         |                         |                                   |            |             |    |
| <b>Urbana</b>                  | 1100              | 970          | 307           | 149             | 95                 | 161                   | 108                            | 149                     | 20                      | 22                      | 66                                | 22         | 3           | 19 |
| Barranca                       | 144               | 121          | 49            | 19              | 9                  | 16                    | 9                              | 19                      | 5                       | 3                       | 14                                | 1          | -           | 1  |
| Cajatambo                      | 13                | 11           | 5             | 3               | 2                  | -                     | 1                              | -                       | -                       | -                       | 2                                 | -          | -           | -  |
| Canta                          | 27                | 23           | 9             | 6               | 4                  | -                     | 4                              | -                       | 1                       | 1                       | 1                                 | 1          | -           | 1  |
| Canete                         | 278               | 244          | 74            | 42              | 12                 | 45                    | 35                             | 36                      | 5                       | 5                       | 15                                | 9          | 3           | 6  |
| Huara                          | 166               | 148          | 32            | 17              | 16                 | 43                    | 5                              | 35                      | 4                       | 2                       | 7                                 | 5          | -           | 5  |
| Huachirí                       | 121               | 111          | 38            | 14              | 10                 | 15                    | 16                             | 18                      | 2                       | 3                       | 3                                 | 2          | -           | 2  |
| Huaura                         | 226               | 199          | 59            | 22              | 17                 | 40                    | 24                             | 36                      | 3                       | 5                       | 17                                | 2          | -           | 2  |
| Oyón                           | 27                | 24           | 11            | 1               | -                  | 1                     | 8                              | 3                       | -                       | 2                       | -                                 | 1          | -           | 1  |
| Yauyos                         | 98                | 89           | 30            | 25              | 25                 | 1                     | 6                              | 2                       | -                       | 1                       | 7                                 | 1          | -           | 1  |
| <b>Rural</b>                   | 635               | 627          | 136           | 319             | 20                 | 59                    | 49                             | 44                      | 1                       | 2                       | 3                                 | 2          | -           | 2  |
| Barranca                       | 54                | 54           | 19            | 17              | 2                  | 8                     | 5                              | 3                       | -                       | -                       | -                                 | -          | -           | -  |
| Cajatambo                      | 44                | 40           | 6             | 18              | 3                  | 6                     | 3                              | 4                       | -                       | 2                       | 1                                 | 1          | -           | 1  |
| Canta                          | 34                | 34           | 12            | 16              | 1                  | 2                     | 3                              | -                       | -                       | -                       | -                                 | -          | -           | -  |
| Canete                         | 65                | 62           | 12            | 40              | -                  | 6                     | 3                              | 1                       | 1                       | -                       | 2                                 | -          | -           | -  |
| Huara                          | 83                | 83           | 16            | 31              | 1                  | 18                    | 5                              | 12                      | -                       | -                       | -                                 | -          | -           | -  |
| Huachirí                       | 120               | 119          | 20            | 66              | -                  | 13                    | 7                              | 13                      | -                       | -                       | -                                 | 1          | -           | 1  |
| Huaura                         | 73                | 73           | 11            | 41              | 2                  | 5                     | 8                              | 6                       | -                       | -                       | -                                 | -          | -           | -  |
| Oyón                           | 49                | 49           | 12            | 23              | 3                  | 1                     | 6                              | 4                       | -                       | -                       | -                                 | -          | -           | -  |
| Yauyos                         | 113               | 113          | 28            | 67              | 8                  | -                     | 9                              | 1                       | -                       | -                       | -                                 | -          | -           | -  |

Continúa...

5.21 LIMA PROVINCIAS: NÚMERO DE LOCALES ESCOLARES POR ETAPA, MODALIDAD Y NIVEL EDUCATIVO OFRECIDO, SEGÚN ÁREA DE RESIDENCIA Y PROVINCIA, 2010-2015

| Área de Residencia y Provincia | Básica Regular 1/ |              |               |                 |                    |                       |                                |             |             |           |                         |           |            | Sólo Superior No Universitaria 3/ |           |  | Conclusión. |
|--------------------------------|-------------------|--------------|---------------|-----------------|--------------------|-----------------------|--------------------------------|-------------|-------------|-----------|-------------------------|-----------|------------|-----------------------------------|-----------|--|-------------|
|                                | Total             | Sólo Inicial | Sólo Primaria | Sólo Secundaria | Inicial y Primaria | Primaria y Secundaria | Inicial, Primaria y Secundaria | Sólo Básica |             |           | Sólo Técnico-Productiva | Total     | Pedagógica | Tecnológica                       |           |  |             |
|                                |                   |              |               |                 |                    |                       |                                | Alternativa | Especial 2/ | Básica    |                         |           |            |                                   |           |  |             |
| <b>2015</b>                    | <b>1171</b>       | <b>1033</b>  | <b>338</b>    | <b>151</b>      | <b>94</b>          | <b>171</b>            | <b>112</b>                     | <b>166</b>  | <b>22</b>   | <b>22</b> | <b>22</b>               | <b>70</b> | <b>24</b>  | <b>3</b>                          | <b>21</b> |  |             |
| <b>Urbana</b>                  |                   |              |               |                 |                    |                       |                                |             |             |           |                         |           |            |                                   |           |  |             |
| Barranca                       | 155               | 132          | 56            | 20              | 9                  | 18                    | 9                              | 20          | 5           | 3         | 3                       | 14        | 1          | -                                 | 1         |  |             |
| Cajatambo                      | 13                | 11           | 5             | 3               | 2                  | -                     | 1                              | -           | -           | -         | -                       | 2         | -          | -                                 | -         |  |             |
| Canta                          | 27                | 23           | 9             | 6               | 4                  | -                     | 4                              | -           | 1           | 1         | 1                       | 1         | 1          | -                                 | 1         |  |             |
| Cañete                         | 298               | 260          | 84            | 40              | 12                 | 49                    | 35                             | 40          | 6           | 5         | 5                       | 16        | 11         | 3                                 | 8         |  |             |
| Huaral                         | 174               | 156          | 39            | 16              | 15                 | 45                    | 6                              | 35          | 4           | 2         | 2                       | 7         | 5          | -                                 | 5         |  |             |
| Huachipaico                    | 138               | 129          | 40            | 17              | 11                 | 17                    | 16                             | 28          | 2           | 3         | 3                       | 3         | 1          | -                                 | 1         |  |             |
| Huaura                         | 242               | 210          | 64            | 23              | 17                 | 39                    | 27                             | 39          | 4           | 5         | 5                       | 20        | 3          | -                                 | 3         |  |             |
| Oyón                           | 27                | 24           | 11            | 1               | -                  | 2                     | 8                              | 2           | -           | 2         | 2                       | -         | 1          | -                                 | 1         |  |             |
| Yauyos                         | 97                | 88           | 30            | 25              | 24                 | 1                     | 6                              | 2           | -           | 1         | 1                       | 7         | 1          | -                                 | 1         |  |             |
| <b>Rural</b>                   | <b>629</b>        | <b>621</b>   | <b>141</b>    | <b>310</b>      | <b>22</b>          | <b>61</b>             | <b>48</b>                      | <b>39</b>   | <b>1</b>    | <b>2</b>  | <b>2</b>                | <b>3</b>  | <b>2</b>   | <b>-</b>                          | <b>2</b>  |  |             |
| Barranca                       | 52                | 52           | 19            | 15              | 2                  | 9                     | 5                              | 2           | -           | -         | -                       | -         | -          | -                                 | -         |  |             |
| Cajatambo                      | 44                | 40           | 6             | 18              | 3                  | 6                     | 3                              | 4           | -           | 2         | 2                       | 1         | 1          | -                                 | 1         |  |             |
| Canta                          | 35                | 35           | 12            | 16              | 1                  | 3                     | 3                              | -           | -           | -         | -                       | -         | -          | -                                 | -         |  |             |
| Cañete                         | 67                | 65           | 16            | 40              | -                  | 5                     | 2                              | 2           | -           | -         | -                       | 2         | -          | -                                 | -         |  |             |
| Huaral                         | 82                | 81           | 13            | 31              | 1                  | 18                    | 5                              | 13          | 1           | -         | -                       | -         | -          | -                                 | -         |  |             |
| Huachipaico                    | 109               | 108          | 19            | 61              | 1                  | 13                    | 7                              | 7           | -           | -         | -                       | -         | 1          | -                                 | 1         |  |             |
| Huaura                         | 77                | 77           | 15            | 40              | 2                  | 6                     | 8                              | 6           | -           | -         | -                       | -         | -          | -                                 | -         |  |             |
| Oyón                           | 50                | 50           | 13            | 23              | 3                  | 1                     | 6                              | 4           | -           | -         | -                       | -         | -          | -                                 | -         |  |             |
| Yauyos                         | 113               | 113          | 28            | 66              | 9                  | -                     | 9                              | 1           | -           | -         | -                       | -         | -          | -                                 | -         |  |             |

**Nota:** Excluye locales en que funcionan programas no escolarizados de educación inicial. La categoría gestión pública comprende locales escolares en que funciona al menos una institución educativa pública.

1/ Incluye locales en los que se ofrece además otra modalidad de la educación básica o técnico-productiva.

2/ Incluye locales en los que se ofrece además educación básica o técnico-productiva.

3/ Incluye locales en los que se ofrece además algún nivel de la educación básica o técnico-productiva, u otra modalidad de la educación superior.

P/ Preliminar.

Fuente: Ministerio de Educación - Padrón de Instituciones Educativas.

## 5.22 LIMA PROVINCIAS: POBLACIÓN UNIVERSITARIA, SEGÚN UNIVERSIDAD, 2002-2014

| Universidad                                     | 2002  | 2003  | 2004  | 2005  | 2006  | 2007  | 2008  | 2009  | 2010   | 2011   | 2012   | 2013   | 2014   | P/ |
|---|-------|-------|-------|-------|-------|-------|-------|-------|--------|--------|--------|--------|--------|----|
| <b>Pública</b>                                  |       |       |       |       |       |       |       |       |        |        |        |        |        |    |
| <b>Univ. Nac. José Faustino Sánchez Carrión</b> |       |       |       |       |       |       |       |       |        |        |        |        |        |    |
| Postulantes                                     | 7 585 | 7 443 | 7 817 | 7 830 | 7 415 | 7 011 | 5 255 | 6 111 | 6 761  | 6 795  | 7 796  | 8 947  | 9 304  |    |
| Ingresantes                                     | 2 260 | 2 117 | 1 974 | 2 137 | 2 211 | 2 551 | 2 402 | 2 576 | 3 021  | 1 983  | 2 285  | 3 181  | 3 481  |    |
| Alumnos Matriculados                            | 7 894 | 8 414 | 8 774 | 9 093 | 9 587 | 9 337 | 9 938 | 9 884 | 12 441 | 10 140 | 11 088 | 11 761 | 12 468 |    |
| Graduados                                       | 969   | 731   | 770   | 727   | 1 264 | 1 106 | 1 251 | 959   | 1 305  | 1 045  | 1 272  | 1 617  | 1 507  |    |
| Titulados                                       | 986   | 922   | 825   | 760   | 1 359 | 1 321 | 1 349 | 1 336 | 767    | 509    | 1 124  | 1 246  | 1 326  |    |
| Docentes  | 426   | 750   | 677   | 736   | 750   | 752   | 706   | 666   | 712    | 799    | 648    | -      | 640    |    |
| <b>Privada</b>                                  |       |       |       |       |       |       |       |       |        |        |        |        |        |    |
| <b>Universidad Sergio Bernales S.A.C.</b>       |       |       |       |       |       |       |       |       |        |        |        |        |        |    |
| Postulantes                                     | -     | -     | -     | -     | 214   | 175   | 175   | 175   | 175    | -      | -      | -      | -      |    |
| Ingresantes                                     | -     | -     | -     | -     | 210   | 174   | 174   | 150   | 132    | 114    | -      | -      | -      |    |
| Alumnos Matriculados                            | -     | -     | -     | -     | 192   | 285   | 285   | 375   | 530    | 572    | 649    | -      | -      |    |
| Docentes  | -     | -     | -     | -     | 31    | 53    | 75    | 75    | 143    | 143    | 170    | -      | -      |    |

P/ Preliminar.

Fuente: Asamblea Nacional de Rectores - Dirección de Estadística e Informática (2000 - 2012) y Unidad de Estadística - Oficina de Planificación, Presupuesto e Infraestructura UNJFSC (2013-2014)

## 5.23 LIMA PROVINCIAS: POBLACIÓN UNIVERSITARIA CENSADA, SEGÚN UNIVERSIDAD, 1996 Y 2010

| Universidad  | Año 1996  |            |                       |                                       | Año 2010  |            |                       |                                       |
|--|-----------|------------|-----------------------|---------------------------------------|-----------|------------|-----------------------|---------------------------------------|
|  | Alumnos   |            | Docente universitario | Personal administrativo y de servicio | Alumnos   |            | Docente universitario | Personal administrativo y de servicio |
|  | Pre Grado | Post Grado |                       |                                       | Pre Grado | Post Grado |                       |                                       |
| Universidad Nacional José Faustino Sánchez Carrión | 5 971     | -          | 389                   | 332                                   | 12 441    | 515        | 712                   | 388                                   |
| Universidad Privada Sergio Bernales                | -         | -          | -                     | -                                     | 530       | -          | 143                   | 38                                    |

Fuente: Instituto Nacional de Estadística e Informática - I Censo Nacional Universitario, 1996 y II Censo Nacional Universitario, 2010.

5.24 LIMA PROVINCIAS: MUNICIPALIDADES QUE INFORMARON TENENCIA DE BIBLIOTECA MUNICIPAL, SEGÚN PROVINCIA, 2008-2013

| Provincia   | Municipalidades que tienen Biblioteca Municipal | Área de la Biblioteca Municipal (m <sup>2</sup> ) | Número de usuarios atendidos | Número de asientos | Municipalidades que no tienen Biblioteca Municipal |
|-------------|---|---|------------------------------|--------------------|--|
| <b>2008</b> | <b>50</b>                                       | <b>3 948</b>                                      | <b>74 186</b>                | <b>1 089</b>       | <b>78</b>  |
| Barranca    | 5   | 1 170   | 6 404                        | 243                | -  |
| Cajatambo   | 3   | 206   | 1 275                        | 72                 | 2  |
| Canta       | 1   | 80  | 480                          | 20                 | 6  |
| Cañete      | 11  | 837   | 21 435                       | 164                | 5  |
| Huaral      | 3   | 300   | 27 700                       | 112                | 9  |
| Huachipaico | 10  | 505   | 3 485                        | 148                | 22   |
| Huaura      | 7   | 517   | 6 198                        | 199                | 5  |
| Oyón        | 3   | 140   | 6 225                        | 35                 | 3  |
| Yauyos      | 7   | 193   | 984                          | 96                 | 26   |
| <b>2009</b> | <b>51</b>                                       | <b>4 095</b>                                      | <b>73 692</b>                | <b>1 188</b>       | <b>77</b>  |
| Barranca    | 5   | 1 200   | 13 796                       | 250                | -  |
| Cajatambo   | 3   | 206   | 770                          | 92                 | 2  |
| Canta       | 1   | 80  | 480                          | 20                 | 6  |
| Cañete      | 11  | 990   | 17 445                       | 198                | 5  |
| Huaral      | 3   | 300   | 27 900                       | 112                | 9  |
| Huachipaico | 10  | 482   | 3 040                        | 199                | 22   |
| Huaura      | 7   | 511   | 6 844                        | 197                | 5  |
| Oyón        | 3   | 138   | 2 260                        | 35                 | 3  |
| Yauyos      | 8   | 188   | 1 157                        | 85                 | 25   |
| <b>2010</b> | <b>48</b>                                       | <b>7 490</b>                                      | <b>62 942</b>                | <b>1 022</b>       | <b>80</b>  |
| Barranca    | 5   | 744   | 11 101                       | 82                 | -  |
| Cajatambo   | 3   | 206   | 1 080                        | 78                 | 2  |
| Canta       | 1   | 80  | 480                          | 20                 | 6  |
| Cañete      | 11  | 1 032   | 6 807                        | 173                | 5  |
| Huaral      | 3   | 707   | 27 070                       | 95                 | 9  |
| Huachipaico | 9   | 568   | 6 011                        | 153                | 23   |
| Huaura      | 7   | 3 909   | 6 173                        | 200                | 5  |
| Oyón        | 2   | 108   | 3 595                        | 110                | 4  |
| Yauyos      | 7   | 136   | 625                          | 111                | 26   |
| <b>2011</b> | <b>53</b>                                       | <b>6 164</b>                                      | <b>37 225</b>                | <b>1 101</b>       | <b>75</b>  |
| Barranca    | 5   | 3 113   | 10 318                       | 182                | -  |
| Cajatambo   | 3   | 166   | 1 000                        | 38                 | 2  |
| Canta       | 1   | 80  | 480                          | 20                 | 6  |
| Cañete      | 12  | 945   | 4 340                        | 185                | 4  |
| Huaral      | 3   | 340   | 3 500                        | 124                | 9  |
| Huachipaico | 10  | 606   | 6 435                        | 161                | 22   |
| Huaura      | 8   | 619   | 6 965                        | 210                | 4  |
| Oyón        | 3   | 110   | 3 542                        | 45                 | 3  |
| Yauyos      | 8   | 185   | 645                          | 136                | 25   |
| <b>2012</b> | <b>37</b>                                       | <b>5 411</b>                                      | <b>49 300</b>                | <b>984</b>         | <b>91</b>  |
| Barranca    | 5   | 3 109   | 11 296                       | 200                | -  |
| Cajatambo   | 2   | 138   | 1 050                        | 24                 | 3  |
| Canta       | -   | -   | -                            | -                  | 7  |
| Cañete      | 9   | 690   | 5 321                        | 168                | 7  |
| Huaral      | 2   | 262   | 12 960                       | 88                 | 10   |
| Huachipaico | 9   | 578   | 1 667                        | 232                | 23   |
| Huaura      | 4   | 462   | 11 200                       | 159                | 8  |
| Oyón        | 1   | 30  | 3 500                        | 16                 | 5  |
| Yauyos      | 5   | 142   | 2 306                        | 97                 | 28   |
| <b>2013</b> | <b>38</b>                                       | <b>5 503</b>                                      | <b>35 005</b>                | <b>944</b>         | <b>90</b>  |
| Barranca    | 5   | 3 132   | 10 151                       | 162                | -  |
| Cajatambo   | 2   | 54  | 272                          | 20                 | 3  |
| Canta       | -   | -   | -                            | -                  | 7  |
| Cañete      | 9   | 851   | 3 305                        | 174                | 7  |
| Huaral      | 2   | 183   | 9 250                        | 97                 | 10   |
| Huachipaico | 10  | 536   | 3 160                        | 237                | 22   |
| Huaura      | 4   | 467   | 4 165                        | 136                | 8  |
| Oyón        | 1   | 30  | 3 500                        | 16                 | 5  |
| Yauyos      | 5   | 250   | 1 202                        | 102                | 28   |

Nota: Todas las municipalidades provinciales y distritales, informaron a esta pregunta.

Fuente: Instituto Nacional de Estadística e Informática - Registro Nacional de Municipalidades.



## 5.25 LIMA PROVINCIAS: COLECCIONES QUE DISPONE LA BIBLIOTECA MUNICIPAL, SEGÚN PROVINCIA, 2008-2013

| Provincia      | Municipalidades que tienen Biblioteca Municipal | Tipo de publicaciones y/o materiales |                |                     |                          |                      |                     |                           |
|----------------|---|--------------------------------------|----------------|---------------------|--------------------------|----------------------|---------------------|---------------------------|
|                |   | Folletos                             | Libros         | Libros electrónicos | Publicaciones periódicas | Material audiovisual | Material en Braille | Afiches y otros similares |
| <b>2008</b>    | <b>50</b>                                       | <b>6 380</b>                         | <b>116 919</b> | <b>38</b>           | <b>3 585</b>             | <b>739</b>           | <b>3</b>            | <b>1 966</b>              |
| Barranca       | 5   | 340                                  | 13 441         | -                   | -                        | 4                    | -                   | 223                       |
| Cajatambo      | 3   | 137                                  | 2 139          | -                   | 20                       | -                    | -                   | -                         |
| Canta          | 1   | -                                    | 1 200          | -                   | -                        | -                    | -                   | -                         |
| Cañete         | 11  | 1 969                                | 15 913         | -                   | 2 881                    | 217                  | 3                   | 155                       |
| Huaral         | 3   | 78                                   | 7 202          | 10                  | -                        | 36                   | -                   | 1 462                     |
| Huachichilco   | 10  | 1 290                                | 53 969         | -                   | 400                      | 303                  | -                   | 6                         |
| Huancayo       | 7   | 1 910                                | 19 412         | -                   | 126                      | 139                  | -                   | -                         |
| Oyón           | 3   | 426                                  | 2 577          | 28                  | 90                       | -                    | -                   | 20                        |
| Yauyos         | 7   | 230                                  | 1 066          | -                   | 68                       | 40                   | -                   | 100                       |
| <b>2009</b>    | <b>51</b>                                       | <b>5 742</b>                         | <b>64 005</b>  | <b>38</b>           | <b>4 978</b>             | <b>849</b>           | <b>1</b>            | <b>2 174</b>              |
| Barranca       | 5   | 789                                  | 10 258         | -                   | 3 485                    | 25                   | -                   | 220                       |
| Cajatambo      | 3   | 137                                  | 2 139          | -                   | 150                      | -                    | -                   | 40                        |
| Canta          | 1   | -                                    | 1 200          | -                   | -                        | -                    | -                   | -                         |
| Cañete         | 11  | 2 356                                | 16 383         | -                   | 413                      | 234                  | -                   | -                         |
| Huaral         | 3   | 158                                  | 8 907          | 10                  | -                        | 83                   | 1                   | 1 456                     |
| Huachichilco   | 10  | 1 122                                | 7 865          | -                   | 460                      | 348                  | -                   | 274                       |
| Huancayo       | 7   | 513                                  | 13 470         | -                   | 100                      | 139                  | -                   | 160                       |
| Oyón           | 3   | 437                                  | 2 467          | 28                  | 370                      | -                    | -                   | 20                        |
| Yauyos         | 8   | 230                                  | 1 316          | -                   | -                        | 20                   | -                   | 4                         |
| <b>2010 P/</b> | <b>48</b>                                       | <b>4 719</b>                         | <b>72 779</b>  | <b>-</b>            | <b>5 590</b>             | <b>928</b>           | <b>20</b>           | <b>3 383</b>              |
| Barranca       | 5   | 880                                  | 13 282         | -                   | 4 200                    | 6                    | -                   | 240                       |
| Cajatambo      | 3   | 85                                   | 165            | -                   | 35                       | -                    | -                   | -                         |
| Canta          | 1   | -                                    | 1 200          | -                   | -                        | -                    | -                   | -                         |
| Cañete         | 11  | 1 373                                | 16 804         | -                   | 713                      | 392                  | -                   | 1 278                     |
| Huaral         | 3   | 78                                   | 7 332          | -                   | -                        | 31                   | -                   | 1 436                     |
| Huachichilco   | 9   | 698                                  | 7 723          | -                   | 472                      | 330                  | 20                  | 229                       |
| Huancayo       | 7   | 903                                  | 20 699         | -                   | -                        | 139                  | -                   | 160                       |
| Oyón           | 2   | 560                                  | 3 940          | -                   | 70                       | -                    | -                   | -                         |
| Yauyos         | 7   | 142                                  | 1 634          | -                   | 100                      | 30                   | -                   | 40                        |
| <b>2011</b>    | <b>53</b>                                       | <b>5 177</b>                         | <b>75 021</b>  | <b>18</b>           | <b>6 133</b>             | <b>838</b>           | <b>22</b>           | <b>2 642</b>              |
| Barranca       | 5   | 383                                  | 11 557         | 3                   | 3 571                    | 52                   | -                   | 38                        |
| Cajatambo      | 3   | 85                                   | 165            | -                   | 35                       | -                    | -                   | -                         |
| Canta          | 1   | -                                    | 1 200          | -                   | -                        | -                    | -                   | -                         |
| Cañete         | 12  | 1 687                                | 15 536         | -                   | 1 317                    | 421                  | 1                   | 833                       |
| Huaral         | 3   | 212                                  | 7 185          | 15                  | 10                       | 25                   | -                   | 780                       |
| Huachichilco   | 10  | 1 111                                | 9 105          | -                   | 661                      | 304                  | 20                  | 451                       |
| Huancayo       | 8   | 1 018                                | 24 506         | -                   | 369                      | 16                   | 1                   | 500                       |
| Oyón           | 3   | 503                                  | 4 090          | -                   | 70                       | -                    | -                   | -                         |
| Yauyos         | 8   | 178                                  | 1 677          | -                   | 100                      | 20                   | -                   | 40                        |

Continúa...

5.25 LIMA PROVINCIAS: COLECCIONES QUE DISPONE LA BIBLIOTECA MUNICIPAL, SEGÚN PROVINCIA, 2008-2013

| Provincia   | Municipalidades que tienen Biblioteca Municipal | Tipo de publicaciones y/o materiales |               |                     |                          |                      |                     | Conclusión.               |
|-------------|---|--------------------------------------|---------------|---------------------|--------------------------|----------------------|---------------------|---------------------------|
|             |   | Folleto                              | Libros        | Libros electrónicos | Publicaciones periódicas | Material audiovisual | Material en Braille | Afiches y otros similares |
| <b>2012</b> | <b>37</b>                                       | <b>4 834</b>                         | <b>70 432</b> | -                   | <b>4 931</b>             | <b>468</b>           | <b>2</b>            | <b>1 898</b>              |
| Barranca    | 5   | 717                                  | 13 188        | -                   | 3 500                    | 70                   | -                   | 309                       |
| Cajatambo   | 2   | 45                                   | 127           | -                   | -                        | -                    | -                   | 10                        |
| Canta       | -   | -                                    | -             | -                   | -                        | -                    | -                   | -                         |
| Cañete      | 9   | 1 376                                | 16 520        | -                   | 10                       | 56                   | 1                   | 98                        |
| Huaral      | 2   | 85                                   | 7 635         | -                   | -                        | 31                   | -                   | -                         |
| Huarocharí  | 9   | 981                                  | 8 951         | -                   | 856                      | 300                  | -                   | 891                       |
| Huaura      | 4   | 810                                  | 20 561        | -                   | 365                      | 1                    | 1                   | 450                       |
| Oyón        | 1   | 560                                  | 2 200         | -                   | 100                      | -                    | -                   | -                         |
| Yauyos      | 5   | 260                                  | 1 250         | -                   | 100                      | 10                   | -                   | 140                       |
| <b>2013</b> | <b>38</b>                                       | <b>4 287</b>                         | <b>62 119</b> | <b>28</b>           | <b>3 082</b>             | <b>1 748</b>         | <b>4</b>            | <b>2 073</b>              |
| Barranca    | 5   | 597                                  | 6 891         | -                   | 1 750                    | 25                   | -                   | 14                        |
| Cajatambo   | 2   | 45                                   | 127           | -                   | -                        | -                    | -                   | 10                        |
| Canta       | -   | -                                    | -             | -                   | -                        | -                    | -                   | -                         |
| Cañete      | 9   | 1 453                                | 13 304        | -                   | 329                      | 1 649                | 1                   | 183                       |
| Huaral      | 2   | 124                                  | 12 826        | 28                  | -                        | 12                   | 1                   | 65                        |
| Huarocharí  | 10  | 1 050                                | 7 437         | -                   | 453                      | 50                   | -                   | 861                       |
| Huaura      | 4   | 725                                  | 19 774        | -                   | 450                      | 2                    | 2                   | 500                       |
| Oyón        | 1   | 15                                   | 300           | -                   | -                        | -                    | -                   | 200                       |
| Yauyos      | 5   | 278                                  | 1 460         | -                   | 100                      | 10                   | -                   | 240                       |

P/ Preliminar.

Fuente: Instituto Nacional de Estadística e Informática - Registro Nacional de Municipalidades 2013.

## 5.26 LIMA PROVINCIAS: MUNICIPALIDADES QUE INFORMARON SOBRE SERVICIOS QUE BRINDA LA BIBLIOTECA MUNICIPAL, SEGÚN PROVINCIA, 2014

| Provincia   | Municipalidades que informan sobre servicios que brinda la Biblioteca Municipal | Lectura en sala | Área o sala infantil | Sala de hemeroteca (revistas) | Préstamo a domicilio | Préstamo Inter-bibliotecario | Formación de usuarios | Información y referencia | Actividades culturales | Fomento del libro y la lectura | Cabinas públicas de Internet | Servicio de fotocopias | Catálogo de acceso al público |
|-------------|---|-----------------|----------------------|-------------------------------|----------------------|------------------------------|-----------------------|--------------------------|------------------------|--------------------------------|------------------------------|------------------------|-------------------------------|
| 2014        | 38  | 38              | 3                    | 4                             | 17                   | 1                            | 7                     | 15                       | 8                      | 15                             | 11                           | 11                     | 4                             |
| Barranca    | 5   | 5               | 1                    | -                             | 4                    | -                            | -                     | 3                        | 1                      | 4                              | 1                            | 2                      | -                             |
| Cajatambo   | 2   | 2               | -                    | -                             | 1                    | -                            | -                     | -                        | -                      | -                              | -                            | -                      | -                             |
| Canta       | -   | -               | -                    | -                             | -                    | -                            | -                     | -                        | -                      | -                              | -                            | -                      | -                             |
| Cañete      | 9   | 9               | -                    | 1                             | 3                    | 1                            | 3                     | 4                        | 3                      | 3                              | 4                            | 3                      | 1                             |
| Huara       | 2   | 2               | -                    | -                             | -                    | -                            | 1                     | 1                        | -                      | 1                              | 2                            | -                      | -                             |
| Huachichirí | 10  | 10              | 1                    | 1                             | 5                    | -                            | 1                     | 4                        | -                      | 3                              | 1                            | 3                      | -                             |
| Huaura      | 4   | 4               | 1                    | 1                             | 1                    | -                            | -                     | 2                        | 1                      | 1                              | 2                            | -                      | 1                             |
| Oyón        | 1   | 1               | -                    | -                             | 1                    | -                            | -                     | 1                        | 1                      | -                              | -                            | 1                      | 1                             |
| Yauyos      | 5   | 5               | -                    | 1                             | 2                    | -                            | 2                     | -                        | 2                      | 3                              | 1                            | 2                      | 1                             |

Nota: Todas las municipalidades provinciales y distritales, informaron a esta pregunta.  
Fuente: Instituto Nacional de Estadística e Informática - Registro Nacional de Municipalidades.

5.27 LIMA PROVINCIAS: INFRAESTRUCTURA DEPORTIVA ADMINISTRADA POR LA MUNICIPALIDAD, POR TIPO DE INSTALACIÓN, SEGÚN PROVINCIA, 2008-2014

| Provincia    | Municipalidades que tienen instalaciones deportivas | Total de instalaciones deportivas de la municipalidad | Tipo de instalaciones deportivas de la municipalidad |                      |                 |                       |                 |                  |                |          |                     |      | Municipalidades que no tienen instalaciones deportivas |
|--------------|---|---|--|----------------------|-----------------|-----------------------|-----------------|------------------|----------------|----------|---------------------|------|--|
|              |   |   | Estadios   | Complejos deportivos | Parques zonales | Losas multideportivas | Losas de fútbol | Losas de basquet | Losas de vóley | Piscinas | Coliseos deportivos | Otro |  |
| 2008         | 107   | 482   | 118  | 52                   | 5               | 163                   | 79              | 8                | 17             | 26       | 14                  | -    | 21   |
| Barranca     | 5   | 26  | 4  | 5                    | 1               | 1                     | 10              | -                | -              | 4        | 1                   | -    | -  |
| Cajatambo    | 3   | 11  | 3  | 1                    | -               | 5                     | 1               | -                | -              | 1        | -                   | -    | 2  |
| Canta        | 6   | 16  | 5  | -                    | -               | 7                     | 1               | -                | -              | 1        | 2                   | -    | 1  |
| Canele       | 16  | 103   | 23   | 15                   | 1               | 40                    | 18              | -                | -              | 1        | 5                   | -    | -  |
| Huaral       | 8   | 48  | 10   | 3                    | 1               | 13                    | 8               | 1                | 8              | 2        | 2                   | -    | 4  |
| Huachichilco | 27  | 112   | 30   | 14                   | 1               | 35                    | 17              | 5                | 6              | 2        | 2                   | -    | 5  |
| Huaura       | 9   | 61  | 17   | 3                    | -               | 28                    | 8               | -                | -              | 4        | 1                   | -    | 3  |
| Oyón         | 4   | 24  | 4  | 2                    | -               | 5                     | 5               | -                | -              | 8        | -                   | -    | 2  |
| Yauyos       | 29  | 81  | 22   | 9                    | 1               | 29                    | 11              | 2                | 3              | 3        | 1                   | -    | 4  |
| 2009         | 111   | 503   | 115  | 46                   | 7               | 134                   | 112             | 16               | 38             | 21       | 12                  | 2    | 17   |
| Barranca     | 5   | 67  | 4  | 5                    | 4               | 13                    | 21              | 3                | 11             | 4        | 2                   | -    | -  |
| Cajatambo    | 4   | 7   | 2  | 1                    | -               | 2                     | 2               | -                | -              | -        | -                   | -    | 1  |
| Canta        | 6   | 9   | 3  | -                    | -               | 4                     | -               | -                | -              | 1        | 1                   | -    | 1  |
| Canele       | 16  | 89  | 19   | 13                   | 1               | 27                    | 22              | 1                | -              | 2        | 4                   | -    | -  |
| Huaral       | 8   | 50  | 10   | 3                    | 1               | 14                    | 8               | 1                | 9              | 3        | 1                   | -    | 4  |
| Huachichilco | 27  | 105   | 32   | 17                   | 1               | 22                    | 15              | 6                | 7              | 4        | -                   | 1    | 5  |
| Huaura       | 10  | 62  | 8  | 3                    | -               | 22                    | 16              | 5                | 3              | 4        | 1                   | -    | 2  |
| Oyón         | 4   | 18  | 4  | 1                    | -               | 4                     | 5               | -                | -              | 3        | -                   | 1    | 2  |
| Yauyos       | 31  | 96  | 33   | 3                    | -               | 26                    | 23              | -                | 8              | -        | 3                   | -    | 2  |

Continúa...

## 5.27 LIMA PROVINCIAS: INFRAESTRUCTURA DEPORTIVA ADMINISTRADA POR LA MUNICIPALIDAD, POR TIPO DE INSTALACION, SEGÚN PROVINCIA, 2008-2014

| Provincia   | Municipalidades que tienen instalaciones deportivas | Total de instalaciones deportivas de la municipalidad | Tipo de instalaciones deportivas de la municipalidad |                      |                 |                        |                 |                  |                |          |                     |      | Municipalidades que no tienen instalaciones deportivas |
|-------------|---|---|--|----------------------|-----------------|------------------------|-----------------|------------------|----------------|----------|---------------------|------|--|
|             |   |   | Estadios   | Complejos deportivos | Parques zonales | Losas multi-deportivas | Losas de fútbol | Losas de basquet | Losas de vóley | Piscinas | Coliseos deportivos | Otro |  |
| 2010 P/     | 128   | 112   | 117  | 33                   | 4               | 117                    | 92              | 3                | 11             | 22       | 14                  | -    | 16   |
| Barranca    | 5   | 5   | 2  | 3                    | -               | 10                     | 23              | -                | -              | 4        | 3                   | -    | -  |
| Cajatambo   | 5   | 3   | 2  | -                    | -               | -                      | 3               | -                | -              | -        | -                   | -    | 2  |
| Canta       | 7   | 6   | 8  | 11                   | -               | 11                     | 5               | 1                | -              | -        | -                   | -    | 1  |
| Cañete      | 16  | 16  | 22   | 6                    | 1               | 34                     | 30              | 1                | 4              | 1        | 5                   | -    | -  |
| Huairal     | 12  | 9   | 12   | 2                    | 1               | 10                     | -               | -                | -              | 3        | 2                   | -    | 3  |
| Huachipaico | 32  | 27  | 31   | 5                    | 1               | 26                     | 10              | -                | -              | 5        | -                   | -    | 5  |
| Huaura      | 12  | 11  | 8  | 1                    | 1               | 10                     | 5               | -                | 4              | 4        | 1                   | -    | 1  |
| Oyón        | 6   | 3   | 4  | -                    | -               | 1                      | 1               | -                | -              | 3        | -                   | -    | 3  |
| Yauyos      | 33  | 32  | 28   | 5                    | -               | 15                     | 15              | 1                | 3              | 1        | 3                   | -    | 1  |
| 2011        | 118   | 406   | 108  | 41                   | 3               | 109                    | 80              | 20               | 12             | 23       | 8                   | 1    | 10   |
| Barranca    | 5   | 64  | 5  | 3                    | 1               | 24                     | 19              | 7                | -              | 4        | -                   | 1    | -  |
| Cajatambo   | 4   | 12  | 3  | 1                    | -               | -                      | 4               | 1                | 1              | 1        | -                   | -    | 1  |
| Canta       | 7   | 21  | 5  | 7                    | -               | 5                      | 4               | -                | -              | -        | -                   | -    | -  |
| Cañete      | 16  | 72  | 17   | 8                    | 1               | 16                     | 14              | 5                | 5              | 2        | 4                   | -    | -  |
| Huairal     | 9   | 21  | 11   | 2                    | -               | -                      | 1               | -                | -              | 3        | 1                   | -    | 3  |
| Huachipaico | 29  | 77  | 25   | 7                    | -               | 26                     | 10              | 1                | -              | 5        | -                   | -    | 3  |
| Huaura      | 11  | 52  | 9  | 3                    | -               | 19                     | 11              | 1                | 1              | 6        | 1                   | -    | 1  |
| Oyón        | 4   | 9   | 4  | -                    | 1               | 10                     | 1               | -                | -              | -        | -                   | -    | 2  |
| Yauyos      | 33  | 78  | 29   | 10                   | -               | 9                      | 16              | 5                | 5              | 2        | 2                   | -    | -  |

Continúa...

5.27 LIMA PROVINCIAS: INFRAESTRUCTURA DEPORTIVA ADMINISTRADA POR LA MUNICIPALIDAD, POR TIPO DE INSTALACIÓN, SEGÚN PROVINCIA, 2008 - 2014

| Provincia   | Municipalidades que tienen instalaciones deportivas | Total de instalaciones deportivas de la municipalidad | Tipo de instalaciones deportivas de la municipalidad |                      |                 |                       |                    |                  |                |           |                     |          | Municipalidades que no tienen instalaciones deportivas |
|-------------|---|---|--|----------------------|-----------------|-----------------------|--------------------|------------------|----------------|-----------|---------------------|----------|--|
|             |   |   | Estadios   | Complejos deportivos | Parques zonales | Losas multideportivas | Losas de fútbolito | Losas de basquet | Losas de vóley | Piscinas  | Coliseos deportivos | Otro     |  |
|             |   |   |  |                      |                 |                       |                    |                  |                |           |                     |          |  |
| <b>2012</b> | <b>128</b>  | <b>380</b>  | <b>126</b>   | <b>31</b>            | <b>4</b>        | <b>130</b>            | <b>47</b>          | <b>5</b>         | <b>6</b>       | <b>19</b> | <b>11</b>           | <b>1</b> | <b>13</b>  |
| Barranca    | 5   | 36  | 7  | 3                    | 1               | 20                    | 1                  | 1                | -              | 2         | -                   | 1        | -  |
| Cajatambo   | 5   | 8   | 3  | 1                    | -               | 4                     | 4                  | -                | -              | -         | -                   | -        | 2  |
| Canta       | 7   | 23  | 5  | 6                    | -               | 5                     | 5                  | -                | 1              | -         | -                   | -        | -  |
| Cañete      | 16  | 63  | 19   | 6                    | 1               | 24                    | 5                  | 1                | 1              | 1         | 5                   | -        | -  |
| Huairal     | 12  | 28  | 10   | 2                    | -               | 2                     | 4                  | 2                | 3              | 3         | 2                   | -        | 3  |
| Huaroquirí  | 32  | 76  | 26   | 6                    | 2               | 32                    | 5                  | -                | -              | 5         | -                   | -        | 4  |
| Huaura      | 12  | 64  | 10   | 3                    | -               | 29                    | 13                 | 1                | 1              | 6         | 1                   | -        | 2  |
| Oyón        | 6   | 15  | 14   | -                    | -               | 1                     | 1                  | -                | -              | 1         | -                   | -        | 1  |
| Yauyos      | 33  | 67  | 32   | 4                    | -               | 18                    | 9                  | -                | -              | 1         | 3                   | -        | 1  |
| <b>2013</b> | <b>115</b>  | <b>509</b>  | <b>126</b>   | <b>31</b>            | <b>4</b>        | <b>130</b>            | <b>47</b>          | <b>5</b>         | <b>6</b>       | <b>19</b> | <b>11</b>           | <b>1</b> | <b>13</b>  |
| Barranca    | 5   | 41  | 7  | 3                    | 1               | 20                    | 1                  | 1                | -              | 2         | -                   | 1        | -  |
| Cajatambo   | 3   | 13  | 3  | 1                    | -               | 4                     | 4                  | -                | -              | -         | -                   | -        | 2  |
| Canta       | 7   | 30  | 5  | 6                    | -               | 5                     | 5                  | -                | 1              | 1         | -                   | -        | -  |
| Cañete      | 16  | 79  | 19   | 6                    | 1               | 24                    | 5                  | 1                | 1              | 1         | 5                   | -        | -  |
| Huairal     | 9   | 40  | 10   | 2                    | -               | 2                     | 4                  | 2                | 3              | 3         | 2                   | -        | 3  |
| Huaroquirí  | 28  | 108   | 26   | 6                    | 2               | 32                    | 5                  | -                | -              | 5         | -                   | -        | 4  |
| Huaura      | 10  | 77  | 10   | 3                    | -               | 29                    | 13                 | 1                | 1              | 6         | 1                   | -        | 2  |
| Oyón        | 5   | 21  | 14   | -                    | -               | 1                     | 1                  | -                | -              | 1         | -                   | -        | 1  |
| Yauyos      | 32  | 100   | 32   | 4                    | -               | 18                    | 9                  | -                | -              | 1         | 3                   | -        | 1  |
| <b>2014</b> | <b>114</b>  | <b>790</b>  | <b>115</b>   | <b>30</b>            | <b>16</b>       | <b>195</b>            | <b>88</b>          | <b>29</b>        | <b>23</b>      | <b>20</b> | <b>17</b>           | <b>1</b> | <b>14</b>  |
| Barranca    | 5   | 86  | 7  | 5                    | 3               | 56                    | -                  | 1                | -              | 2         | 2                   | -        | -  |
| Cajatambo   | 5   | 28  | 4  | 2                    | 1               | 6                     | 5                  | -                | -              | -         | -                   | -        | -  |
| Canta       | 7   | 45  | 8  | 2                    | -               | 7                     | 7                  | 1                | 1              | 5         | -                   | -        | -  |
| Cañete      | 16  | 111   | 20   | 8                    | 1               | 17                    | 22                 | 1                | 4              | 2         | 4                   | -        | -  |
| Huairal     | 7   | 62  | 8  | 3                    | -               | 3                     | 15                 | 2                | 1              | 3         | 2                   | 1        | 5  |
| Huaroquirí  | 28  | 139   | 25   | 3                    | 4               | 35                    | 2                  | -                | 1              | 3         | 2                   | -        | 4  |
| Huaura      | 10  | 132   | 10   | 5                    | 7               | 17                    | 26                 | 24               | 13             | 4         | 2                   | -        | 2  |
| Oyón        | 4   | 18  | 5  | -                    | -               | 1                     | 1                  | -                | -              | 1         | -                   | -        | 2  |
| Yauyos      | 32  | 169   | 28   | 2                    | -               | 54                    | 10                 | -                | 3              | 1         | 5                   | -        | 1  |

P/ Preliminar.

Fuente: Instituto Nacional de Estadística e Informática - Registro Nacional de Municipalidades 2008 - 2014.

## 5.28 LIMA PROVINCIAS: PARTICIPANTES EN ACTIVIDADES DEPORTIVAS Y RECREATIVAS, POR SEXO Y GRUPO DE EDAD, SEGÚN EVENTO, 2007-2012

| Eventos Deportivos y Recreativos   | Total         | Sexo         |              | Grupo de Edad |              |                |
|--|---------------|--------------|--------------|---------------|--------------|----------------|
|  |               | Mujeres      | Hombres      | 6-17 años     | 18-50 años   | más de 50 años |
| <b>2007</b>  | <b>11 333</b> | <b>4 502</b> | <b>6 831</b> | <b>7 800</b>  | <b>3 475</b> | <b>58</b>      |
| Campeonato de Fútbol y Voleibol  | 420           | 168          | 252          | -             | 420          | -              |
| Campeonato de Fútbol   | 180           | 72           | 108          | -             | 180          | -              |
| Campeonato Nacional de Atletismo, Fútbol y Natación  | 200           | 80           | 120          | 200           | -            | -              |
| Carrera Pedestre (Municipalidad Distrital de Santa María y Municipalidad Distrital de Hualmay) | 225           | 90           | 135          | -             | 225          | -              |
| Día del Olímpico   | 160           | 64           | 96           | -             | 160          | -              |
| Gran Carrera Pedestre  | 110           | 44           | 66           | -             | 110          | -              |
| Juegos Deportivos  | 850           | 340          | 510          | -             | 850          | -              |
| Juegos Deportivos Intercomunidades Comunidades y Nativas                                       | 420           | 160          | 260          | -             | 420          | -              |
| Juegos Magisteriales   | 560           | 224          | 336          | -             | 560          | -              |
| Juegos Nacionales Deportivos Escolares   | 6 200         | 2 480        | 3 720        | 6 200         | -            | -              |
| Mundialito de Fútbol y Voleibol  | 100           | 40           | 60           | 100           | -            | -              |
| Programa de Invierno   | 300           | 120          | 180          | 300           | -            | -              |
| Programa de Verano   | 1 000         | 400          | 600          | 1 000         | -            | -              |
| Programa Permanente "Vida Activa"  | 58            | -            | 58           | -             | -            | 58             |
| Torneo Interregional de Basketball Mayores   | 50            | 20           | 30           | -             | 50           | -              |
| Día del Desafío  | 500           | 200          | 300          | -             | 500          | -              |
| <b>2008</b>  | <b>3 854</b>  | <b>1 908</b> | <b>1 946</b> | <b>2 453</b>  | <b>1 351</b> | <b>50</b>      |
| Bicicleteada   | 180           | 80           | 100          | 90            | 90           | -              |
| Campeonato de Fútbol de Interbancos  | 250           | -            | 250          | -             | 250          | -              |
| Campeonato de Fútbol para Sordomudos y otros   | 190           | 90           | 100          | 190           | -            | -              |
| Campeonatos Interbarrios   | 250           | -            | 250          | -             | 250          | -              |
| Campeonato Interescolar de Voleibol  | 250           | 250          | -            | 250           | -            | -              |
| Campeonato Regional Juvenil Sub-19 "Buscando el Mejor"   | 267           | 112          | 155          | 267           | -            | -              |
| Carrera del Día Olímpico   | 300           | 150          | 150          | 180           | 120          | -              |
| Carrera Pedestre   | 220           | 100          | 120          | 110           | 110          | -              |
| Curso de Capacitación de Boxeo   | 15            | -            | 15           | 5             | 10           | -              |
| Curso de Capacitación de Lucha Libre   | 15            | -            | 15           | 15            | -            | -              |
| II Torneo de Natación  | 100           | 50           | 50           | 30            | 70           | -              |
| Juegos Nacionales Deportivos Laborales   | 367           | 57           | 310          | -             | 367          | -              |
| Juegos Nacionales Folklóricos y Recreativos Intercomunidades Campesinas y Nativas              | 72            | 46           | 26           | -             | 72           | -              |
| Programa de Talentos Deportivos (Natación y Atletismo)   | 22            | 11           | 11           | 22            | -            | -              |
| Programa Nacional de Recreación y Deporte de Invierno  | 240           | 160          | 80           | 240           | -            | -              |
| Programa Nacional de Recreación y Deporte de Verano  | 1 054         | 752          | 302          | 1 054         | -            | -              |
| Programa Permanente "Vida Activa"  | 50            | 50           | -            | -             | -            | 50             |
| Velada Boxística   | 12            | -            | 12           | -             | 12           | -              |
| <b>2009</b>  | <b>15 041</b> | <b>6 954</b> | <b>8 087</b> | <b>13 919</b> | <b>1 112</b> | <b>10</b>      |
| Día del Olímpico   | 120           | 30           | 90           | 65            | 50           | 5              |
| I Campeonato Nacional de Voleibol "Copa Perú 2009"   | 532           | 532          | -            | -             | 532          | -              |
| III Campeonato Intermunicipalidades de Fútbol "Forjando Campeones 2009"                        | 500           | -            | 500          | -             | 500          | -              |
| Juegos Nacionales Deportivos Escolares   | 12 002        | 5 450        | 6 552        | 12 002        | -            | -              |
| Programa "Crecer con el Deporte"   | 1 183         | 670          | 513          | 1 183         | -            | -              |
| Programa de Desarrollo Deportivo Regional  | 20            | -            | 20           | 20            | -            | -              |
| Programa de Talentos Deportivos (Atletismo y Natación)   | 35            | 14           | 21           | 35            | -            | -              |
| Programa Nacional de Recreación y Deporte de Verano  | 519           | 208          | 311          | 519           | -            | -              |
| Día del Desafío  | 130           | 50           | 80           | 95            | 30           | 5              |

Continua...

**5.28 LIMA PROVINCIAS: PARTICIPANTES EN ACTIVIDADES DEPORTIVAS Y RECREATIVAS, POR SEXO Y GRUPO DE EDAD, SEGÚN EVENTO, 2007-2012**

| Eventos Deportivos y Recreativos   | Conclusión.   |               |               |               |              |                |
|--|---------------|---------------|---------------|---------------|--------------|----------------|
|  | Total         | Sexo          |               | Grupo de Edad |              |                |
|  |               | Mujeres       | Hombres       | 6-17 años     | 18-49 años   | más de 50 años |
| <b>2010</b>  | <b>2 538</b>  | <b>910</b>    | <b>1 628</b>  | <b>1 554</b>  | <b>984</b>   | -              |
| Campeonato Deportivo de APAFA  | 120           | -             | 120           | -             | 120          | -              |
| Carrera del Día Olímpico Internacional   | 48            | 30            | 18            | 11            | 37           | -              |
| Primeros Juegos Deportivos Nacionales "Copa Presidente de la República"                        | 1 148         | 396           | 752           | 381           | 767          | -              |
| Programa Nacional de Recreación y Deporte de Verano  | 854           | 330           | 524           | 854           | -            | -              |
| Programa de Talentos Deportivos (Natación, Voleibol y Atletismo)                               | 68            | 25            | 43            | 68            | -            | -              |
| Día del Desafío  | 300           | 129           | 171           | 240           | 60           | -              |
| <b>2011</b>  | <b>3 851</b>  | <b>2 474</b>  | <b>1 377</b>  | <b>1 705</b>  | <b>2 047</b> | <b>99</b>      |
| Campeonato Deportivo de APAFA  | 300           | 180           | 120           | -             | 300          | -              |
| Carrera del Día Olímpico Internacional   | 89            | 49            | 40            | 16            | 58           | 15             |
| Carrera Pedestre-Huacho/Végueta  | 100           | 70            | 30            | 20            | 68           | 12             |
| Día del Desafío  | 903           | 452           | 451           | 240           | 591          | 72             |
| I Campeonato de Mototaxistas   | 350           | 350           | -             | -             | 350          | -              |
| I Campeonato de Voley Masculino  | 150           | 150           | -             | -             | 150          | -              |
| I Campeonato Interbarrios de Juntas Vecinales  | 200           | 200           | -             | -             | 200          | -              |
| I Festival de Atletismo de Niños   | 400           | 200           | 200           | 400           | -            | -              |
| Primeros Juegos Interuniversitarios e Institutos Superiores                                    | 330           | 198           | 132           | -             | 330          | -              |
| Programa de Talentos Deportivos  | 71            | 52            | 19            | 71            | -            | -              |
| Programa Permanente de Recreación y Deporte Para Todos Verano                                  | 958           | 573           | 385           | 958           | -            | -              |
| <b>2012 P/</b>   | <b>48 519</b> | <b>19 860</b> | <b>28 659</b> | <b>46 851</b> | <b>474</b>   | <b>1 194</b>   |
| Actividades de vida activa para el adulto mayor  | 484           | 194           | 290           | -             | -            | 484            |
| Actividades recreativas y deportivas con personas con discapacidad                             | 190           | 80            | 110           | -             | -            | 190            |
| Campeonato de Vóley de Juntas Vecinales  | 264           | 264           | -             | -             | 264          | -              |
| Festival del Adulto Mayor  | 260           | 120           | 140           | -             | -            | 260            |
| Festival Verano  | 1 330         | 741           | 589           | 1 330         | -            | -              |
| II Festival de Mini Atletismo  | 604           | 284           | 320           | 604           | -            | -              |
| II Juegos Interuniversidades e Institutos superiores   | 470           | 210           | 260           | -             | 210          | 260            |
| Juegos Nacionales Deportivos Escolares   | 35 673        | 14 269        | 21 404        | 35 673        | -            | -              |
| Programa de Invierno   | 9 244         | 3 698         | 5 546         | 9 244         | -            | -              |
| <b>2013</b>  | <b>18 721</b> | <b>7 734</b>  | <b>10 987</b> | <b>15 822</b> | <b>1 773</b> | <b>1 126</b>   |
| Clausura de Festival de Atletismo de Nivel Inicial   | 2 286         | 706           | 1 580         | 2 286         | -            | -              |
| Festival de Boxeo en Manzanares  | 74            | 18            | 56            | 74            | -            | -              |
| Festivales Deportivos y Recreativos para Internos de Centros de Rehabilitación Penitenciarios. | 245           | -             | 245           | -             | 245          | -              |
| I Campeonato Juégatela en iTú Barrio   | 240           | 120           | 120           | -             | 120          | 120            |
| I Festival de Atletismo de Barranca, Huaral y Oyón   | 2 228         | 1 078         | 1 150         | 2 228         | -            | -              |
| I Juegos Interdistritales Serenazgo  | 127           | 47            | 80            | -             | 127          | -              |
| II Concurso Regional de Danzas Folkloricas   | 426           | 298           | 128           | -             | -            | 426            |
| II Festival del Adulto Mayor (Taichi, Danzas y Gimnasia)                                       | 526           | 330           | 196           | -             | -            | 526            |
| II Segundo Encuentro de Confraternidad   | 650           | 195           | 455           | 650           | -            | -              |
| III Campeonato de Universidades e Institutos Superiores (voleibol, futsal, basquetbol)         | 618           | 309           | 309           | -             | 618          | -              |
| III Congreso - Taller de Educación Física  | 583           | 149           | 434           | -             | 529          | 54             |
| III Festival de Atletismo en Huaura  | 1 053         | 485           | 568           | 1 053         | -            | -              |
| Juegos Deportivos Escolares Nacionales   | 5 153         | 2 061         | 3 092         | 5 153         | -            | -              |
| Programa de Invierno   | 688           | 340           | 348           | 684           | 4            | -              |
| Programa de Verano   | 1 957         | 809           | 1 148         | 1 853         | 104          | -              |
| Programa Jugando en el Cole (DEPARTE)  | 674           | 312           | 362           | 674           | -            | -              |
| Programa Masificación Deportiva  | 1 193         | 477           | 716           | 1 167         | 26           | -              |

P/ Preliminar.

Fuente: Instituto Peruano del Deporte - Compendios Estadísticos, 2007-2013.



## 5.29 LIMA PROVINCIAS: LOCALES PARA USO RECREACIONAL Y CULTURAL ADMINISTRADOS POR LA MUNICIPALIDAD, POR TIPO DE INSTALACIÓN, SEGÚN PROVINCIA, 2008-2013

| Año y Provincia | Municipalidades informantes | Municipalidades que tienen locales de uso recreacional y cultural |                      | Teatros y Teatritines |                      | Cines   |                      | Museos  |                      | Casa de la Cultura |                      | Otro    |                      | Municipalidades que no tienen locales de uso recreacional y cultural |
|-----------------|-----------------------------|---|----------------------|-----------------------|----------------------|---------|----------------------|---------|----------------------|--------------------|----------------------|---------|----------------------|--|
|                 |                             | Locales   | Visitantes/ Usuarios | Locales               | Visitantes/ Usuarios | Locales | Visitantes/ Usuarios | Locales | Visitantes/ Usuarios | Locales            | Visitantes/ Usuarios | Locales | Visitantes/ Usuarios |  |
| 2008            | 128                         | 63  | 5 340                | 1                     | 1 161                | 11      | 9 914                | 12      | 5 326                | 6                  | 7 500                | 65      |                      |  |
| Barranca        | 5                           | 5   | -                    | -                     | -                    | 1       | 1 500                | 2       | 1 500                | 1                  | 400                  | -       |                      |  |
| Cajatambo       | 5                           | 3   | -                    | -                     | -                    | -       | -                    | -       | -                    | -                  | -                    | 2       |                      |  |
| Canta           | 7                           | 3   | -                    | -                     | -                    | 1       | 1 500                | -       | -                    | 1                  | 600                  | 4       |                      |  |
| Cañete          | 16                          | 12  | -                    | -                     | -                    | 3       | 180                  | 3       | 575                  | -                  | -                    | 4       |                      |  |
| Huairal         | 12                          | 4   | 2 900                | -                     | -                    | 1       | 2 160                | -       | -                    | 1                  | 1 500                | 8       |                      |  |
| Huachichirí     | 32                          | 16  | 1 440                | -                     | -                    | 2       | 450                  | 5       | 1 699                | 2                  | 2 000                | 16      |                      |  |
| Huaura          | 12                          | 7   | -                    | 1                     | 1 161                | 2       | 774                  | 1       | 1 152                | -                  | -                    | 5       |                      |  |
| Oyón            | 6                           | 3   | -                    | -                     | -                    | -       | -                    | -       | -                    | -                  | -                    | 3       |                      |  |
| Yauyos          | 33                          | 10  | 1 000                | -                     | -                    | 1       | 3 350                | 1       | 400                  | 1                  | 3 000                | 23      |                      |  |
| 2009            | 128                         | 61  | 5 440                | -                     | -                    | 9       | 13 536               | 11      | 7 279                | 6                  | 7 200                | 67      |                      |  |
| Barranca        | 5                           | 5   | -                    | -                     | -                    | 1       | 200                  | 2       | 200                  | 1                  | 400                  | -       |                      |  |
| Cajatambo       | 5                           | 3   | 100                  | -                     | -                    | -       | -                    | -       | -                    | -                  | -                    | 2       |                      |  |
| Canta           | 7                           | 3   | -                    | -                     | -                    | 1       | 1 500                | -       | -                    | 1                  | 600                  | 4       |                      |  |
| Cañete          | 16                          | 12  | -                    | -                     | -                    | 2       | 700                  | 3       | 2 350                | -                  | -                    | 4       |                      |  |
| Huairal         | 12                          | 4   | 2 900                | -                     | -                    | 1       | 2 160                | -       | -                    | 1                  | 1 500                | 8       |                      |  |
| Huachichirí     | 32                          | 13  | 1 440                | -                     | -                    | -       | -                    | 4       | 1 449                | 1                  | 200                  | 19      |                      |  |
| Huaura          | 12                          | 7   | -                    | -                     | -                    | 3       | 7 976                | 1       | 2 880                | 1                  | 3 500                | 5       |                      |  |
| Oyón            | 6                           | 3   | -                    | -                     | -                    | -       | -                    | -       | -                    | -                  | -                    | 3       |                      |  |
| Yauyos          | 33                          | 11  | 1 000                | -                     | -                    | 1       | 1 000                | 1       | 400                  | 1                  | 1 000                | 22      |                      |  |

Continúa...

5.29 LIMA PROVINCIAS: LOCALES PARA USO RECREACIONAL Y CULTURAL ADMINISTRADOS POR LA MUNICIPALIDAD, POR TIPO DE INSTALACIÓN, SEGÚN PROVINCIA, 2008-2013

| Año y Provincia | Municipalidades informantes | Municipalidades que tienen locales de uso recreacional y cultural |                      | Teatros y Teatritines |                      | Cines     |                      | Museos    |                      | Casa de la Cultura |                      | Otro      |                      | Municipalidades que no tienen locales de uso recreacional y cultural |
|-----------------|-----------------------------|---|----------------------|-----------------------|----------------------|-----------|----------------------|-----------|----------------------|--------------------|----------------------|-----------|----------------------|--|
|                 |                             | Locales   | Visitantes/ Usuarios | Locales               | Visitantes/ Usuarios | Locales   | Visitantes/ Usuarios | Locales   | Visitantes/ Usuarios | Locales            | Visitantes/ Usuarios | Locales   | Visitantes/ Usuarios |  |
| 2010            | 128                         | 57  | 4 660                | -                     | -                    | 10        | 20 412               | 6         | 3 481                | 10                 | 16 750               | 71        |                      |  |
| Barranca        | 5                           | 5   | -                    | -                     | 1                    | 200       | 1                    | 100       | 4                    | 1 000              | -                    |           |                      |  |
| Cajatambo       | 5                           | 3   | -                    | -                     | -                    | -         | -                    | -         | -                    | -                  | -                    | 2         |                      |  |
| Canta           | 7                           | 2   | -                    | -                     | 1                    | 1 500     | -                    | -         | -                    | -                  | -                    | 5         |                      |  |
| Cañete          | 16                          | 12  | -                    | -                     | 2                    | 440       | 2                    | 1 000     | -                    | -                  | -                    | 4         |                      |  |
| Huairal         | 12                          | 3   | 1 400                | -                     | 1                    | 2 000     | -                    | -         | -                    | -                  | -                    | 9         |                      |  |
| Huaroquiri      | 32                          | 12  | 1 200                | -                     | 1                    | 150       | 1                    | 300       | 4                    | 10 650             | 20                   |           |                      |  |
| Huaura          | 12                          | 7   | -                    | -                     | 3                    | 6 122     | 1                    | 2 080     | 1                    | 5 000              | 5                    |           |                      |  |
| Oyón            | 6                           | 4   | -                    | -                     | -                    | -         | 1                    | 1         | 1                    | 100                | 2                    |           |                      |  |
| Yauyos          | 33                          | 9   | 2 100                | -                     | 1                    | 10 000    | -                    | -         | -                    | -                  | -                    | 24        |                      |  |
| <b>2011</b>     | <b>128</b>                  | <b>66</b>   | <b>12 600</b>        | <b>-</b>              | <b>-</b>             | <b>11</b> | <b>49 713</b>        | <b>10</b> | <b>9 320</b>         | <b>7</b>           | <b>16 260</b>        | <b>62</b> |                      |  |
| Barranca        | 5                           | 5   | -                    | -                     | 1                    | 200       | 2                    | 1 100     | 1                    | 3 000              | -                    |           |                      |  |
| Cajatambo       | 5                           | 3   | -                    | -                     | -                    | -         | -                    | -         | -                    | -                  | -                    | 2         |                      |  |
| Canta           | 7                           | 2   | -                    | -                     | 1                    | 1 500     | -                    | -         | -                    | -                  | -                    | 5         |                      |  |
| Cañete          | 16                          | 14  | -                    | -                     | 3                    | 7 610     | 3                    | 1 500     | -                    | -                  | -                    | 2         |                      |  |
| Huairal         | 12                          | 3   | 3 100                | -                     | 1                    | 2 000     | 1                    | 3 600     | -                    | -                  | -                    | 9         |                      |  |
| Huaroquiri      | 32                          | 15  | 1 300                | -                     | 1                    | 150       | 2                    | 440       | 2                    | 470                | 17                   |           |                      |  |
| Huaura          | 12                          | 8   | 7 200                | -                     | 3                    | 8 253     | 1                    | 2 480     | 1                    | 2 550              | 4                    |           |                      |  |
| Oyón            | 6                           | 4   | -                    | -                     | -                    | -         | -                    | -         | -                    | 1                  | 100                  | 2         |                      |  |
| Yauyos          | 33                          | 12  | 2 100                | -                     | 1                    | 30 000    | 1                    | 200       | 2                    | 10 140             | 21                   |           |                      |  |

Continúa...

## 5.29 LIMA PROVINCIAS: LOCALES PARA USO RECREACIONAL Y CULTURAL ADMINISTRADOS POR LA MUNICIPALIDAD, POR TIPO DE INSTALACIÓN, SEGÚN PROVINCIA, 2008-2013

| Año y Provincia | Conclusión:   |   |                     |                      |         |                      |         |                      |                    |                      |         |                      |  |                      |
|-----------------|---|---|---------------------|----------------------|---------|----------------------|---------|----------------------|--------------------|----------------------|---------|----------------------|--|----------------------|
|                 | Municipalidades que tienen locales de uso recreacional y cultural |   | Teatros y Teatrinés |                      | Cines   |                      | Museos  |                      | Casa de la Cultura |                      | Otro    |                      | Municipalidades que no tienen locales de uso recreacional y cultural |                      |
|                 | Municipalidades informantes                                       | Municipalidades que tienen locales de uso recreacional y cultural | Locales             | Visitantes/ Usuarios | Locales | Visitantes/ Usuarios | Locales | Visitantes/ Usuarios | Locales            | Visitantes/ Usuarios | Locales | Visitantes/ Usuarios | Locales  | Visitantes/ Usuarios |
| 2012            | 128   | 50  | 5                   | 13 320               | -       | 14                   | 40 516  | 10                   | 5 501              | 7                    | 20 965  | 78                   |  |                      |
| Barranca        | 5   | 5   | -                   | -                    | -       | 1                    | 2 500   | 2                    | 721                | 2                    | 4 200   | -                    |  |                      |
| Cajatambo       | 5   | 3   | 1                   | 60                   | -       | -                    | -       | -                    | -                  | -                    | -       | 2                    |  |                      |
| Canta           | 7   | 2   | -                   | -                    | -       | 1                    | 1 500   | -                    | -                  | 1                    | 175     | 5                    |  |                      |
| Cañete          | 16  | 12  | -                   | -                    | -       | 3                    | 8 560   | 3                    | 1 300              | -                    | -       | 4                    |  |                      |
| Huaral          | 12  | 2   | 1                   | 5 500                | -       | 2                    | 4 500   | -                    | -                  | 1                    | 12 940  | 10                   |  |                      |
| Huachichilco    | 32  | 12  | 1                   | 60                   | -       | 1                    | 150     | 2                    | 400                | 2                    | 800     | 20                   |  |                      |
| Huaura          | 12  | 5   | 1                   | 7 200                | -       | 4                    | 21 956  | 1                    | 2 480              | 1                    | 2 850   | 7                    |  |                      |
| Oyón            | 6   | 2   | -                   | -                    | -       | -                    | -       | 1                    | 300                | -                    | -       | 4                    |  |                      |
| Yauyos          | 33  | 7   | 1                   | 500                  | -       | 2                    | 1 350   | 1                    | 300                | -                    | -       | 26                   |  |                      |
| 2013            | 128   | 46  | 4                   | 14 580               | -       | 11                   | 33 070  | 10                   | 9 035              | 13                   | 9 647   | 82                   |  |                      |
| Barranca        | 5   | 5   | -                   | -                    | -       | 2                    | 2 700   | 1                    | 240                | 1                    | 240     | -                    |  |                      |
| Cajatambo       | 5   | 2   | -                   | -                    | -       | -                    | -       | -                    | -                  | -                    | -       | 3                    |  |                      |
| Canta           | 7   | -   | -                   | -                    | -       | -                    | -       | -                    | -                  | -                    | -       | 7                    |  |                      |
| Cañete          | 16  | 11  | -                   | -                    | -       | 1                    | 4 500   | 4                    | 2 250              | 4                    | 2 250   | 5                    |  |                      |
| Huaral          | 12  | 2   | 1                   | 5 500                | -       | 2                    | 3 200   | -                    | -                  | -                    | -       | 10                   |  |                      |
| Huachichilco    | 32  | 12  | 1                   | 80                   | -       | 1                    | 100     | 1                    | 400                | 3                    | 900     | 20                   |  |                      |
| Huaura          | 12  | 4   | 1                   | 8 500                | -       | 4                    | 21 320  | 1                    | 5 400              | 1                    | 5 400   | 8                    |  |                      |
| Oyón            | 6   | 2   | -                   | -                    | -       | -                    | -       | 1                    | 370                | 1                    | 370     | 4                    |  |                      |
| Yauyos          | 33  | 8   | 1                   | 500                  | -       | 1                    | 1 250   | 2                    | 375                | 3                    | 487     | 25                   |  |                      |

Nota: Todas las municipalidades provinciales y distritales, informaron a esta pregunta.

1/ Incluye Bibliotecas Municipales

Fuente: Instituto Nacional de Estadística e Informática - Registro Nacional de Municipalidades 2014.

5.30 LIMA PROVINCIAS: COMPARATIVO TRIMESTRAL DEL NUMERO DE PARTICIPANTES EN LAS ACTIVIDADES FÍSICAS, DEPORTIVAS Y RECREATIVAS, 2012 - 2015

| trimestre | Total<br>participantes | Participantes por Año |       |        |         |
|-----------|------------------------|-----------------------|-------|--------|---------|
|           |                        | 2012                  | 2013  | 2014   | 2015 P/ |
|           | 13 639                 | 41 272                | 7 092 | 11 833 | 1 806   |
| I Trim.   | 4 209                  | 1 330                 | 1 801 | 2 403  | 1 806   |
| II Trim.  | 1 477                  | 37 125                | 2 386 | 1 477  | -       |
| III Trim. | 5 978                  | 2 817                 | 2 904 | 5 978  | -       |
| IV Trim.  | 1 975                  | -                     | 1     | 1 975  | -       |

P/ Preliminar

Fuente: Instituto Peruano del Deporte- Dirección Nacional de Recreación y Promoción del Deporte - Boletines Estadísticos 2014-2015

5.31 LIMA PROVINCIAS: PARTICIPANTES EN ACTIVIDADES DEPORTIVAS FÍSICAS, Y RECREATIVAS A TRAVÉS DE PROGRAMAS ESPECÍFICOS, 2014

| N° de Actividades | Programas Especificos   | N°            |
|-------------------|---|---------------|
|                   |   | Participantes |
| 10                |   | 6 897         |
| 01                | Programa de Verano 2014                                       | 2 005         |
| 01                | Programa de Invierno  | 1 499         |
| 01                | Programas Deportivos a favor de las personas con Discapacidad | 220           |
| 01                | Eventos Deportivos a favor del Adulto Mayor                   | 1 456         |
| 01                | Capacitación Masiva de Talentos Deportivos                    | 1 627         |
| 01                | Capacitaciones Presenciales a Agentes Deportivos              | 33            |
| 01                | Programa de Capacitación de Talentos Deportivos               | 57            |

Fuente: Instituto Peruano del Deporte, Memoria Anual 2014.

**6**

---

**Salud**

---



## 6.1 LIMA PROVINCIAS: NÚMERO DE ESTABLECIMIENTOS DE SALUD, POR TIPO, SEGÚN RED DE SALUD, 2014

| Red de Salud       | Micro Red | Tipo de Establecimiento de Salud |                  |            |            |                  |           |          |            |          |          |
|--------------------|-----------|----------------------------------|------------------|------------|------------|------------------|-----------|----------|------------|----------|----------|
|                    |           | Total                            | Puestos de Salud |            |            | Centros de Salud |           |          | Hospitales |          |          |
|                    |           |                                  | Total            | I-1        | I-2        | Total            | I-3       | I-4      | Total      | II-1     | II-2     |
| <b>Total</b>       | <b>36</b> | <b>327</b>                       | <b>265</b>       | <b>147</b> | <b>118</b> | <b>55</b>        | <b>53</b> | <b>2</b> | <b>7</b>   | <b>2</b> | <b>5</b> |
| Barranca-Cajatambo | 6         | 49                               | 42               | 23         | 19         | 5                | 5         |          | 2          | 1        | 1        |
| Canta              | 2         | 18                               | 16               | 15         | 1          | 2                | 2         | -        | -          | -        | -        |
| Huaura-Oyón        | 5         | 58                               | 46               | 24         | 22         | 11               | 11        | -        | 1          | -        | 1        |
| Huaral-Chancay     | 6         | 53                               | 39               | 23         | 16         | 12               | 12        | -        | 2          | -        | 2        |
| Cañete-Yauyos      | 6         | 55                               | 43               | 19         | 24         | 11               | 10        | 1        | 1          | -        | 1        |
| Chilca-Mala        | 6         | 26                               | 22               | 6          | 16         | 4                | 4         |          | -          | -        | -        |
| Huarochirí         | 5         | 68                               | 57               | 37         | 20         | 10               | 9         | 1        | 1          | 1        | -        |

Nota: Listado de los Establecimientos de Salud en funcionamiento.

**Establecimientos de Salud:**

Tipo I-1: Puesto de Salud.

Tipo I-2: Puesto de Salud con médico.

Tipo I-3: Centro de Salud sin internamiento.

Tipo I-4: Centro de Salud con internamiento.

Tipo II-1: Hospital I.

Tipo II-2: Hospital II.

Fuente: Dirección Regional de Salud de Lima - Dirección de Estadística Informática y Telecomunicaciones.

6.2 LIMA PROVINCIAS: LOCALES PARA LA ATENCIÓN DE SALUD EN FUNCIONAMIENTO EN EL DISTRITO, POR TIPO DE ESTABLECIMIENTO, SEGÚN PROVINCIA Y ENTIDAD ADMINISTRADORA, 2013

| Provincia y entidad administradora | Municipalidades que informaron que cuentan con locales de salud en el distrito | Consultorio médico | Consultorio odontológico | Casa de reposo / asilo | Centro de rehabilitación | Establecimientos Farmacéuticos |        |          | Laboratorio clínico |
|------------------------------------|--|--------------------|--------------------------|------------------------|--------------------------|--------------------------------|--------|----------|---------------------|
|                                    |  |                    |                          |                        |                          | Farmacia                       | Botica | Botiquín |                     |
| <b>Total</b>                       | 128  | 94                 | 128                      | 5                      | 11                       | 189                            | 208    | 11       | -                   |
| Municipalidad                      | -  | 1                  | 4                        | -                      | 1                        | -                              | 4      | 3        | -                   |
| Fuerzas Armadas y Policía Nacional | -  | -                  | -                        | -                      | -                        | -                              | -      | -        | -                   |
| Otras instituciones del Estado     | -  | 7                  | 2                        | 2                      | 4                        | 26                             | 7      | 2        | -                   |
| Privado                            | -  | 86                 | 122                      | 3                      | 6                        | 163                            | 197    | 6        | -                   |
| <b>Barranca</b>                    | 5  | 20                 | 25                       | -                      | 6                        | 35                             | 33     | 4        | -                   |
| Municipalidad                      | -0   | -                  | -                        | -                      | -                        | -                              | 1      | 1        | -                   |
| Fuerzas Armadas y Policía Nacional | -  | -                  | -                        | -                      | -                        | -                              | -      | -        | -                   |
| Otras instituciones del Estado     | -  | 1                  | 1                        | -                      | -                        | 6                              | 2      | -        | -                   |
| Privado                            | -  | 19                 | 24                       | -                      | 6                        | 29                             | 30     | 3        | -                   |
| <b>Cajatambo</b>                   | 5  | -                  | -                        | -                      | -                        | 1                              | -      | -        | -                   |
| Municipalidad                      | -  | -                  | -                        | -                      | -                        | -                              | -      | -        | -                   |
| Fuerzas Armadas y Policía Nacional | -  | -                  | -                        | -                      | -                        | -                              | -      | -        | -                   |
| Otras instituciones del Estado     | -  | -                  | -                        | -                      | -                        | -                              | -      | -        | -                   |
| Privado                            | -  | -                  | -                        | -                      | -                        | 1                              | -      | -        | -                   |
| <b>Canta</b>                       | 7  | -                  | -                        | -                      | -                        | 2                              | 5      | -        | -                   |
| Municipalidad                      | -  | -                  | -                        | -                      | -                        | -                              | 1      | -        | -                   |
| Fuerzas Armadas y Policía Nacional | -  | -                  | -                        | -                      | -                        | -                              | -      | -        | -                   |
| Otras instituciones del Estado     | -  | -                  | -                        | -                      | -                        | -                              | -      | -        | -                   |
| Privado                            | -  | -                  | -                        | -                      | -                        | 2                              | 4      | -        | -                   |
| <b>Cañete</b>                      | 16   | 15                 | 40                       | -                      | -                        | 63                             | 48     | -        | -                   |
| Municipalidad                      | -  | -                  | 2                        | -                      | -                        | -                              | 1      | -        | -                   |
| Fuerzas Armadas y Policía Nacional | -  | -                  | -                        | -                      | -                        | -                              | -      | -        | -                   |
| Otras instituciones del Estado     | -  | 2                  | -                        | -                      | -                        | 10                             | 1      | -        | -                   |
| Privado                            | -  | 13                 | 38                       | -                      | -                        | 53                             | 46     | -        | -                   |

Continúa...



## 6.2 LIMA PROVINCIAS: LOCALES PARA LA ATENCIÓN DE SALUD EN FUNCIONAMIENTO EN EL DISTRITO, POR TIPO DE ESTABLECIMIENTO, SEGÚN PROVINCIA Y ENTIDAD ADMINISTRADORA, 2013

Conclusión.

| Provincia y entidad administradora | Municipalidades que informaron que cuentan con locales de salud en el distrito | Consultorio médico | Consultorio odontológico | Casa de reposo / asilo | Centro de rehabilitación | Establecimientos Farmacéuticos |        |          | Laboratorio clínico |
|------------------------------------|--|--------------------|--------------------------|------------------------|--------------------------|--------------------------------|--------|----------|---------------------|
|                                    |  |                    |                          |                        |                          | Farmacia                       | Botica | Botiquín |                     |
| <b>Huaral</b>                      | 12   | 22                 | 21                       | 1                      | 3                        | 13                             | 34     | 3        | -                   |
| Municipalidad                      |  | -                  | -                        | -                      | 1                        | -                              | -      | 1        | -                   |
| Fuerzas Armadas y Policía Nacional |  | -                  | -                        | -                      | -                        | -                              | -      | -        | -                   |
| Otras instituciones del Estado     |  | -                  | -                        | 1                      | 2                        | 1                              | -      | 2        | -                   |
| Privado                            |  | 22                 | 21                       | -                      | -                        | 12                             | 34     | -        | -                   |
| <b>Huachipaico</b>                 | 32   | 2                  | 7                        | 1                      | -                        | 15                             | 20     | 3        | -                   |
| Municipalidad                      |  | -                  | -                        | -                      | -                        | -                              | -      | -        | -                   |
| Fuerzas Armadas y Policía Nacional |  | -                  | -                        | -                      | -                        | -                              | -      | -        | -                   |
| Otras instituciones del Estado     |  | 1                  | -                        | -                      | -                        | 6                              | 4      | -        | -                   |
| Privado                            |  | 1                  | 7                        | 1                      | -                        | 9                              | 16     | 3        | -                   |
| <b>Huaura</b>                      | 12   | 31                 | 30                       | 3                      | 2                        | 53                             | 55     | -        | -                   |
| Municipalidad                      |  | -                  | -                        | -                      | -                        | -                              | 1      | -        | -                   |
| Fuerzas Armadas y Policía Nacional |  | -                  | -                        | -                      | -                        | -                              | -      | -        | -                   |
| Otras instituciones del Estado     |  | 2                  | -                        | 1                      | 2                        | 1                              | -      | -        | -                   |
| Privado                            |  | 29                 | 30                       | 2                      | -                        | 52                             | 54     | -        | -                   |
| <b>Oyón</b>                        | 6  | 1                  | 2                        | -                      | -                        | 5                              | 10     | 1        | -                   |
| Municipalidad                      |  | -                  | -                        | -                      | -                        | -                              | -      | 1        | -                   |
| Fuerzas Armadas y Policía Nacional |  | -                  | -                        | -                      | -                        | -                              | -      | -        | -                   |
| Otras instituciones del Estado     |  | -                  | -                        | -                      | -                        | -                              | -      | -        | -                   |
| Privado                            |  | 1                  | 2                        | -                      | -                        | 5                              | 10     | -        | -                   |
| <b>Yauyos</b>                      | 33   | 3                  | 3                        | -                      | -                        | 2                              | 3      | -        | -                   |
| Municipalidad                      |  | 1                  | 2                        | -                      | -                        | -                              | -      | -        | -                   |
| Fuerzas Armadas y Policía Nacional |  | -                  | -                        | -                      | -                        | -                              | -      | -        | -                   |
| Otras instituciones del Estado     |  | 1                  | 1                        | -                      | -                        | 2                              | -      | -        | -                   |
| Privado                            |  | 1                  | -                        | -                      | -                        | -                              | 3      | -        | -                   |

Fuente: Instituto Nacional de Estadística e Informática - Registro Nacional de Municipalidades.

Ministerio de Salud - Oficina General de Estadística e Informática.

ESSALUD - Subgerencia de Información Gerencial.

6.3 LIMA PROVINCIAS: POBLACIÓN CON ALGUNA ENFERMEDAD, SEGÚN SEXO, 2007-2014

(Porcentaje)

| Ámbito y Sexo   | 2007 | 2008 | 2009 | 2010 | 2011 | 2012 | 2013 | 2014 |
|-----------------|------|------|------|------|------|------|------|------|
| Nacional        | 25,0 | 25,0 | 21,0 | 20,0 | 22,0 | 24,0 | 24,6 | 25,0 |
| Hombre          | 24,0 | 24,0 | 20,0 | 19,0 | 21,0 | 23,0 | 23,7 | 24,3 |
| Mujer           | 26,0 | 26,0 | 22,0 | 21,0 | 23,0 | 25,0 | 25,5 | 25,7 |
| Lima Provincias | 23,0 | 22,0 | 16,5 | 9,5  | 12,0 | 20,0 | 24,7 | 22,1 |
| Hombre          | 23,0 | 20,0 | 16,0 | 9,0  | 12,0 | 19,0 | 24,3 | 21,5 |
| Mujer           | 23,0 | 24,0 | 17,0 | 10,0 | 12,0 | 21,0 | 25,2 | 22,8 |

Fuente: Instituto Nacional de Estadística e Informática - Encuesta Nacional de Hogares.

## 6.4 LIMA PROVINCIAS: CASOS DE MORBILIDAD, SEGÚN ETAPA DE VIDA, 2014

| Etapa de vida y morbilidad  | 2 014          |
|---|----------------|
| <b>Total</b>  | <b>625 133</b> |
| Infecciones agudas de las vías respiratorias superiores (J00 - J06)                         | 116 812        |
| Enfermedades de la cavidad bucal, de las glándulas salivales y de los maxilares (K00 - K14) | 103 882        |
| Enfermedades infecciosas intestinales (A00 - A09)   | 23 060         |
| Dorsopatias (M40 - M54)   | 22 204         |
| Otras enfermedades del sistema urinario (N30 - N39)   | 20 459         |
| Enfermedades del esófago, del estómago y del duodeno(K20 - K31)                             | 20 254         |
| Obesidad y otros de hiperalimentación (E65 - E68)   | 18 629         |
| Infecciones c/modo de transmisión predominantemente sexual (A50 - A64)                      | 15 992         |
| Enfermedades crónicas de las vías respiratorias inferiores (J40 - J47)                      | 14 704         |
| Otras enfermedades de las vías respiratorias superiores (J30 - J39)                         | 10 197         |
| Dermatitis y eczema (L20 - L30)   | 9 520          |
| Otros trastornos maternos relacionados principalmente con el embarazo (O20 - O29)           | 9 383          |
| Otras infecciones agudas de las vías respiratorias inferiores (J20 - J22)                   | 9 236          |
| Otras causas  | 230 801        |
| <b>Niños (0-11 años)</b>  | <b>219 031</b> |
| Infecciones agudas de las vías respiratorias superiores (J00 - J06)                         | 67 763         |
| Enfermedades de la cavidad bucal, de las glándulas salivales y de los maxilares (K00 - K14) | 41 866         |
| Enfermedades infecciosas intestinales (A00 - A09)   | 13 047         |
| Otras infecciones agudas de las vías respiratorias inferiores (J20 - J22)                   | 8 477          |
| Desnutrición (E40 - E46)  | 6 982          |
| Obesidad y otros de hiperalimentación (E65 - E68)   | 6 770          |
| HelminCIAS (B65 - B83)  | 6 190          |
| Anemias nutricionales (D50 - D53)   | 5 633          |
| Otras enfermedades de las vías respiratorias superiores (J30 - J39)                         | 5 394          |
| Enfermedades crónicas de las vías respiratorias inferiores (J40 - J47)                      | 5 037          |
| Dermatitis y eczema (L20 - L30)   | 4 949          |
| Síntomas y signos generales (R50 - R69)   | 3 056          |
| Otras enfermedades del sistema urinario (N30 - N39)   | 2 816          |
| Otras causas  | 41 051         |
| <b>Adolescentes (12-17 años)</b>  | <b>46 452</b>  |
| Enfermedades de la cavidad bucal, de las glándulas salivales y de los maxilares (K00 - K14) | 12 349         |
| Infecciones agudas de las vías respiratorias superiores (J00 - J06)                         | 7 111          |
| Obesidad y otros de hiperalimentación (E65 - E68)   | 1 725          |
| Desnutrición (E40 - E46)  | 1 491          |
| Dorsopatias (M40 - M54)   | 1 414          |
| Enfermedades del esófago, del estómago y del duodeno(K20 - K31)                             | 1 360          |
| Enfermedades infecciosas intestinales (A00 - A09)   | 1 160          |
| Otras enfermedades del sistema urinario (N30 - N39)   | 926            |
| Otros trastornos maternos relacionados principalmente con el embarazo (O20 - O29)           | 854            |
| HelminCIAS (B65 - B83)  | 775            |
| Otras enfermedades de las vías respiratorias superiores (J30 - J39)                         | 735            |
| Enfermedades crónicas de las vías respiratorias inferiores (J40 - J47)                      | 699            |
| Dermatitis y eczema (L20 - L30)   | 655            |
| Otras causas  | 15 198         |

Continúa...

**6.4 LIMA PROVINCIAS: CASOS DE MORBILIDAD, SEGÚN ETAPA DE VIDA, 2014**

| Etapa de vida y morbilidad  | Conclusión<br>2 014 |
|---|---------------------|
| <b>Joven (18-29 años)</b>   | <b>102 510</b>      |
| Enfermedades de la cavidad bucal, de las glándulas salivales y de los maxilares (K00 - K14) | 20 997              |
| Infecciones agudas de las vías respiratorias superiores (J00 - J06)                         | 12 645              |
| Infecciones c/modo de transmisión predominantemente sexual (A50 - A64)                      | 6 999               |
| Otros trastornos maternos relacionados principalmente con el embarazo (O20 - O29)           | 5 901               |
| Otras enfermedades del sistema urinario (N30 - N39)   | 4 416               |
| Enfermedades del esófago, del estómago y del duodeno(K20 - K31)                             | 4 283               |
| Dorsopatias (M40 - M54)   | 3 018               |
| Obesidad y otros de hiperalimentación (E65 - E68)   | 2 923               |
| Enfermedades infecciosas intestinales (A00 - A09)   | 2 336               |
| Enfermedades inflamatorias de los órganos pélvicos femeninos (N70 - N77)                    | 2 009               |
| Enfermedades crónicas de las vías respiratorias inferiores (J40 - J47)                      | 1 710               |
| Trastornos no inflamatorios de los órganos genitales femeninos (N80 - N98)                  | 1 671               |
| Micosis (B35 - B49)   | 1 558               |
| Otras causas  | 32 044              |
| <b>Adulto (30-59 años)</b>  | <b>172 812</b>      |
| Enfermedades de la cavidad bucal, de las glándulas salivales y de los maxilares (K00 - K14) | 22 760              |
| Infecciones agudas de las vías respiratorias superiores (J00 - J06)                         | 20 444              |
| Dorsopatias (M40 - M54)   | 10 985              |
| Enfermedades del esófago, del estómago y del duodeno(K20 - K31)                             | 9 005               |
| Otras enfermedades del sistema urinario (N30 - N39)   | 8 783               |
| Infecciones c/modo de transmisión predominantemente sexual (A50 - A64)                      | 8 223               |
| Obesidad y otros de hiperalimentación (E65 - E68)   | 5 536               |
| Enfermedades infecciosas intestinales (A00 - A09)   | 4 231               |
| Enfermedades crónicas de las vías respiratorias inferiores (J40 - J47)                      | 3 982               |
| Trastornos de los tejidos blandos (M60 - M79)   | 3 812               |
| Trastornos no inflamatorios de los órganos genitales femeninos (N80 - N98)                  | 3 621               |
| Trastornos metabólicos (E70 - E90)  | 3 315               |
| Artropatias (M00 - M25)   | 3 189               |
| Otras causas  | 64 926              |
| <b>Adulto Mayor (60 a más años)</b>   | <b>84 328</b>       |
| Infecciones agudas de las vías respiratorias superiores (J00 - J06)                         | 8 849               |
| Dorsopatias (M40 - M54)   | 6 419               |
| Enfermedades de la cavidad bucal, de las glándulas salivales y de los maxilares (K00 - K14) | 5 910               |
| Enfermedades del esófago, del estómago y del duodeno(K20 - K31)                             | 4 890               |
| Artropatias (M00 - M25)   | 4 442               |
| Otras enfermedades del sistema urinario (N30 - N39)   | 3 518               |
| Enfermedades hipertensivas (I10 - I15)  | 3 304               |
| Enfermedades crónicas de las vías respiratorias inferiores (J40 - J47)                      | 3 276               |
| Enfermedades infecciosas intestinales (A00 - A09)   | 2 286               |
| Trastornos de los tejidos blandos (M60 - M79)   | 2 235               |
| Trastornos metabólicos (E70 - E90)  | 1 958               |
| Obesidad y otros de hiperalimentación (E65 - E68)   | 1 675               |
| Enfermedades de los órganos genitales masculinos (N40 - N51)                                | 1 544               |
| Otras causas  | 34 022              |

Fuente: Dirección Regional de Salud de Lima - Compendio Estadístico 2012 y 2013  
Dirección de Estadística Informática y Telecomunicaciones.

## 6.5 LIMA PROVINCIAS: ATENCIÓN POR EMERGENCIAS, POR SEXO, SEGÚN ETAPA DE VIDA, 2013

| Etapa de vida y causas de mortalidad   | Total          | Sexo          |                |
|--|----------------|---------------|----------------|
|  |                | Masculino     | Femenino       |
| <b>Total</b>   | <b>189 872</b> | <b>81 492</b> | <b>108 380</b> |
| Infecciones agudas de las vías respiratorias superiores  | 22 925         | 11 784        | 11 141         |
| Síntomas y signos que involucran el sistema digestivo y el abdomen                             | 18 065         | 6 673         | 11 392         |
| Síntomas y signos generales  | 16 767         | 8 435         | 8 332          |
| Traumatismos de la cabeza  | 9 269          | 6 521         | 2 748          |
| Atención materna relacionada con el feto y cavidad amniótica y con posibles problemas de parto | 8 404          | -             | 8 404          |
| Enfermedades crónicas de las vías respiratorias inferiores                                     | 8 179          | 4 201         | 3 978          |
| Enfermedades infecciosas intestinales  | 7 608          | 3 784         | 3 824          |
| Otras enfermedades del sistema urinario  | 6 095          | 610           | 5 485          |
| Personas en contacto con servicios de salud en circunstancias relacionadas con la reproducción | 5 120          | 34            | 5 086          |
| Traumatismos de la muñeca y de la mano   | 4 193          | 2 805         | 1 388          |
| Otras causas externas de traumatismos accidentales   | 4 158          | 2 431         | 1 727          |
| Traumatismos que afectan múltiples regiones del cuerpo   | 3 074          | 1 925         | 1 149          |
| Las demás causas   | 76 015         | 32 289        | 43 726         |
| <b>Niño</b>  | <b>56 816</b>  | <b>31 285</b> | <b>25 531</b>  |
| Infecciones agudas de las vías respiratorias superiores  | 15 004         | 8 164         | 6 840          |
| Síntomas y signos generales  | 9 352          | 5 017         | 4 335          |
| Enfermedades crónicas de las vías respiratorias inferiores                                     | 4 759          | 2 738         | 2 021          |
| Síntomas y signos que involucran el sistema digestivo y el abdomen                             | 3 554          | 1 820         | 1 734          |
| Enfermedades infecciosas intestinales  | 3 441          | 1 944         | 1 497          |
| Traumatismos de la cabeza  | 2 969          | 1 919         | 1 050          |
| Otras infecciones agudas de las vías respiratorias inferiores                                  | 1 868          | 1 043         | 825            |
| Otras causas externas de traumatismos accidentales   | 1 373          | 825           | 548            |
| Urticaria y eritema  | 1 091          | 592           | 499            |
| Otras enfermedades del sistema urinario  | 880            | 245           | 635            |
| Enfermedades del oído medio y de la mastoides  | 789            | 409           | 380            |
| Traumatismos de la muñeca y de la mano   | 716            | 451           | 265            |
| Las demás causas   | 11 020         | 6 118         | 4 902          |

Continúa...

**6.5 LIMA PROVINCIAS: ATENCIÓN POR EMERGENCIAS, POR SEXO, SEGÚN ETAPA DE VIDA, 2013**

| Etapa de vida y causas de mortalidad   | Total         | Sexo          |               |
|--|---------------|---------------|---------------|
|  |               | Masculino     | Femenino      |
| <b>Adolescente</b>   | <b>13 610</b> | <b>5 661</b>  | <b>7 949</b>  |
| Síntomas y signos que involucran el sistema digestivo y el abdomen                             | 1 459         | 521           | 938           |
| Infecciones agudas de las vías respiratorias superiores  | 1 372         | 728           | 644           |
| Síntomas y signos generales  | 1 163         | 567           | 596           |
| Atención materna relacionada con el feto y cavidad amniótica y con posibles problema de parto  | 805           | -             | 805           |
| Traumatismos de la cabeza  | 618           | 446           | 172           |
| Enfermedades crónicas de las vías respiratorias inferiores                                     | 601           | 335           | 266           |
| Personas en contacto con servicios de salud en circunstancias relacionadas con la reproducción | 506           | 8             | 498           |
| Enfermedades infecciosas intestinales  | 467           | 246           | 221           |
| Otras enfermedades del sistema urinario  | 457           | 21            | 436           |
| Otras causas externas de traumatismos accidentales   | 382           | 246           | 136           |
| Traumatismos de la muñeca y de la mano   | 379           | 267           | 112           |
| Otros trastornos maternos relacionados principalmente con el embarazo                          | 317           | 1             | 316           |
| Las demás causas   | 5 084         | 2 275         | 2 809         |
| <b>Joven</b>   | <b>46 285</b> | <b>14 521</b> | <b>31 764</b> |
| Atención materna relacionada con el feto y cavidad amniótica y con posibles problema de parto  | 5 364         | -             | 5 364         |
| Síntomas y signos que involucran el sistema digestivo y el abdomen                             | 4 395         | 1 273         | 3 122         |
| Personas en contacto con servicios de salud en circunstancias relacionadas con la reproducción | 3 197         | 14            | 3 183         |
| Infecciones agudas de las vías respiratorias superiores  | 2 728         | 1 184         | 1 544         |
| Otras enfermedades del sistema urinario  | 2 561         | 94            | 2 467         |
| Síntomas y signos generales  | 2 336         | 1 087         | 1 249         |
| Traumatismos de la cabeza  | 2 167         | 1 684         | 483           |
| Otros trastornos maternos relacionados principalmente con el embarazo                          | 1 854         | 2             | 1 852         |
| Enfermedades infecciosas intestinales  | 1 175         | 562           | 613           |
| Traumatismos de la muñeca y de la mano   | 1 129         | 823           | 306           |
| Embarazo terminado en aborto   | 1 079         | 1             | 1 078         |
| Parto  | 960           | -             | 960           |
| Las demás causas   | 17 340        | 7 797         | 9 543         |

Continúa...

## 6.5 LIMA PROVINCIAS: ATENCIÓN POR EMERGENCIAS, POR SEXO, SEGÚN ETAPA DE VIDA, 2013

Conclusión.

| Etapa de vida y causas de mortalidad   | Total         | Sexo          |               |
|--|---------------|---------------|---------------|
|  |               | Masculino     | Femenino      |
| <b>Adulto</b>  | <b>52 217</b> | <b>20 523</b> | <b>31 694</b> |
| Síntomas y signos que involucran el sistema digestivo y el abdomen                             | 6 336         | 2 178         | 4 158         |
| Infecciones agudas de las vías respiratorias superiores  | 2 960         | 1 309         | 1 651         |
| Síntomas y signos generales  | 2 705         | 1 189         | 1 516         |
| Traumatismos de la cabeza  | 2 649         | 1 941         | 708           |
| Atención materna relacionada con el feto y cavidad amniótica y con posibles problemas de parto | 2 235         | -             | 2 235         |
| Enfermedades infecciosas intestinales  | 1 746         | 759           | 987           |
| Otras enfermedades del sistema urinario  | 1 694         | 118           | 1 576         |
| Traumatismos de la muñeca y de la mano   | 1 533         | 1 017         | 516           |
| Personas en contacto con servicio de salud en circunstancias relacionadas con la reproducción  | 1 407         | 6             | 1 401         |
| Enfermedades crónicas de las vías respiratorias inferiores                                     | 1 277         | 434           | 843           |
| Traumatismos que afectan múltiples regiones del cuerpo   | 1 221         | 781           | 440           |
| Enfermedades del esófago, del estómago y del duodeno   | 1 184         | 463           | 721           |
| Las demás causas   | 25 270        | 10 328        | 14 942        |
| <b>Adulto Mayor</b>  | <b>20 944</b> | <b>9 502</b>  | <b>11 442</b> |
| Síntomas y signos que involucran el sistema digestivo y el abdomen                             | 2 321         | 881           | 1 440         |
| Enfermedades hipertensivas   | 1 594         | 609           | 985           |
| Síntomas y signos generales  | 1 211         | 575           | 636           |
| Traumatismos de la cabeza  | 866           | 531           | 335           |
| Infecciones agudas de las vías respiratorias superiores  | 861           | 399           | 462           |
| Enfermedades infecciosas intestinales  | 779           | 273           | 506           |
| Enfermedades crónicas de las vías respiratorias inferiores                                     | 753           | 337           | 416           |
| Diabetes mellitus  | 637           | 258           | 379           |
| Otras enfermedades del sistema urinario  | 503           | 132           | 371           |
| Otras causas externas de traumatismos accidentales   | 457           | 232           | 225           |
| Enfermedades del esófago, del estómago y del duodeno   | 438           | 183           | 255           |
| Traumatismos de la muñeca y de la mano   | 436           | 247           | 189           |
| Las demás causas   | 10 088        | 4 845         | 5 243         |

Fuente: Dirección Regional de Salud de Lima.

6.6 LIMA PROVINCIAS: ATENCIÓN POR EMERGENCIAS, POR SEXO Y GRUPO ETARIO, SEGÚN RED DE SALUD, 2014

| Red de Salud           | Total  |        | Niño    |        | Adolescente |       | Joven  |        | Adulto |        | Adulto Mayor |       |
|------------------------|--------|--------|---------|--------|-------------|-------|--------|--------|--------|--------|--------------|-------|
|                        | Hombre | Mujer  | Hombre  | Mujer  | Hombre      | Mujer | Hombre | Mujer  | Hombre | Mujer  | Hombre       | Mujer |
|                        |        | 75 119 | 102 892 | 29 639 | 24 812      | 5 185 | 7 333  | 12 530 | 29 334 | 18 858 | 30 642       | 8 907 |
| Red Barranca-Cajalambo | 13 562 | 19 168 | 4 769   | 4 018  | 1 002       | 1 501 | 2 331  | 5 575  | 3 666  | 5 912  | 1 794        | 2 162 |
| Red Canta              | 37     | 46     | 7       | 7      | 2           | 6     | 11     | 12     | 10     | 15     | 7            | 6     |
| Red Cañete-Yauyos      | 17 184 | 23 124 | 6 871   | 5 771  | 1 290       | 1 741 | 2 933  | 6 619  | 4 340  | 6 998  | 1 750        | 1 995 |
| Red Huaral-Chancay     | 24 001 | 31 981 | 9 791   | 8 175  | 1 557       | 2 214 | 3 695  | 8 354  | 5 871  | 9 487  | 3 087        | 3 751 |
| Red Huarochiri         | 2 335  | 2 652  | 862     | 749    | 189         | 188   | 344    | 546    | 645    | 844    | 295          | 325   |
| Red Huaura-Oyón        | 17 963 | 25 871 | 7 324   | 6 080  | 1 143       | 1 680 | 3 211  | 8 211  | 4 315  | 7 373  | 1 970        | 2 527 |
| Red Chilca Mala        | 37     | 50     | 15      | 12     | 2           | 3     | 5      | 17     | 11     | 13     | 4            | 5     |

Fuente: Dirección Regional de Salud de Lima.



## 6.7 LIMA PROVINCIAS: ATENCIONES Y ATENDIDOS, POR SEXO, SEGÚN RED DE SALUD Y ETAPA DE VIDA, 2013

| Red de Salud y Etapa de Vida    | Atenciones       |                  |                  | Atendidos        |                  |                  |
|---------------------------------|------------------|------------------|------------------|------------------|------------------|------------------|
|                                 | Total            | Hombre           | Mujer            | Total            | Hombre           | Mujer            |
| <b>Total</b>                    | <b>3 488 315</b> | <b>1 207 631</b> | <b>2 280 684</b> | <b>3 488 315</b> | <b>1 207 631</b> | <b>2 280 684</b> |
| Niño                            | 1 237 161        | 617 407          | 619 754          | 1 237 161        | 617 407          | 619 754          |
| Adolescente                     | 314 181          | 118 145          | 196 036          | 314 181          | 118 145          | 196 036          |
| Joven                           | 709 580          | 121 228          | 588 352          | 709 580          | 121 228          | 588 352          |
| Adulto                          | 891 072          | 210 924          | 680 148          | 891 072          | 210 924          | 680 148          |
| Adulto mayor                    | 336 321          | 139 927          | 196 394          | 336 321          | 139 927          | 196 394          |
| <b>Red Barranca - Cajatambo</b> | <b>548 694</b>   | <b>193 289</b>   | <b>355 405</b>   | <b>78 869</b>    | <b>32 184</b>    | <b>46 685</b>    |
| Niño                            | 187 601          | 94 053           | 93 548           | 25 114           | 12 746           | 12 368           |
| Adolescente                     | 47 819           | 18 658           | 29 161           | 6 907            | 3 059            | 3 848            |
| Joven                           | 110 012          | 19 511           | 90 501           | 15 060           | 4 482            | 10 578           |
| Adulto                          | 148 193          | 36 405           | 111 788          | 22 571           | 7 658            | 14 913           |
| Adulto mayor                    | 55 069           | 24 662           | 30 407           | 9 217            | 4 239            | 4 978            |
| <b>Red Huaura - Oyón</b>        | <b>737 569</b>   | <b>255 890</b>   | <b>481 679</b>   | <b>52 798</b>    | <b>80 803</b>    | <b>68 921</b>    |
| Niño                            | 286 910          | 142 745          | 144 165          | 21 618           | 20 493           | 16 495           |
| Adolescente                     | 43 315           | 15 088           | 28 227           | 4 485            | 5 631            | 5 245            |
| Joven                           | 149 761          | 24 730           | 125 031          | 7 737            | 20 826           | 18 198           |
| Adulto                          | 180 468          | 42 222           | 138 246          | 12 191           | 25 748           | 22 186           |
| Adulto mayor                    | 77 115           | 31 105           | 46 010           | 6 767            | 8 105            | 6 797            |
| <b>Red Huaral - Chancay</b>     | <b>849 527</b>   | <b>305 677</b>   | <b>543 850</b>   | <b>84 342</b>    | <b>34 901</b>    | <b>49 441</b>    |
| Niño                            | 274 098          | 140 991          | 133 107          | 25 363           | 13 081           | 12 282           |
| Adolescente                     | 81 838           | 33 883           | 47 955           | 8 437            | 3 688            | 4 749            |
| Joven                           | 158 212          | 30 351           | 127 861          | 16 121           | 5 273            | 10 848           |
| Adulto                          | 234 491          | 57 591           | 176 900          | 24 982           | 8 570            | 16 412           |
| Adulto mayor                    | 100 888          | 42 861           | 58 027           | 9 439            | 4 289            | 5 150            |
| <b>Red Canta</b>                | <b>79 919</b>    | <b>30 252</b>    | <b>49 667</b>    | <b>10 085</b>    | <b>4 763</b>     | <b>5 322</b>     |
| Niño                            | 31 492           | 15 564           | 15 928           | 2 994            | 1 520            | 1 474            |
| Adolescente                     | 8 605            | 3 473            | 5 132            | 998              | 444              | 554              |
| Joven                           | 13 602           | 2 433            | 11 169           | 1 724            | 668              | 1 056            |
| Adulto                          | 19 411           | 5 874            | 13 537           | 3 159            | 1 503            | 1 656            |
| Adulto mayor                    | 6 809            | 2 908            | 3 901            | 1 210            | 628              | 582              |
| <b>Red Cañete - Yauyos</b>      | <b>692 426</b>   | <b>222 219</b>   | <b>470 207</b>   | <b>90 876</b>    | <b>37 563</b>    | <b>53 313</b>    |
| Niño                            | 227 998          | 112 192          | 115 806          | 27 443           | 13 756           | 13 687           |
| Adolescente                     | 72 032           | 22 848           | 49 184           | 8 718            | 3 540            | 5 178            |
| Joven                           | 161 072          | 26 366           | 134 706          | 18 911           | 6 515            | 12 396           |
| Adulto                          | 176 460          | 39 262           | 137 198          | 26 093           | 9 435            | 16 658           |
| Adulto mayor                    | 54 864           | 21 551           | 33 313           | 9 711            | 4 317            | 5 394            |
| <b>Red Chilca - Mala</b>        | <b>253 788</b>   | <b>83 024</b>    | <b>170 764</b>   | <b>30 093</b>    | <b>12 478</b>    | <b>17 615</b>    |
| Niño                            | 100 000          | 48 674           | 51 326           | 10 067           | 5 063            | 5 004            |
| Adolescente                     | 29 518           | 11 492           | 18 026           | 3 124            | 1 441            | 1 683            |
| Joven                           | 54 004           | 6 270            | 47 734           | 6 254            | 1 940            | 4 314            |
| Adulto                          | 52 317           | 9 680            | 42 637           | 7 852            | 2 761            | 5 091            |
| Adulto mayor                    | 17 949           | 6 908            | 11 041           | 2 796            | 1 273            | 1 523            |
| <b>Red Huarochiri</b>           | <b>326 392</b>   | <b>117 280</b>   | <b>209 112</b>   | <b>39 906</b>    | <b>17 429</b>    | <b>22 477</b>    |
| Niño                            | 129 062          | 63 188           | 65 874           | 13 411           | 6 879            | 6 532            |
| Adolescente                     | 31 054           | 12 703           | 18 351           | 4 408            | 2 089            | 2 319            |
| Joven                           | 62 917           | 11 567           | 51 350           | 7 329            | 2 563            | 4 766            |
| Adulto                          | 79 732           | 19 890           | 59 842           | 11 161           | 4 318            | 6 843            |
| Adulto mayor                    | 23 627           | 9 932            | 13 695           | 3 597            | 1 580            | 2 017            |

Fuente: Dirección Regional de Salud de Lima - Dirección de Estadística Informática y Telecomunicaciones.

6.8 LIMA PROVINCIAS: EGRESOS HOSPITALARIOS EN LA DIRECCIÓN REGIONAL DE SALUD DE LIMA, 2006 - 2014

| Hospital          | 2006   | 2007   | 2008   | 2009   | 2010   | 2011   | 2012   | 2013   | 2014   |
|-------------------|--------|--------|--------|--------|--------|--------|--------|--------|--------|
| Total             | 29 622 | 30 520 | 30 449 | 29 711 | 58 100 | 39 333 | 45 838 | 38 696 | 29 017 |
| Hospital Huacho   | 8 314  | 9 065  | 8 875  | 9 027  | 17 638 | 12 049 | 11 959 | 11 343 | 8 519  |
| Hospital Barranca | 4 632  | 4 715  | 4 800  | 4 558  | 9 738  | 5 811  | 5 670  | 5 022  | 4 522  |
| Hospital Huaral   | 3 630  | 3 980  | 4 055  | 4 382  | 8 222  | 6 036  | 6 161  | 5 970  | 4 243  |
| Hospital Chancay  | 5 004  | 4 793  | 4 531  | 4 125  | 7 494  | 5 530  | 8 460  | 5 267  | 3 473  |
| Hospital Rezola   | 6 128  | 6 079  | 6 445  | 5 897  | 11 702 | 7 973  | 11 138 | 9 429  | 6 790  |
| Hospital de Supe  | 1 573  | 1 453  | 1 373  | 1 406  | 2 742  | 1 679  | 2 281  | 1 388  | 1 205  |
| Hospital Matucana | 341    | 435    | 370    | 316    | 564    | 255    | 169    | 277    | 265    |

Fuente: Dirección Regional de Salud de Lima - Dirección de Estadística Informática y Telecomunicaciones.

6.9 LIMA PROVINCIAS: PROTEGIDOS Y COBERTURAS DE VACUNACIÓN POR TIPO Y GRUPO DE EDAD, SEGÚN PROVINCIA, 2014

| Provincia      | Niños menores de 1 año         |               |                            |               |            |               |              |               |            |               |            |               |            |                    |
|----------------|--------------------------------|---------------|----------------------------|---------------|------------|---------------|--------------|---------------|------------|---------------|------------|---------------|------------|--------------------|
|                | Bacillus Calmette-Guérin (BCG) |               | Virus de Hepatitis B (HVB) |               | Antipolio  |               | Prevalente 3 |               | Rotavirus  |               | Neumococo  |               | Influenza  |                    |
|                | Protegidos                     | Cobertura (%) | Protegidos                 | Cobertura (%) | Protegidos | Cobertura (%) | Protegidos   | Cobertura (%) | Protegidos | Cobertura (%) | Protegidos | Cobertura (%) | Protegidos | Porcentaje de Meta |
| Dirección Lima | 14 066                         | 80%           | 13 264                     | 75%           | 13 883     | 79%           | 16 253       | 93%           | 15 395     | 88%           | 16 442     | 94%           | 8 338      | 47%                |
| Barranca       | 2 573                          | 93%           | 2 470                      | 89%           | 1 783      | 64%           | 2 360        | 85%           | 2 242      | 81%           | 2 435      | 88%           | 1 257      | 45%                |
| Cajatambo      | 42                             | 26%           | 33                         | 20%           | 65         | 40%           | 74           | 46%           | 79         | 49%           | 91         | 56%           | 30         | 19%                |
| Canta          | 71                             | 23%           | 35                         | 11%           | 266        | 87%           | 217          | 71%           | 206        | 68%           | 210        | 69%           | 140        | 46%                |
| Cañete         | 3 390                          | 75%           | 3 374                      | 75%           | 4 098      | 91%           | 4 370        | 97%           | 4 154      | 92%           | 4 466      | 99%           | 1 936      | 43%                |
| Huairal        | 3 107                          | 90%           | 2 800                      | 81%           | 3 009      | 87%           | 3 430        | 99%           | 3 104      | 90%           | 3 241      | 93%           | 1 850      | 53%                |
| Huachichirí    | 427                            | 27%           | 335                        | 21%           | 901        | 57%           | 1 328        | 84%           | 1 289      | 82%           | 1 442      | 92%           | 630        | 40%                |
| Huaura         | 4 037                          | 105%          | 3 824                      | 99%           | 3 260      | 85%           | 3 885        | 101%          | 3 794      | 99%           | 4 011      | 104%          | 2 210      | 57%                |
| Oyón           | 257                            | 52%           | 218                        | 44%           | 255        | 51%           | 328          | 66%           | 275        | 55%           | 276        | 55%           | 148        | 30%                |
| Yauyos         | 162                            | 38%           | 175                        | 41%           | 246        | 58%           | 261          | 61%           | 252        | 59%           | 270        | 63%           | 137        | 32%                |

Continúa...

6.9 LIMA PROVINCIAS: PROTEGIDOS Y COBERTURAS DE VACUNACIÓN POR TIPO Y GRUPO DE EDAD, SEGÚN PROVINCIA, 2014

| Provincia      | 1 año      |               |  |               |                      |               | Conclusión.   |               |            |               |            |               |
|----------------|------------|---------------|--|---------------|----------------------|---------------|---------------|---------------|------------|---------------|------------|---------------|
|                | Neumococo  |               | Sarampión, Parotiditis y Rubéola (SPR) |               | Influenza Estacional |               | Antiamarilica |               | Neumococo  |               | Influenza  |               |
|                | Protegidos | Cobertura (%) | Protegidos                             | Cobertura (%) | Protegidos           | Cobertura (%) | Protegidos    | Cobertura (%) | Protegidos | Cobertura (%) | Protegidos | Cobertura (%) |
| Dirección Lima | 16 001     | 94%           | 19 148                                 | 112%          | 4 844                | 28%           | 12 566        | 74%           | 16 442     | 94%           | 8 338      | 47%           |
| Barranca       | 2 344      | 89%           | 2 817                                  | 107%          | 737                  | 28%           | 1 861         | 71%           | 2 435      | 88%           | 1 257      | 45%           |
| Cajatambo      | 98         | 60%           | 133                                    | 82%           | 56                   | 35%           | 70            | 43%           | 91         | 56%           | 30         | 19%           |
| Canta          | 239        | 83%           | 310                                    | 108%          | 87                   | 30%           | 216           | 75%           | 210        | 69%           | 140        | 46%           |
| Cañete         | 4 439      | 98%           | 5 525                                  | 122%          | 1 345                | 30%           | 3 177         | 70%           | 4 466      | 99%           | 1 936      | 43%           |
| Huairal        | 3 170      | 94%           | 3 806                                  | 113%          | 874                  | 26%           | 2 631         | 78%           | 3 104      | 90%           | 3 241      | 93%           |
| Huachichirí    | 1 343      | 89%           | 1 542                                  | 102%          | 351                  | 23%           | 1 037         | 69%           | 1 289      | 82%           | 1 442      | 92%           |
| Huaura         | 3 740      | 102%          | 4 212                                  | 115%          | 1 235                | 34%           | 3 040         | 83%           | 3 794      | 99%           | 4 011      | 104%          |
| Oyón           | 340        | 71%           | 427                                    | 90%           | 68                   | 14%           | 321           | 67%           | 275        | 55%           | 276        | 55%           |
| Yauyos         | 288        | 63%           | 376                                    | 82%           | 91                   | 20%           | 213           | 47%           | 252        | 59%           | 270        | 63%           |

Fuente: Dirección Regional de Salud de Lima - Dirección de Estadística Informática y Telecomunicaciones.

**6.10 LIMA PROVINCIAS: POBLACIÓN CON ALGÚN SEGURO DE SALUD POR TIPO, 2007-2014**  
(Porcentaje)

| Año  | Con seguro | Sólo EsSalud | Sólo Seguro Integral de Salud | EsSalud y Seguro Integral de Salud | Otros |
|------|------------|--------------|-------------------------------|------------------------------------|-------|
| 2007 | 38,7       | 21,1         | 14,2                          | 0,1                                | 3,3   |
| 2008 | 48,4       | 25,2         | 21,1                          | 0,04                               | 2,0   |
| 2009 | 55,7       | 21,7         | 31,1                          | 0,5                                | 2,4   |
| 2010 | 57,9       | 24,8         | 31,0                          | 0,05                               | 2,1   |
| 2011 | 58,5       | 27,5         | 28,4                          | -                                  | 2,6   |
| 2012 | 60,9       | 29,2         | 27,2                          | 0,03                               | 4,5   |
| 2013 | 65,5       | 30,2         | 33,0                          | 0,03                               | 2,4   |
| 2014 | 69,1       | 26,9         | 39,6                          | -                                  | 2,6   |

Fuente: Instituto Nacional de Estadística e Informática - Encuesta Nacional de Hogares.

## 6.11 LIMA PROVINCIAS: POBLACIÓN ASEGURADA EN EL SEGURO INTEGRAL DE SALUD SUBSIDIADO POR GRUPO ETARIO, SEGÚN UNIDAD EJECUTORA, 2013

| Unidad Ejecutora   | Seguro Integral de Salud Subsidiado |               |               |               |                |               |                |              |           |            | Seguro Integral de Salud Subsidiado 1/ |
|--|-------------------------------------|---------------|---------------|---------------|----------------|---------------|----------------|--------------|-----------|------------|--|
|  | Niños                               |               | Adolescentes  |               |                | Adultos       |                | Adulto mayor |           |            |  |
|  | 0-4 años                            | 5-11 años     | 12-17 años    | 18-29 años    | 30-59 años     | 60 años y más | Total          | 0-4 años     | 5-11 años | 12-17 años |  |
| <b>Total</b>   | <b>41 036</b>                       | <b>66 424</b> | <b>44 633</b> | <b>83 555</b> | <b>118 046</b> | <b>40 274</b> | <b>402 068</b> |              |           |            | <b>8 100</b>                           |
| Dirección de Salud III Lima Norte                            | 804                                 | 1 459         | 929           | 1 439         | 2 366          | 1 080         | 8 163          |              |           |            | 86                                     |
| Hospital Huacho - Huaura - Oyón y Servicios Básicos de Salud | 8 761                               | 13 254        | 8 681         | 19 335        | 26 098         | 8 669         | 86 987         |              |           |            | 2 189                                  |
| Servicios Básicos de Salud Canete - Yauyos                   | 9 168                               | 16 269        | 12 272        | 17 862        | 23 466         | 7 752         | 88 274         |              |           |            | 1 485                                  |
| Hospital Barranca - Cajalambo y Servicios Básicos de Salud   | 7 115                               | 11 435        | 7 536         | 14 569        | 21 665         | 6 875         | 70 609         |              |           |            | 1 414                                  |
| Hospital Chancay Servicios Básicos de Salud                  | 1 045                               | 1 314         | 1 013         | 2 805         | 3 538          | 1 194         | 11 029         |              |           |            | 120                                    |
| Servicios Básicos de Salud Chilca - Mala                     | 3 420                               | 4 878         | 3 026         | 5 703         | 7 832          | 2 977         | 28 522         |              |           |            | 686                                    |
| Hospital Huaral y Servicios Básicos de Salud                 | 6 578                               | 10 149        | 6 661         | 13 838        | 20 548         | 7 126         | 66 412         |              |           |            | 1 512                                  |
| Red de Salud Huarochiri                                      | 4 145                               | 7 666         | 4 515         | 8 004         | 12 533         | 4 601         | 42 072         |              |           |            | 608                                    |

Nota: Asegurado es aquella persona que tiene contrato de afiliación vigente al 30/12/2010. Para el componente semisubsidiado se considera los pagos realizados hasta el día 10/01/2011. Los asegurados comprenden: Régimen de Financiamiento según Ley N° 29344, Componentes de Aseguramiento D.S. N° 004-2007-SA y MYPES D.L. N° 1086.

1/ Información referencial, está incluida en los grupos etarios. Incluye trabajadores, conductores y derechohabientes de Micro y pequeña empresa.

Fuente: Seguro Integral de Salud - Base de Datos del Sistema Integral de Salud.

## 6.12 LIMA PROVINCIAS: ATENCIONES EN EL SEGURO INTEGRAL DE SALUD POR GRUPO ETARIO, SEGÚN UNIDAD EJECUTORA, 2013

| Unidad Ejecutora   | Seguro Integral de Salud Subsidiado |                |                |                |                |                |                | Seguro Integral de Salud Semi subsidiado 1/ |                               |
|--|-------------------------------------|----------------|----------------|----------------|----------------|----------------|----------------|---|-------------------------------|
|  | Total                               | Niños          |                | Adolescentes   |                | Adultos        |                |   | Adulto mayor<br>60 años y más |
|  |                                     | 0-4 años       | 5-11 años      | 12-17 años     | 18-29 años     | 30-59 años     |                |   |                               |
| <b>Total</b>   | <b>1 515 160</b>                    | <b>446 234</b> | <b>241 152</b> | <b>140 649</b> | <b>280 111</b> | <b>301 527</b> | <b>103 749</b> | <b>1 738</b>                                |                               |
| Dirección de Salud III Lima Norte                            | 40 648                              | 12 367         | 8 104          | 3 857          | 5 927          | 7 316          | 3 077          | -   |                               |
| Hospital Huacho - Huaura - Oyon y Servicios Básicos de Salud | 363 529                             | 123 645        | 41 106         | 21 650         | 69 964         | 76 231         | 30 145         | 788   |                               |
| Servicios Básicos de Salud Cañete - Yauyos                   | 301 621                             | 74 682         | 71 674         | 45 228         | 52 222         | 46 206         | 11 596         | 13  |                               |
| Hospital de Apoyo Rezola                                     | 25 753                              | 4 461          | 1 027          | 1 767          | 7 198          | 8 176          | 3 108          | 16  |                               |
| Hospital Barranca - Cajatambo y Servicios Básicos de Salud   | 278 178                             | 82 194         | 40 922         | 20 974         | 52 611         | 61 510         | 19 606         | 361   |                               |
| Hospital Chancay Servicios Básicos de Salud                  | 59 620                              | 14 612         | 10 460         | 6 772          | 11 687         | 11 987         | 3 957          | 145   |                               |
| Servicios Básicos de Salud Chilca - Mala                     | 146 536                             | 43 153         | 27 821         | 19 204         | 24 931         | 23 364         | 7 930          | 133   |                               |
| Hospital Huaral y Servicios Básicos de Salud                 | 195 987                             | 61 894         | 22 998         | 13 293         | 36 271         | 44 013         | 17 263         | 255   |                               |
| Red de Salud Huarochiri                                      | 103 288                             | 29 226         | 17 040         | 7 904          | 19 300         | 22 724         | 7 067          | 27  |                               |

1/ Información referencial, está incluida en los grupos de edad. Información disponible al 31 de enero de 2014.

En el número de atenciones considera al número bruto de las atenciones e incluye a las atenciones de trasladados, las cuales inicialmente se registraron como atención larificada y actualmente están procesadas como atención no larificada. Por el proceso de aprobación puede haber pequeñas variaciones; en el caso de registros errados, lo que afectaría el total de atenciones.

Fuente: Seguro Integral de Salud - Base de Datos del Sistema Integral de Salud.

## 6.13 LIMA PROVINCIAS: ATENCIÓN EN EL SEGURO INTEGRAL DE SALUD DE PARTOS NORMALES Y CESÁREAS POR TRIMESTRE, SEGÚN UNIDAD EJECUTORA, 2013

| Unidad Ejecutora   | I Trimestre     |              | II Trimestre    |              | III Trimestre   |            | IV Trimestre    |            |              |            |
|--|-----------------|--------------|-----------------|--------------|-----------------|------------|-----------------|------------|--------------|------------|
|  | Partos Normales | Cesáreas     | Partos Normales | Cesáreas     | Partos Normales | Cesáreas   | Partos Normales | Cesáreas   |              |            |
| <b>Total</b>   | <b>9 992</b>    | <b>7 071</b> | <b>2 921</b>    | <b>1 783</b> | <b>1 710</b>    | <b>729</b> | <b>1 832</b>    | <b>792</b> | <b>1 746</b> | <b>738</b> |
| Dirección de Salud III Lima Norte                            | 29              | -            | 9               | -            | 8               | -          | 9               | -          | 3            | -          |
| Hospital Huacho - Huaura - Ojón y Servicios Básicos de Salud | 2 777           | 1 874        | 903             | 455          | 426             | 198        | 494             | 265        | 499          | 248        |
| Servicios Básicos de Salud Cañete - Yauyos                   | 415             | 383          | 32              | 73           | 94              | 2          | 110             | 10         | 106          | 17         |
| Hospital de Apoyo Rezola                                     | 2 314           | 1 479        | 835             | 375          | 344             | 220        | 385             | 211        | 375          | 191        |
| Hospital Barranca - Cajatambo y Servicios Básicos de Salud   | 2 042           | 1 324        | 718             | 371          | 333             | 165        | 318             | 194        | 302          | 199        |
| Hospital Chancay Servicios Básicos de Salud                  | 777             | 586          | 191             | 147          | 168             | 50         | 168             | 45         | 103          | 47         |
| Servicios Básicos de Salud Chilica - Mala                    | 355             | 355          | -               | 94           | 97              | -          | 81              | -          | 83           | -          |
| Hospital Huaral y Servicios Básicos de Salud                 | 1 034           | 814          | 220             | 194          | 183             | 83         | 212             | 59         | 225          | 33         |
| Red de Salud de Huarochiri                                   | 249             | 227          | 22              | 65           | 57              | 11         | 55              | 8          | 50           | 3          |

Nota: Se indica el número de partos registrados (atenciones brutas, no considerando si la prestación ha sido observada). Con información disponible al 31 de enero de 2014.

Fuente: Seguro Integral de Salud - Base de Datos del Sistema Integral de Salud.

6.14 LIMA PROVINCIAS: MUNICIPALIDADES QUE REALIZARON ACTIVIDADES EN COORDINACIÓN CON EL MINISTERIO DE SALUD, SEGÚN PROVINCIA, 2012

| Provincia    | Municipalidades informantes | Municipalidades que realizaron actividades en coordinación con el MINSA | Tipo de campaña                  |                             |                               |                                |                             |                       |  |                         |   |  | Municipalidades que no realizaron actividades en coordinación con el MINSA |
|--------------|-----------------------------|---|----------------------------------|-----------------------------|-------------------------------|--------------------------------|-----------------------------|-----------------------|--|-------------------------|---|--|--|
|              |                             |   | Campañas de control de epidemias | Campaña de salud preventiva | Campañas de primeros auxilios | Campaña de educación sanitaria | Campaña de profilaxis local | Campaña de fumigación | Campaña de registro y certificación de canes | Campaña de salud mental |   |  |  |
| <b>Total</b> | 128                         | 119   | 38                               | 99                          | 36                            | 42                             | 19                          | 52                    | 30   | 12                      | 9 |  |  |
| Barranca     | 5                           | 5   | 2                                | 4                           | 1                             | 2                              | 2                           | 3                     | 2  | 1                       | - |  |  |
| Cajatambo    | 5                           | 5   | 1                                | 4                           | 1                             | 2                              | -                           | 1                     | 1  | -                       | - |  |  |
| Canta        | 7                           | 7   | 3                                | 6                           | 1                             | 1                              | 2                           | 3                     | 1  | -                       | - |  |  |
| Cañete       | 16                          | 16  | 3                                | 12                          | 3                             | 2                              | 1                           | 11                    | 1  | 1                       | - |  |  |
| Huairal      | 12                          | 11  | 3                                | 11                          | 2                             | 3                              | -                           | 3                     | 2  | 1                       | 1 |  |  |
| Huachichilco | 32                          | 29  | 14                               | 20                          | 12                            | 13                             | 6                           | 16                    | 14   | 2                       | 3 |  |  |
| Huaura       | 12                          | 12  | 3                                | 10                          | 6                             | 5                              | 1                           | 6                     | 3  | 6                       | - |  |  |
| Oyón         | 6                           | 6   | 2                                | 6                           | 3                             | 2                              | 2                           | 1                     | 1  | -                       | - |  |  |
| Yauyos       | 33                          | 28  | 7                                | 26                          | 7                             | 12                             | 5                           | 8                     | 5  | 1                       | 5 |  |  |

Fuente: Instituto Nacional de Estadística e Informática - Registro Nacional de Municipalidades.



## 6.15 LIMA PROVINCIAS: POBLACION ASEGURADA EN ESSALUD, POR SEXO, SEGÚN PROVINCIA Y CENTROS DE ASISTENCIA, A JUNIO 2014

| Provincia / Centro de Asistencia                    | Total          | Femenino       | Masculino      |
|---|----------------|----------------|----------------|
| <b>Total</b>  | <b>324 379</b> | <b>158 702</b> | <b>165 677</b> |
| <b>Barranca</b>                                     | <b>47 896</b>  | <b>23 332</b>  | <b>24 564</b>  |
| Centro de Atención Primaria II Paramonga            | 11 173         | 5 327          | 5 846          |
| Centro de Atención Primaria III Pedro Reyes Barboza | 36 723         | 18 005         | 18 718         |
| <b>Cajatambo</b>                                    | <b>771</b>     | <b>295</b>     | <b>476</b>     |
| Centro de Atención Primaria III Pedro Reyes Barboza | 771            | 295            | 476            |
| <b>Canta</b>  | <b>1 996</b>   | <b>847</b>     | <b>1 149</b>   |
| Hospital I Marino Molina Scippa                     | 1 996          | 847            | 1 149          |
| <b>Cañete</b>                                       | <b>90 677</b>  | <b>44 596</b>  | <b>46 081</b>  |
| CM Mala   | 25 399         | 11 956         | 13 443         |
| Hospital II Cañete                                  | 65 278         | 32 640         | 32 638         |
| <b>Huaral</b>                                       | <b>63 201</b>  | <b>30 443</b>  | <b>32 758</b>  |
| Centro de Atención Primaria II Chancay              | 24 395         | 11 603         | 12 792         |
| Centro de Atención Primaria III Huaral              | 38 806         | 18 840         | 19 966         |
| <b>Huachipaico</b>                                  | <b>17 056</b>  | <b>8 209</b>   | <b>8 847</b>   |
| Centro Médico Casapalca                             | 1 207          | 587            | 620            |
| Policlínico Chosica                                 | 15 849         | 7 622          | 8 227          |
| <b>Huaura</b>                                       | <b>91 883</b>  | <b>46 110</b>  | <b>45 773</b>  |
| Centro de Atención Primaria III Pedro Reyes Barboza | 109            | 41             | 68             |
| Hospital II Gustavo Lanatta Luján                   | 82 957         | 42 047         | 40 910         |
| Posta Médica Sayán                                  | 8 817          | 4 022          | 4 795          |
| <b>Oyón</b>   | <b>7 513</b>   | <b>3 493</b>   | <b>4 020</b>   |
| Posta Médica Sayán                                  | 368            | 146            | 222            |
| Posta Médica Oyón                                   | 7 145          | 3 347          | 3 798          |
| <b>Yauyos</b>                                       | <b>3 386</b>   | <b>1 377</b>   | <b>2 009</b>   |
| Hospital II Cañete                                  | 3 386          | 1 377          | 2 009          |

Fuente: Seguro Social de Salud - EsSalud.



7

Empleo



**7.1 LIMA PROVINCIAS: POBLACIÓN EN EDAD DE TRABAJAR DE 14 Y MÁS AÑOS DE EDAD, SEGÚN CONDICIÓN DE ACTIVIDAD, 2007-2014**  
 (Miles de personas)

| Condición de actividad            | 2007  | 2008  | 2009  | 2010  | 2011  | 2012  | 2013  | 2014  |
|-----------------------------------|-------|-------|-------|-------|-------|-------|-------|-------|
| Población en edad de trabajar     | 622,2 | 619,8 | 643,2 | 648,9 | 654,4 | 665,9 | 661,1 | 679,6 |
| Población Económicamente Activa   | 459,5 | 449,9 | 469,5 | 456,6 | 477,6 | 484,3 | 471,8 | 476,9 |
| Ocupado                           | 444,5 | 433,9 | 442,8 | 432,6 | 455,7 | 468,2 | 459,9 | 462,9 |
| Desocupado                        | 15,0  | 15,9  | 26,7  | 24,0  | 22,0  | 16,1  | 11,9  | 14,1  |
| Población Económicamente Inactiva | 162,7 | 169,9 | 173,7 | 192,4 | 176,8 | 181,6 | 189,2 | 202,7 |

Fuente: Instituto Nacional de Estadística e Informática - Encuesta Nacional de Hogares.

**7.2 LIMA PROVINCIAS: POBLACIÓN ECONOMICAMENTE ACTIVA, SEGÚN GRUPO DE EDAD, 2007-2014**  
 (Porcentaje respecto del total de la Población Económicamente Activa de 14 y más años de edad, de cada grupo de edad)

| Grupo de edad | 2007  | 2008  | 2009  | 2010  | 2011  | 2012  | 2013  | 2014  |
|---------------|-------|-------|-------|-------|-------|-------|-------|-------|
| Total         | 100,0 | 100,0 | 100,0 | 100,0 | 100,0 | 100,0 | 100,0 | 100,0 |
| 14 a 24 años  | 23,1  | 20,1  | 21,2  | 19,5  | 21,4  | 21,0  | 20,2  | 18,5  |
| 25 a 59 años  | 68,1  | 68,4  | 67,5  | 69,8  | 67,5  | 67,2  | 67,4  | 69,5  |
| 60 a 64 años  | 3,6   | 4,6   | 4,5   | 4,4   | 3,5   | 4,7   | 5,6   | 5,4   |
| 65 y más años | 5,2   | 6,9   | 6,7   | 6,2   | 7,7   | 7,1   | 6,7   | 6,6   |

Fuente: Instituto Nacional de Estadística e Informática - Encuesta Nacional de Hogares.

**7.3 LIMA PROVINCIAS: POBLACIÓN ECONÓMICAMENTE ACTIVA, SEGÚN NIVEL EDUCATIVO, 2007-2014**  
 (Porcentaje respecto del total de la Población Económicamente Activa de 14 y más años de edad)

| Nivel educativo           | 2007  | 2008  | 2009  | 2010  | 2011  | 2012  | 2013  | 2014  |
|---------------------------|-------|-------|-------|-------|-------|-------|-------|-------|
| Total                     | 100,0 | 100,0 | 100,0 | 100,0 | 100,0 | 100,0 | 100,0 | 100,0 |
| A lo más primaria 1/      | 27,9  | 27,7  | 28,8  | 26,2  | 23,6  | 21,8  | 22,4  | 21,0  |
| Educación secundaria      | 47,7  | 49,8  | 47,2  | 45,3  | 48,0  | 49,5  | 48,4  | 51,1  |
| Superior no universitaria | 11,6  | 10,6  | 11,3  | 13,3  | 12,1  | 12,4  | 13,5  | 12,8  |
| Superior universitaria    | 12,8  | 11,9  | 12,8  | 15,2  | 16,4  | 16,3  | 15,7  | 15,0  |
| No especificado           | -     | -     | -     | -     | -     | 0,1   | -     | -     |

1/ Incluye: sin nivel, inicial y primaria.

Fuente: Instituto Nacional de Estadística e Informática - Encuesta Nacional de Hogares.

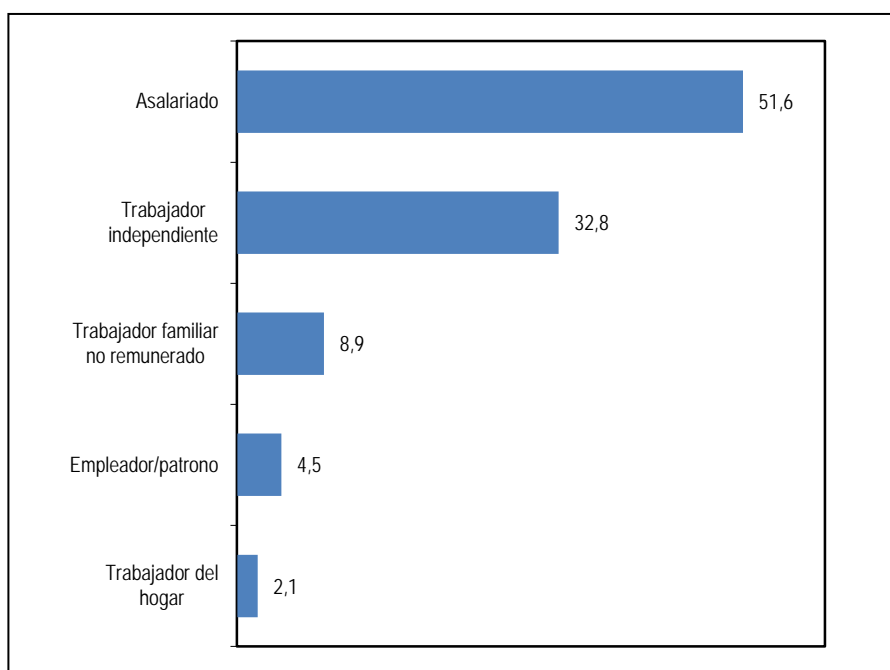
7.4 LIMA PROVINCIAS: POBLACIÓN ECONÓMICAMENTE ACTIVA OCUPADA, SEGÚN CATEGORÍA DE OCUPACIÓN, 2007-2014  
(Porcentaje respecto del total de población ocupada de 14 y más años de edad)

| Categoría de ocupación            | 2007  | 2008  | 2009  | 2010  | 2011  | 2012  | 2013  | 2014  |
|-----------------------------------|-------|-------|-------|-------|-------|-------|-------|-------|
| Total                             | 100,0 | 100,0 | 100,0 | 100,0 | 100,0 | 100,0 | 100,0 | 100,0 |
| Empleador/patrono                 | 7,0   | 4,7   | 6,9   | 6,6   | 5,4   | 5,2   | 4,0   | 4,5   |
| Asalariado 1/                     | 47,4  | 46,5  | 43,9  | 49,0  | 47,5  | 54,0  | 53,8  | 51,6  |
| Trabajador independiente          | 30,5  | 36,2  | 36,8  | 32,7  | 34,7  | 31,0  | 33,0  | 32,8  |
| Trabajador familiar no remunerado | 11,7  | 8,8   | 9,3   | 8,4   | 9,3   | 8,4   | 7,0   | 8,9   |
| Trabajador del hogar              | 3,3   | 3,5   | 2,8   | 2,7   | 2,9   | 1,6   | 2,1   | 2,1   |
| Otro                              | 0,1   | 0,3   | 0,2   | 0,5   | 0,2   | -     | 0,1   | -     |

1/ Comprende empleado y obrero

Fuente: Instituto Nacional de Estadística e Informática - Encuesta Nacional de Hogares.

**Gráfico N° 7.1**  
LIMA PROVINCIAS: POBLACIÓN ECONÓMICAMENTE ACTIVA OCUPADA,  
SEGÚN CATEGORÍA DE OCUPACIÓN, 2014  
(Porcentaje con respecto al total de la población ocupada de 14 y más años de edad)



Fuente: Instituto Nacional de Estadística e Informática - Encuesta Nacional de Hogares.

**7.5 LIMA PROVINCIAS: POBLACIÓN ECONÓMICAMENTE ACTIVA OCUPADA, SEGÚN RAMA DE ACTIVIDAD, 2008-2014**  
 (Porcentaje respecto del total de población de 14 y más años de edad)

| Rama de actividad            | 2008         | 2009         | 2010         | 2011         | 2012         | 2013         | 2014         |
|------------------------------|--------------|--------------|--------------|--------------|--------------|--------------|--------------|
| <b>Total</b>                 | <b>100,0</b> | <b>100,0</b> | <b>100,0</b> | <b>100,0</b> | <b>100,0</b> | <b>100,0</b> | <b>100,0</b> |
| Agricultura/Pesca/Minería    | 31,8         | 32,2         | 30,8         | 30,6         | 30,9         | 31,9         | 30,8         |
| Manufactura                  | 10,5         | 8,1          | 7,0          | 8,5          | 6,2          | 7,9          | 4,8          |
| Construcción                 | 3,9          | 6,4          | 4,6          | 6,1          | 8,4          | 6,7          | 7,5          |
| Comercio                     | 19,8         | 20,0         | 20,1         | 18,0         | 19,4         | 16,4         | 18,7         |
| Transportes y comunicaciones | 7,9          | 8,9          | 9,0          | 6,7          | 6,3          | 7,2          | 6,7          |
| Otros servicios 1/           | 26,1         | 24,4         | 28,4         | 30,0         | 28,8         | 29,9         | 31,5         |

Nota: Ambos años se precisaron con CIU 4 (Clasificación Industrial Internacional Uniforme)

1/ Otros Servicios lo componen las ramas de actividad Administración pública, defensa, planes de seguridad social, actividades de servicios sociales y de salud, de electricidad, gas y agua, intermediación financiera, actividades de servicios sociales y de salud, otras actividades de servicios comunitarios, sociales y personales y hogares privados con servicio doméstico.

Fuente: Instituto Nacional de Estadística e Informática - Encuesta Nacional de Hogares.

**7.6 LIMA PROVINCIAS: POBLACIÓN ECONÓMICAMENTE ACTIVA OCUPADA, SEGÚN TAMAÑO DE EMPRESA, 2007-2014**  
 (Porcentaje respecto del total de población ocupada de 14 y más años de edad)

| Tamaño de empresa       | 2007         | 2008         | 2009         | 2010         | 2011         | 2012         | 2013         | 2014         |
|-------------------------|--------------|--------------|--------------|--------------|--------------|--------------|--------------|--------------|
| <b>Total</b>            | <b>100,0</b> | <b>100,0</b> | <b>100,0</b> | <b>100,0</b> | <b>100,0</b> | <b>100,0</b> | <b>100,0</b> | <b>100,0</b> |
| De 1 a 10 trabajadores  | 75,9         | 75,2         | 75,6         | 75,1         | 71,7         | 68,2         | 71,2         | 72,9         |
| De 11 a 50 trabajadores | 6,7          | 6,8          | 7,9          | 6,9          | 6,0          | 8,8          | 8,8          | 7,8          |
| 51 y más trabajadores   | 16,9         | 17,5         | 15,8         | 17,2         | 20,8         | 21,4         | 19,1         | 18,5         |
| No especificado         | 0,5          | 0,5          | 0,8          | 0,8          | 1,5          | 1,5          | 0,8          | 0,8          |

Fuente: Instituto Nacional de Estadística e Informática - Encuesta Nacional de Hogares.

**7.7 LIMA PROVINCIAS: POBLACIÓN OCUPADA POR EMPLEO FORMAL Y EMPLEO INFORMAL, SEGÚN SEXO, 2012-2014**  
 (Miles de personas)

| Sexo         | 2012         |               |                 | 2013         |               |                 | 2014         |               |                 |
|--------------|--------------|---------------|-----------------|--------------|---------------|-----------------|--------------|---------------|-----------------|
|              | Total        | Empleo formal | Empleo informal | Total        | Empleo formal | Empleo informal | Total        | Empleo formal | Empleo informal |
| <b>Total</b> | <b>468,2</b> | <b>126,9</b>  | <b>341,3</b>    | <b>459,9</b> | <b>121,3</b>  | <b>338,6</b>    | <b>462,9</b> | <b>110,5</b>  | <b>352,3</b>    |
| Masculino    | 264,7        | 82,5          | 182,2           | 267,9        | 79,7          | 188,2           | 272,7        | 67,1          | 205,6           |
| Femenino     | 203,5        | 44,4          | 159,1           | 192,0        | 41,6          | 150,4           | 190,1        | 43,4          | 146,7           |

Fuente: Instituto Nacional de Estadística e Informática - Encuesta Nacional de Hogares.

**7.8 LIMA PROVINCIAS: TASA DE OCUPACIÓN, SEGÚN ÁMBITO, 2007-2014**  
(Porcentaje)

| Ámbito          | 2007 | 2008 | 2009 | 2010 | 2011 | 2012 | 2013 | 2014 |
|-----------------|------|------|------|------|------|------|------|------|
| Nacional        | 95,3 | 95,4 | 95,5 | 95,9 | 96,0 | 96,3 | 96,0 | 96,2 |
| Lima Provincias | 96,7 | 96,5 | 94,3 | 94,8 | 95,4 | 96,7 | 97,5 | 96,2 |

Fuente: Instituto Nacional de Estadística e Informática - Encuesta Nacional de Hogares.

**7.9 LIMA PROVINCIAS: INGRESO PROMEDIO MENSUAL POR TRABAJO, SEGÚN SEXO 2007-2014**  
(Nuevos soles corrientes)

| Sexo      | 2007  | 2008  | 2009  | 2010    | 2011    | 2012    | 2013    | 2014P/  |
|-----------|-------|-------|-------|---------|---------|---------|---------|---------|
| Total     | 695,1 | 836,8 | 839,0 | 962,5   | 965,7   | 1 049,0 | 1 018,0 | 1 073,2 |
| Masculino | 780,6 | 971,8 | 973,1 | 1 124,8 | 1 153,4 | 1 239,5 | 1 164,0 | 1 219,3 |
| Femenino  | 547,8 | 634,7 | 641,5 | 724,5   | 718,2   | 772,8   | 799,3   | 851,1   |

P/ Preliminar.

Fuente: Instituto Nacional de Estadística e Informática - Encuesta Nacional de Hogares.



**7.10 LIMA PROVINCIAS: PERSONAL OCUPADO EN LAS MUNICIPALIDADES PROVINCIALES, POR CONDICIÓN LABORAL, SEGÚN CATEGORÍA DE OCUPACIÓN, 2009**

| Provincia y Categoría       | Total        |        |       |       |        |       | Nombrado |        |       | Contratado Permanente |        |       | Contratado Administrativo de Servicios (CAS) |        |       |
|-----------------------------|--------------|--------|-------|-------|--------|-------|----------|--------|-------|-----------------------|--------|-------|--|--------|-------|
|                             | Total        | Hombre | Mujer | Total | Hombre | Mujer | Total    | Hombre | Mujer | Total                 | Hombre | Mujer | Total  | Hombre | Mujer |
|                             | <b>Total</b> | 5 587  | 3 819 | 1 768 | 1 266  | 894   | 372      | 1 034  | 721   | 313                   | 3 287  | 2 204 | 1 083  |        |       |
| <b>Barranca</b>             | 656          | 457    | 199   | 235   | 173    | 62    | 132      | 91     | 41    | 289                   | 193    | 96    |  |        |       |
| Funcionarios y/o Directivos | 33           | 25     | 8     | 16    | 11     | 5     | 10       | 8      | 2     | 7                     | 6      | 1     |  |        |       |
| Empleados Profesionales     | 82           | 54     | 28    | 13    | 9      | 4     | 40       | 22     | 18    | 29                    | 23     | 6     |  |        |       |
| Empleados Técnicos          | 149          | 88     | 61    | 77    | 40     | 37    | 19       | 11     | 8     | 53                    | 37     | 16    |  |        |       |
| Empleados Auxiliares        | 78           | 46     | 32    | 18    | 7      | 11    | 6        | 5      | 1     | 54                    | 34     | 20    |  |        |       |
| Obreros de Limpieza         | 162          | 115    | 47    | 70    | 66     | 4     | 29       | 21     | 8     | 63                    | 28     | 35    |  |        |       |
| Otros Obreros               | 109          | 92     | 17    | 29    | 28     | 1     | 28       | 24     | 4     | 52                    | 40     | 12    |  |        |       |
| Personal de Vigilancia      | 43           | 37     | 6     | 12    | 12     | -     | -        | -      | -     | 31                    | 25     | 6     |  |        |       |
| <b>Cajatambo</b>            | 68           | 49     | 19    | 23    | 18     | 5     | 7        | 4      | 3     | 38                    | 27     | 11    |  |        |       |
| Funcionarios y/o Directivos | 16           | 8      | 8     | 10    | 5      | 5     | 4        | 2      | 2     | 2                     | 1      | 1     |  |        |       |
| Empleados Profesionales     | 8            | 5      | 3     | -     | -      | -     | 2        | 1      | 1     | 6                     | 4      | 2     |  |        |       |
| Empleados Técnicos          | 19           | 16     | 3     | 4     | 4      | -     | 1        | 1      | -     | 14                    | 11     | 3     |  |        |       |
| Empleados Auxiliares        | 9            | 8      | 1     | 1     | 1      | -     | -        | -      | -     | 8                     | 7      | 1     |  |        |       |
| Obreros de Limpieza         | 2            | 1      | 1     | -     | -      | -     | -        | -      | -     | 2                     | 1      | 1     |  |        |       |
| Otros Obreros               | 14           | 11     | 3     | 8     | 8      | -     | -        | -      | -     | 6                     | 3      | 3     |  |        |       |
| Personal de Vigilancia      | -            | -      | -     | -     | -      | -     | -        | -      | -     | -                     | -      | -     |  |        |       |
| <b>Canta</b>                | 121          | 87     | 34    | 28    | 23     | 5     | 19       | 15     | 4     | 74                    | 49     | 25    |  |        |       |
| Funcionarios y/o Directivos | 24           | 17     | 7     | 12    | 8      | 4     | 1        | 1      | -     | 11                    | 8      | 3     |  |        |       |
| Empleados Profesionales     | 33           | 28     | 5     | 2     | 2      | -     | 10       | 8      | 2     | 21                    | 18     | 3     |  |        |       |
| Empleados Técnicos          | 19           | 16     | 3     | 8     | 7      | 1     | 2        | 2      | -     | 9                     | 7      | 2     |  |        |       |
| Empleados Auxiliares        | 16           | 11     | 5     | 5     | 5      | -     | 1        | 1      | -     | 10                    | 5      | 5     |  |        |       |
| Obreros de Limpieza         | 19           | 9      | 10    | 1     | 1      | -     | 5        | 3      | 2     | 13                    | 5      | 8     |  |        |       |
| Otros Obreros               | 3            | 2      | 1     | -     | -      | -     | -        | -      | -     | 3                     | 2      | 1     |  |        |       |
| Personal de Vigilancia      | 7            | 4      | 3     | -     | -      | -     | -        | -      | -     | 7                     | 4      | 3     |  |        |       |

Continúa...

7.10 LIMA PROVINCIAS: PERSONAL OCUPADO EN LAS MUNICIPALIDADES PROVINCIALES, POR CONDICIÓN LABORAL, SEGÚN CATEGORÍA DE OCUPACIÓN, 2009

| Provincia y Categoría       | Total |     |        |     |       |    | Nombrado |     |        |     |       |     | Contratado Permanente |  |        |  |       |  | Contratado Administrativo de Servicios (CAS) |  |        |  |       |  |
|-----------------------------|-------|-----|--------|-----|-------|----|----------|-----|--------|-----|-------|-----|-----------------------|--|--------|--|-------|--|--|--|--------|--|-------|--|
|                             | Total |     | Hombre |     | Mujer |    | Total    |     | Hombre |     | Mujer |     | Total                 |  | Hombre |  | Mujer |  | Total  |  | Hombre |  | Mujer |  |
|                             |       |     |        |     |       |    |          |     |        |     |       |     |                       |  |        |  |       |  |  |  |        |  |       |  |
| <b>Canete</b>               | 1 443 | 962 | 481    | 244 | 169   | 75 | 298      | 208 | 90     | 901 | 585   | 316 |                       |  |        |  |       |  |  |  |        |  |       |  |
| Funcionarios y/o Directivos | 154   | 112 | 42     | 59  | 40    | 19 | 69       | 53  | 16     | 26  | 19    | 7   |                       |  |        |  |       |  |  |  |        |  |       |  |
| Empleados Profesionales     | 137   | 82  | 55     | 39  | 23    | 16 | 47       | 26  | 21     | 51  | 33    | 18  |                       |  |        |  |       |  |  |  |        |  |       |  |
| Empleados Técnicos          | 221   | 137 | 84     | 27  | 18    | 9  | 47       | 30  | 17     | 147 | 89    | 58  |                       |  |        |  |       |  |  |  |        |  |       |  |
| Empleados Auxiliares        | 387   | 234 | 153    | 36  | 19    | 17 | 14       | 8   | 6      | 337 | 207   | 130 |                       |  |        |  |       |  |  |  |        |  |       |  |
| Obreros de Limpieza         | 324   | 210 | 114    | 63  | 51    | 12 | 77       | 53  | 24     | 184 | 106   | 78  |                       |  |        |  |       |  |  |  |        |  |       |  |
| Otros Obreros               | 129   | 112 | 17     | 20  | 18    | 2  | 31       | 26  | 5      | 78  | 68    | 10  |                       |  |        |  |       |  |  |  |        |  |       |  |
| Personal de Vigilancia      | 91    | 75  | 16     | -   | -     | -  | 13       | 12  | 1      | 78  | 63    | 15  |                       |  |        |  |       |  |  |  |        |  |       |  |
| <b>Huaral</b>               | 677   | 461 | 216    | 215 | 153   | 62 | 74       | 58  | 16     | 388 | 250   | 138 |                       |  |        |  |       |  |  |  |        |  |       |  |
| Funcionarios y/o Directivos | 78    | 58  | 20     | 59  | 46    | 13 | 6        | 5   | 1      | 13  | 7     | 6   |                       |  |        |  |       |  |  |  |        |  |       |  |
| Empleados Profesionales     | 62    | 39  | 23     | 6   | 5     | 1  | 12       | 8   | 4      | 44  | 26    | 18  |                       |  |        |  |       |  |  |  |        |  |       |  |
| Empleados Técnicos          | 101   | 63  | 38     | 31  | 17    | 14 | 28       | 19  | 9      | 42  | 27    | 15  |                       |  |        |  |       |  |  |  |        |  |       |  |
| Empleados Auxiliares        | 105   | 66  | 39     | 28  | 18    | 10 | 3        | 3   | -      | 74  | 45    | 29  |                       |  |        |  |       |  |  |  |        |  |       |  |
| Obreros de Limpieza         | 120   | 109 | 11     | 53  | 47    | 6  | 25       | 23  | 2      | 42  | 39    | 3   |                       |  |        |  |       |  |  |  |        |  |       |  |
| Otros Obreros               | 93    | 36  | 57     | 25  | 12    | 13 | -        | -   | -      | 68  | 24    | 44  |                       |  |        |  |       |  |  |  |        |  |       |  |
| Personal de Vigilancia      | 118   | 90  | 28     | 13  | 8     | 5  | -        | -   | -      | 105 | 82    | 23  |                       |  |        |  |       |  |  |  |        |  |       |  |
| <b>Huachipaichí</b>         | 824   | 561 | 263    | 146 | 97    | 49 | 103      | 74  | 29     | 575 | 390   | 185 |                       |  |        |  |       |  |  |  |        |  |       |  |
| Funcionarios y/o Directivos | 142   | 92  | 50     | 76  | 47    | 29 | 12       | 9   | 3      | 54  | 36    | 18  |                       |  |        |  |       |  |  |  |        |  |       |  |
| Empleados Profesionales     | 138   | 116 | 22     | 18  | 13    | 5  | 33       | 25  | 8      | 87  | 78    | 9   |                       |  |        |  |       |  |  |  |        |  |       |  |
| Empleados Técnicos          | 153   | 91  | 62     | 17  | 11    | 6  | 23       | 16  | 7      | 113 | 64    | 49  |                       |  |        |  |       |  |  |  |        |  |       |  |
| Empleados Auxiliares        | 78    | 53  | 25     | 10  | 8     | 2  | 13       | 10  | 3      | 55  | 35    | 20  |                       |  |        |  |       |  |  |  |        |  |       |  |
| Obreros de Limpieza         | 145   | 84  | 61     | 19  | 12    | 7  | 21       | 13  | 8      | 105 | 59    | 46  |                       |  |        |  |       |  |  |  |        |  |       |  |
| Otros Obreros               | 73    | 40  | 33     | -   | -     | -  | 1        | 1   | -      | 72  | 39    | 33  |                       |  |        |  |       |  |  |  |        |  |       |  |
| Personal de Vigilancia      | 95    | 85  | 10     | 6   | 6     | -  | -        | -   | -      | 89  | 79    | 10  |                       |  |        |  |       |  |  |  |        |  |       |  |

Continúa...

7.10 LIMA PROVINCIAS: PERSONAL OCUPADO EN LAS MUNICIPALIDADES PROVINCIALES, POR CONDICIÓN LABORAL, SEGÚN CATEGORÍA DE OCUPACIÓN, 2009

| Provincia y Categoría       | Total  |        | Nombrado |       | Contratado Permanente |       | Contratado Administrativo de Servicios (CAS) |        | Conclusión. |     |     |     |
|-----------------------------|--------|--------|----------|-------|-----------------------|-------|--|--------|-------------|-----|-----|-----|
|                             | Total  | Hombre | Mujer    | Total | Hombre                | Mujer | Total  | Hombre |             |     |     |     |
|                             | Hombre | Mujer  | Hombre   | Mujer | Hombre                | Mujer | Hombre                                       | Mujer  |             |     |     |     |
| <b>Huaura</b>               | 1 009  | 706    | 303      | 229   | 169                   | 60    | 244  | 165    | 79          | 536 | 372 | 164 |
| Funcionarios y/o Directivos | 141    | 94     | 47       | 72    | 57                    | 15    | 31   | 20     | 11          | 38  | 17  | 21  |
| Empleados Profesionales     | 153    | 97     | 56       | 19    | 11                    | 8     | 27   | 18     | 9           | 107 | 68  | 39  |
| Empleados Técnicos          | 242    | 156    | 86       | 56    | 33                    | 23    | 61   | 34     | 27          | 125 | 89  | 36  |
| Empleados Auxiliares        | 98     | 61     | 37       | 9     | 7                     | 2     | 15   | 9      | 6           | 74  | 45  | 29  |
| Obreros de Limpieza         | 222    | 153    | 69       | 42    | 30                    | 12    | 56   | 34     | 22          | 124 | 89  | 35  |
| Otros Obreros               | 106    | 99     | 7        | 27    | 27                    | -     | 54   | 50     | 4           | 25  | 22  | 3   |
| Personal de Vigilancia      | 47     | 46     | 1        | 4     | 4                     | -     | -  | -      | -           | 43  | 42  | 1   |
| <b>Oyón</b>                 | 348    | 225    | 123      | 64    | 40                    | 24    | 84   | 55     | 29          | 200 | 130 | 70  |
| Funcionarios y/o Directivos | 147    | 98     | 49       | 35    | 22                    | 13    | 27   | 19     | 8           | 85  | 57  | 28  |
| Empleados Profesionales     | 50     | 33     | 17       | 23    | 14                    | 9     | 12   | 8      | 4           | 15  | 11  | 4   |
| Empleados Técnicos          | 59     | 37     | 22       | 3     | 2                     | 1     | 16   | 10     | 6           | 40  | 25  | 15  |
| Empleados Auxiliares        | 45     | 26     | 19       | 2     | 1                     | 1     | 7  | 4      | 3           | 36  | 21  | 15  |
| Obreros de Limpieza         | 31     | 19     | 12       | -     | -                     | -     | 12   | 7      | 5           | 19  | 12  | 7   |
| Otros Obreros               | 8      | 7      | 1        | -     | -                     | -     | 6  | 5      | 1           | 2   | 2   | -   |
| Personal de Vigilancia      | 8      | 5      | 3        | 1     | 1                     | -     | 4  | 2      | 2           | 3   | 2   | 1   |
| <b>Yauyos</b>               | 441    | 311    | 130      | 82    | 52                    | 30    | 73   | 51     | 22          | 286 | 208 | 78  |
| Funcionarios y/o Directivos | 107    | 74     | 33       | 60    | 36                    | 24    | 8  | 6      | 2           | 39  | 32  | 7   |
| Empleados Profesionales     | 71     | 61     | 10       | 3     | 2                     | 1     | 14   | 10     | 4           | 54  | 49  | 5   |
| Empleados Técnicos          | 71     | 58     | 13       | 5     | 4                     | 1     | 11   | 9      | 2           | 55  | 45  | 10  |
| Empleados Auxiliares        | 49     | 35     | 14       | 2     | 2                     | -     | 10   | 6      | 4           | 37  | 27  | 10  |
| Obreros de Limpieza         | 92     | 48     | 44       | 7     | 5                     | 2     | 20   | 13     | 7           | 65  | 30  | 35  |
| Otros Obreros               | 38     | 24     | 14       | 5     | 3                     | 2     | 7  | 5      | 2           | 26  | 16  | 10  |
| Personal de Vigilancia      | 13     | 11     | 2        | -     | -                     | -     | 3  | 2      | 1           | 10  | 9   | 1   |

Nota: Todas las municipalidades provinciales y distritales informaron a esta pregunta.  
Fuente: Instituto Nacional de Estadística e Informática - Registro Nacional de Municipalidades.

7.11 LIMA PROVINCIAS: PERSONAL OCUPADO EN LAS MUNICIPALIDADES PROVINCIALES, POR CONDICIÓN LABORAL, SEGÚN CATEGORÍA DE OCUPACIÓN, 2010

| Provincia y Categoría       | Total |        | Nombrado |       | Contratado Permanente |       | Contratado Administrativo de Servicios (CAS) |        |       |     |
|-----------------------------|-------|--------|----------|-------|-----------------------|-------|--|--------|-------|-----|
|                             | Total | Hombre | Mujer    | Total | Hombre                | Mujer | Total  | Hombre | Mujer |     |
|                             |       |        |          |       |                       |       |  |        |       |     |
| <b>Total</b>                | 5 107 | 3 488  | 1 619    | 1 176 | 821                   | 355   | 944  | 2 987  | 2 012 | 975 |
| <b>Barranca</b>             | 628   | 439    | 189      | 224   | 163                   | 61    | 123  | 281    | 190   | 91  |
| Funcionarios y/o Directivos | 32    | 25     | 7        | 16    | 11                    | 5     | 8  | 8      | 7     | 1   |
| Empleados Profesionales     | 75    | 49     | 26       | 12    | 8                     | 4     | 37   | 26     | 20    | 6   |
| Empleados Técnicos          | 139   | 82     | 57       | 73    | 38                    | 35    | 15   | 51     | 35    | 16  |
| Empleados Auxiliares        | 78    | 44     | 34       | 19    | 7                     | 12    | 6  | 53     | 32    | 21  |
| Obreros de Limpieza         | 159   | 117    | 42       | 68    | 64                    | 4     | 31   | 60     | 30    | 30  |
| Otros Obreros               | 102   | 84     | 18       | 25    | 24                    | 1     | 26   | 51     | 39    | 12  |
| Personal de Vigilancia      | 43    | 38     | 5        | 11    | 11                    | -     | -  | 32     | 27    | 5   |
| <b>Cajatambo</b>            | 60    | 43     | 17       | 20    | 15                    | 5     | 7  | 33     | 23    | 10  |
| Funcionarios y/o Directivos | 14    | 7      | 7        | 10    | 5                     | 5     | 2  | 2      | 1     | 1   |
| Empleados Profesionales     | 8     | 5      | 3        | -     | -                     | -     | 2  | 6      | 4     | 2   |
| Empleados Técnicos          | 17    | 14     | 3        | 4     | 4                     | -     | 1  | 12     | 9     | 3   |
| Empleados Auxiliares        | 8     | 7      | 1        | 1     | 1                     | -     | -  | 7      | 6     | 1   |
| Obreros de Limpieza         | 2     | 1      | 1        | -     | -                     | -     | -  | 2      | 1     | 1   |
| Otros Obreros               | 10    | 8      | 2        | 5     | 5                     | -     | 1  | 4      | 2     | 2   |
| Personal de Vigilancia      | 1     | 1      | -        | -     | -                     | -     | 1  | -      | -     | -   |
| <b>Canta</b>                | 105   | 77     | 28       | 26    | 21                    | 5     | 17   | 62     | 43    | 19  |
| Funcionarios y/o Directivos | 26    | 19     | 7        | 13    | 9                     | 4     | 1  | 12     | 9     | 3   |
| Empleados Profesionales     | 27    | 21     | 6        | 2     | 2                     | -     | 9  | 16     | 13    | 3   |
| Empleados Técnicos          | 19    | 16     | 3        | 6     | 5                     | 1     | 3  | 10     | 8     | 2   |
| Empleados Auxiliares        | 11    | 8      | 3        | 4     | 4                     | -     | 1  | 6      | 3     | 3   |
| Obreros de Limpieza         | 14    | 8      | 6        | 1     | 1                     | -     | 3  | 10     | 5     | 5   |
| Otros Obreros               | 3     | 2      | 1        | -     | -                     | -     | -  | 3      | 2     | 1   |
| Personal de Vigilancia      | 5     | 3      | 2        | -     | -                     | -     | -  | 5      | 3     | 2   |

Continúa...

**7.11 LIMA PROVINCIAS: PERSONAL OCUPADO EN LAS MUNICIPALIDADES PROVINCIALES, POR CONDICIÓN LABORAL, SEGÚN CATEGORÍA DE OCUPACIÓN, 2010**

| Provincia y Categoría       | Total        |            | Nombrado   |            | Contratado Permanente |           | Contratado Administrativo de Servicios (CAS) |           |            |            |            |
|-----------------------------|--------------|------------|------------|------------|-----------------------|-----------|--|-----------|------------|------------|------------|
|                             | Total        | Hombre     | Mujer      | Total      | Hombre                | Mujer     | Total  | Hombre    |            |            |            |
|                             |              |            |            |            |                       |           |  |           |            |            |            |
| <b>Cañete</b>               | <b>1 210</b> | <b>806</b> | <b>404</b> | <b>207</b> | <b>146</b>            | <b>61</b> | <b>237</b>                                   | <b>74</b> | <b>766</b> | <b>497</b> | <b>269</b> |
| Funcionarios y/o Directivos | 121          | 84         | 37         | 47         | 30                    | 17        | 53   | 14        | 21         | 15         | 6          |
| Empleados Profesionales     | 113          | 68         | 45         | 29         | 17                    | 12        | 41   | 23        | 43         | 28         | 15         |
| Empleados Técnicos          | 197          | 122        | 75         | 25         | 16                    | 9         | 41   | 27        | 131        | 79         | 52         |
| Empleados Auxiliares        | 308          | 190        | 118        | 28         | 15                    | 13        | 9  | 5         | 271        | 170        | 101        |
| Obreros de Limpieza         | 289          | 191        | 98         | 65         | 56                    | 9         | 60   | 41        | 164        | 94         | 70         |
| Otros Obreros               | 106          | 92         | 14         | 13         | 12                    | 1         | 24   | 20        | 69         | 60         | 9          |
| Personal de Vigilancia      | 76           | 59         | 17         | -          | -                     | -         | 9  | 8         | 67         | 51         | 16         |
| <b>Huara</b>                | <b>697</b>   | <b>471</b> | <b>226</b> | <b>223</b> | <b>158</b>            | <b>65</b> | <b>82</b>                                    | <b>62</b> | <b>392</b> | <b>251</b> | <b>141</b> |
| Funcionarios y/o Directivos | 77           | 57         | 20         | 62         | 48                    | 14        | 7  | 5         | 8          | 4          | 4          |
| Empleados Profesionales     | 63           | 38         | 25         | 5          | 4                     | 1         | 14   | 9         | 44         | 25         | 19         |
| Empleados Técnicos          | 110          | 68         | 42         | 32         | 17                    | 15        | 32   | 22        | 46         | 29         | 17         |
| Empleados Auxiliares        | 108          | 68         | 40         | 29         | 19                    | 10        | 2  | 2         | 77         | 47         | 30         |
| Obreros de Limpieza         | 123          | 111        | 12         | 55         | 49                    | 6         | 27   | 24        | 41         | 38         | 3          |
| Otros Obreros               | 94           | 36         | 58         | 27         | 13                    | 14        | -  | -         | 67         | 23         | 44         |
| Personal de Vigilancia      | 122          | 93         | 29         | 13         | 8                     | 5         | -  | -         | 109        | 85         | 24         |
| <b>Huachipaichí</b>         | <b>715</b>   | <b>486</b> | <b>229</b> | <b>132</b> | <b>87</b>             | <b>45</b> | <b>94</b>                                    | <b>69</b> | <b>489</b> | <b>330</b> | <b>159</b> |
| Funcionarios y/o Directivos | 126          | 83         | 43         | 74         | 46                    | 28        | 11   | 9         | 41         | 28         | 13         |
| Empleados Profesionales     | 112          | 94         | 18         | 17         | 12                    | 5         | 26   | 20        | 69         | 62         | 7          |
| Empleados Técnicos          | 131          | 80         | 51         | 14         | 9                     | 5         | 19   | 14        | 98         | 57         | 41         |
| Empleados Auxiliares        | 63           | 42         | 21         | 7          | 6                     | 1         | 13   | 10        | 43         | 26         | 17         |
| Obreros de Limpieza         | 130          | 74         | 56         | 16         | 10                    | 6         | 20   | 13        | 94         | 51         | 43         |
| Otros Obreros               | 68           | 39         | 29         | -          | -                     | -         | 3  | 2         | 65         | 37         | 28         |
| Personal de Vigilancia      | 85           | 74         | 11         | 4          | 4                     | -         | 2  | 1         | 79         | 69         | 10         |

Continúa...

7.11 LIMA PROVINCIAS: PERSONAL OCUPADO EN LAS MUNICIPALIDADES PROVINCIALES, POR CONDICIÓN LABORAL, SEGÚN CATEGORÍA DE OCUPACIÓN, 2010

Conclusión

| Provincia y Categoría       | Total |     |        |       | Nombrado |        |       | Contratado Permanente |        |       | Contratado Administrativo de Servicios (CAS) |        |       |
|-----------------------------|-------|-----|--------|-------|----------|--------|-------|-----------------------|--------|-------|--|--------|-------|
|                             | Total |     | Hombre | Mujer | Total    | Hombre | Mujer | Total                 | Hombre | Mujer | Total  | Hombre | Mujer |
|                             |       |     |        |       |          |        |       |                       |        |       |  |        |       |
| <b>Huaura</b>               | 955   | 674 | 281    | 195   | 139      | 56     | 246   | 164                   | 82     | 514   | 371  | 143    |       |
| Funcionarios y/o Directivos | 108   | 73  | 35     | 63    | 49       | 14     | 25    | 15                    | 10     | 20    | 9  | 11     |       |
| Empleados Profesionales     | 145   | 93  | 52     | 13    | 8        | 5      | 28    | 19                    | 9      | 104   | 66   | 38     |       |
| Empleados Técnicos          | 236   | 151 | 85     | 53    | 29       | 24     | 63    | 35                    | 28     | 120   | 87   | 33     |       |
| Empleados Auxiliares        | 98    | 62  | 36     | 9     | 7        | 2      | 16    | 9                     | 7      | 73    | 46   | 27     |       |
| Obreros de Limpieza         | 228   | 162 | 66     | 36    | 25       | 11     | 61    | 37                    | 24     | 131   | 100  | 31     |       |
| Otros Obreros               | 94    | 88  | 6      | 20    | 20       | -      | 53    | 49                    | 4      | 21    | 19   | 2      |       |
| Personal de Vigilancia      | 46    | 45  | 1      | 1     | 1        | -      | -     | -                     | -      | 45    | 44   | 1      |       |
| <b>Oyón</b>                 | 369   | 236 | 133    | 71    | 44       | 27     | 82    | 52                    | 30     | 216   | 140  | 76     |       |
| Funcionarios y/o Directivos | 156   | 103 | 53     | 39    | 24       | 15     | 24    | 17                    | 7      | 93    | 62   | 31     |       |
| Empleados Profesionales     | 53    | 35  | 18     | 26    | 16       | 10     | 11    | 7                     | 4      | 16    | 12   | 4      |       |
| Empleados Técnicos          | 65    | 40  | 25     | 3     | 2        | 1      | 17    | 10                    | 7      | 45    | 28   | 17     |       |
| Empleados Auxiliares        | 48    | 27  | 21     | 2     | 1        | 1      | 7     | 4                     | 3      | 39    | 22   | 17     |       |
| Obreros de Limpieza         | 31    | 20  | 11     | -     | -        | -      | 14    | 8                     | 6      | 17    | 12   | 5      |       |
| Otros Obreros               | 7     | 6   | 1      | -     | -        | -      | 5     | 4                     | 1      | 2     | 2  | -      |       |
| Personal de Vigilancia      | 9     | 5   | 4      | 1     | 1        | -      | 4     | 2                     | 2      | 4     | 2  | 2      |       |
| <b>Yauyos</b>               | 368   | 256 | 112    | 78    | 48       | 30     | 56    | 41                    | 15     | 234   | 167  | 67     |       |
| Funcionarios y/o Directivos | 97    | 63  | 34     | 59    | 34       | 25     | 5     | 4                     | 1      | 33    | 25   | 8      |       |
| Empleados Profesionales     | 58    | 50  | 8      | 2     | 2        | -      | 11    | 8                     | 3      | 45    | 40   | 5      |       |
| Empleados Técnicos          | 60    | 48  | 12     | 6     | 5        | 1      | 9     | 8                     | 1      | 45    | 35   | 10     |       |
| Empleados Auxiliares        | 36    | 27  | 9      | 2     | 2        | -      | 9     | 6                     | 3      | 25    | 19   | 6      |       |
| Obreros de Limpieza         | 74    | 37  | 37     | 5     | 3        | 2      | 16    | 10                    | 6      | 53    | 24   | 29     |       |
| Otros Obreros               | 29    | 19  | 10     | 4     | 2        | 2      | 4     | 4                     | -      | 21    | 13   | 8      |       |
| Personal de Vigilancia      | 14    | 12  | 2      | -     | -        | -      | 2     | 1                     | 1      | 12    | 11   | 1      |       |

Nota: Todas las municipalidades provinciales y distritales informaron a esta pregunta.  
Fuente: Instituto Nacional de Estadística e Informática - Registro Nacional de Municipalidades.

7.12 LIMA PROVINCIAS: PERSONAL OCUPADO EN LAS MUNICIPALIDADES PROVINCIALES, POR CONDICIÓN LABORAL, SEGÚN CATEGORÍA DE OCUPACIÓN, 2011

| Provincia y Categoría       | Total |       | Decreto Legislativo N° 276 |        |            |       | Decreto Legislativo N° 728 |       |       |        | Contratado Administrativo de Servicios (CAS) |       |        |       | Servicio de Terceros (Locación de Servicios) |        |       |       |        |       |
|-----------------------------|-------|-------|----------------------------|--------|------------|-------|----------------------------|-------|-------|--------|--|-------|--------|-------|--|--------|-------|-------|--------|-------|
|                             |       |       | Nombrado                   |        | Contratado |       |                            |       |       |        |  |       |        |       |  |        |       |       |        |       |
|                             | Total | Mujer | Total                      | Hombre | Mujer      | Total | Hombre                     | Mujer | Total | Hombre | Mujer  | Total | Hombre | Mujer | Total  | Hombre | Mujer | Total | Hombre | Mujer |
| <b>Total</b>                | 6 497 | 4 317 | 2 180                      | 662    | 449        | 2 130 | 1 008                      | 675   | 330   | 538    | 449  | 890   | 2 440  | 1 572 | 8680   | 1 849  | 1 172 | 677   | 1 172  | 677   |
| <b>Barranca</b>             | 836   | 596   | 240                        | 124    | 73         | 51    | 110                        | 72    | 38    | 185    | 168  | 17    | 184    | 128   | 56   | 233    | 155   | 78    | 155    | 78    |
| Funcionarios y/o Directivos | 36    | 23    | 13                         | 11     | 5          | 6     | 24                         | 17    | 7     | -      | -  | -     | -      | -     | -  | 1      | 1     | -     | 1      | -     |
| Empleados Profesionales     | 155   | 93    | 62                         | 27     | 16         | 11    | 27                         | 16    | 11    | 6      | 6  | -     | 36     | 28    | 8  | 59     | 27    | 32    | 59     | 27    |
| Empleados Técnicos          | 272   | 161   | 111                        | 61     | 32         | 29    | 42                         | 24    | 18    | 4      | 1  | 3     | 74     | 43    | 31   | 91     | 61    | 30    | 91     | 61    |
| Empleados Auxiliares        | 26    | 10    | 16                         | 5      | 2          | 3     | 4                          | 2     | 2     | -      | -  | -     | 10     | 2     | 8  | 7      | 4     | 3     | 7      | 4     |
| Obreros de Limpieza         | 137   | 109   | 28                         | 8      | 6          | 2     | 2                          | 2     | -     | 88     | 76   | 12    | 10     | 5     | 5  | 29     | 20    | 9     | 29     | 20    |
| Otros Obreros               | 126   | 121   | 5                          | 9      | 9          | -     | 10                         | 10    | -     | 80     | 78   | 2     | 17     | 14    | 3  | 10     | 10    | -     | 10     | -     |
| Personal de Vigilancia      | 84    | 79    | 5                          | 3      | 3          | -     | 1                          | 1     | -     | 7      | 7  | -     | 37     | 36    | 1  | 36     | 32    | 4     | 36     | 32    |
| <b>Cajatambo</b>            | 91    | 61    | 30                         | 35     | 27         | 8     | 26                         | 16    | 10    | 10     | 7  | 3     | 12     | 5     | 7  | 8      | 6     | 2     | 8      | 6     |
| Funcionarios y/o Directivos | 25    | 18    | 7                          | 10     | 9          | 1     | 10                         | 7     | 3     | -      | -  | -     | 2      | -     | 2  | 3      | 2     | 1     | 3      | 2     |
| Empleados Profesionales     | 18    | 10    | 8                          | 4      | 2          | 2     | 6                          | 4     | 2     | 3      | 1  | 2     | 2      | 1     | 1  | 3      | 2     | 1     | 3      | 2     |
| Empleados Técnicos          | 15    | 7     | 8                          | 2      | 1          | 1     | 7                          | 3     | 4     | -      | -  | -     | 5      | 2     | 3  | 1      | 1     | -     | 1      | -     |
| Empleados Auxiliares        | 9     | 6     | 3                          | 6      | 4          | 2     | -                          | -     | -     | 3      | 2  | 1     | -      | -     | -  | -      | -     | -     | -      | -     |
| Obreros de Limpieza         | 16    | 12    | 4                          | 8      | 6          | 2     | 2                          | 1     | 1     | 3      | 3  | -     | 3      | 2     | 1  | -      | -     | -     | -      | -     |
| Otros Obreros               | 7     | 7     | -                          | 5      | 5          | -     | 1                          | 1     | -     | 1      | 1  | -     | -      | -     | -  | -      | -     | -     | -      | -     |
| Personal de Vigilancia      | 1     | 1     | -                          | -      | -          | -     | -                          | -     | -     | -      | -  | -     | -      | -     | -  | 1      | 1     | -     | -      | 1     |
| <b>Canta</b>                | 108   | 69    | 39                         | 13     | 13         | -     | 11                         | 7     | 4     | 1      | -  | 1     | 16     | 9     | 7  | 67     | 40    | 27    | 67     | 40    |
| Funcionarios y/o Directivos | 36    | 27    | 9                          | 7      | 7          | -     | 6                          | 4     | 2     | -      | -  | -     | 4      | 3     | 1  | 19     | 13    | 6     | 19     | 13    |
| Empleados Profesionales     | 20    | 17    | 3                          | 1      | 1          | -     | 1                          | 1     | -     | -      | -  | -     | -      | -     | -  | 18     | 15    | 3     | 18     | 15    |
| Empleados Técnicos          | 18    | 4     | 14                         | -      | -          | -     | 4                          | 2     | 2     | 1      | -  | 1     | 8      | 2     | 6  | 5      | -     | 5     | 5      | -     |
| Empleados Auxiliares        | 6     | 5     | 1                          | 4      | 4          | -     | -                          | -     | -     | -      | -  | -     | 1      | 1     | 1  | 1      | -     | 1     | 1      | -     |
| Obreros de Limpieza         | 12    | 4     | 8                          | -      | -          | -     | -                          | -     | -     | -      | -  | -     | 2      | 2     | -  | 10     | 2     | 8     | 10     | 2     |
| Otros Obreros               | 8     | 5     | 3                          | 1      | 1          | -     | -                          | -     | -     | -      | -  | -     | 1      | 1     | -  | 6      | 3     | 3     | 6      | 3     |
| Personal de Vigilancia      | 8     | 7     | 1                          | -      | -          | -     | -                          | -     | -     | -      | -  | -     | -      | -     | -  | 8      | 7     | 1     | 8      | 7     |

Continúa...

7.12 LIMA PROVINCIAS: PERSONAL OCUPADO EN LAS MUNICIPALIDADES PROVINCIALES, POR CONDICIÓN LABORAL, SEGÚN CATEGORÍA DE OCUPACIÓN, 2011

| Provincia y Categoría       | Total |       | Decreto Legislativo N° 276 |        |            |       | Decreto Legislativo N° 728 |       |       |        | Contrato Administrativo de Servicios (CAS) |       |        |       | Servicio de Terceros (Locación de Servicios) |        |       |       |        |       |
|-----------------------------|-------|-------|----------------------------|--------|------------|-------|----------------------------|-------|-------|--------|--|-------|--------|-------|--|--------|-------|-------|--------|-------|
|                             |       |       | Nombrado                   |        | Contratado |       |                            |       |       |        |  |       |        |       |  |        |       |       |        |       |
|                             | Total | Mujer | Total                      | Hombre | Mujer      | Total | Hombre                     | Mujer | Total | Hombre | Mujer                                      | Total | Hombre | Mujer | Total  | Hombre | Mujer | Total | Hombre | Mujer |
| <b>Cañete</b>               | 1 555 | 513   | 171                        | 107    | 64         | 245   | 181                        | 64    | 157   | 126    | 31   | 655   | 427    | 228   | 327  | 201    | 126   |       |        |       |
| Funcionarios y/o Directivos | 177   | 56    | 63                         | 35     | 28         | 89    | 65                         | 24    | 8     | 7      | 1  | 8     | 7      | 1     | 9  | 7      | 2     |       |        |       |
| Empleados Profesionales     | 133   | 83    | 11                         | 10     | 1          | 33    | 25                         | 8     | 2     | 1      | 1  | 52    | 36     | 16    | 35   | 11     | 24    |       |        |       |
| Empleados Técnicos          | 258   | 122   | 136                        | 40     | 21         | 40    | 20                         | 20    | 1     | -      | 1  | 165   | 78     | 87    | 12   | 5      | 7     |       |        |       |
| Empleados Auxiliares        | 267   | 165   | 102                        | 36     | 13         | 19    | 15                         | 4     | 10    | 9      | 1  | 184   | 111    | 73    | 18   | 7      | 11    |       |        |       |
| Obreros de Limpieza         | 264   | 193   | 71                         | 16     | 1          | 46    | 39                         | 7     | 70    | 61     | 9  | 113   | 72     | 41    | 18   | 5      | 13    |       |        |       |
| Otros Obreros               | 237   | 179   | 58                         | 3      | -          | 15    | 15                         | -     | 65    | 47     | 18   | 59    | 50     | 9     | 95   | 64     | 31    |       |        |       |
| Personal de Vigilancia      | 219   | 179   | 40                         | 1      | -          | 3     | 2                          | 1     | 1     | 1      | -  | 74    | 73     | 1     | 140  | 102    | 38    |       |        |       |
| <b>Huara</b>                | 936   | 648   | 288                        | 88     | 60         | 102   | 67                         | 35    | 116   | 88     | 28   | 446   | 301    | 145   | 184  | 132    | 52    |       |        |       |
| Funcionarios y/o Directivos | 82    | 53    | 29                         | 4      | 1          | 54    | 35                         | 19    | -     | -      | -  | 17    | 10     | 7     | 6  | 4      | 2     |       |        |       |
| Empleados Profesionales     | 72    | 48    | 24                         | 9      | 3          | 10    | 6                          | 4     | -     | -      | -  | 33    | 17     | 16    | 17   | 16     | 1     |       |        |       |
| Empleados Técnicos          | 154   | 85    | 69                         | 36     | 20         | 21    | 11                         | 10    | -     | -      | -  | 90    | 49     | 41    | 7  | 5      | 2     |       |        |       |
| Empleados Auxiliares        | 212   | 131   | 81                         | 24     | 16         | 8     | -                          | -     | -     | -      | -  | 169   | 109    | 60    | 19   | 6      | 13    |       |        |       |
| Obreros de Limpieza         | 213   | 160   | 53                         | 7      | 7          | 12    | 11                         | 1     | 116   | 88     | 28   | 72    | 53     | 19    | 6  | 1      | 5     |       |        |       |
| Otros Obreros               | 38    | 35    | 3                          | 3      | -          | 4     | 3                          | 1     | -     | -      | -  | 25    | 23     | 2     | 6  | 6      | -     |       |        |       |
| Personal de Vigilancia      | 165   | 136   | 29                         | 1      | 1          | 1     | 1                          | -     | -     | -      | -  | 40    | 40     | -     | 123  | 94     | 29    |       |        |       |
| <b>Huachirí</b>             | 997   | 618   | 379                        | 56     | 37         | 126   | 89                         | 37    | 2     | 1      | 1  | 372   | 220    | 152   | 441  | 271    | 170   |       |        |       |
| Funcionarios y/o Directivos | 163   | 119   | 44                         | 27     | 17         | 48    | 37                         | 11    | -     | -      | -  | 51    | 36     | 15    | 37   | 29     | 8     |       |        |       |
| Empleados Profesionales     | 122   | 90    | 32                         | 7      | 4          | 30    | 20                         | 10    | 2     | 1      | 1  | 30    | 23     | 7     | 53   | 42     | 11    |       |        |       |
| Empleados Técnicos          | 111   | 63    | 48                         | 1      | 1          | 17    | 8                          | 9     | -     | -      | -  | 47    | 30     | 17    | 46   | 24     | 22    |       |        |       |
| Empleados Auxiliares        | 121   | 56    | 65                         | 5      | 3          | 10    | 9                          | 1     | -     | -      | -  | 63    | 22     | 41    | 43   | 22     | 21    |       |        |       |
| Obreros de Limpieza         | 194   | 71    | 123                        | 13     | 9          | 4     | 3                          | 1     | 2     | -      | -  | 59    | 20     | 39    | 119  | 41     | 78    |       |        |       |
| Otros Obreros               | 81    | 41    | 40                         | 2      | 2          | 2     | 2                          | -     | -     | -      | -  | 53    | 24     | 29    | 24   | 13     | 11    |       |        |       |
| Personal de Vigilancia      | 205   | 178   | 27                         | 1      | 1          | 16    | 12                         | 4     | -     | -      | -  | 69    | 65     | 4     | 119  | 100    | 19    |       |        |       |

Continúa...



7.12 LIMA PROVINCIAS: PERSONAL OCUPADO EN LAS MUNICIPALIDADES PROVINCIALES, POR CONDICIÓN LABORAL, SEGÚN CATEGORÍA DE OCUPACIÓN, 2011

| Provincia y Categoría       | Conclusión |        |                            |       |            |        |                            |        |       |       |  |       |  |        |       |       |     |     |
|-----------------------------|------------|--------|----------------------------|-------|------------|--------|----------------------------|--------|-------|-------|--|-------|--|--------|-------|-------|-----|-----|
|                             | Total      |        | Decreto Legislativo N° 276 |       |            |        | Decreto Legislativo N° 728 |        |       |       | Contratado Administrativo de Servicios (CAS) |       | Servicio de Terceros (Locación de Servicios) |        |       |       |     |     |
|                             | Total      | Hombre | Nombrado                   |       | Contratado |        | Total                      | Hombre | Mujer | Total | Hombre                                       | Mujer | Total  | Hombre | Mujer |       |     |     |
|                             |            |        | Total                      | Mujer | Total      | Hombre |                            |        |       |       |  |       |  |        |       | Mujer |     |     |
| <b>Huaura</b>               | 1 213      | 797    | 416                        | 98    | 71         | 27     | 237                        | 155    | 82    | 66    | 58   | 8     | 503  | 325    | 178   | 309   | 188 | 121 |
| Funcionarios y/o Directivos | 97         | 69     | 28                         | 19    | 16         | 3      | 48                         | 31     | 17    | -     | -  | -     | 19   | 14     | 5     | 11    | 8   | 3   |
| Empleados Profesionales     | 201        | 126    | 75                         | 20    | 8          | 12     | 31                         | 22     | 9     | -     | -  | -     | 93   | 52     | 41    | 57    | 44  | 13  |
| Empleados Técnicos          | 282        | 141    | 141                        | 25    | 18         | 7      | 45                         | 18     | 27    | -     | -  | -     | 141  | 67     | 74    | 71    | 38  | 33  |
| Empleados Auxiliares        | 189        | 121    | 68                         | 7     | 3          | 4      | 28                         | 14     | 14    | 3     | 3  | -     | 124  | 84     | 40    | 27    | 17  | 10  |
| Obreros de Limpieza         | 162        | 110    | 52                         | 15    | 14         | 1      | 66                         | 56     | 10    | 18    | 16   | 2     | 37   | 23     | 14    | 26    | 1   | 25  |
| Otros Obreros               | 116        | 101    | 15                         | 9     | 9          | -      | 19                         | 14     | 5     | 45    | 39   | 6     | 38   | 35     | 3     | 5     | 4   | 1   |
| Personal de Vigilancia      | 166        | 129    | 37                         | 3     | 3          | -      | -                          | -      | -     | -     | -  | -     | 51   | 50     | 1     | 112   | 76  | 36  |
| <b>Oyón</b>                 | 339        | 224    | 115                        | 58    | 45         | 13     | 6                          | 4      | 2     | 1     | 1  | -     | 210  | 125    | 85    | 64    | 49  | 15  |
| Funcionarios y/o Directivos | 148        | 96     | 52                         | 36    | 29         | 7      | 4                          | 4      | -     | 1     | 1  | -     | 103  | 58     | 45    | 4     | 4   | -   |
| Empleados Profesionales     | 40         | 27     | 13                         | 6     | 5          | 1      | -                          | -      | -     | -     | -  | -     | 20   | 11     | 9     | 14    | 11  | 3   |
| Empleados Técnicos          | 72         | 43     | 29                         | 15    | 10         | 5      | 2                          | -      | 2     | -     | -  | -     | 36   | 22     | 14    | 19    | 11  | 8   |
| Empleados Auxiliares        | 36         | 21     | 15                         | 1     | 1          | -      | -                          | -      | -     | -     | -  | -     | 34   | 19     | 15    | 1     | 1   | -   |
| Obreros de Limpieza         | 23         | 19     | 4                          | -     | -          | -      | -                          | -      | -     | -     | -  | -     | 12   | 10     | 2     | 11    | 9   | 2   |
| Otros Obreros               | 4          | 4      | -                          | -     | -          | -      | -                          | -      | -     | -     | -  | -     | 4  | 4      | -     | -     | -   | -   |
| Personal de Vigilancia      | 16         | 14     | 2                          | -     | -          | -      | -                          | -      | -     | -     | -  | -     | 1  | 1      | -     | 15    | 13  | 2   |
| <b>Yauyos</b>               | 422        | 262    | 160                        | 19    | 16         | 3      | 145                        | 84     | 61    | -     | -  | -     | 42   | 32     | 10    | 216   | 130 | 86  |
| Funcionarios y/o Directivos | 96         | 65     | 31                         | 11    | 8          | 3      | 38                         | 26     | 12    | -     | -  | -     | 11   | 10     | 1     | 36    | 21  | 15  |
| Empleados Profesionales     | 71         | 53     | 18                         | 2     | 2          | -      | 30                         | 19     | 11    | -     | -  | -     | 3  | 3      | -     | 36    | 29  | 7   |
| Empleados Técnicos          | 71         | 41     | 30                         | -     | -          | -      | 25                         | 11     | 14    | -     | -  | -     | 10   | 8      | 2     | 36    | 22  | 14  |
| Empleados Auxiliares        | 43         | 29     | 14                         | -     | -          | -      | 8                          | 4      | 4     | -     | -  | -     | 5  | 4      | 1     | 30    | 21  | 9   |
| Obreros de Limpieza         | 57         | 24     | 33                         | 4     | 4          | -      | 23                         | 10     | 13    | -     | -  | -     | 7  | 2      | 5     | 23    | 8   | 15  |
| Otros Obreros               | 59         | 32     | 27                         | 1     | 1          | -      | 19                         | 12     | 7     | -     | -  | -     | -  | -      | -     | 39    | 19  | 20  |
| Personal de Vigilancia      | 25         | 18     | 7                          | 1     | 1          | -      | 2                          | 2      | -     | -     | -  | -     | 6  | 5      | 1     | 16    | 10  | 6   |

Nota: Todas las municipalidades provinciales y distritales informaron a esta pregunta.  
Fuente: Instituto Nacional de Estadística e Informática - Registro Nacional de Municipalidades.

7.13 LIMA PROVINCIAS: PERSONAL OCUPADO EN LAS MUNICIPALIDADES PROVINCIALES, POR CONDICIÓN LABORAL, SEGÚN CATEGORÍA DE OCUPACIÓN, 2012

| Provincia y Categoría       | Total |       | Decreto Legislativo N° 276 |        |            |       | Decreto Legislativo N° 728 |       |       |        | Contratado Administrativo de Servicios (CAS) |       |        |       | Servicio de Terceros (Locación de Servicios) |        |       |       |        |       |
|-----------------------------|-------|-------|----------------------------|--------|------------|-------|----------------------------|-------|-------|--------|--|-------|--------|-------|--|--------|-------|-------|--------|-------|
|                             |       |       | Nombrado                   |        | Contratado |       |                            |       |       |        |  |       |        |       |  |        |       |       |        |       |
|                             | Total | Mujer | Total                      | Hombre | Mujer      | Total | Hombre                     | Mujer | Total | Hombre | Mujer  | Total | Hombre | Mujer | Total  | Hombre | Mujer | Total | Hombre | Mujer |
| <b>Total</b>                | 4 740 | 2 398 | 704                        | 476    | 2280       | 868   | 548                        | 3200  | 692   | 573    | 1190   | 2 573 | 1 698  | 8750  | 2 301  | 1 445  | 856   | 2 301 | 1 445  | 856   |
| <b>Barranca</b>             | 694   | 287   | 181                        | 123    | 58         | 70    | 34                         | 36    | 167   | 156    | 11   | 98    | 68     | 30    | 465  | 313    | 152   | 465   | 313    | 152   |
| Funcionarios y/o Directivos | 51    | 33    | 27                         | 16     | 11         | 19    | 13                         | 6     | 5     | 4      | 1  | -     | -      | -     | -  | -      | -     | -     | -      | -     |
| Empleados Profesionales     | 104   | 73    | 38                         | 24     | 14         | 19    | 11                         | 8     | -     | -      | -  | 16    | 13     | 3     | 31   | 25     | 6     | 31    | 25     | 6     |
| Empleados Técnicos          | 332   | 183   | 149                        | 64     | 28         | 30    | 9                          | 21    | -     | -      | -  | 56    | 31     | 25    | 182  | 107    | 75    | 182   | 107    | 75    |
| Empleados Auxiliares        | 66    | 40    | 26                         | 9      | 8          | 2     | 1                          | 1     | -     | -      | -  | 9     | 7      | 2     | 46   | 24     | 22    | 46    | 24     | 22    |
| Obreros de Limpieza         | 184   | 146   | 38                         | 29     | 4          | -     | -                          | -     | 114   | 106    | 8  | 2     | 2      | -     | 35   | 9      | 26    | 35    | 9      | 26    |
| Otros Obreros               | 97    | 91    | 6                          | 4      | -          | -     | -                          | -     | 43    | 41     | 2  | 3     | 3      | -     | 47   | 43     | 4     | 47    | 43     | 4     |
| Personal de Vigilancia      | 147   | 128   | 19                         | 6      | -          | -     | -                          | -     | 5     | 5      | -  | 12    | 12     | -     | 124  | 105    | 19    | 124   | 105    | 19    |
| <b>Cajatambo</b>            | 46    | 17    | 6                          | 5      | 1          | 7     | 6                          | 1     | 9     | 9      | -  | 5     | 3      | 2     | 36   | 23     | 13    | 36    | 23     | 13    |
| Funcionarios y/o Directivos | 13    | 10    | 3                          | 6      | 5          | 2     | 2                          | 2     | -     | -      | -  | 2     | 1      | 1     | 3  | 2      | 1     | 3     | 2      | 1     |
| Empleados Profesionales     | 12    | 7     | 5                          | -      | -          | 2     | 1                          | 1     | -     | -      | -  | -     | -      | -     | 10   | 6      | 4     | 10    | 6      | 4     |
| Empleados Técnicos          | 9     | 8     | 1                          | -      | -          | 2     | 2                          | 2     | -     | -      | -  | 1     | 1      | -     | 6  | 5      | 1     | 6     | 5      | 1     |
| Empleados Auxiliares        | 8     | 7     | 1                          | -      | -          | 1     | 1                          | 1     | -     | -      | -  | -     | -      | -     | 7  | 6      | 1     | 7     | 6      | 1     |
| Obreros de Limpieza         | 12    | 6     | 6                          | -      | -          | -     | -                          | -     | 2     | 2      | -  | 1     | 1      | -     | 9  | 3      | 6     | 9     | 3      | 6     |
| Otros Obreros               | 9     | 8     | 1                          | -      | -          | -     | -                          | -     | 7     | 7      | -  | 1     | -      | 1     | 1  | 1      | -     | 1     | 1      | -     |
| Personal de Vigilancia      | -     | -     | -                          | -      | -          | -     | -                          | -     | -     | -      | -  | -     | -      | -     | -  | -      | -     | -     | -      | -     |
| <b>Canta</b>                | 46    | 48    | 10                         | 6      | 4          | 10    | 3                          | 7     | 3     | 3      | -  | 4     | 3      | 1     | 67   | 31     | 36    | 67    | 31     | 36    |
| Funcionarios y/o Directivos | 19    | 16    | 3                          | 2      | 2          | 2     | 2                          | 2     | -     | -      | -  | 3     | 2      | 1     | 12   | 10     | 2     | 12    | 10     | 2     |
| Empleados Profesionales     | 11    | 4     | 7                          | -      | -          | -     | -                          | -     | -     | -      | -  | -     | -      | -     | 11   | 4      | 7     | 11    | 4      | 7     |
| Empleados Técnicos          | 25    | 8     | 17                         | 3      | 2          | 8     | 1                          | 7     | -     | -      | -  | 1     | 1      | -     | 13   | 5      | 8     | 13    | 5      | 8     |
| Empleados Auxiliares        | 4     | 1     | 3                          | 2      | 1          | -     | -                          | -     | -     | -      | -  | -     | -      | -     | 2  | -      | 2     | 2     | -      | 2     |
| Obreros de Limpieza         | 11    | 2     | 9                          | 2      | 1          | 1     | -                          | -     | 1     | 1      | -  | -     | -      | -     | 8  | -      | 8     | 8     | -      | 8     |
| Otros Obreros               | 20    | 12    | 8                          | -      | -          | -     | -                          | -     | 2     | 2      | -  | -     | -      | -     | 18   | 10     | 8     | 18    | 10     | 8     |
| Personal de Vigilancia      | 4     | 3     | 1                          | 1      | -          | -     | -                          | -     | -     | -      | -  | -     | -      | -     | 3  | 2      | 1     | 3     | 2      | 1     |

Continúa...

**7.13 LIMA PROVINCIAS: PERSONAL OCUPADO EN LAS MUNICIPALIDADES PROVINCIALES, POR CONDICIÓN LABORAL, SEGÚN CATEGORÍA DE OCUPACIÓN, 2012**

| Provincia y Categoría       | Total |       | Decreto Legislativo N° 276 |        |            |       | Decreto Legislativo N° 728 |       |       |        | Contrato Administrativo de Servicios (CAS) |       |        |       | Servicio de Terceros (Locación de Servicios) |        |       |       |        |       |
|-----------------------------|-------|-------|----------------------------|--------|------------|-------|----------------------------|-------|-------|--------|--|-------|--------|-------|--|--------|-------|-------|--------|-------|
|                             |       |       | Nombrado                   |        | Contratado |       |                            |       |       |        |  |       |        |       |  |        |       |       |        |       |
|                             | Total | Mujer | Total                      | Hombre | Mujer      | Total | Hombre                     | Mujer | Total | Hombre | Mujer                                      | Total | Hombre | Mujer | Total  | Hombre | Mujer | Total | Hombre | Mujer |
| <b>Cañete</b>               | 1 939 | 630   | 204                        | 138    | 66         | 220   | 143                        | 77    | 223   | 172    | 51   | 991   | 672    | 319   | 301  | 184    | 117   |       |        |       |
| Funcionarios y/o Directivos | 392   | 123   | 64                         | 40     | 24         | 124   | 83                         | 41    | 48    | 40     | 8  | 138   | 96     | 42    | 18   | 10     | 8     |       |        |       |
| Empleados Profesionales     | 92    | 59    | 15                         | 10     | 5          | 44    | 32                         | 12    | -     | -      | -  | 14    | 7      | 7     | 19   | 10     | 9     |       |        |       |
| Empleados Técnicos          | 256   | 127   | 41                         | 21     | 20         | 28    | 17                         | 11    | 2     | 1      | 1  | 149   | 67     | 82    | 36   | 21     | 15    |       |        |       |
| Empleados Auxiliares        | 164   | 74    | 36                         | 20     | 16         | 7     | 2                          | 5     | -     | -      | -  | 92    | 45     | 47    | 29   | 7      | 22    |       |        |       |
| Obreros de Limpieza         | 598   | 405   | 38                         | 37     | 1          | 13    | 5                          | 8     | 171   | 129    | 42   | 342   | 222    | 120   | 34   | 12     | 22    |       |        |       |
| Otros Obreros               | 48    | 39    | -                          | -      | -          | 4     | 4                          | -     | 2     | 2      | -  | 21    | 19     | 2     | 21   | 14     | 7     |       |        |       |
| Personal de Vigilancia      | 389   | 336   | 10                         | 10     | -          | -     | -                          | -     | -     | -      | -  | 235   | 216    | 19    | 144  | 110    | 34    |       |        |       |
| <b>Huaral</b>               | 1 173 | 743   | 430                        | 75     | 26         | 106   | 71                         | 35    | 139   | 99     | 40   | 410   | 283    | 127   | 443  | 241    | 202   |       |        |       |
| Funcionarios y/o Directivos | 74    | 48    | 26                         | 5      | 2          | 59    | 40                         | 19    | -     | -      | -  | 10    | 6      | 4     | -  | -      | -     |       |        |       |
| Empleados Profesionales     | 86    | 63    | 23                         | 7      | 5          | 6     | 3                          | 3     | -     | -      | -  | 24    | 15     | 9     | 49   | 40     | 9     |       |        |       |
| Empleados Técnicos          | 249   | 78    | 171                        | 34     | 21         | 18    | 12                         | 6     | 1     | 1      | -  | 94    | 36     | 58    | 102  | 8      | 94    |       |        |       |
| Empleados Auxiliares        | 78    | 47    | 31                         | 25     | 17         | 8     | 4                          | 4     | -     | -      | -  | 30    | 20     | 10    | 19   | 6      | 13    |       |        |       |
| Obreros de Limpieza         | 338   | 221   | 117                        | 4      | 4          | 19    | 12                         | 7     | 126   | 92     | 34   | 96    | 69     | 27    | 93   | 44     | 49    |       |        |       |
| Otros Obreros               | 79    | 65    | 14                         | -      | -          | -     | -                          | -     | 12    | 6      | 6  | 59    | 51     | 8     | 8  | 8      | -     |       |        |       |
| Personal de Vigilancia      | 269   | 221   | 48                         | -      | -          | -     | -                          | -     | -     | -      | -  | 97    | 86     | 11    | 172  | 135    | 37    |       |        |       |
| <b>Huachirí</b>             | 982   | 634   | 348                        | 38     | 17         | 163   | 112                        | 51    | 2     | 1      | 1  | 362   | 219    | 143   | 417  | 281    | 136   |       |        |       |
| Funcionarios y/o Directivos | 121   | 87    | 34                         | 14     | 5          | 65    | 46                         | 19    | -     | -      | -  | 25    | 19     | 6     | 17   | 13     | 4     |       |        |       |
| Empleados Profesionales     | 105   | 78    | 27                         | 2      | 1          | 38    | 23                         | 15    | 2     | 1      | 1  | 11    | 10     | 1     | 52   | 43     | 9     |       |        |       |
| Empleados Técnicos          | 163   | 94    | 69                         | 4      | 2          | 19    | 6                          | 13    | -     | -      | -  | 56    | 33     | 23    | 84   | 53     | 31    |       |        |       |
| Empleados Auxiliares        | 219   | 131   | 88                         | 8      | 3          | 15    | 14                         | 1     | -     | -      | -  | 86    | 50     | 36    | 110  | 64     | 46    |       |        |       |
| Obreros de Limpieza         | 150   | 45    | 105                        | 7      | 3          | 3     | 1                          | 2     | -     | -      | -  | 84    | 20     | 64    | 56   | 21     | 35    |       |        |       |
| Otros Obreros               | 36    | 30    | 6                          | 3      | 3          | 1     | 1                          | -     | -     | -      | -  | 21    | 18     | 3     | 11   | 8      | 3     |       |        |       |
| Personal de Vigilancia      | 188   | 169   | 19                         | -      | -          | 22    | 21                         | 1     | -     | -      | -  | 79    | 69     | 10    | 87   | 79     | 8     |       |        |       |

Continúa...

7.13 LIMA PROVINCIAS: PERSONAL OCUPADO EN LAS MUNICIPALIDADES PROVINCIALES, POR CONDICIÓN LABORAL, SEGÚN CATEGORÍA DE OCUPACIÓN, 2012

| Provincia y Categoría       | Conclusión |        |                            |       |            |        |                            |        |       |       |  |       |       |        |  |       |        |       |
|-----------------------------|------------|--------|----------------------------|-------|------------|--------|----------------------------|--------|-------|-------|--|-------|-------|--------|--|-------|--------|-------|
|                             | Total      |        | Decreto Legislativo N° 276 |       |            |        | Decreto Legislativo N° 728 |        |       |       | Contratado Administrativo de Servicios (CAS) |       |       |        | Servicio de Terceros (Locación de Servicios) |       |        |       |
|                             | Total      | Hombre | Nombrado                   |       | Contratado |        | Total                      | Hombre | Mujer | Total | Hombre                                       | Mujer | Total | Hombre | Mujer  | Total | Hombre | Mujer |
|                             |            |        | Total                      | Mujer | Total      | Hombre |                            |        |       |       |  |       |       |        |  |       |        |       |
| <b>Huaura</b>               | 1 246      | 813    | 433                        | -     | 124        | 81     | 43                         | 138    | 76    | 62    | 14   | 576   | 370   | 206    | 271  | 163   | 108    |       |
| Funcionarios y/o Directivos | 124        | 78     | 46                         | -     | 25         | 21     | 4                          | 49     | 32    | 17    | -  | 14    | 10    | 4      | 36   | 15    | 21     |       |
| Empleados Profesionales     | 194        | 107    | 87                         | -     | 36         | 19     | 17                         | 20     | 9     | 11    | -  | 112   | 62    | 50     | 26   | 17    | 9      |       |
| Empleados Técnicos          | 278        | 143    | 135                        | -     | 42         | 26     | 16                         | 43     | 22    | 21    | -  | 150   | 72    | 78     | 43   | 23    | 20     |       |
| Empleados Auxiliares        | 199        | 131    | 68                         | -     | 9          | 3      | 6                          | 8      | 2     | 6     | 3  | 164   | 115   | 49     | 7  | 3     | 4      |       |
| Obreros de Limpieza         | 178        | 119    | 59                         | -     | 3          | 3      | -                          | 15     | 8     | 7     | 10   | 33    | 17    | 16     | 28   | 2     | 26     |       |
| Otros Obreros               | 75         | 68     | 7                          | -     | 9          | 9      | -                          | 3      | 3     | -     | 1  | 31    | 26    | 5      | 5  | 4     | 1      |       |
| Personal de Vigilancia      | 198        | 167    | 31                         | -     | -          | -      | -                          | -      | -     | -     | -  | 27    | 68    | 4      | 126  | 99    | 27     |       |
| <b>Oyón</b>                 | 236        | 172    | 64                         | -     | 48         | 38     | 10                         | 19     | 16    | 3     | 1  | 91    | 56    | 35     | 69   | 54    | 15     |       |
| Funcionarios y/o Directivos | 23         | 20     | 3                          | -     | 6          | 6      | -                          | 17     | 14    | 3     | -  | -     | -     | -      | -  | -     | -      |       |
| Empleados Profesionales     | 32         | 24     | 8                          | -     | 4          | 3      | 1                          | 1      | 1     | -     | -  | 14    | 9     | 5      | 13   | 11    | 2      |       |
| Empleados Técnicos          | 24         | 18     | 6                          | -     | 4          | 3      | 1                          | 1      | 1     | -     | -  | 16    | 11    | 5      | 3  | 3     | -      |       |
| Empleados Auxiliares        | 65         | 37     | 28                         | -     | 10         | 7      | 3                          | -      | -     | -     | -  | 51    | 29    | 22     | 4  | 1     | 3      |       |
| Obreros de Limpieza         | 60         | 45     | 15                         | -     | 15         | 10     | 5                          | -      | -     | -     | 9  | 10    | 7     | 3      | 26   | 20    | 6      |       |
| Otros Obreros               | 13         | 12     | 1                          | -     | 7          | 7      | -                          | -      | -     | -     | -  | -     | -     | -      | 6  | 5     | 1      |       |
| Personal de Vigilancia      | 19         | 16     | 3                          | -     | 2          | 2      | -                          | -      | -     | -     | -  | -     | -     | -      | 17   | 14    | 3      |       |
| <b>Yauyos</b>               | 424        | 283    | 141                        | -     | 18         | 15     | 3                          | 135    | 87    | 48    | 1  | 36    | 24    | 12     | 232  | 155   | 77     |       |
| Funcionarios y/o Directivos | 103        | 79     | 24                         | -     | 12         | 9      | 3                          | 48     | 33    | 15    | 1  | 10    | 7     | 3      | 30   | 28    | 2      |       |
| Empleados Profesionales     | 60         | 50     | 10                         | -     | -          | -      | -                          | 14     | 11    | 3     | -  | 5     | 5     | -      | 41   | 34    | 7      |       |
| Empleados Técnicos          | 57         | 37     | 20                         | -     | 2          | 2      | -                          | 16     | 11    | 5     | -  | 15    | 10    | 5      | 24   | 14    | 10     |       |
| Empleados Auxiliares        | 53         | 32     | 21                         | -     | -          | -      | -                          | 13     | 8     | 5     | -  | 1     | -     | 1      | 39   | 24    | 15     |       |
| Obreros de Limpieza         | 71         | 27     | 44                         | -     | 2          | 2      | -                          | 18     | 8     | 10    | -  | 4     | 1     | 3      | 47   | 16    | 31     |       |
| Otros Obreros               | 55         | 36     | 19                         | -     | 2          | 2      | -                          | 23     | 13    | 10    | -  | -     | -     | -      | 30   | 21    | 9      |       |
| Personal de Vigilancia      | 25         | 22     | 3                          | -     | -          | -      | -                          | 3      | 3     | -     | -  | 1     | 1     | -      | 21   | 18    | 3      |       |

Nota: Todas las municipalidades provinciales y distritales informaron a esta pregunta.

Fuente: Instituto Nacional de Estadística e Informática - Registro Nacional de Municipalidades.

**7.14 LIMA PROVINCIAS: PERSONAL OCUPADO EN LAS MUNICIPALIDADES PROVINCIALES, POR CONDICIÓN LABORAL, SEGÚN CATEGORÍA DE OCUPACIÓN, 2013**

| Provincia y Categoría       | Total       |             | Decreto Legislativo N° 276 |            |            |            | Decreto Legislativo N° 728 |            | Contratado Administrativo de Servicios (CAS) |            | Servicio de Terceros (Locación de Servicios) |            |             |             |            |
|-----------------------------|-------------|-------------|----------------------------|------------|------------|------------|----------------------------|------------|--|------------|--|------------|-------------|-------------|------------|
|                             | Total       | Mujer       | Nombrado                   |            | Contratado |            | Total                      | Mujer      | Total  | Mujer      | Total  | Mujer      |             |             |            |
|                             |             |             | Hombre                     | Mujer      | Total      | Mujer      |                            |            |  |            |  |            |             |             |            |
| <b>Total</b>                | <b>4526</b> | <b>2435</b> | <b>699</b>                 | <b>426</b> | <b>273</b> | <b>603</b> | <b>349</b>                 | <b>797</b> | <b>608</b>                                   | <b>189</b> | <b>2288</b>                                  | <b>808</b> | <b>2225</b> | <b>1409</b> | <b>816</b> |
| <b>Barranca</b>             | <b>897</b>  | <b>670</b>  | <b>112</b>                 | <b>55</b>  | <b>57</b>  | <b>143</b> | <b>99</b>                  | <b>44</b>  | <b>227</b>                                   | <b>199</b> | <b>181</b>                                   | <b>144</b> | <b>234</b>  | <b>173</b>  | <b>61</b>  |
| Funcionarios y/o Directivos | 49          | 29          | 10                         | 3          | 7          | 35         | 22                         | 13         | 4  | 4          | -  | -          | -           | -           | -          |
| Empleados Profesionales     | 110         | 78          | 37                         | 24         | 13         | 25         | 15                         | 10         | 5  | 5          | 27   | 20         | 16          | 14          | 2          |
| Empleados Técnicos          | 295         | 202         | 93                         | 56         | 33         | 39         | 26                         | 13         | 39   | 29         | 100  | 73         | 61          | 51          | 10         |
| Empleados Auxiliares        | 80          | 46          | 34                         | 9          | 4          | -          | -                          | -          | 2  | 2          | -  | -          | 69          | 39          | 30         |
| Obreros de Limpieza         | 175         | 153         | 22                         | -          | -          | 44         | 36                         | 8          | 104  | 97         | 2  | 2          | 25          | 18          | 7          |
| Otros Obreros               | 99          | 85          | 14                         | -          | -          | -          | -                          | -          | 66   | 55         | 11   | 33         | 30          | -           | -          |
| Personal de Vigilancia      | 89          | 77          | 12                         | -          | -          | -          | -                          | -          | 7  | 7          | 19   | 19         | 63          | 51          | 12         |
| <b>Cajatambo</b>            | <b>70</b>   | <b>54</b>   | <b>16</b>                  | <b>5</b>   | <b>4</b>   | <b>20</b>  | <b>13</b>                  | <b>7</b>   | <b>8</b>                                     | <b>8</b>   | <b>4</b>                                     | <b>4</b>   | <b>33</b>   | <b>25</b>   | <b>8</b>   |
| Funcionarios y/o Directivos | 23          | 16          | 7                          | 3          | 2          | 13         | 8                          | 5          | -  | -          | 2  | 2          | 5           | 4           | 1          |
| Empleados Profesionales     | 10          | 8           | 2                          | -          | -          | 2          | 1                          | 1          | -  | -          | -  | -          | 8           | 7           | 1          |
| Empleados Técnicos          | 6           | 5           | 1                          | -          | -          | 2          | 2                          | -          | -  | -          | 2  | 2          | 2           | 1           | 1          |
| Empleados Auxiliares        | 10          | 9           | 1                          | 2          | -          | 3          | 2                          | 1          | -  | -          | -  | -          | 5           | 5           | -          |
| Obreros de Limpieza         | 14          | 9           | 5                          | -          | -          | -          | -                          | -          | 3  | 3          | -  | -          | 11          | 6           | 5          |
| Otros Obreros               | 7           | 7           | -                          | -          | -          | -          | -                          | -          | 5  | 5          | -  | -          | 2           | 2           | -          |
| Personal de Vigilancia      | -           | -           | -                          | -          | -          | -          | -                          | -          | -  | -          | -  | -          | -           | -           | -          |
| <b>Canta</b>                | <b>105</b>  | <b>62</b>   | <b>43</b>                  | <b>18</b>  | <b>4</b>   | <b>27</b>  | <b>14</b>                  | <b>13</b>  | <b>16</b>                                    | <b>12</b>  | <b>4</b>                                     | <b>3</b>   | <b>41</b>   | <b>21</b>   | <b>20</b>  |
| Funcionarios y/o Directivos | 36          | 24          | 12                         | 7          | 6          | 20         | 13                         | 7          | 5  | 3          | 2  | 1          | 2           | 1           | 1          |
| Empleados Profesionales     | 15          | 9           | 6                          | 1          | 1          | -          | -                          | -          | -  | -          | -  | -          | 14          | 8           | 6          |
| Empleados Técnicos          | 26          | 12          | 14                         | 9          | 6          | 6          | 1                          | 5          | 3  | 1          | 2  | 1          | 7           | 4           | 3          |
| Empleados Auxiliares        | 3           | 2           | 1                          | -          | -          | 1          | -                          | 1          | -  | -          | -  | -          | 2           | 2           | -          |
| Obreros de Limpieza         | 10          | 3           | 7                          | -          | -          | -          | -                          | -          | -  | -          | -  | -          | 10          | 3           | 7          |
| Otros Obreros               | 14          | 11          | 3                          | -          | -          | -          | -                          | -          | 8  | 8          | -  | -          | 6           | 3           | 3          |
| Personal de Vigilancia      | 1           | 1           | -                          | 1          | 1          | -          | -                          | -          | -  | -          | -  | -          | -           | -           | -          |

Continúa...

7.14 LIMA PROVINCIAS: PERSONAL OCUPADO EN LAS MUNICIPALIDADES PROVINCIALES, POR CONDICIÓN LABORAL, SEGÚN CATEGORÍA DE OCUPACIÓN, 2013

| Provincia y Categoría       | Total        |             | Decreto Legislativo N° 276 |           |            |            | Decreto Legislativo N° 728 |           |            |            | Contratado Administrativo de Servicios (CAS) |            |            |            | Servicio de Terceros (Locación de Servicios) |            |            |       |
|-----------------------------|--------------|-------------|----------------------------|-----------|------------|------------|----------------------------|-----------|------------|------------|--|------------|------------|------------|--|------------|------------|-------|
|                             | Total        | Hombre      | Nombrado                   |           | Contratado |            | Total                      | Hombre    | Mujer      | Total      | Hombre                                       | Mujer      | Total      | Hombre     | Mujer  | Total      | Hombre     | Mujer |
|                             |              |             | Total                      | Mujer     | Total      | Hombre     |                            |           |            |            |  |            |            |            |  |            |            |       |
| <b>Cañete</b>               | <b>1829</b>  | <b>1099</b> | <b>143</b>                 | <b>83</b> | <b>60</b>  | <b>268</b> | <b>170</b>                 | <b>98</b> | <b>200</b> | <b>120</b> | <b>80</b>                                    | <b>810</b> | <b>515</b> | <b>295</b> | <b>408</b>                                   | <b>211</b> | <b>197</b> |       |
| Funcionarios y/o Directivos | 272          | 159         | 113                        | 18        | 15         | 118        | 84                         | 34        | 28         | 11         | 17   | 64         | 29         | 35         | 29   | 17         | 12         |       |
| Empleados Profesionales     | 246          | 128         | 118                        | 12        | 5          | 61         | 36                         | 25        | -          | -          | -  | 67         | 32         | 35         | 101  | 48         | 53         |       |
| Empleados Técnicos          | 221          | 132         | 89                         | 11        | 2          | 20         | 10                         | 10        | 4          | 1          | 3  | 148        | 102        | 46         | 36   | 8          | 28         |       |
| Empleados Auxiliares        | 350          | 151         | 199                        | 27        | 38         | 52         | 26                         | 26        | 2          | 1          | 1  | 147        | 51         | 96         | 84   | 46         | 38         |       |
| Obreros de Limpieza         | 273          | 172         | 101                        | 15        | -          | 13         | 10                         | 3         | 114        | 78         | 36   | 80         | 45         | 35         | 51   | 24         | 27         |       |
| Otros Obreros               | 133          | 81          | 52                         | -         | -          | 4          | 4                          | -         | 35         | 26         | 9  | 52         | 34         | 18         | 42   | 17         | 25         |       |
| Personal de Vigilancia      | 334          | 276         | 58                         | -         | -          | -          | -                          | -         | 17         | 3          | 14   | 252        | 222        | 30         | 65   | 51         | 14         |       |
| <b>Huairal</b>              | <b>1111</b>  | <b>686</b>  | <b>425</b>                 | <b>72</b> | <b>41</b>  | <b>77</b>  | <b>49</b>                  | <b>28</b> | <b>127</b> | <b>102</b> | <b>25</b>                                    | <b>378</b> | <b>243</b> | <b>135</b> | <b>416</b>                                   | <b>220</b> | <b>196</b> |       |
| Funcionarios y/o Directivos | 100          | 64          | 36                         | 40        | 10         | 43         | 25                         | 18        | 2          | 2          | -  | 13         | 6          | 7          | 2  | 1          | 1          |       |
| Empleados Profesionales     | 81           | 52          | 29                         | 6         | 2          | 7          | 3                          | 4         | -          | -          | -  | 8          | 5          | 3          | 60   | 40         | 20         |       |
| Empleados Técnicos          | 233          | 78          | 155                        | 12        | 14         | 20         | 15                         | 5         | 1          | 1          | -  | 55         | 19         | 36         | 131  | 31         | 100        |       |
| Empleados Auxiliares        | 188          | 100         | 88                         | 41        | 15         | 2          | 1                          | 1         | -          | -          | -  | 76         | 33         | 43         | 69   | 40         | 29         |       |
| Obreros de Limpieza         | 196          | 139         | 57                         | -         | -          | 5          | 5                          | -         | 90         | 70         | 20   | 90         | 58         | 32         | 11   | 6          | 5          |       |
| Otros Obreros               | 127          | 82          | 45                         | -         | -          | -          | -                          | -         | 31         | 26         | 5  | 32         | 27         | 5          | 64   | 29         | 35         |       |
| Personal de Vigilancia      | 186          | 171         | 15                         | -         | -          | -          | -                          | -         | 3          | 3          | -  | 104        | 95         | 9          | 79   | 73         | 6          |       |
| <b>Huarocharí</b>           | <b>1 037</b> | <b>678</b>  | <b>359</b>                 | <b>66</b> | <b>50</b>  | <b>160</b> | <b>104</b>                 | <b>56</b> | <b>9</b>   | <b>6</b>   | <b>3</b>                                     | <b>326</b> | <b>207</b> | <b>119</b> | <b>426</b>                                   | <b>295</b> | <b>131</b> |       |
| Funcionarios y/o Directivos | 149          | 104         | 45                         | 21        | 10         | 75         | 51                         | 24        | 6          | 4          | 2  | 23         | 17         | 6          | 14   | 11         | 3          |       |
| Empleados Profesionales     | 138          | 92          | 46                         | 18        | 17         | 28         | 17                         | 11        | 2          | 1          | 1  | 22         | 17         | 5          | 51   | 39         | 12         |       |
| Empleados Técnicos          | 132          | 74          | 58                         | 13        | 8          | 28         | 13                         | 15        | -          | -          | -  | 58         | 40         | 18         | 33   | 16         | 17         |       |
| Empleados Auxiliares        | 204          | 120         | 84                         | 10        | 5          | 13         | 9                          | 4         | -          | -          | -  | 77         | 47         | 30         | 104  | 59         | 45         |       |
| Obreros de Limpieza         | 153          | 51          | 102                        | 18        | 7          | 2          | 1                          | 1         | -          | -          | -  | 60         | 13         | 47         | 73   | 26         | 47         |       |
| Otros Obreros               | 39           | 35          | 4                          | 4         | 1          | -          | -                          | -         | 1          | 1          | -  | 6          | 3          | 3          | 27   | 27         | -          |       |
| Personal de Vigilancia      | 222          | 202         | 20                         | 4         | 2          | 14         | 13                         | 1         | -          | -          | -  | 80         | 70         | 10         | 124  | 117        | 7          |       |

Continúa...

7.14 LIMA PROVINCIAS: PERSONAL OCUPADO EN LAS MUNICIPALIDADES PROVINCIALES, POR CONDICIÓN LABORAL, SEGÚN CATEGORÍA DE OCUPACIÓN, 2013

| Provincia y Categoría       | Conclusión                 |        |       |          |        |       |                            |        |       |  |        |       |  |        |        |       |     |     |
|-----------------------------|----------------------------|--------|-------|----------|--------|-------|----------------------------|--------|-------|--|--------|-------|--|--------|--------|-------|-----|-----|
|                             | Decreto Legislativo N° 276 |        |       |          |        |       | Decreto Legislativo N° 728 |        |       |  |        |       | Servicio de Terceros (Locación de Servicios) |        |        |       |     |     |
|                             | Total                      |        |       | Nombrado |        |       | Contratado                 |        |       | Contratado Administrativo de Servicios (CAS) |        |       | Total  |        | Hombre | Mujer |     |     |
|                             | Total                      | Hombre | Mujer | Total    | Hombre | Mujer | Total                      | Hombre | Mujer | Total  | Hombre | Mujer | Total  | Hombre | Mujer  |       |     |     |
| <b>Huaura</b>               | 1236                       | 805    | 431   | 133      | 82     | 51    | 108                        | 58     | 50    | 177  | 136    | 41    | 448  | 269    | 179    | 370   | 260 | 110 |
| Funcionarios y/o Directivos | 110                        | 73     | 37    | 20       | 17     | 3     | 45                         | 29     | 16    | 10   | 8      | 2     | 19   | 11     | 8      | 16    | 8   | 8   |
| Empleados Profesionales     | 198                        | 99     | 99    | 37       | 20     | 17    | 18                         | 7      | 11    | -  | -      | -     | 89   | 42     | 47     | 54    | 30  | 24  |
| Empleados Técnicos          | 202                        | 114    | 88    | 40       | 24     | 16    | 11                         | 4      | 7     | -  | -      | -     | 102  | 54     | 48     | 49    | 32  | 17  |
| Empleados Auxiliares        | 245                        | 137    | 108   | 29       | 16     | 13    | 20                         | 7      | 13    | 11   | 6      | 5     | 121  | 74     | 47     | 64    | 34  | 30  |
| Obreros de Limpieza         | 209                        | 137    | 72    | 1        | 1      | -     | 9                          | 6      | 3     | 117  | 99     | 18    | 46   | 20     | 26     | 36    | 11  | 25  |
| Otros Obreros               | 90                         | 70     | 20    | 6        | 4      | 2     | 3                          | 3      | -     | 39   | 23     | 16    | 14   | 12     | 2      | 28    | 28  | -   |
| Personal de Vigilancia      | 182                        | 175    | 7     | -        | -      | 2     | 2                          | 2      | -     | -  | -      | -     | 57   | 56     | 1      | 123   | 117 | 6   |
| <b>Oyón</b>                 | 266                        | 197    | 69    | 49       | 40     | 9     | 54                         | 37     | 17    | 9  | 8      | 1     | 113  | 80     | 33     | 41    | 32  | 9   |
| Funcionarios y/o Directivos | 122                        | 81     | 41    | 18       | 15     | 3     | 30                         | 22     | 8     | -  | -      | -     | 71   | 43     | 28     | 3     | 1   | 2   |
| Empleados Profesionales     | 25                         | 16     | 9     | 9        | 5      | 4     | 1                          | 1      | -     | -  | -      | -     | 1  | -      | 1      | 14    | 10  | 4   |
| Empleados Técnicos          | 29                         | 20     | 9     | 1        | 1      | -     | 7                          | 3      | 4     | -  | -      | -     | 14   | 12     | 2      | 7     | 4   | 3   |
| Empleados Auxiliares        | 30                         | 26     | 4     | 10       | 9      | 1     | 6                          | 5      | 1     | -  | -      | -     | 14   | 12     | 2      | -     | -   | -   |
| Obreros de Limpieza         | 23                         | 21     | 2     | 6        | 5      | 1     | -                          | -      | -     | 9  | 8      | 1     | 3  | 3      | -      | 5     | 5   | -   |
| Otros Obreros               | 24                         | 20     | 4     | 4        | 4      | -     | 10                         | 6      | 4     | -  | -      | -     | 6  | 6      | -      | 4     | 4   | -   |
| Personal de Vigilancia      | 13                         | 13     | -     | 1        | 1      | -     | -                          | -      | -     | -  | -      | -     | 4  | 4      | -      | 8     | 8   | -   |
| <b>Yauyos</b>               | 410                        | 275    | 135   | 10       | 10     | -     | 95                         | 59     | 36    | 24   | 17     | 7     | 25   | 17     | 8      | 256   | 172 | 84  |
| Funcionarios y/o Directivos | 109                        | 83     | 26    | 6        | 6      | -     | 37                         | 22     | 15    | 3  | 3      | -     | 18   | 14     | 4      | 45    | 38  | 7   |
| Empleados Profesionales     | 62                         | 52     | 10    | -        | -      | -     | 14                         | 12     | 2     | 2  | 2      | -     | 1  | 1      | -      | 45    | 37  | 8   |
| Empleados Técnicos          | 55                         | 28     | 27    | -        | -      | -     | 15                         | 7      | 8     | -  | -      | -     | 1  | -      | 1      | 39    | 21  | 18  |
| Empleados Auxiliares        | 39                         | 23     | 16    | -        | -      | -     | 5                          | 2      | 3     | -  | -      | -     | -  | -      | -      | 34    | 21  | 13  |
| Obreros de Limpieza         | 64                         | 23     | 41    | 2        | 2      | -     | 15                         | 8      | 7     | 5  | 2      | 3     | 3  | -      | 3      | 39    | 11  | 28  |
| Otros Obreros               | 56                         | 41     | 15    | 2        | 2      | -     | 5                          | 4      | 1     | 13   | 9      | 4     | -  | -      | -      | 36    | 26  | 10  |
| Personal de Vigilancia      | 25                         | 25     | -     | -        | -      | -     | 4                          | 4      | -     | 1  | 1      | -     | 2  | 2      | -      | 18    | 18  | -   |

Nota: Todas las municipalidades provinciales y distritales informaron a esta pregunta.

Fuente: Instituto Nacional de Estadística e Informática - Registro Nacional de Municipalidades.





8



Seguridad y orden  
público



8.1 LIMA PROVINCIAS: NÚMERO DE MUNICIPALIDADES QUE TIENEN REGISTRADAS ORGANIZACIONES DE SEGURIDAD VECINAL POR TIPO, SEGÚN PROVINCIA, 2008-2014

| Año y provincia | Municipalidades que tienen registradas Organizaciones de Seguridad Vecinal | Tipo de organizaciones de seguridad vecinal registradas |                 |                |                       |           | Municipalidades que no tienen registradas Organizaciones de Seguridad Vecinal |
|-----------------|--|---|-----------------|----------------|-----------------------|-----------|---|
|                 |  | Ronda Urbana  | Ronda Campesina | Comité Vecinal | Comité de Autodefensa | Otro      |   |
| <b>2008</b>     | <b>68</b>  | <b>10</b>   | <b>15</b>       | <b>44</b>      | <b>24</b>             | <b>6</b>  | <b>60</b>   |
| Barranca        | 4  | 2   | -               | 4              | 1                     | -         | 1   |
| Cajatambo       | 3  | 1   | 1               | 1              | 2                     | -         | 2   |
| Canta           | 1  | -   | -               | -              | 1                     | -         | 6   |
| Cañete          | 13   | 3   | -               | 11             | 1                     | 1         | 3   |
| Huaral          | 6  | -   | 4               | 4              | 2                     | -         | 6   |
| Huachipaipi     | 14   | 3   | 3               | 12             | 1                     | 2         | 18  |
| Huaura          | 9  | 1   | 4               | 5              | 4                     | 2         | 3   |
| Oyón            | 4  | -   | 2               | 1              | 3                     | -         | 2   |
| Yauyos          | 14   | -   | 1               | 6              | 9                     | 1         | 19  |
| <b>2009</b>     | <b>74</b>  | <b>12</b>   | <b>22</b>       | <b>49</b>      | <b>21</b>             | <b>5</b>  | <b>54</b>   |
| Barranca        | 5  | 3   | -               | 5              | 1                     | -         | -   |
| Cajatambo       | 4  | -   | 1               | 3              | 1                     | -         | 1   |
| Canta           | 3  | -   | 1               | 1              | 1                     | -         | 4   |
| Cañete          | 13   | 3   | -               | 12             | 2                     | 1         | 3   |
| Huaral          | 8  | -   | 7               | 4              | 1                     | 1         | 4   |
| Huachipaipi     | 14   | 1   | 5               | 12             | 1                     | 2         | 18  |
| Huaura          | 10   | 3   | 4               | 6              | 5                     | 1         | 2   |
| Oyón            | 4  | -   | 2               | 2              | 3                     | -         | 2   |
| Yauyos          | 13   | 2   | 2               | 4              | 6                     | -         | 20  |
| <b>2010</b>     | <b>83</b>  | <b>20</b>   | <b>20</b>       | <b>58</b>      | <b>24</b>             | <b>6</b>  | <b>45</b>   |
| Barranca        | 5  | 3   | -               | 5              | 1                     | -         | -   |
| Cajatambo       | 4  | 2   | 1               | 4              | -                     | -         | 1   |
| Canta           | 5  | 1   | -               | 2              | 3                     | -         | 2   |
| Cañete          | 14   | 4   | -               | 13             | 2                     | 1         | 2   |
| Huaral          | 10   | 2   | 5               | 4              | 3                     | 1         | 2   |
| Huachipaipi     | 17   | 2   | 5               | 15             | 1                     | 1         | 15  |
| Huaura          | 10   | 4   | 5               | 7              | 3                     | -         | 2   |
| Oyón            | 4  | -   | 2               | 2              | 4                     | -         | 2   |
| Yauyos          | 14   | 2   | 2               | 6              | 7                     | 3         | 19  |
| <b>2011</b>     | <b>82</b>  | <b>15</b>   | <b>23</b>       | <b>54</b>      | <b>20</b>             | <b>2</b>  | <b>46</b>   |
| Barranca        | 5  | 2   | -               | 4              | 1                     | -         | -   |
| Cajatambo       | 3  | 1   | 1               | 3              | -                     | -         | 2   |
| Canta           | 5  | -   | 2               | 1              | 2                     | -         | 2   |
| Cañete          | 12   | 3   | -               | 12             | 3                     | -         | 4   |
| Huaral          | 7  | 1   | 3               | 5              | 2                     | -         | 5   |
| Huachipaipi     | 19   | 2   | 4               | 14             | 1                     | -         | 13  |
| Huaura          | 10   | 4   | 6               | 6              | 2                     | -         | 2   |
| Oyón            | 5  | -   | 3               | 2              | 3                     | -         | 1   |
| Yauyos          | 16   | 2   | 4               | 7              | 6                     | -         | 17  |
| <b>2012</b>     | <b>86</b>  | <b>19</b>   | <b>24</b>       | <b>56</b>      | <b>25</b>             | <b>-</b>  | <b>42</b>   |
| Barranca        | 5  | 3   | -               | 5              | 1                     | -         | -   |
| Cajatambo       | 3  | 1   | 2               | 2              | -                     | -         | 2   |
| Canta           | 5  | -   | 1               | 1              | 3                     | -         | 2   |
| Cañete          | 13   | 4   | -               | 12             | 3                     | -         | 3   |
| Huaral          | 11   | 1   | 5               | 7              | 2                     | -         | 1   |
| Huachipaipi     | 18   | 4   | 3               | 15             | 2                     | -         | 14  |
| Huaura          | 10   | 4   | 3               | 7              | 5                     | -         | 2   |
| Oyón            | 5  | -   | 4               | 4              | 3                     | -         | 1   |
| Yauyos          | 16   | 2   | 6               | 3              | 6                     | -         | 17  |
| <b>2013</b>     | <b>81</b>  | <b>21</b>   | <b>27</b>       | <b>46</b>      | <b>22</b>             | <b>-</b>  | <b>38</b>   |
| Barranca        | 5  | 3   | -               | 5              | -                     | -         | -   |
| Cajatambo       | 4  | 1   | 2               | 3              | -                     | -         | 1   |
| Canta           | 3  | -   | 2               | -              | 2                     | -         | 4   |
| Cañete          | 11   | 3   | -               | 11             | 3                     | -         | 5   |
| Huaral          | 12   | 3   | 6               | 5              | 2                     | -         | -   |
| Huachipaipi     | 18   | 6   | 4               | 10             | 2                     | -         | 14  |
| Huaura          | 12   | 3   | 6               | 7              | 5                     | -         | -   |
| Oyón            | 6  | -   | 4               | 3              | 3                     | -         | -   |
| Yauyos          | 10   | 2   | 3               | 2              | 5                     | -         | 14  |
| <b>2014</b>     | <b>128</b>   | <b>92</b>   | <b>19</b>       | <b>31</b>      | <b>58</b>             | <b>27</b> | <b>23</b>   |
| Barranca        | 5  | 5   | 3               | -              | 5                     | 1         | -   |
| Cajatambo       | 5  | 4   | 1               | 3              | 1                     | -         | 1   |
| Canta           | 7  | 6   | -               | 3              | 4                     | -         | 1   |
| Cañete          | 16   | 15  | 5               | -              | 13                    | 1         | 1   |
| Huaral          | 12   | 12  | 1               | 7              | 8                     | 2         | -   |
| Huachipaipi     | 32   | 19  | 4               | 5              | 12                    | 13        | -   |
| Huaura          | 12   | 12  | 3               | 5              | 7                     | 5         | -   |
| Oyón            | 6  | 6   | 2               | 4              | 2                     | 2         | -   |
| Yauyos          | 33   | 13  | 0               | 4              | 6                     | 3         | 20  |

Fuente: Instituto Nacional de Estadística e Informática - Registro Nacional de Municipalidades.

## 8.2 LIMA PROVINCIAS: NÚMERO DE MUNICIPALIDADES QUE INFORMARON TENER SERENAZGO, SEGÚN PROVINCIA, 2008-2013

| Año y provincia | Municipalidades que tienen Serenazgo | Número de efectivos de Serenazgo | Número de puestos de vigilancia | Municipalidades que no tienen Serenazgo |
|-----------------|--------------------------------------|----------------------------------|---------------------------------|---|
| <b>2008</b>     | <b>31</b>                            | <b>436</b>                       | <b>81</b>                       | <b>97</b>                               |
| Barranca        | 4                                    | 55                               | 15                              | 1                                       |
| Cajatambo       | -                                    | -                                | -                               | 5                                       |
| Canta           | 1                                    | 2                                | 1                               | 6                                       |
| Cañete          | 7                                    | 130                              | 19                              | 9                                       |
| Huaral          | 2                                    | 88                               | 6                               | 10                                      |
| Huachichilco    | 15                                   | 115                              | 29                              | 17                                      |
| Huancavelica    | 1                                    | 40                               | 10                              | 11                                      |
| Oyón            | -                                    | -                                | -                               | 6                                       |
| Yauyos          | 1                                    | 6                                | 1                               | 32                                      |
| <b>2009</b>     | <b>35</b>                            | <b>548</b>                       | <b>80</b>                       | <b>93</b>                               |
| Barranca        | 4                                    | 50                               | 9                               | 1                                       |
| Cajatambo       | -                                    | -                                | -                               | 5                                       |
| Canta           | 1                                    | 2                                | 1                               | 6                                       |
| Cañete          | 9                                    | 177                              | 16                              | 7                                       |
| Huaral          | 2                                    | 114                              | 13                              | 10                                      |
| Huachichilco    | 15                                   | 114                              | 28                              | 17                                      |
| Huancavelica    | 1                                    | 72                               | 10                              | 11                                      |
| Oyón            | 2                                    | 13                               | 2                               | 4                                       |
| Yauyos          | 1                                    | 6                                | 1                               | 32                                      |
| <b>2010</b>     | <b>41</b>                            | <b>518</b>                       | <b>133</b>                      | <b>87</b>                               |
| Barranca        | 4                                    | 51                               | 12                              | 1                                       |
| Cajatambo       | -                                    | -                                | -                               | 5                                       |
| Canta           | 2                                    | 5                                | 2                               | 5                                       |
| Cañete          | 10                                   | 147                              | 33                              | 6                                       |
| Huaral          | 2                                    | 109                              | 7                               | 10                                      |
| Huachichilco    | 17                                   | 108                              | 47                              | 15                                      |
| Huancavelica    | 3                                    | 83                               | 29                              | 9                                       |
| Oyón            | 3                                    | 15                               | 3                               | 3                                       |
| Yauyos          | -                                    | -                                | -                               | 33                                      |
| <b>2011</b>     | <b>54</b>                            | <b>725</b>                       | <b>167</b>                      | <b>74</b>                               |
| Barranca        | 4                                    | 57                               | 17                              | 1                                       |
| Cajatambo       | -                                    | -                                | -                               | 5                                       |
| Canta           | 2                                    | 5                                | 3                               | 5                                       |
| Cañete          | 12                                   | 211                              | 42                              | 4                                       |
| Huaral          | 4                                    | 165                              | 11                              | 8                                       |
| Huachichilco    | 21                                   | 140                              | 54                              | 11                                      |
| Huancavelica    | 5                                    | 120                              | 31                              | 7                                       |
| Oyón            | 3                                    | 16                               | 5                               | 3                                       |
| Yauyos          | 3                                    | 11                               | 4                               | 30                                      |

Continúa...

## 8.2 LIMA PROVINCIAS: NÚMERO DE MUNICIPALIDADES QUE INFORMARON TENER SERENAZGO, SEGÚN PROVINCIA, 2008-2013

| Año y provincia | Municipalidades que tienen Serenazgo | Número de efectivos de Serenazgo | Número de puestos de vigilancia | Conclusión.                             |
|-----------------|--------------------------------------|----------------------------------|---------------------------------|---|
|                 |                                      |                                  |                                 | Municipalidades que no tienen Serenazgo |
| <b>2012</b>     | <b>55</b>                            | <b>883</b>                       | <b>236</b>                      | <b>73</b>                               |
| Barranca        | 4                                    | 85                               | 23                              | 1                                       |
| Cajatambo       | -                                    | -                                | -                               | 5                                       |
| Canta           | 1                                    | 3                                | 1                               | 6                                       |
| Cañete          | 12                                   | 258                              | 50                              | 4                                       |
| Huaral          | 4                                    | 185                              | 51                              | 8                                       |
| Huachipaico     | 21                                   | 176                              | 64                              | 11                                      |
| Huaura          | 6                                    | 146                              | 36                              | 6                                       |
| Oyón            | 3                                    | 15                               | 5                               | 3                                       |
| Yauyos          | 4                                    | 15                               | 6                               | 29                                      |
| <b>2013</b>     | <b>60</b>                            | <b>909</b>                       | <b>183</b>                      | <b>58</b>                               |
| Barranca        | 4                                    | 97                               | 12                              | 1                                       |
| Cajatambo       | -                                    | -                                | -                               | 5                                       |
| Canta           | 1                                    | 5                                | 1                               | 6                                       |
| Cañete          | 14                                   | 301                              | 50                              | 2                                       |
| Huaral          | 4                                    | 183                              | 16                              | 8                                       |
| Huachipaico     | 24                                   | 218                              | 71                              | 8                                       |
| Huaura          | 7                                    | 171                              | 31                              | 5                                       |
| Oyón            | 3                                    | 13                               | 5                               | 3                                       |
| Yauyos          | 7                                    | 18                               | 9                               | 26                                      |

Fuente: Instituto Nacional de Estadística e Informática - Registro Nacional de Municipalidades.

8.3 LIMA PROVINCIAS: MUNICIPALIDADES QUE INFORMARON SOBRE PROBLEMAS QUE AFECTAN LA SEGURIDAD EN LOS DISTRITOS, SEGÚN PROVINCIA, 2007-2014

| Año y provincia | Municipalidades que informaron que el distrito tiene problemas de seguridad |                     |                    |                    |                          |                          |            |              |             |  |              |                                 |              |            |          |                    |
|-----------------|---|---------------------|--------------------|--------------------|--------------------------|--------------------------|------------|--------------|-------------|--|--------------|---------------------------------|--------------|------------|----------|--------------------|
|                 | Tipo de problema  |                     |                    |                    |                          |                          |            |              |             |  |              |                                 |              |            |          |                    |
|                 | Robo en viviendas   | Robos en las calles | Robos en vehículos | Robo de autopartes | Robo en establecimientos | Asalto con arma de fuego | Pandillaje | Drogadicción | Alcoholismo | Accidentes de tránsito (Atropellos, choques) | Prostitución | Microcomercialización de drogas | Narcotráfico | Terrorismo | Abigeato | Otro <sup>iv</sup> |
| 2007            | 120   | 66                  | 20                 | -                  | -                        | -                        | 19         | 22           | 81          | -  | 13           | -                               | 1            | 2          | 75       | 4                  |
| 2008            | 121   | 63                  | 21                 | -                  | -                        | -                        | 22         | 20           | 77          | -  | 16           | 12                              | -            | -          | 79       | 8                  |
| 2009            | 121   | 61                  | 19                 | -                  | -                        | -                        | 22         | 23           | 87          | -  | 13           | 18                              | 1            | -          | 87       | 1                  |
| 2010            | 120   | 75                  | 30                 | -                  | -                        | -                        | 25         | 22           | 85          | -  | 12           | 14                              | -            | -          | 79       | 3                  |
| 2011            | 121   | 77                  | 30                 | -                  | -                        | -                        | 29         | 26           | 80          | -  | 13           | 21                              | -            | -          | 76       | 8                  |
| 2012            | 128   | 81                  | 31                 | 8                  | 6                        | 17                       | 8          | 25           | 77          | 28   | 9            | 19                              | 1            | 1          | 80       | 6                  |
| Barranca        | 5   | 4                   | 5                  | 2                  | -                        | 3                        | 1          | 4            | 3           | 2  | -            | 3                               | -            | -          | 1        | -                  |
| Cajatambo       | 5   | 3                   | -                  | -                  | -                        | -                        | -          | -            | 1           | -  | -            | -                               | -            | -          | 4        | -                  |
| Canía           | 7   | 5                   | 1                  | -                  | -                        | -                        | -          | -            | 3           | 2  | -            | -                               | -            | -          | 6        | 1                  |
| Canete          | 16  | 14                  | 7                  | 4                  | 5                        | 5                        | 1          | 6            | 9           | 9  | 5            | 5                               | -            | -          | 4        | 2                  |
| Huairal         | 12  | 5                   | 4                  | 1                  | 1                        | 6                        | 1          | 2            | 5           | 1  | 2            | 2                               | -            | -          | 8        | -                  |
| Huaroquiri      | 32  | 21                  | 5                  | -                  | 1                        | 1                        | 4          | 7            | 23          | 7  | 3            | 4                               | -            | -          | 20       | 2                  |
| Huaura          | 12  | 7                   | 6                  | -                  | 3                        | 2                        | -          | 6            | 11          | 7  | 1            | 5                               | 1            | 1          | 6        | 1                  |
| Oyon            | 6   | 3                   | 3                  | -                  | -                        | -                        | -          | -            | 3           | 3  | -            | -                               | -            | -          | 5        | -                  |
| Yauyos          | 33  | 19                  | -                  | 1                  | -                        | -                        | 1          | -            | 19          | -  | -            | -                               | -            | -          | 26       | -                  |
| 2013            | 128   | 91                  | 36                 | 20                 | 11                       | 20                       | 13         | 28           | 78          | 33   | 11           | 23                              | -            | -          | 79       | 7                  |
| Barranca        | 5   | 5                   | 5                  | 1                  | -                        | 3                        | 1          | 5            | 4           | 4  | 1            | 4                               | -            | -          | 1        | -                  |
| Cajatambo       | 5   | 3                   | -                  | -                  | -                        | -                        | -          | -            | 2           | -  | -            | -                               | -            | -          | 3        | -                  |
| Canía           | 7   | 5                   | 1                  | -                  | 1                        | -                        | -          | -            | 3           | 1  | -            | -                               | -            | -          | 6        | 1                  |
| Canete          | 16  | 15                  | 8                  | 7                  | 6                        | 6                        | 3          | 6            | 8           | 10   | 5            | 4                               | -            | -          | 1        | 1                  |
| Huairal         | 12  | 6                   | 4                  | 2                  | 1                        | 5                        | 1          | 3            | 4           | 3  | 1            | 3                               | -            | -          | 9        | -                  |
| Huaroquiri      | 32  | 25                  | 7                  | 2                  | 4                        | 1                        | 6          | 6            | 24          | 7  | 3            | 6                               | -            | -          | 22       | 3                  |
| Huaura          | 12  | 8                   | 7                  | 4                  | 2                        | 5                        | 1          | 7            | 8           | 6  | 1            | 5                               | -            | -          | 7        | 2                  |
| Oyon            | 6   | 3                   | 3                  | 1                  | -                        | -                        | -          | -            | 4           | 4  | -            | 1                               | -            | -          | 5        | -                  |
| Yauyos          | 33  | 21                  | 1                  | 3                  | -                        | -                        | 1          | 1            | 21          | 2  | -            | -                               | -            | -          | 25       | -                  |
| 2014            | 128   | 72                  | 32                 | 20                 | 15                       | 22                       | 11         | 26           | 77          | 36   | 13           | 20                              | -            | -          | 77       | 2                  |
| Barranca        | 5   | 5                   | 5                  | 2                  | 1                        | 3                        | -          | 5            | 3           | 5  | 1            | 4                               | -            | -          | 1        | -                  |
| Cajatambo       | 5   | 3                   | 1                  | -                  | 1                        | -                        | -          | -            | 4           | 2  | -            | 4                               | -            | -          | 5        | -                  |
| Canía           | 7   | 4                   | -                  | -                  | 1                        | -                        | -          | -            | 3           | 2  | -            | -                               | -            | -          | 6        | -                  |
| Canete          | 16  | 15                  | 7                  | 9                  | 6                        | 7                        | 3          | 8            | 8           | 10   | 3            | -                               | -            | -          | 6        | -                  |
| Huairal         | 12  | 4                   | 4                  | 2                  | 3                        | 4                        | 2          | 2            | 7           | 2  | 2            | 5                               | -            | -          | 1        | -                  |
| Huaroquiri      | 32  | 17                  | 6                  | 2                  | 3                        | 1                        | 4          | 5            | 24          | 8  | 4            | 2                               | -            | -          | 8        | -                  |
| Huaura          | 12  | 7                   | 6                  | 4                  | 3                        | 5                        | 1          | 6            | 5           | 4  | 2            | 5                               | -            | -          | 23       | 1                  |
| Oyon            | 6   | 3                   | 1                  | -                  | 1                        | -                        | -          | 6            | 4           | 1  | 1            | 4                               | -            | -          | 6        | -                  |
| Yauyos          | 33  | 14                  | 2                  | 1                  | -                        | 2                        | 1          | -            | 19          | 4  | -            | -                               | -            | -          | 5        | -                  |

<sup>iv</sup> Comprende: Extorsión, homicidio, trata de personas, abuso sexual y violencia familiar.  
Fuente: Instituto Nacional de Estadística e Informática - Registro Nacional de Municipalidades.

## 8.4 LIMA PROVINCIAS: EFECTIVOS POLICIALES ASIGNADOS EN LAS COMISARIAS DE LA REGION LIMA PROVINCIAS, 2014

| Provincia    | Efectivos<br>Asignados en la<br>Comisarias | Por Grado y Sexo |          |               |           |               |          |
|--------------|--|------------------|----------|---------------|-----------|---------------|----------|
|              |  | Oficiales        |          | Sub Oficiales |           | Especialistas |          |
|              |  | Hombre           | Mujer    | Hombre        | Mujer     | Hombre        | Mujer    |
| <b>Total</b> | <b>916</b>                                 | <b>64</b>        | <b>1</b> | <b>797</b>    | <b>48</b> | <b>5</b>      | <b>1</b> |
| Barranca     | 146  | 8                | -        | 133           | 5         | -             | -        |
| Cajatambo    | 7  | 1                | -        | 6             | -         | -             | -        |
| Canta        | 50   | 3                | -        | 43            | 2         | 2             | -        |
| Cañete       | 254  | 23               | -        | 217           | 12        | 1             | 1        |
| Huaral       | 121  | 4                | -        | 105           | 12        | -             | -        |
| Huachipaico  | 118  | 8                | -        | 102           | 7         | 1             | -        |
| Huaura       | 157  | 11               | 1        | 135           | 10        | -             | -        |
| Oyón         | 25   | 2                | -        | 23            | -         | -             | -        |
| Yauyos       | 38   | 4                | -        | 33            | -         | 1             | -        |

Fuente: Instituto Nacional de Estadística e Informática - III Censo Nacional de Comisarias 2014

## 8.5 LIMA PROVINCIAS: POBLACIÓN PENAL POR SITUACIÓN JURÍDICA Y SEXO, SEGÚN ESTABLECIMIENTO PENITENCIARIO, 2007-2015

| Año y Establecimiento penitenciario | Total         | Sexo         |           | Procesados   |              |           | Sentenciados |              |           |
|-------------------------------------|---------------|--------------|-----------|--------------|--------------|-----------|--------------|--------------|-----------|
|                                     |               | Hombres      | Mujeres   | Total        | Hombres      | Mujeres   | Total        | Hombres      | Mujeres   |
| <b>2007</b>                         | <b>3 374</b>  | <b>3 290</b> | <b>84</b> | <b>2 251</b> | <b>2 199</b> | <b>52</b> | <b>1 123</b> | <b>1 091</b> | <b>32</b> |
| Huaral                              | 1 403         | 1 403        | -         | 1 113        | 1 113        | -         | 290          | 290          | -         |
| Huacho                              | 784           | 729          | 55        | 359          | 333          | 26        | 425          | 396          | 29        |
| Yauyos                              | -             | -            | -         | -            | -            | -         | -            | -            | -         |
| Cañete                              | 1 187         | 1 158        | 29        | 779          | 753          | 26        | 408          | 405          | 3         |
| <b>2008</b>                         | <b>2 765</b>  | <b>2 680</b> | <b>85</b> | <b>1 595</b> | <b>1 546</b> | <b>49</b> | <b>1 170</b> | <b>1 134</b> | <b>36</b> |
| Huaral                              | 998           | 998          | -         | 682          | 682          | -         | 316          | 316          | -         |
| Huacho                              | 704           | 646          | 58        | 309          | 277          | 32        | 395          | 369          | 26        |
| Yauyos                              | 5             | 4            | 1         | 4            | 3            | 1         | 1            | 1            | -         |
| Cañete                              | 1 058         | 1 032        | 26        | 600          | 584          | 16        | 458          | 448          | 10        |
| <b>2009</b>                         | <b>4 330</b>  | <b>4 265</b> | <b>65</b> | <b>3 197</b> | <b>3 155</b> | <b>42</b> | <b>1 133</b> | <b>1 110</b> | <b>23</b> |
| Huaral                              | 1 661         | 1 661        | -         | 1 313        | 1 313        | -         | 348          | 348          | -         |
| Huacho                              | 1 228         | 1 186        | 42        | 849          | 824          | 25        | 379          | 362          | 17        |
| Yauyos                              | 5             | 4            | 1         | 4            | 3            | 1         | 1            | 1            | -         |
| Cañete                              | 1 436         | 1 414        | 22        | 1 031        | 1 015        | 16        | 405          | 399          | 6         |
| <b>2010</b>                         | <b>6 371</b>  | <b>6 307</b> | <b>64</b> | <b>4 815</b> | <b>4 778</b> | <b>37</b> | <b>1 556</b> | <b>1 529</b> | <b>27</b> |
| Huaral                              | 2 207         | 2 207        | -         | 1 734        | 1 734        | -         | 473          | 473          | -         |
| Huacho                              | 1 534         | 1 494        | 40        | 998          | 979          | 19        | 536          | 515          | 21        |
| Yauyos                              | 5             | 4            | 1         | 4            | 3            | 1         | 1            | 1            | -         |
| Cañete                              | 2 625         | 2 602        | 23        | 2 079        | 2 062        | 17        | 546          | 540          | 6         |
| <b>2011</b>                         | <b>7 872</b>  | <b>7 832</b> | <b>40</b> | <b>6 532</b> | <b>6 514</b> | <b>18</b> | <b>1 340</b> | <b>1 318</b> | <b>22</b> |
| Huaral                              | 2 963         | 2 963        | -         | 2 575        | 2 575        | -         | 388          | 388          | -         |
| Huacho                              | 1 796         | 1 758        | 38        | 1 333        | 1 316        | 17        | 463          | 442          | 21        |
| Yauyos                              | 4             | 4            | -         | 1            | 1            | -         | 3            | 3            | -         |
| Cañete                              | 3 109         | 3 107        | 2         | 2 623        | 2 622        | 1         | 486          | 485          | 1         |
| <b>2012</b>                         | <b>8 851</b>  | <b>8 812</b> | <b>39</b> | <b>6 896</b> | <b>6 880</b> | <b>16</b> | <b>1 955</b> | <b>1 932</b> | <b>23</b> |
| Huaral                              | 4 549         | 4 549        | -         | 3 773        | 3 773        | -         | 776          | 776          | -         |
| Huacho                              | 1 826         | 1 791        | 35        | 1 373        | 1 361        | 12        | 453          | 430          | 23        |
| Yauyos                              | 5             | 5            | -         | 5            | 5            | -         | -            | -            | -         |
| Cañete                              | 2 471         | 2 467        | 4         | 1 745        | 1 741        | 4         | 726          | 726          | -         |
| <b>2013</b>                         | <b>29 674</b> | <b>9 220</b> | <b>54</b> | <b>6 657</b> | <b>6 626</b> | <b>31</b> | <b>2 617</b> | <b>2 594</b> | <b>23</b> |
| Huaral                              | 5 129         | 5 129        | -         | 4 134        | 4 134        | -         | 995          | 995          | -         |
| Huacho                              | 1 878         | 1 828        | 50        | 1 402        | 1 374        | 28        | 476          | 454          | 22        |
| Yauyos                              | 5             | 5            | -         | 5            | 5            | -         | -            | -            | -         |
| Cañete                              | 22 662        | 2 258        | 4         | 1 116        | 1 113        | 3         | 1 146        | 1 145        | 1         |
| <b>2014</b>                         | <b>8 147</b>  | <b>8 147</b> | <b>57</b> | <b>4 124</b> | <b>4 085</b> | <b>39</b> | <b>4 023</b> | <b>4 005</b> | <b>18</b> |
| Huaral                              | 4 157         | 4 157        | -         | 2 154        | 2 154        | -         | 2 003        | 2 003        | -         |
| Huacho                              | 1 896         | 1 896        | 57        | 1 426        | 1 387        | 39        | 470          | 452          | 18        |
| Yauyos                              | -             | -            | -         | -            | -            | -         | -            | -            | -         |
| Cañete                              | 2 094         | 2 094        | -         | 544          | 544          | -         | 1 550        | 1 550        | -         |
| <b>2015 P/</b>                      | <b>7 904</b>  | <b>7 844</b> | <b>60</b> | <b>3 630</b> | <b>3 590</b> | <b>40</b> | <b>4 274</b> | <b>4 254</b> | <b>20</b> |
| Huaral                              | 3 947         | 3 947        | -         | 1 716        | 1 716        | -         | 2 231        | 2 231        | -         |
| Huacho                              | 1 894         | 1 834        | 60        | 1 419        | 1 379        | 40        | 475          | 455          | 20        |
| Yauyos                              | -             | -            | -         | -            | -            | -         | -            | -            | -         |
| Cañete                              | 2 063         | 2 063        | -         | 495          | 495          | -         | 1 568        | 1 568        | -         |

P/ Preliminar.

Fuente: Instituto Nacional Penitenciario - Unidad de Estadística.



## 8.6 LIMA PROVINCIAS: FISCALÍAS DEL MINISTERIO PÚBLICO POR CATEGORÍA, SEGÚN DISTRITO JUDICIAL, 2007-2014

| Año y distrito judicial | Total     | Categoría         |                     |  |
|-------------------------|-----------|-------------------|---------------------|--|
|                         |           | Fiscalía Superior | Fiscalía Provincial | Fiscalía Especial de Prevención del Delito |
| <b>2007</b>             | <b>28</b> | <b>5</b>          | <b>21</b>           | <b>2</b>                                   |
| Cañete                  | 11        | 2                 | 8                   | 1  |
| Huaura                  | 17        | 3                 | 13                  | 1  |
| <b>2008</b>             | <b>30</b> | <b>5</b>          | <b>23</b>           | <b>2</b>                                   |
| Cañete                  | 12        | 2                 | 9                   | 1  |
| Huaura                  | 18        | 3                 | 14                  | 1  |
| <b>2009</b>             | <b>31</b> | <b>6</b>          | <b>23</b>           | <b>2</b>                                   |
| Cañete                  | 13        | 3                 | 9                   | 1  |
| Huaura                  | 18        | 3                 | 14                  | 1  |
| <b>2010</b>             | <b>31</b> | <b>6</b>          | <b>23</b>           | <b>2</b>                                   |
| Cañete                  | 13        | 3                 | 9                   | 1  |
| Huaura                  | 18        | 3                 | 14                  | 1  |
| <b>2011</b>             | <b>32</b> | <b>7</b>          | <b>23</b>           | <b>2</b>                                   |
| Cañete                  | 13        | 3                 | 9                   | 1  |
| Huaura                  | 19        | 4                 | 14                  | 1  |
| <b>2012</b>             | <b>31</b> | <b>7</b>          | <b>22</b>           | <b>2</b>                                   |
| Cañete                  | 12        | 3                 | 8                   | 1  |
| Huaura                  | 19        | 4                 | 14                  | 1  |
| <b>2013</b>             | <b>34</b> | <b>8</b>          | <b>24</b>           | <b>2</b>                                   |
| Cañete                  | 13        | 3                 | 9                   | 1  |
| Huaura                  | 21        | 5                 | 15                  | 1  |
| <b>2014</b>             | <b>38</b> | <b>9</b>          | <b>27</b>           | <b>2</b>                                   |
| Cañete                  | 15        | 4                 | 10                  | 1  |
| Huaura                  | 23        | 5                 | 17                  | 1  |

Fuente: Ministerio Público - Anuario Estadístico.

8.7 LIMA PROVINCIAS: FISCALES DEL MINISTERIO PÚBLICO POR CATEGORÍA Y CONDICIÓN, SEGÚN DISTRITO JUDICIAL, 2007-2014

| Año y Distrito Judicial | Categoría y Condición |             |       |                 |             |       |                         |             |       |                   |             |       |                           |             |       |    |
|-------------------------|-----------------------|-------------|-------|-----------------|-------------|-------|-------------------------|-------------|-------|-------------------|-------------|-------|---------------------------|-------------|-------|----|
|                         | Total                 |             |       | Fiscal Superior |             |       | Fiscal Adjunto Superior |             |       | Fiscal Provincial |             |       | Fiscal Adjunto Provincial |             |       |    |
|                         | Titular               | Provisional | Total | Titular         | Provisional | Total | Titular                 | Provisional | Total | Titular           | Provisional | Total | Titular                   | Provisional | Total |    |
| 2007                    | 107                   | 45          | 54    | 80              | 4           | 4     | 20                      | 4           | -     | -                 | 10          | 20    | 12                        | 50          | 17    | 42 |
| Cañete                  | 21                    | 17          | 3     | 1               | 2           | -     | -                       | 1           | -     | -                 | -           | 7     | 1                         | 1           | 7     | 2  |
| Huaura                  | 86                    | 28          | 51    | 7               | 2           | -     | 2                       | 3           | -     | -                 | 1           | 13    | 11                        | 4           | 10    | 40 |
| 2008                    | 121                   | 38          | 70    | 130             | 4           | 4     | 30                      | 4           | 1     | 1                 | 10          | 18    | 15                        | 90          | 12    | 54 |
| Cañete                  | 27                    | 15          | 9     | 3               | 2           | -     | -                       | 1           | 1     | 1                 | -           | 7     | -                         | 3           | 5     | 8  |
| Huaura                  | 94                    | 23          | 61    | 10              | 2           | -     | 3                       | 3           | -     | -                 | 1           | 11    | 15                        | 6           | 7     | 46 |
| 2009                    | 136                   | 46          | 76    | 14              | 9           | 1     | 3                       | 3           | 6     | 6                 | 7           | 32    | 12                        | 10          | 11    | 67 |
| Cañete                  | 42                    | 12          | 24    | 6               | 2           | -     | 1                       | -           | 2     | 2                 | 2           | 9     | 1                         | 3           | 1     | 21 |
| Huaura                  | 94                    | 34          | 52    | 8               | 7           | 1     | 2                       | 3           | 4     | 4                 | 5           | 23    | 11                        | 7           | 10    | 46 |
| 2010                    | 144                   | 38          | 89    | 170             | 6           | 6     | 20                      | 2           | 2     | 2                 | 40          | 24    | 12                        | 110         | 6     | 75 |
| Cañete                  | 48                    | 10          | 32    | 6               | 2           | -     | 1                       | -           | 2     | 2                 | 2           | 8     | 2                         | 3           | -     | 28 |
| Huaura                  | 96                    | 28          | 57    | 11              | 4           | -     | 1                       | 2           | -     | -                 | 2           | 16    | 10                        | 8           | 6     | 47 |
| 2011                    | 145                   | 69          | 63    | 130             | 7           | 7     | 10                      | 3           | 1     | 1                 | 40          | 26    | 13                        | 80          | 33    | 49 |
| Cañete                  | 49                    | 23          | 22    | 4               | 3           | -     | -                       | 1           | 1     | 1                 | 2           | 8     | 3                         | 2           | 11    | 18 |
| Huaura                  | 96                    | 46          | 41    | 9               | 4           | -     | 1                       | 2           | -     | -                 | 2           | 18    | 10                        | 6           | 22    | 31 |
| 2012                    | 144                   | 112         | 27    | 50              | 7           | 7     | 10                      | 6           | -     | -                 | 20          | 34    | 11                        | 20          | 65    | 16 |
| Cañete                  | 49                    | 43          | 6     | -               | 3           | -     | -                       | 4           | -     | -                 | -           | 11    | 2                         | -           | 25    | 4  |
| Huaura                  | 95                    | 69          | 21    | 5               | 4           | -     | 1                       | 2           | -     | -                 | 2           | 23    | 9                         | 2           | 40    | 12 |
| 2013                    | 137                   | 109         | 24    | 40              | 6           | 6     | 21                      | 5           | 1     | 1                 | 10          | 38    | 9                         | 10          | 60    | 14 |
| Cañete                  | 45                    | 39          | 6     | -               | 2           | -     | -                       | 4           | -     | -                 | -           | 11    | 3                         | -           | 22    | 3  |
| Huaura                  | 92                    | 70          | 18    | 4               | 4           | -     | 21                      | 1           | 1     | 1                 | 1           | 27    | 6                         | 1           | 38    | 11 |
| 2014                    | 170                   | 88          | 74    | 80              | 6           | 6     | 10                      | 5           | 4     | 4                 | 10          | 29    | 18                        | 60          | 48    | 50 |
| Cañete                  | 63                    | 32          | 28    | 3               | 2           | 1     | -                       | 3           | 1     | 1                 | 1           | 7     | 6                         | 2           | 20    | 20 |
| Huaura                  | 107                   | 56          | 46    | 5               | 4           | 1     | 1                       | 2           | 3     | 3                 | 0           | 22    | 12                        | 4           | 28    | 30 |

Fuente: Ministerio Público - Anuario Estadístico.

## 8.8 LIMA PROVINCIAS: FISCALES DEL MINISTERIO PÚBLICO POR CATEGORÍA Y SEXO, SEGÚN DISTRITO JUDICIAL, 2007-2014

| Año y Distrito Judicial | Categoría y Sexo |       |                 |       |                         |       |                   |       |                           |       |        |       |
|-------------------------|------------------|-------|-----------------|-------|-------------------------|-------|-------------------|-------|---------------------------|-------|--------|-------|
|                         | Total            |       | Fiscal Superior |       | Fiscal Adjunto Superior |       | Fiscal Provincial |       | Fiscal Adjunto Provincial |       | Total  |       |
|                         | Hombre           | Mujer | Hombre          | Mujer | Hombre                  | Mujer | Hombre            | Mujer | Hombre                    | Mujer | Hombre | Mujer |
| 2007                    | 70               | 37    | 5               | 1     | 4                       | 1     | 26                | 11    | 35                        | 24    | 15     | 1     |
| Cañete                  | 15               | 6     | 2               | -     | 1                       | -     | 4                 | 5     | 8                         | 1     | 86     | 23    |
| Huaura                  | 55               | 31    | 3               | 1     | 3                       | 1     | 22                | 6     | 27                        | 29    | 27     | 29    |
| 2008                    | 75               | 46    | 6               | 1     | 4                       | 2     | 28                | 14    | 37                        | 6     | 121    | 29    |
| Cañete                  | 15               | 12    | 2               | -     | 1                       | 1     | 5                 | 5     | 7                         | 6     | 94     | 23    |
| Huaura                  | 60               | 34    | 4               | 1     | 3                       | 1     | 23                | 9     | 30                        | 33    | 136    | 40    |
| 2009                    | 75               | 61    | 8               | -     | 5                       | 3     | 29                | 18    | 33                        | 14    | 42     | 14    |
| Cañete                  | 20               | 22    | 3               | -     | 2                       | 2     | 7                 | 6     | 8                         | 26    | 94     | 26    |
| Huaura                  | 55               | 39    | 5               | -     | 3                       | 1     | 22                | 12    | 25                        | 44    | 144    | 44    |
| 2010                    | 78               | 66    | 8               | -     | 4                       | 4     | 29                | 18    | 37                        | 19    | 48     | 19    |
| Cañete                  | 21               | 27    | 3               | -     | 1                       | 3     | 8                 | 5     | 9                         | 25    | 96     | 25    |
| Huaura                  | 57               | 39    | 5               | -     | 3                       | 1     | 21                | 13    | 28                        | 45    | 145    | 45    |
| 2011                    | 79               | 66    | 8               | -     | 4                       | 4     | 30                | 17    | 37                        | 18    | 49     | 18    |
| Cañete                  | 23               | 26    | 3               | -     | 1                       | 3     | 8                 | 5     | 11                        | 27    | 96     | 27    |
| Huaura                  | 56               | 40    | 5               | -     | 3                       | 1     | 22                | 12    | 26                        | 21    | 144    | 21    |
| 2012                    | 95               | 49    | 7               | 1     | 5                       | 3     | 28                | 19    | 55                        | 26    | 49     | 26    |
| Cañete                  | 28               | 21    | 2               | 1     | 3                       | 1     | 6                 | 7     | 17                        | 12    | 95     | 12    |
| Huaura                  | 67               | 28    | 5               | -     | 2                       | 2     | 22                | 12    | 38                        | 14    | 137    | 14    |
| 2013                    | 96               | 41    | 7               | 1     | 6                       | 2     | 30                | 18    | 53                        | 21    | 45     | 21    |
| Cañete                  | 28               | 17    | 1               | 1     | 4                       | 1     | 8                 | 6     | 15                        | 10    | 92     | 10    |
| Huaura                  | 68               | 24    | 6               | -     | 2                       | 1     | 22                | 12    | 38                        | 11    | 170    | 11    |
| 2014                    | 107              | 63    | 7               | 2     | 6                       | 4     | 35                | 18    | 59                        | 39    | 63     | 39    |
| Cañete                  | 38               | 25    | 2               | 1     | 4                       | 1     | 10                | 5     | 22                        | 18    | 63     | 18    |
| Huaura                  | 69               | 38    | 5               | 1     | 2                       | 3     | 25                | 13    | 37                        | 21    | 107    | 21    |

Fuente: Ministerio Público - Anuario Estadístico.

8.9 LIMA PROVINCIAS: HABITANTES POR FISCALÍA Y FISCALES, SEGÚN DISTRITO FISCAL, 2014

| Distrito Judicial | Total de fiscalías | Población | Densidad (hab./Fiscalía) | Total de fiscales |                        |       |
|-------------------|--------------------|-----------|--------------------------|-------------------|------------------------|-------|
|                   |                    |           |                          | Población         | Densidad (hab./Fiscal) |       |
| 2014              | 36                 | 847 021   | 45 270                   | 170               | 847 021                | 9 617 |
| Cañete            | 14                 | 260 610   | 18 615                   | 63                | 260 610                | 4 137 |
| Huaura            | 22                 | 586 411   | 26 655                   | 107               | 586 411                | 5 481 |

Fuente: Ministerio Público - Anuario Estadístico.

8.10 LIMA PROVINCIAS: EXPEDIENTES INGRESADOS POR RECURSO, SEGÚN DISTRITO JUDICIAL, 2006-2012

| Año y Distrito Judicial | Total | Recurso |          |                  |
|-------------------------|-------|---------|----------|------------------|
|                         |       | Queja   | Denuncia | Queja - denuncia |
| 2006                    | 101   | 56      | 45       | -                |
| Cañete                  | 35    | 12      | 23       | -                |
| Huaura                  | 66    | 44      | 22       | -                |
| 2007                    | 124   | 65      | 59       | -                |
| Cañete                  | 102   | 57      | 45       | -                |
| Huaura                  | 22    | 8       | 14       | -                |
| 2008                    | 446   | 293     | 147      | 6                |
| Ica - Cañete            | 255   | 166     | 86       | 3                |
| Huaura                  | 191   | 127     | 61       | 3                |
| 2009                    | 587   | 391     | 180      | 16               |
| Ica - Cañete            | 380   | 247     | 121      | 12               |
| Huaura                  | 207   | 144     | 59       | 4                |
| 2010                    | 186   | 51      | 133      | 2                |
| Ica - Cañete            | 130   | 40      | 90       | -                |
| Huaura                  | 56    | 11      | 43       | 2                |
| 2011                    | 943   | 719     | 207      | 17               |
| Ica - Cañete            | 696   | 528     | 155      | 13               |
| Huaura                  | 247   | 191     | 52       | 4                |
| 2012                    | 796   | 621     | 159      | 16               |
| Ica - Cañete            | 535   | 426     | 102      | 7                |
| Huaura                  | 261   | 195     | 57       | 9                |

Fuente: Fiscalía Suprema de Control Interno.

## 8.11 LIMA PROVINCIAS: RESOLUCIONES EMITIDAS POR RECURSO, SEGÚN DISTRITO JUDICIAL, 2006-2012

| Año y<br>Distrito Judicial | Total      | Recurso    |            |                  |
|----------------------------|------------|------------|------------|------------------|
|                            |            | Queja      | Denuncia   | Queja - Denuncia |
| <b>2006</b>                | <b>76</b>  | <b>65</b>  | <b>11</b>  | <b>-</b>         |
| Cañete                     | 22         | 20         | 2          | -                |
| Huaura                     | 54         | 45         | 9          | -                |
| <b>2007</b>                | <b>76</b>  | <b>43</b>  | <b>33</b>  | <b>-</b>         |
| Cañete                     | 62         | 37         | 25         | -                |
| Huaura                     | 14         | 6          | 8          | -                |
| <b>2008</b>                | <b>375</b> | <b>242</b> | <b>130</b> | <b>3</b>         |
| Cañete                     | 184        | 116        | 68         | -                |
| Huaura                     | 191        | 126        | 62         | 3                |
| <b>2009</b>                | <b>577</b> | <b>376</b> | <b>189</b> | <b>12</b>        |
| Cañete                     | 314        | 198        | 108        | 8                |
| Huaura                     | 263        | 178        | 81         | 4                |
| <b>2010</b>                | <b>108</b> | <b>29</b>  | <b>77</b>  | <b>2</b>         |
| Ica - Cañete               | 68         | 15         | 52         | 1                |
| Huaura                     | 40         | 14         | 25         | 1                |
| <b>2011</b>                | <b>505</b> | <b>364</b> | <b>131</b> | <b>10</b>        |
| Ica - Cañete               | 320        | 223        | 90         | 7                |
| Huaura                     | 185        | 141        | 41         | 3                |
| <b>2012</b>                | <b>958</b> | <b>767</b> | <b>167</b> | <b>24</b>        |
| Ica - Cañete               | 671        | 540        | 116        | 15               |
| Huaura                     | 287        | 227        | 51         | 9                |

Fuente: Fiscalía Suprema de Control Interno.

8.12 LIMA PROVINCIAS: CASOS ATENDIDOS EN LA DEFENSORÍA MUNICIPAL DEL NIÑO Y DEL ADOLESCENTE (DEMUNA), SEGÚN PROVINCIA, 2010

| Provincia    | Municipalidades informantes | Municipalidades que tienen DEMUNA | Total de casos atendidos | Casos atendidos       |            |                    |                            |                          |                                |
|--------------|-----------------------------|-----------------------------------|--------------------------|-----------------------|------------|--------------------|----------------------------|--------------------------|--------------------------------|
|              |                             |                                   |                          | Pensión por alimentos | Tenencia   | Régimen de visitas | Filiación extramatrimonial | Indocumentación infantil | Matriculación escolar oportuna |
| <b>Total</b> | <b>128</b>                  | <b>58</b>                         | <b>5 446</b>             | <b>2 239</b>          | <b>338</b> | <b>452</b>         | <b>228</b>                 | <b>248</b>               | <b>37</b>                      |
| Barranca     | 5                           | 5                                 | 908                      | 458                   | 49         | 125                | 41                         | 32                       | 4                              |
| Cajatambo    | 5                           | 1                                 | 5                        | -                     | -          | -                  | -                          | -                        | -                              |
| Canta        | 7                           | 2                                 | 29                       | 15                    | -          | -                  | 7                          | -                        | -                              |
| Cañete       | 16                          | 15                                | 2 702                    | 1 091                 | 169        | 204                | 143                        | 47                       | 1                              |
| Huaral       | 12                          | 4                                 | 701                      | 440                   | 92         | 67                 | 13                         | -                        | 10                             |
| Huachichilco | 32                          | 15                                | 230                      | 83                    | 7          | 3                  | 3                          | 30                       | 2                              |
| Huaura       | 12                          | 8                                 | 684                      | 138                   | 20         | 38                 | 15                         | 46                       | 20                             |
| Oyón         | 6                           | 2                                 | 57                       | 9                     | 1          | 10                 | -                          | 20                       | -                              |
| Yauyos       | 33                          | 6                                 | 130                      | 5                     | -          | 5                  | 6                          | 73                       | -                              |

Continúa...

8.12 LIMA PROVINCIAS: CASOS ATENDIDOS EN LA DEFENSORÍA MUNICIPAL DEL NIÑO Y DEL ADOLESCENTE (DEMUNA), SEGÚN PROVINCIA, 2010

Conclusión.

| Provincia    | Casos atendidos |                 |  |  |              |                     |              | Municipalidades que no registraron casos en la DEMUNA | Municipalidades que no tienen DEMUNA |
|--------------|-----------------|-----------------|--|--|--------------|---------------------|--------------|---|--------------------------------------|
|              | Derecho a salud | Contravenciones | Violencia familiar (Maltrato físico y/o psicológico) | Maltrato físico y/o psicológico por personas que no son miembros de la familia | Abuso sexual | Colocación familiar | Otros        |   |                                      |
| <b>Total</b> | <b>57</b>       | <b>10</b>       | <b>545</b>   | <b>105</b>   | <b>51</b>    | <b>21</b>           | <b>1 029</b> | <b>16</b>   | <b>70</b>                            |
| Barranca     | -               | 1               | 39   | 10   | 2            | 11                  | 136          | -   | -                                    |
| Cajatambo    | -               | -               | -  | -  | -            | -                   | -            | 1   | 4                                    |
| Canta        | -               | -               | 2  | -  | -            | -                   | -            | -   | 5                                    |
| Cañete       | 25              | 3               | 112  | 39   | 10           | -                   | 854          | 3   | 1                                    |
| Huaral       | -               | -               | 35   | 1  | 7            | 6                   | 21           | 1   | 8                                    |
| Huachichilco | -               | -               | 65   | 4  | 8            | -                   | -            | 8   | 17                                   |
| Huaura       | 27              | 6               | 276  | 50   | 21           | 4                   | 18           | 1   | 4                                    |
| Oyón         | 5               | -               | 5  | 1  | 2            | -                   | -            | -   | 4                                    |
| Yauyos       | -               | -               | 11   | -  | 1            | -                   | -            | 2   | 27                                   |

Fuente: Instituto Nacional de Estadísticas e Informática - Registro Nacional de Municipalidades.

**8.13 LIMA PROVINCIAS: CASOS ATENDIDOS EN LA DEFENSORÍA MUNICIPAL DEL NIÑO Y DEL ADOLESCENTE (DEMUNA), SEGÚN PROVINCIA, 2011**

| Provincia    | Municipalidades informantes | Municipalidades que tienen DEMUNA | Total de casos atendidos | Casos atendidos       |          |                    |                            |                          |                            |
|--------------|-----------------------------|-----------------------------------|--------------------------|-----------------------|----------|--------------------|----------------------------|--------------------------|----------------------------|
|              |                             |                                   |                          | Pensión por alimentos | Tenencia | Régimen de visitas | Filiación extramatrimonial | Indocumentación infantil | Matrícula escolar oportuna |
| <b>Total</b> | 128                         | 62                                | 5 453                    | 2 216                 | 501      | 428                | 296                        | 530                      | 105                        |
| Barranca     | 5                           | 5                                 | 1 079                    | 428                   | 53       | 103                | 61                         | 256                      | 57                         |
| Cajatambo    | 5                           | 1                                 | 5                        | -                     | -        | -                  | -                          | -                        | -                          |
| Canta        | 7                           | 2                                 | 32                       | 15                    | 3        | -                  | 5                          | -                        | -                          |
| Cañete       | 16                          | 16                                | 1 560                    | 723                   | 292      | 111                | 70                         | 34                       | 8                          |
| Huaral       | 12                          | 5                                 | 859                      | 577                   | 21       | 59                 | 58                         | 32                       | 9                          |
| Huachichilco | 32                          | 15                                | 795                      | 206                   | 84       | 50                 | 52                         | 45                       | -                          |
| Huaura       | 12                          | 9                                 | 993                      | 251                   | 47       | 90                 | 48                         | 128                      | 31                         |
| Oyón         | 6                           | 2                                 | 52                       | 14                    | 1        | 10                 | -                          | 12                       | -                          |
| Yauyos       | 33                          | 7                                 | 78                       | 2                     | -        | 5                  | 2                          | 23                       | -                          |

Continúa...

**8.13 LIMA PROVINCIAS: CASOS ATENDIDOS EN LA DEFENSORÍA MUNICIPAL DEL NIÑO Y DEL ADOLESCENTE (DEMUNA), SEGÚN PROVINCIA, 2011**

Conclusión.

| Provincia    | Casos atendidos |                 |  |  |              |                     |       | Municipalidades que no registraron casos en la DEMUNA | Municipalidades que no tienen DEMUNA |
|--------------|-----------------|-----------------|--|--|--------------|---------------------|-------|---|--------------------------------------|
|              | Derecho a salud | Contravenciones | Violencia familiar (Maltrato físico y/o psicológico) | Maltrato físico y/o psicológico por personas que no son miembros de la familia | Abuso sexual | Colocación familiar | Otros |   |                                      |
| <b>Total</b> | 139             | 21              | 474  | 135  | 31           | 9                   | 9     | 19  | 66                                   |
| Barranca     | 17              | -               | 47   | 8  | 2            | -                   | -     | -   | -                                    |
| Cajatambo    | -               | -               | -  | -  | -            | -                   | -     | 1   | 4                                    |
| Canta        | -               | -               | 2  | -  | -            | -                   | -     | -   | 5                                    |
| Cañete       | 25              | 10              | 125  | 13   | 3            | 9                   | 9     | 3   | -                                    |
| Huaral       | 12              | -               | 33   | 12   | 4            | -                   | -     | 2   | 7                                    |
| Huachichilco | 30              | 8               | 130  | 25   | 11           | -                   | -     | 7   | 17                                   |
| Huaura       | 50              | 3               | 127  | 76   | 10           | -                   | -     | 2   | 3                                    |
| Oyón         | 5               | -               | 2  | 1  | 1            | -                   | -     | -   | 4                                    |
| Yauyos       | -               | -               | 8  | -  | -            | -                   | -     | 4   | 26                                   |

Fuente: Instituto Nacional de Estadísticas e Informática - Registro Nacional de Municipalidades.

8.14 LIMA PROVINCIAS: CASOS ATENDIDOS EN LA DEFENSORÍA MUNICIPAL DEL NIÑO Y DEL ADOLESCENTE (DEMUNA), SEGÚN PROVINCIA, 2012

| Provincia    | Municipalidades informantes | Municipalidades que tienen DEMUNA | Total de casos atendidos | Casos atendidos       |          |                    |                            |                          |                            |
|--------------|-----------------------------|-----------------------------------|--------------------------|-----------------------|----------|--------------------|----------------------------|--------------------------|----------------------------|
|              |                             |                                   |                          | Pensión por alimentos | Tenencia | Régimen de visitas | Filiación extramatrimonial | Indocumentación infantil | Matrícula escolar oportuna |
| Total        | 128                         | 59                                | 7 300                    | 2 578                 | 600      | 731                | 306                        | 399                      | 114                        |
| Barranca     | 5                           | 5                                 | 1 261                    | 547                   | 42       | 151                | 101                        | 200                      | 50                         |
| Cajatambo    | 5                           | 1                                 | -                        | -                     | -        | -                  | -                          | -                        | -                          |
| Canta        | 7                           | 1                                 | 32                       | 19                    | 6        | -                  | 7                          | -                        | -                          |
| Cañete       | 16                          | 16                                | 1 432                    | 739                   | 220      | 144                | 88                         | 59                       | 18                         |
| Huaral       | 12                          | 5                                 | 912                      | 586                   | 27       | 106                | 36                         | 53                       | 12                         |
| Huachichilco | 32                          | 15                                | 978                      | 351                   | 285      | 287                | 10                         | 20                       | -                          |
| Huaura       | 12                          | 8                                 | 2 504                    | 223                   | 20       | 31                 | 64                         | 47                       | 26                         |
| Oyón         | 6                           | 1                                 | 141                      | 113                   | -        | -                  | -                          | -                        | -                          |
| Yauyos       | 33                          | 7                                 | 40                       | -                     | -        | 12                 | -                          | 20                       | 8                          |

Continúa...

8.14 LIMA PROVINCIAS: CASOS ATENDIDOS EN LA DEFENSORÍA MUNICIPAL DEL NIÑO Y DEL ADOLESCENTE (DEMUNA), SEGÚN PROVINCIA, 2012

Conclusión.

| Provincia    | Casos atendidos |                 |  |  |              |                     |       | Municipalidades que no registraron casos en la DEMUNA | Municipalidades que no tienen DEMUNA |
|--------------|-----------------|-----------------|--|--|--------------|---------------------|-------|---|--------------------------------------|
|              | Derecho a salud | Contravenciones | Violencia familiar (Maltrato físico y/o psicológico) | Maltrato físico y/o psicológico por personas que no son miembros de la familia | Abuso sexual | Colocación familiar | Otros |   |                                      |
| Total        | 190             | 151             | 1 367  | 694  | 80           | 3                   | 87    | 22  | 69                                   |
| Barranca     | 80              | -               | 52   | 14   | 4            | -                   | 20    | -   | -                                    |
| Cajatambo    | -               | -               | -  | -  | -            | -                   | -     | 1   | 4                                    |
| Canta        | -               | -               | -  | -  | -            | -                   | -     | -   | 6                                    |
| Cañete       | 21              | 13              | 67   | 37   | 4            | 3                   | 19    | 3   | -                                    |
| Huaral       | 7               | -               | 32   | 43   | 6            | -                   | 4     | 2   | 7                                    |
| Huachichilco | 0               | -               | 21   | 4  | -            | -                   | -     | 9   | 17                                   |
| Huaura       | 82              | 138             | 1 167  | 596  | 66           | -                   | 44    | 2   | 4                                    |
| Oyón         | -               | -               | 28   | -  | -            | -                   | -     | -   | 5                                    |
| Yauyos       | -               | -               | -  | -  | -            | -                   | -     | 5   | 26                                   |

Fuente: Instituto Nacional de Estadísticas e Informática - Registro Nacional de Municipalidades.



## 8.15 LIMA PROVINCIAS: CASOS ATENDIDOS EN LA DEFENSORÍA MUNICIPAL DEL NIÑO Y DEL ADOLESCENTE (DEMUNA), SEGÚN PROVINCIA, 2013

| Provincia    | Municipalidades informantes | Municipalidades que tienen DEMUNA | Total de casos atendidos | Casos atendidos       |            |                    |                            |                          |                          | Matrícula escolar oportuna |
|--------------|-----------------------------|-----------------------------------|--------------------------|-----------------------|------------|--------------------|----------------------------|--------------------------|--------------------------|----------------------------|
|              |                             |                                   |                          | Pensión por alimentos | Tenencia   | Régimen de visitas | Filiación extramatrimonial | Indocumentación infantil | Indocumentación infantil |                            |
| <b>Total</b> | <b>128</b>                  | <b>62</b>                         | <b>6 545</b>             | <b>2 685</b>          | <b>450</b> | <b>737</b>         | <b>314</b>                 | <b>678</b>               | <b>678</b>               | <b>201</b>                 |
| Barranca     | 5                           | 5                                 | 1 111                    | 635                   | 78         | 131                | 57                         | 63                       | 63                       | 77                         |
| Cajatambo    | 5                           | 1                                 | -                        | -                     | -          | -                  | -                          | -                        | -                        | -                          |
| Canta        | 7                           | 2                                 | 24                       | 14                    | 1          | 2                  | 1                          | -                        | -                        | -                          |
| Cañete       | 16                          | 16                                | 2 566                    | 988                   | 146        | 340                | 120                        | 493                      | 493                      | 69                         |
| Huairal      | 12                          | 5                                 | 942                      | 462                   | 132        | 165                | 34                         | 24                       | 24                       | 7                          |
| Huachichirí  | 32                          | 15                                | 442                      | 191                   | 58         | 60                 | 31                         | 6                        | 6                        | 1                          |
| Huaura       | 12                          | 8                                 | 1 304                    | 317                   | 32         | 29                 | 69                         | 75                       | 75                       | 37                         |
| Oyón         | 6                           | 1                                 | 92                       | 70                    | 3          | -                  | 2                          | -                        | -                        | -                          |
| Yauyos       | 33                          | 9                                 | 64                       | 8                     | -          | 10                 | -                          | 17                       | 17                       | 10                         |

Continúa...

## 8.15 LIMA PROVINCIAS: CASOS ATENDIDOS EN LA DEFENSORÍA MUNICIPAL DEL NIÑO Y DEL ADOLESCENTE (DEMUNA), SEGÚN PROVINCIA, 2013

| Provincia    | Casos atendidos |                 |  |  |              |                     | Municipalidades que no tienen DEMUNA |
|--------------|-----------------|-----------------|--|--|--------------|---------------------|--------------------------------------|
|              | Derecho a salud | Contravenciones | Violencia familiar (Maltrato físico y/o psicológico) | Maltrato físico y/o psicológico por personas que no son miembros de la familia | Abuso sexual | Colocación familiar |                                      |
| <b>Total</b> | <b>348</b>      | <b>53</b>       | <b>540</b>   | <b>432</b>   | <b>40</b>    | <b>15</b>           | <b>66</b>                            |
| Barranca     | -               | -               | 32   | 34   | 3            | 1                   | -                                    |
| Cajatambo    | -               | -               | -  | -  | -            | -                   | 4                                    |
| Canta        | 1               | 2               | 1  | -  | -            | 2                   | 5                                    |
| Cañete       | 192             | 12              | 105  | 82   | 3            | 5                   | -                                    |
| Huairal      | 18              | 12              | 56   | 14   | 9            | 3                   | 7                                    |
| Huachichirí  | 17              | -               | 58   | 14   | 1            | 3                   | 17                                   |
| Huaura       | 105             | 25              | 272  | 288  | 21           | 1                   | 4                                    |
| Oyón         | -               | 2               | 12   | -  | 3            | -                   | 5                                    |
| Yauyos       | 15              | -               | 4  | -  | -            | -                   | 24                                   |

Conclusión:

Fuente: Instituto Nacional de Estadística e Informática - Registro Nacional de Municipalidades.

8.16 LIMA PROVINCIAS: DENUNCIAS POR VIOLENCIA FAMILIAR INGRESADAS EN FISCALÍAS PROVINCIALES DE FAMILIA Y MIXTAS, SEGÚN DISTRITO FISCAL 2009-2014

| Distrito Fiscal | Total        | Denuncias    |              |            |           |                      |            |                    |
|-----------------|--------------|--------------|--------------|------------|-----------|----------------------|------------|--------------------|
|                 |              | Con demanda  | Archivado    | Derivado   | Acumulado | Investigación fiscal | Otros      | Denuncia Pendiente |
| <b>2009</b>     | <b>4 311</b> | <b>2 283</b> | <b>975</b>   | <b>502</b> | <b>-</b>  | <b>355</b>           | <b>89</b>  | <b>107</b>         |
| Cañete          | 1 841        | 825          | 376          | 185        | -         | 297                  | 84         | 74                 |
| Huaura          | 2 470        | 1 458        | 599          | 317        | -         | 58                   | 5          | 33                 |
| <b>2010</b>     | <b>3 582</b> | <b>2 203</b> | <b>912</b>   | <b>132</b> | <b>-</b>  | <b>258</b>           | <b>20</b>  | <b>57</b>          |
| Cañete          | 1 564        | 991          | 340          | 47         | -         | 145                  | 16         | 25                 |
| Huaura          | 2 018        | 1 212        | 572          | 85         | -         | 113                  | 4          | 32                 |
| <b>2011</b>     | <b>3 755</b> | <b>1 975</b> | <b>1 032</b> | <b>55</b>  | <b>48</b> | <b>283</b>           | <b>165</b> | <b>197</b>         |
| Cañete          | 1 714        | 915          | 506          | 9          | 27        | 88                   | 99         | 70                 |
| Huaura          | 2 041        | 1 060        | 526          | 46         | 21        | 195                  | 66         | 127                |
| <b>2012</b>     | <b>4 283</b> | <b>2 385</b> | <b>1 078</b> | <b>171</b> | <b>61</b> | <b>476</b>           | <b>26</b>  | <b>86</b>          |
| Cañete          | 2 110        | 1 245        | 503          | 81         | 28        | 226                  | 5          | 22                 |
| Huaura          | 2 173        | 1 140        | 575          | 90         | 33        | 250                  | 21         | 64                 |
| <b>2013</b>     | <b>4 526</b> | <b>2 482</b> | <b>1 058</b> | <b>223</b> | <b>70</b> | <b>-</b>             | <b>623</b> | <b>70</b>          |
| Cañete          | 1 990        | 1 115        | 384          | 68         | 23        | -                    | 365        | 35                 |
| Huaura          | 2 536        | 1 367        | 674          | 155        | 47        | -                    | 258        | 35                 |
| <b>2014</b>     | <b>4 991</b> | <b>2 465</b> | <b>686</b>   | <b>324</b> | <b>73</b> | <b>552</b>           | <b>624</b> | <b>267</b>         |
| Cañete          | 2 314        | 1 179        | 192          | 68         | 22        | 314                  | 390        | 149                |
| Huaura          | 2 677        | 1 286        | 494          | 256        | 51        | 238                  | 234        | 118                |

Fuente: Ministerio Público.- Anuario Estadístico 2009-2014.

9



Desarrollo Social



9.1 LIMA PROVINCIAS: CONDICIÓN DE POBREZA, GRUPOS ROBUSTOS Y UBICACIÓN DEL DISTRITO  
POR NIVEL DE POBREZA, 2015

| Provincia  | Distrito                | Proyección de población<br>2015 1/ | Intervalo de Confianza al 95%<br>de la Pobreza Total |          | Ubicación<br>pobreza<br>total 2/ | Grupos<br>Robusto |
|------------|-------------------------|------------------------------------|--|----------|----------------------------------|-------------------|
|            |                         |                                    | Inferior   | Superior |                                  |                   |
| Yauyos     | Azángaro                | 532                                | 50,0   | 79,5     | 341                              | 8                 |
| Yauyos     | Tupe                    | 649                                | 43,2   | 73,5     | 532                              | 10                |
| Yauyos     | Chocos                  | 1 194                              | 44,8   | 68,4     | 583                              | 10                |
| Yauyos     | Lincha                  | 917                                | 40,5   | 68,4     | 639                              | 10                |
| Cajatambo  | Gorgor                  | 2 683                              | 41,0   | 59,7     | 750                              | 10                |
| Cajatambo  | Huancapón               | 1 030                              | 45,9   | 62,6     | 645                              | 12                |
| Huarocharí | Santiago De Tuna        | 729                                | 34,1   | 67,8     | 728                              | 12                |
| Yauyos     | Madean                  | 808                                | 37,9   | 59,4     | 790                              | 12                |
| Yauyos     | Huantán                 | 941                                | 34,7   | 61,6     | 804                              | 12                |
| Cajatambo  | Cajatambo               | 2 281                              | 38,9   | 53,3     | 861                              | 12                |
| Yauyos     | Huangáscar              | 570                                | 32,6   | 58,4     | 873                              | 12                |
| Huarocharí | Langa                   | 851                                | 34,6   | 55,9     | 879                              | 12                |
| Huarocharí | San Andrés De Tupicocha | 1 268                              | 34,8   | 53,7     | 902                              | 12                |
| Huaura     | Ámbar                   | 2 737                              | 35,2   | 50,2     | 954                              | 12                |
| Yauyos     | Viñac                   | 1 848                              | 41,9   | 61,5     | 706                              | 13                |
| Cajatambo  | Copa                    | 841                                | 39,8   | 62,8     | 722                              | 13                |
| Yauyos     | Colonia                 | 1 315                              | 33,2   | 56,4     | 884                              | 13                |
| Yauyos     | Hongos                  | 396                                | 26,4   | 63,2     | 885                              | 13                |
| Huarocharí | Cuenca                  | 395                                | 31,9   | 57,5     | 888                              | 13                |
| Huarocharí | Sangallaya              | 576                                | 29,9   | 58,1     | 913                              | 13                |
| Yauyos     | Vitis                   | 630                                | 21,8   | 64,7     | 934                              | 13                |
| Huaura     | Checras                 | 1 781                              | 31,0   | 52,6     | 979                              | 13                |
| Cajatambo  | Manás                   | 993                                | 31,6   | 51,8     | 982                              | 13                |
| Yauyos     | Quinchés                | 978                                | 31,2   | 51,7     | 992                              | 13                |
| Huaura     | Paccho                  | 2 189                              | 31,9   | 48,0     | 1 027                            | 13                |
| Huarocharí | San Lorenzo De Quinti   | 1 532                              | 28,3   | 48,6     | 1 073                            | 13                |
| Yauyos     | Tauripampa              | 428                                | 25,0   | 50,7     | 1 087                            | 13                |
| Huaura     | Leoncio Prado           | 1 980                              | 26,2   | 48,1     | 1 109                            | 13                |
| Huaral     | Pacaraos                | 490                                | 21,6   | 47,3     | 1 172                            | 13                |
| Huaral     | Ihuarí                  | 2 381                              | 28,5   | 49,6     | 1 056                            | 14                |
| Huarocharí | San Damián              | 1 183                              | 33,9   | 53,3     | 924                              | 15                |
| Yauyos     | Miraflores              | 448                                | 21,9   | 55,8     | 1 059                            | 15                |
| Huaral     | Sumbilca                | 986                                | 27,0   | 45,1     | 1 129                            | 15                |
| Huarocharí | Lahuaytambo             | 674                                | 22,5   | 47,0     | 1 166                            | 15                |
| Huarocharí | Mariatana               | 1 309                              | 22,6   | 44,3     | 1 207                            | 15                |
| Yauyos     | Allauca                 | 2 203                              | 21,5   | 45,1     | 1 211                            | 15                |
| Oyón       | Andajes                 | 1 045                              | 22,3   | 43,9     | 1 218                            | 15                |
| Canta      | Huamantanga             | 1 300                              | 22,2   | 43,9     | 1 221                            | 15                |
| Yauyos     | Catahuasi               | 951                                | 19,2   | 44,2     | 1 264                            | 15                |
| Huarocharí | San Juan De Tantaranche | 471                                | 15,3   | 45,3     | 1 302                            | 15                |
| Canta      | Lachaqui                | 878                                | 20,9   | 39,5     | 1 304                            | 15                |
| Yauyos     | Cacra                   | 384                                | 16,2   | 43,4     | 1 318                            | 15                |
| Huaral     | Lampían                 | 416                                | 24,1   | 50,4     | 1 107                            | 16                |

Continúa...

**9.1 LIMA PROVINCIAS: CONDICIÓN DE POBREZA, GRUPOS ROBUSTOS Y UBICACIÓN DEL DISTRITO  
POR NIVEL DE POBREZA, 2015**

| Provincia  | Distrito                 | Proyección de población<br>2015 1/ | Intervalo de Confianza al 95%<br>de la Pobreza Total |          | Ubicación<br>pobreza<br>total 2/ | Grupos<br>Robusto |
|------------|--------------------------|------------------------------------|--|----------|----------------------------------|-------------------|
|            |                          |                                    | Inferior   | Superior |                                  |                   |
| Yauyos     | Tanta                    | 505                                | 13,6   | 55,1     | 1 176                            | 16                |
| Oyón       | Naván                    | 1 192                              | 18,0   | 48,4     | 1 214                            | 16                |
| Huaral     | Huaral - Grupo 3         | 6 695                              | 24,8   | 40,6     | 1 232                            | 16                |
| Yauyos     | Huancaya                 | 1 330                              | 16,9   | 48,0     | 1 236                            | 16                |
| Yauyos     | Carania                  | 367                                | 14,5   | 48,7     | 1 271                            | 16                |
| Yauyos     | Ayaviri                  | 690                                | 18,9   | 44,2     | 1 273                            | 16                |
| Oyón       | Caujul                   | 1 036                              | 20,3   | 42,2     | 1 279                            | 16                |
| Yauyos     | Putinza                  | 481                                | 15,1   | 45,0     | 1 308                            | 16                |
| Huarochirí | Huachupampa              | 2 814                              | 22,3   | 37,8     | 1 310                            | 16                |
| Huarochirí | Laraos                   | 2 298                              | 22,3   | 37,8     | 1 311                            | 16                |
| Huaral     | Veintisiete De Noviembre | 440                                | 14,8   | 44,2     | 1 328                            | 16                |
| Huarochirí | Santiago De Anchucaya    | 522                                | 15,8   | 42,0     | 1 344                            | 16                |
| Yauyos     | Yauyos                   | 2 791                              | 19,7   | 37,6     | 1 351                            | 16                |
| Yauyos     | Cochas                   | 419                                | 17,0   | 39,9     | 1 357                            | 16                |
| Huarochirí | San Pedro De Huancayre   | 246                                | 11,7   | 44,7     | 1 363                            | 16                |
| Canta      | San Buenaventura         | 526                                | 17,6   | 38,7     | 1 366                            | 16                |
| Huarochirí | Huarochirí               | 1 291                              | 18,2   | 36,8     | 1 381                            | 16                |
| Canta      | Arahuay                  | 750                                | 15,1   | 39,8     | 1 382                            | 16                |
| Yauyos     | Huañec                   | 484                                | 13,5   | 41,0     | 1 386                            | 16                |
| Huaura     | Santa Leonor             | 1 455                              | 16,9   | 35,7     | 1 417                            | 16                |
| Huarochirí | San Juan De Iris         | 1 772                              | 22,3   | 37,8     | 1 312                            | 17                |
| Yauyos     | Omas                     | 578                                | 12,7   | 36,2     | 1 455                            | 17                |
| Canta      | Canta                    | 2 794                              | 18,1   | 30,3     | 1 461                            | 17                |
| Huaura     | Végueta                  | 22 031                             | 19,6   | 26,7     | 1 482                            | 17                |
| Oyón       | Pachangara               | 3 423                              | 16,2   | 29,2     | 1 503                            | 17                |
| Yauyos     | San Pedro De Pilas       | 374                                | 17,0   | 39,9     | 1 358                            | 18                |
| Huarochirí | Antioquía                | 1 238                              | 13,5   | 33,7     | 1 473                            | 18                |
| Canta      | Huaros                   | 776                                | 12,4   | 33,6     | 1 489                            | 18                |
| Oyón       | Cocharmarca              | 1 607                              | 16,2   | 29,2     | 1 502                            | 18                |
| Cañete     | Lunahuana                | 4 812                              | 15,9   | 28,6     | 1 512                            | 18                |
| Yauyos     | Huampara                 | 188                                | 5,2  | 38,9     | 1 518                            | 18                |
| Yauyos     | Alis                     | 1 203                              | 13,1   | 29,5     | 1 540                            | 18                |
| Yauyos     | Tomas                    | 1 127                              | 13,1   | 29,5     | 1 541                            | 18                |
| Yauyos     | Quinocay                 | 540                                | 10,3   | 32,2     | 1 543                            | 18                |
| Huaral     | Atavillos Alto           | 712                                | 14,3   | 28,2     | 1 544                            | 18                |
| Huaral     | Santa Cruz De Andamarca  | 1 407                              | 14,3   | 28,2     | 1 545                            | 18                |
| Cañete     | Nuevo Imperial           | 23 130                             | 17,7   | 24,7     | 1 549                            | 18                |
| Huaral     | Aucallama                | 19 502                             | 16,3   | 23,9     | 1 573                            | 18                |
| Huarochirí | Huanza                   | 2 674                              | 13,1   | 25,1     | 1 601                            | 18                |
| Oyón       | Oyón                     | 14 479                             | 13,2   | 22,6     | 1 631                            | 18                |

Continúa...

9.1 LIMA PROVINCIAS: CONDICIÓN DE POBREZA, GRUPOS ROBUSTOS Y UBICACIÓN DEL DISTRITO  
POR NIVEL DE POBREZA, 2015

| Provincia  | Distrito                     | Proyección de población<br>2015 1/ | Intervalo de Confianza al 95%<br>de la Pobreza Total |          | Ubicación<br>pobreza<br>total 2/ | Grupos<br>Robusto |
|------------|------------------------------|------------------------------------|--|----------|----------------------------------|-------------------|
|            |                              |                                    | Inferior   | Superior |                                  |                   |
| Huaura     | Sayán                        | 24 095                             | 14,7   | 20,8     | 1 632                            | 18                |
| Yauyos     | Laraos                       | 762                                | 10,0   | 25,3     | 1 635                            | 18                |
| Cañete     | Quilmaná                     | 15 200                             | 16,6   | 25,7     | 1 552                            | 19                |
| Yauyos     | San Joaquín                  | 428                                | 5,8  | 34,4     | 1 575                            | 19                |
| Huaura     | Huaura                       | 35 373                             | 16,8   | 23,2     | 1 576                            | 19                |
| Huaral     | Huaral - Grupo 2             | 43 122                             | 16,0   | 23,4     | 1 586                            | 19                |
| Huarocharí | San Mateo                    | 5 017                              | 13,1   | 26,0     | 1 591                            | 19                |
| Barranca   | Supe                         | 22 543                             | 15,9   | 22,8     | 1 594                            | 19                |
| Huarocharí | Carampoma                    | 1 788                              | 13,1   | 25,1     | 1 600                            | 19                |
| Huarocharí | San Pedro De Casta           | 1 303                              | 13,1   | 25,1     | 1 602                            | 19                |
| Huarocharí | Surco                        | 1 938                              | 11,0   | 24,5     | 1 633                            | 19                |
| Huaral     | Atavillos Bajo               | 1 173                              | 10,0   | 25,0     | 1 641                            | 19                |
| Huaral     | San Miguel De Acos           | 768                                | 10,0   | 25,0     | 1 642                            | 19                |
| Cañete     | San Luis                     | 12 971                             | 13,5   | 21,0     | 1 645                            | 19                |
| Huarocharí | San Mateo De Otao            | 1 603                              | 9,4  | 23,3     | 1 662                            | 19                |
| Huarocharí | Matucana                     | 3 680                              | 11,4   | 20,5     | 1 671                            | 19                |
| Huarocharí | Santo Domingo de los Olleros | 4 705                              | 6,8  | 24,1     | 1 679                            | 19                |
| Barranca   | Supe Puerto                  | 11 609                             | 11,5   | 18,5     | 1 692                            | 19                |
| Cañete     | Imperial                     | 39 628                             | 11,9   | 17,5     | 1 699                            | 20                |
| Barranca   | Pativilca                    | 19 272                             | 14,8   | 22,4     | 1 613                            | 21                |
| Cañete     | Pacarán                      | 1 791                              | 11,2   | 23,2     | 1 647                            | 21                |
| Cañete     | Zuñiga                       | 1 818                              | 11,2   | 23,2     | 1 648                            | 21                |
| Cañete     | San Vicente De Cañete        | 55 824                             | 12,6   | 17,1     | 1 696                            | 21                |
| Huarocharí | Callahuanca                  | 4 080                              | 6,8  | 22,6     | 1 700                            | 21                |
| Huarocharí | San Antonio                  | 5 469                              | 6,8  | 22,6     | 1 701                            | 21                |
| Canta      | Santa Rosa De Quives         | 8 098                              | 8,6  | 20,7     | 1 702                            | 21                |
| Cañete     | Coaylo                       | 1 077                              | 6,7  | 19,4     | 1 734                            | 21                |
| Huaral     | Chancay                      | 61 790                             | 10,8   | 15,4     | 1 736                            | 21                |
| Cañete     | Calango                      | 2 377                              | 7,4  | 18,6     | 1 737                            | 21                |
| Barranca   | Barranca                     | 70 430                             | 10,8   | 14,9     | 1 738                            | 21                |
| Huarocharí | San Bartolomé                | 2 271                              | 4,9  | 17,6     | 1 772                            | 21                |
| Huaura     | Santa María                  | 33 496                             | 10,9   | 16,5     | 1 724                            | 22                |
| Huaura     | Hualmay                      | 28 589                             | 7,9  | 14,0     | 1 777                            | 22                |
| Cañete     | Asia                         | 9 321                              | 7,0  | 14,7     | 1 779                            | 22                |
| Huaura     | Caleta De Carquín            | 6 801                              | 7,0  | 14,5     | 1 784                            | 22                |
| Huarocharí | Santa Eulalia                | 11 787                             | 7,2  | 14,2     | 1 785                            | 22                |
| Cañete     | Mala                         | 34 386                             | 8,0  | 12,8     | 1 793                            | 22                |
| Barranca   | Paramonga                    | 22 387                             | 7,5  | 11,4     | 1 804                            | 22                |

Continúa...

9.1 LIMA PROVINCIAS: CONDICIÓN DE POBREZA, GRUPOS ROBUSTOS Y UBICACIÓN DEL DISTRITO POR NIVEL DE POBREZA, 2015

| Provincia  | Distrito                 | Proyección de población<br>2015 1/ | Intervalo de Confianza al 95%<br>de la Pobreza Total |          | Ubicación<br>pobreza<br>total 2/ | Conclusión<br>Grupos<br>Robusto |
|------------|--------------------------|------------------------------------|--|----------|----------------------------------|---------------------------------|
|            |                          |                                    | Inferior   | Superior |                                  |                                 |
|            |                          |                                    | Cañete   | Chilca   |                                  |                                 |
| Huaral     | Huaral - Grupo 1         | 50 619                             | 6,8  | 11,4     | 1 811                            | 23                              |
| Huarocharí | Santa Cruz De Cocachacra | 2 477                              | 4,1  | 13,7     | 1 813                            | 23                              |
| Cañete     | Cerro Azul               | 8 053                              | 6,4  | 13,7     | 1 797                            | 24                              |
| Huarocharí | Chicla                   | 7 632                              | 4,6  | 10,3     | 1 841                            | 24                              |
| Huarocharí | Ricardo Palma            | 6 103                              | 4,6  | 10,3     | 1 842                            | 24                              |
| Cañete     | San Antonio              | 4 169                              | 3,6  | 9,4      | 1 856                            | 25                              |
| Cañete     | Santa Cruz De Flores     | 2 793                              | 3,6  | 9,4      | 1 857                            | 25                              |
| Huaura     | Huacho                   | 58 532                             | 4,3  | 7,2      | 1 871                            | 26                              |

Nota: En los distritos en los que fue posible distinguir de manera robusta hasta 3 grupos de pobreza, se ha agregado al nombre del distrito el sufijo grupo 1 (menos pobre), grupo 2 y grupo 3 (más pobre). El distrito de Huaral, por sectores tiene 3 grupos robustos, quiere decir, que existe al rededor de un 25% de población en situación de pobreza.

1/ Población Proyectada a Junio del 2015

2/ Los distritos se ordenaron de mayor a menor en función al porcentaje de pobreza total de los distritos

Fuente: Instituto Nacional de Estadística e Informática INEI - Mapa de Pobreza Distrital 2013

9.2 PERÚ: INCIDENCIA DE LA POBREZA EXTREMA, SEGÚN GRUPOS DE DEPARTAMENTOS, 2013 (Porcentaje)

| Grupo   | Departamentos  | Intervalo de confianza al 95% |          |
|---------|--|-------------------------------|----------|
|         |  | Inferior                      | Superior |
| Grupo 1 | Cajamarca  | 18,1                          | 27,0     |
| Grupo 2 | Amazonas, Ayacucho, Huancavelica, Huánuco, Pasco               | 11,5                          | 16,2     |
| Grupo 3 | Ancash, Apurímac, La Libertad, Loreto, Piura, Puno, San Martín | 3,8                           | 9,3      |
| Grupo 4 | Arequipa, Cusco, Junín, Lambayeque, Moquegua, Ucayali          | 1,1                           | 2,7      |
| Grupo 5 | Ica, Lima 1/, Madre de Dios, Tacna, Tumbes                     | 0,0                           | 0,3      |

Nota: Los departamentos han sido agrupados según niveles de pobreza estadísticamente semejantes

1/ Incluye la Provincia Constitucional del Callao

Fuente: Instituto Nacional de Estadística e Informática – Encuesta Nacional de Hogares 2013.



**9.3 LIMA PROVINCIAS: HOGARES POBRES CON AL MENOS UN MIEMBRO BENEFICIARIO DE PROGRAMAS ALIMENTARIOS, 2007 - 2014**

(Porcentaje respecto del total de hogares pobres)

| Ámbito          | 2007 | 2008 | 2009 | 2010 | 2011 | 2012 | 2013 | 2014 |
|-----------------|------|------|------|------|------|------|------|------|
| Total País      | 58,6 | 57,4 | 56,0 | 57,5 | 56,2 | 53,8 | 50,6 | 52,3 |
| Lima Provincias | 39,7 | 34,9 | 39,3 | 41,7 | 52,4 | 45,3 | 35,7 | 33,5 |

**Nota técnica:** Las estimaciones de los indicadores provenientes de la Encuesta Nacional de Hogares (ENAHOG) han sido actualizados teniendo en cuenta los factores de ponderación estimados en base a los resultados del Censo de Población del 2007, los cuales muestran las actuales estructuras de la población urbana y rural del país.

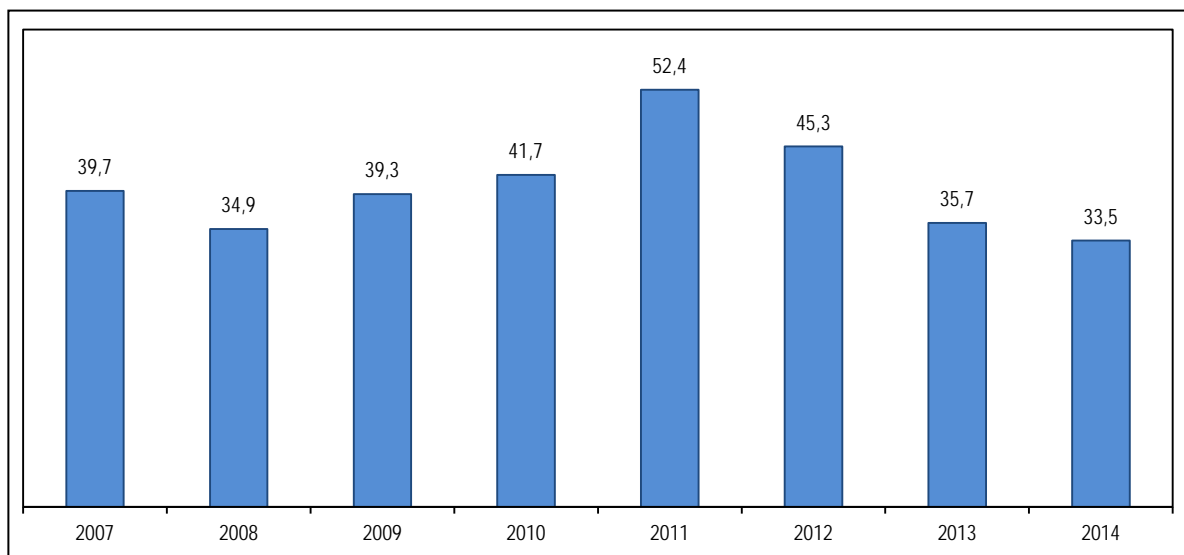
**Nota:** Hogares pobres con algún miembro que ha recibido ayuda alimentaria o nutricional de algún organismo o institución como: Vaso de leche, Comedor popular, Desayuno escolar, Papilla, PANFAR, etc.

Fuente: Instituto Nacional de Estadística e Informática - Encuesta Nacional de Hogares.

**Gráfico N° 9.1**

**LIMA PROVINCIAS: HOGARES POBRES CON AL MENOS UN MIEMBRO BENEFICIARIO DE PROGRAMAS ALIMENTARIOS, 2007 - 2014**

(Porcentaje respecto del total de hogares pobres)



Fuente: Instituto Nacional de Estadística e Informática - Encuesta Nacional de Hogares.

**9.4 LIMA PROVINCIAS: HOGARES CON AL MENOS UN MIEMBRO BENEFICIARIO DE PROGRAMAS ALIMENTARIOS, 2007 - 2014**  
 (Porcentaje respecto del total de hogares)

| Ámbito          | 2007 | 2008 | 2009 | 2010 | 2011 | 2012 | 2013 | 2014 |
|-----------------|------|------|------|------|------|------|------|------|
| Total País      | 34,0 | 32,1 | 30,9 | 31,3 | 29,4 | 27,4 | 26,4 | 25,9 |
| Lima Provincias | 21,1 | 19,5 | 20,1 | 23,2 | 22,7 | 20,0 | 21,5 | 17,7 |

**Nota técnica:** Las estimaciones de los indicadores provenientes de la Encuesta Nacional de Hogares (ENAH) han sido actualizados teniendo en cuenta los factores de ponderación estimados en base a los resultados del Censo de Población del 2007, los cuales muestran las actuales estructuras de la población urbana y rural del país.

**Nota:** Hogares con algún miembro que ha recibido ayuda alimentaria o nutricional de algún organismo o institución como: Vaso de leche, Comedor popular, Desayuno escolar, Papilla, PANFAR, etc.

Fuente: Instituto Nacional de Estadística e Informática - Encuesta Nacional de Hogares.

**9.5 LIMA PROVINCIAS: POBLACIÓN MENOR DE 3 AÑOS DE EDAD BENEFICIARIA DEL PROGRAMA DE INMUNIZACIONES, 2007 - 2014**

(Porcentaje respecto de la población menor de 3 años)

| Ámbito          | 2007 | 2008 | 2009 | 2010 | 2011 | 2012 | 2013 | 2014 |
|-----------------|------|------|------|------|------|------|------|------|
| Total País      | 41,1 | 44,8 | 49,0 | 51,7 | 60,2 | 55,8 | 57,4 | 56,7 |
| Lima Provincias | 43,4 | 44,1 | 52,0 | 53,7 | 55,1 | 61,4 | 60,7 | 66,0 |

**Nota técnica:** Las estimaciones de los indicadores provenientes de la Encuesta Nacional de Hogares (ENAH) han sido actualizados teniendo en cuenta los factores de ponderación estimados en base a los resultados del Censo de Población del 2007, los cuales muestran las actuales estructuras de la población urbana y rural del país.

Fuente: Instituto Nacional de Estadística e Informática - Encuesta Nacional de Hogares.

**9.6 LIMA PROVINCIAS: POBLACIÓN MENOR DE 3 AÑOS DE EDAD BENEFICIARIA DEL PROGRAMA SOCIAL DE CONTROL DE CRECIMIENTO DEL NIÑO SANO, 2007 - 2014**

(Porcentaje respecto de la población menor de 3 años)

| Ámbito          | 2007 | 2008 | 2009 | 2010 | 2011 | 2012 | 2013 | 2014 |
|-----------------|------|------|------|------|------|------|------|------|
| Total País      | 66,0 | 64,0 | 68,6 | 72,3 | 75,5 | 71,2 | 73,9 | 74,2 |
| Lima Provincias | 73,6 | 67,3 | 74,6 | 69,3 | 76,9 | 67,9 | 77,4 | 79,1 |

**Nota técnica:** Las estimaciones de los indicadores provenientes de la Encuesta Nacional de Hogares (ENAH) han sido actualizados teniendo en cuenta los factores de ponderación estimados en base a los resultados del Censo de Población del 2007, los cuales muestran las actuales estructuras de la población urbana y rural del país.

Fuente: Instituto Nacional de Estadística e Informática - Encuesta Nacional de Hogares.

9.7 LIMA PROVINCIAS: ORGANIZACIONES SOCIALES QUE EXISTEN EN EL DISTRITO Y BENEFICIARIOS, 2008-2013

| Organización Social                  | 2008                    |               | 2009                    |               | 2010                    |               | 2011                    |               | 2012                    |               | 2013                    |               |
|--------------------------------------|-------------------------|---------------|-------------------------|---------------|-------------------------|---------------|-------------------------|---------------|-------------------------|---------------|-------------------------|---------------|
|                                      | Organizaciones Sociales | Beneficiarios | Organizaciones Sociales | Beneficiarios | Organizaciones Sociales | Beneficiarios | Organizaciones Sociales | Beneficiarios | Organizaciones Sociales | Beneficiarios | Organizaciones Sociales | Beneficiarios |
| Club de Madres                       | 249                     | 13 804        | 265                     | 13 707        | 196                     | 8 771         | 240                     | 11 828        | 117                     | 6 176         | 172                     | 12 216        |
| Comité del Programa de Vaso de Leche | 1 853                   | 104 528       | 1 802                   | 81 420        | 1 936                   | 85 781        | 1 859                   | 81 902        | 1 803                   | 71 675        | 1 875                   | 67 896        |
| Comedor Popular                      | 935                     | 55 873        | 872                     | 49 891        | 692                     | 37 065        | 888                     | 51 763        | 940                     | 54 519        | 821                     | 42 883        |
| Wawa Wasi                            | 452                     | 3 643         | 434                     | 3 489         | 424                     | 3 411         | 487                     | 3 856         | -                       | -             | -                       | -             |
| Club del Adulto mayor                | 67                      | 4 609         | 72                      | 3 176         | 48                      | 2 360         | 68                      | 3 053         | 68                      | 2 776         | 77                      | 4 130         |
| Organizaciones Juveniles             | 149                     | 4 163         | 156                     | 4 504         | 125                     | 2 640         | 134                     | 2 866         | 112                     | 2 701         | 102                     | 3 203         |
| Otro                                 | 1                       | 60            | 1                       | 14            | -                       | -             | 1                       | 40            | 2                       | 105           | 8                       | 2 673         |

Fuente: Instituto Nacional de Estadística e Informática - Registro Nacional de Municipalidades.

**9.8 LIMA PROVINCIAS: NÚMERO DE ORGANIZACIONES SOCIALES, POR TIPO DE ORGANIZACIÓN, SEGÚN PROVINCIA Y DISTRITO, 2012**

| Provincia<br>y<br>Distrito | Organizaciones Sociales |                                      |                 |                                     |                          |          |
|----------------------------|-------------------------|--------------------------------------|-----------------|-------------------------------------|--------------------------|----------|
|                            | Club de Madres          | Comité del Programa de Vaso de Leche | Comedor Popular | Club de Tercera Edad (Adulto mayor) | Organizaciones Juveniles | Otros    |
| <b>Total</b>               | <b>117</b>              | <b>1 803</b>                         | <b>940</b>      | <b>68</b>                           | <b>112</b>               | <b>2</b> |
| <b>Barranca</b>            | <b>13</b>               | <b>274</b>                           | <b>147</b>      | <b>1</b>                            | <b>7</b>                 | <b>-</b> |
| Barranca                   | -                       | 78                                   | 83              | -                                   | -                        | -        |
| Paramonga                  | -                       | 76                                   | 33              | -                                   | 4                        | -        |
| Pativilca                  | 13                      | 45                                   | 12              | -                                   | -                        | -        |
| Supe                       | -                       | 52                                   | 12              | 1                                   | 2                        | -        |
| Supe Puerto                | -                       | 23                                   | 7               | -                                   | 1                        | -        |
| <b>Cajatambo</b>           | <b>-</b>                | <b>25</b>                            | <b>33</b>       | <b>-</b>                            | <b>-</b>                 | <b>-</b> |
| Cajatambo                  | -                       | 7                                    | 19              | -                                   | -                        | -        |
| Copa                       | -                       | 3                                    | 2               | -                                   | -                        | -        |
| Gorgor                     | -                       | 9                                    | 5               | -                                   | -                        | -        |
| Huancapón                  | -                       | 5                                    | 4               | -                                   | -                        | -        |
| Manás                      | -                       | 1                                    | 3               | -                                   | -                        | -        |
| <b>Canta</b>               | <b>2</b>                | <b>40</b>                            | <b>39</b>       | <b>1</b>                            | <b>-</b>                 | <b>-</b> |
| Canta                      | -                       | 3                                    | 21              | 1                                   | -                        | -        |
| Arahuay                    | -                       | 3                                    | 3               | -                                   | -                        | -        |
| Huamantanga                | -                       | 4                                    | 2               | -                                   | -                        | -        |
| Huaros                     | 2                       | 4                                    | 1               | -                                   | -                        | -        |
| Lachaqui                   | -                       | 3                                    | 3               | -                                   | -                        | -        |
| San Buenaventura           | -                       | 3                                    | 3               | -                                   | -                        | -        |
| Santa Rosa de Quives       | -                       | 20                                   | 6               | -                                   | -                        | -        |
| <b>Cañete</b>              | <b>13</b>               | <b>428</b>                           | <b>217</b>      | <b>35</b>                           | <b>10</b>                | <b>-</b> |
| San Vicente de Cañete      | -                       | 78                                   | 100             | 10                                  | -                        | -        |
| Asia                       | -                       | 17                                   | 3               | 1                                   | -                        | -        |
| Calango                    | -                       | 9                                    | 2               | 1                                   | 1                        | -        |
| Cerro Azul                 | -                       | 11                                   | 4               | 1                                   | 1                        | -        |
| Chilca                     | 13                      | 21                                   | 30              | 5                                   | 3                        | -        |
| Coayllo                    | -                       | 4                                    | 2               | -                                   | -                        | -        |
| Imperial                   | -                       | 90                                   | 11              | 1                                   | 2                        | -        |
| Lunahuaná                  | -                       | 11                                   | 1               | -                                   | -                        | -        |
| Mala                       | -                       | 40                                   | 11              | 10                                  | -                        | -        |
| Nuevo Imperial             | -                       | 53                                   | 25              | 2                                   | -                        | -        |
| Pacarán                    | -                       | 9                                    | 2               | -                                   | -                        | -        |
| Quilmaná                   | -                       | 27                                   | 4               | 1                                   | 1                        | -        |
| San Antonio                | -                       | 15                                   | 1               | 1                                   | -                        | -        |
| San Luis                   | -                       | 28                                   | 18              | 1                                   | 2                        | -        |
| Santa Cruz de Flores       | -                       | 6                                    | 1               | 1                                   | -                        | -        |
| Zúñiga                     | -                       | 9                                    | 2               | -                                   | -                        | -        |
| <b>Huaral</b>              | <b>5</b>                | <b>338</b>                           | <b>110</b>      | <b>3</b>                            | <b>7</b>                 | <b>-</b> |
| Huaral                     | -                       | 141                                  | 62              | -                                   | 1                        | -        |
| Atavillos Alto             | -                       | 6                                    | -               | -                                   | 5                        | -        |
| Atavillos Bajo             | -                       | 4                                    | 1               | -                                   | -                        | -        |
| Aucallama                  | -                       | 68                                   | 8               | -                                   | -                        | -        |
| Chancay                    | -                       | 85                                   | 27              | 3                                   | 1                        | -        |
| Ihuarí                     | 5                       | 15                                   | 5               | -                                   | -                        | -        |
| Lampían                    | -                       | 3                                    | 1               | -                                   | -                        | -        |
| Pacaraos                   | -                       | 2                                    | 2               | -                                   | -                        | -        |
| San Miguel de Acos         | -                       | 3                                    | -               | -                                   | -                        | -        |
| Santa Cruz de Andamarca    | -                       | 3                                    | 2               | -                                   | -                        | -        |
| Sumbilca                   | -                       | 6                                    | -               | -                                   | -                        | -        |
| Veintisiete de Noviembre   | -                       | 2                                    | 2               | -                                   | -                        | -        |

Continúa...

## 9.8 LIMA PROVINCIAS: NÚMERO DE ORGANIZACIONES SOCIALES, POR TIPO DE ORGANIZACIÓN, SEGÚN PROVINCIA Y DISTRITO, 2012

| Provincia<br>y<br>Distrito   | Organizaciones Sociales |                                      |                 |                                     |                          |          |
|------------------------------|-------------------------|--------------------------------------|-----------------|-------------------------------------|--------------------------|----------|
|                              | Club de Madres          | Comité del Programa de Vaso de Leche | Comedor Popular | Club de Tercera Edad (Adulto mayor) | Organizaciones Juveniles | Otros    |
| <b>Huachichirí</b>           | <b>39</b>               | <b>181</b>                           | <b>138</b>      | <b>6</b>                            | <b>12</b>                | <b>2</b> |
| Matucana                     | 7                       | 1                                    | 7               | 1                                   | -                        | 1        |
| Antioquia                    | -                       | 11                                   | 5               | -                                   | -                        | -        |
| Callahuanca                  | -                       | 2                                    | 2               | -                                   | 1                        | -        |
| Carampoma                    | -                       | 1                                    | 3               | -                                   | 3                        | -        |
| Chicla                       | 1                       | 8                                    | 5               | -                                   | -                        | -        |
| Cuenca                       | -                       | 4                                    | 3               | -                                   | 4                        | -        |
| Huachupampa                  | -                       | 2                                    | 1               | -                                   | -                        | -        |
| Huanza                       | -                       | 2                                    | 2               | -                                   | 1                        | -        |
| Huachichirí                  | 2                       | 3                                    | 2               | -                                   | -                        | -        |
| Lahuaytambo                  | 1                       | 4                                    | 1               | -                                   | -                        | -        |
| Langa                        | -                       | 3                                    | 1               | -                                   | -                        | -        |
| Laraos                       | -                       | 1                                    | 7               | -                                   | -                        | -        |
| Mariatana                    | 2                       | 11                                   | 2               | -                                   | -                        | -        |
| Ricardo Palma                | -                       | 13                                   | 10              | 1                                   | 1                        | -        |
| San Andrés de Tupicocha      | -                       | 1                                    | 1               | -                                   | -                        | -        |
| San Antonio                  | 10                      | 21                                   | 32              | 1                                   | -                        | -        |
| San Bartolomé                | 3                       | 1                                    | 4               | -                                   | -                        | -        |
| San Damián                   | -                       | 2                                    | 1               | 1                                   | 1                        | -        |
| San Juan de Iris             | -                       | 1                                    | 2               | -                                   | -                        | -        |
| San Juan de Tantaranche      | -                       | 1                                    | 2               | -                                   | -                        | -        |
| San Lorenzo de Quinti        | 2                       | 4                                    | 3               | -                                   | -                        | -        |
| San Mateo                    | -                       | 9                                    | 4               | 1                                   | -                        | 1        |
| San Mateo de Otao            | -                       | 8                                    | 2               | -                                   | -                        | -        |
| San Pedro de Casta           | -                       | 3                                    | 1               | -                                   | -                        | -        |
| San Pedro de Huancayre       | -                       | 1                                    | 1               | -                                   | -                        | -        |
| Sangallaya                   | 2                       | 6                                    | -               | -                                   | 1                        | -        |
| Santa Cruz de Cocachacra     | -                       | 7                                    | 1               | -                                   | -                        | -        |
| Santa Eulalia                | 1                       | 38                                   | 13              | 1                                   | -                        | -        |
| Santiago de Anchucaya        | -                       | 1                                    | 1               | -                                   | -                        | -        |
| Santiago de Tuna             | -                       | 1                                    | -               | -                                   | -                        | -        |
| Santo Domingo de los Olleros | 7                       | 7                                    | 6               | -                                   | -                        | -        |
| Surco                        | 1                       | 3                                    | 13              | -                                   | -                        | -        |
| <b>Huaura</b>                | <b>4</b>                | <b>349</b>                           | <b>177</b>      | <b>18</b>                           | <b>65</b>                | <b>-</b> |
| Huacho                       | -                       | 60                                   | 64              | 2                                   | 2                        | -        |
| Ambar                        | -                       | 15                                   | 1               | -                                   | -                        | -        |
| Caleta de Carquin            | -                       | 9                                    | 1               | 1                                   | 20                       | -        |
| Checras                      | -                       | 7                                    | 5               | -                                   | -                        | -        |
| Hualmay                      | -                       | 37                                   | 6               | 3                                   | 1                        | -        |
| Huaura                       | -                       | 70                                   | 44              | -                                   | 5                        | -        |
| Leoncio Prado                | -                       | 8                                    | 7               | 5                                   | 9                        | -        |
| Paccho                       | -                       | 2                                    | 5               | -                                   | -                        | -        |
| Santa Leonor                 | 4                       | 5                                    | 4               | -                                   | -                        | -        |
| Santa María                  | -                       | 62                                   | 10              | -                                   | 16                       | -        |
| Sayán                        | -                       | 12                                   | 17              | 2                                   | 3                        | -        |
| Végueta                      | -                       | 62                                   | 13              | 5                                   | 9                        | -        |

Continúa...

9.8 LIMA PROVINCIAS: NÚMERO DE ORGANIZACIONES SOCIALES, POR TIPO DE ORGANIZACIÓN, SEGÚN PROVINCIA Y DISTRITO, 2012

Conclusión.

| Provincia<br>y<br>Distrito | Organizaciones Sociales |   |                    |  |                             |       |
|----------------------------|-------------------------|---|--------------------|--|-----------------------------|-------|
|                            | Club de<br>Madres       | Comité del Programa<br>de Vaso de Leche | Comedor<br>Popular | Club de Tercera Edad<br>(Adulto mayor) | Organizaciones<br>Juveniles | Otras |
| <b>Oyón</b>                | 28                      | 58                                      | 27                 | 3                                      | 4                           | -     |
| Oyón                       | 18                      | 28                                      | 3                  | -                                      | 1                           | -     |
| Andajes                    | -                       | 1                                       | 3                  | -                                      | -                           | -     |
| Caujul                     | -                       | 4                                       | 1                  | -                                      | -                           | -     |
| Cochamarca                 | 6                       | 10                                      | 12                 | 3                                      | -                           | -     |
| Naván                      | 4                       | 4                                       | 3                  | -                                      | 3                           | -     |
| Pachangara                 | -                       | 11                                      | 5                  | -                                      | -                           | -     |
| <b>Yauyos</b>              | 13                      | 110                                     | 52                 | 1                                      | 7                           | -     |
| Yauyos                     | -                       | 8                                       | 3                  | -                                      | -                           | -     |
| Alis                       | 1                       | 1                                       | 1                  | -                                      | -                           | -     |
| Allauca                    | -                       | 8                                       | 4                  | -                                      | -                           | -     |
| Ayaviri                    | -                       | 1                                       | -                  | -                                      | -                           | -     |
| Azángaro                   | -                       | 6                                       | 2                  | -                                      | -                           | -     |
| Cacra                      | -                       | 1                                       | 1                  | -                                      | -                           | -     |
| Carania                    | -                       | 2                                       | 1                  | -                                      | -                           | -     |
| Catahuasi                  | -                       | 3                                       | 3                  | -                                      | -                           | -     |
| Chocos                     | -                       | 8                                       | 6                  | -                                      | -                           | -     |
| Cochas                     | -                       | 1                                       | 1                  | -                                      | -                           | -     |
| Colonia                    | -                       | 10                                      | 4                  | -                                      | 7                           | -     |
| Hongos                     | -                       | 1                                       | 1                  | -                                      | -                           | -     |
| Huampara                   | -                       | 1                                       | 1                  | -                                      | -                           | -     |
| Huancaya                   | -                       | 1                                       | 1                  | -                                      | -                           | -     |
| Huangáscar                 | -                       | 9                                       | -                  | -                                      | -                           | -     |
| Huantán                    | -                       | 2                                       | 1                  | -                                      | -                           | -     |
| Huañec                     | -                       | 1                                       | 1                  | -                                      | -                           | -     |
| Laraos                     | -                       | 3                                       | -                  | -                                      | -                           | -     |
| Lincha                     | -                       | 3                                       | 2                  | -                                      | -                           | -     |
| Madean                     | -                       | 1                                       | 1                  | -                                      | -                           | -     |
| Miraflores                 | 1                       | 2                                       | 1                  | -                                      | -                           | -     |
| Omas                       | -                       | 1                                       | 1                  | -                                      | -                           | -     |
| Putinza                    | 1                       | 1                                       | 1                  | -                                      | -                           | -     |
| Quinches                   | -                       | 1                                       | -                  | -                                      | -                           | -     |
| Quinocay                   | -                       | 2                                       | 1                  | -                                      | -                           | -     |
| San Joaquín                | 1                       | 1                                       | 1                  | -                                      | -                           | -     |
| San Pedro de Pilas         | -                       | 3                                       | 1                  | -                                      | -                           | -     |
| Tanta                      | -                       | 1                                       | 1                  | 1                                      | -                           | -     |
| Tauripampa                 | 3                       | 3                                       | 2                  | -                                      | -                           | -     |
| Tomas                      | -                       | 1                                       | 1                  | -                                      | -                           | -     |
| Tupe                       | -                       | 3                                       | -                  | -                                      | -                           | -     |
| Viñac                      | 6                       | 19                                      | 8                  | -                                      | -                           | -     |
| Vitis                      | -                       | 1                                       | -                  | -                                      | -                           | -     |

Fuente: Instituto Nacional de Estadística e Informática - Registro Nacional de Municipalidades.

9.9 LIMA PROVINCIAS: ORGANIZACIONES SOCIALES Y BENEFICIARIOS, SEGÚN PROVINCIA, 2013

| Provincia y Distrito | Organizaciones Sociales |                  |                                      |                  |                  |                  |                                     |                  |                          |                  |                  |                  |
|----------------------|-------------------------|------------------|--------------------------------------|------------------|------------------|------------------|-------------------------------------|------------------|--------------------------|------------------|------------------|------------------|
|                      | Club de Madres          |                  | Comité del Programa de Vaso de Leche |                  | Comedor Popular  |                  | Club de Tercera Edad (Adulto mayor) |                  | Organizaciones Juveniles |                  | Otros            |                  |
|                      | N° Beneficiarios        | N° Beneficiarios | N° Beneficiarios                     | N° Beneficiarios | N° Beneficiarios | N° Beneficiarios | N° Beneficiarios                    | N° Beneficiarios | N° Beneficiarios         | N° Beneficiarios | N° Beneficiarios | N° Beneficiarios |
| Total                | 172                     | 12 216           | 1 875                                | 67 896           | 821              | 42 883           | 77                                  | 4 130            | 102                      | 3 203            | 8                | 2 673            |
| Barranca             | -                       | -                | 290                                  | 9 608            | 147              | 8 834            | 1                                   | 120              | 1                        | 100              | 1                | 133              |
| Cajatambo            | 2                       | 40               | 28                                   | 1 335            | 27               | 1 275            | -                                   | -                | -                        | -                | -                | -                |
| Canta                | 9                       | 477              | 40                                   | 1 078            | 31               | 1 303            | 2                                   | 34               | 11                       | 200              | -                | -                |
| Cañete               | 2                       | 36               | 418                                  | 16 598           | 155              | 7 278            | 19                                  | 1 642            | 13                       | 585              | 6                | 2 390            |
| Huaral               | 41                      | 7 740            | 346                                  | 11 537           | 112              | 6 658            | 3                                   | 217              | 7                        | 240              | -                | -                |
| Huachipaico          | 52                      | 1 727            | 197                                  | 8 957            | 93               | 3 898            | 8                                   | 847              | 28                       | 1 001            | 1                | 150              |
| Huaura               | 1                       | 79               | 378                                  | 12 286           | 165              | 9 521            | 34                                  | 908              | 15                       | 367              | -                | -                |
| Oyón                 | 39                      | 1 355            | 52                                   | 2 001            | 47               | 2 453            | 1                                   | 35               | 3                        | 210              | -                | -                |
| Yauyos               | 26                      | 762              | 126                                  | 4 496            | 44               | 1 663            | 9                                   | 327              | 24                       | 500              | -                | -                |

Fuente: Instituto Nacional de Estadística e Informática - Registro Nacional de Municipalidades.

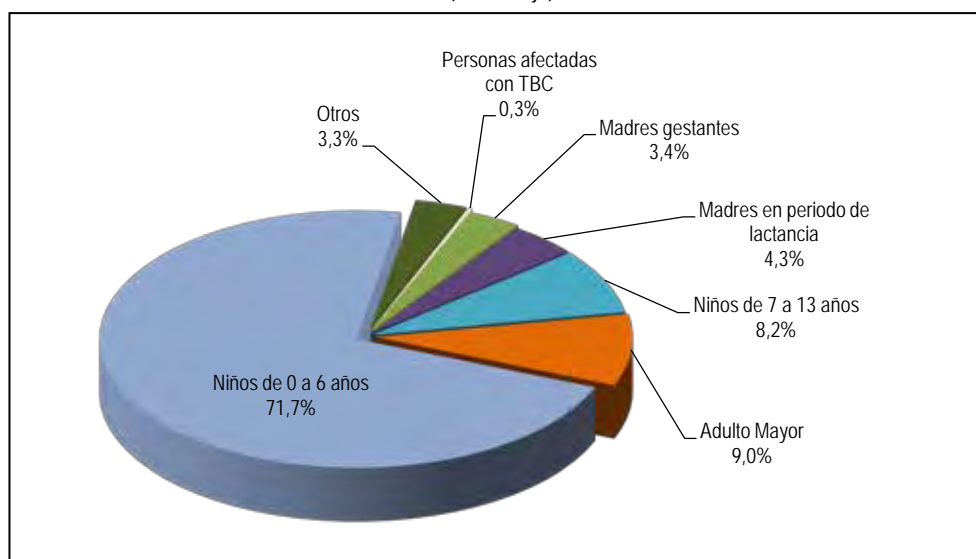
9.10 LIMA PROVINCIAS: NÚMERO DE BENEFICIARIOS DEL PROGRAMA DEL VASO DE LECHE, SEGÚN TIPO, 2006-2013

| Tipo de beneficiario                | 2006    | 2007 a/ | 2008    | 2009   | 2010   | 2011   | 2012   | 2013   |
|-------------------------------------|---------|---------|---------|--------|--------|--------|--------|--------|
| Total                               | 108 920 | 113 280 | 104 528 | 81 420 | 85 781 | 81 902 | 71 675 | 67 896 |
| Niños de 0 a 6 años                 | 70 076  | 71 976  | 69 480  | 54 322 | 58 584 | 54 377 | 48 310 | 48 681 |
| Niños de 7 a 13 años                | 12 755  | 14 470  | 10 481  | 9 874  | 9 434  | 10 269 | 7 522  | 5 561  |
| Madres gestantes                    | 4 505   | 4 359   | 3 476   | 2 359  | 2 306  | 2 427  | 1 961  | 2 277  |
| Madres en periodo de lactancia      | 6 902   | 6 998   | 5 922   | 4 333  | 3 956  | 3 593  | 2 990  | 2 899  |
| Personas afectadas con Tuberculosis | 743     | 653     | 1 086   | 696    | 635    | 415    | 233    | 177    |
| Adulto Mayor                        | 11 396  | 12 679  | 11 254  | 7 362  | 8 130  | 8 442  | 7 947  | 6 087  |
| Otros                               | 2 543   | 2 145   | 2 829   | 2 474  | 2 736  | 2 379  | 2 712  | 2 214  |

a/ La información está referida al I semestre del año 2007.

Fuente: Instituto Nacional de Estadística e Informática - Registro Nacional de Municipalidades.

**Gráfico N° 9.2**  
LIMA PROVINCIAS: BENEFICIARIOS DEL PROGRAMA DEL VASO DE LECHE, SEGÚN TIPO, 2013  
(Porcentaje)



Fuente: Instituto Nacional de Estadística e Informática - Registro Nacional de Municipalidades.



## 9.11 LIMA PROVINCIAS: NÚMERO DE BENEFICIARIOS DEL PROGRAMA DEL VASO DE LECHE, POR TIPO, SEGÚN PROVINCIA Y DISTRITO, 2013

| Provincia y Distrito     | Total         | Beneficiarios del Programa del Vaso de Leche |                      |                  |                  |                  |              |              |
|--------------------------|---------------|--|----------------------|------------------|------------------|------------------|--------------|--------------|
|                          |               | Niños de 0 a 6 años                          | Niños de 7 a 13 años | Madres Gestantes | Madres Lactantes | Personas con TBC | Adulto Mayor | Otros        |
| <b>Total</b>             | <b>67 893</b> | <b>48 681</b>                                | <b>5 561</b>         | <b>2 277</b>     | <b>2 899</b>     | <b>177</b>       | <b>6 087</b> | <b>2 214</b> |
| <b>Barranca</b>          | <b>9 605</b>  | <b>6 025</b>                                 | <b>1 620</b>         | <b>363</b>       | <b>358</b>       | <b>3</b>         | <b>773</b>   | <b>466</b>   |
| Barranca                 | 3 618         | 1 615  | 1 179                | 92               | 132              | -                | 429          | 171          |
| Paramonga                | 1 964         | 1 247  | 207                  | 71               | 119              | -                | 184          | 136          |
| Pativilca                | 1 550         | 1 251  | -                    | 173              | 16               | -                | -            | 110          |
| Supe                     | 1 467         | 1 397  | -                    | 8                | 62               | -                | -            | -            |
| Supe Puerto              | 1 006         | 515  | 234                  | 19               | 29               | -                | 160          | 49           |
| <b>Cajatambo</b>         | <b>1 335</b>  | <b>874</b>                                   | <b>24</b>            | <b>56</b>        | <b>102</b>       | <b>-</b>         | <b>241</b>   | <b>38</b>    |
| Cajatambo                | 537           | 340  | 24                   | 6                | 33               | -                | 107          | 27           |
| Copa                     | 165           | 118  | -                    | 7                | 15               | -                | 25           | -            |
| Gorgor                   | 309           | 217  | -                    | 17               | 23               | -                | 43           | 9            |
| Huancapón                | 150           | 100  | -                    | 20               | 20               | -                | 10           | -            |
| Manás                    | 174           | 99   | -                    | 6                | 11               | -                | 56           | 2            |
| <b>Canta</b>             | <b>1 078</b>  | <b>710</b>                                   | <b>142</b>           | <b>63</b>        | <b>64</b>        | <b>-</b>         | <b>81</b>    | <b>18</b>    |
| Canta                    | 97            | 56   | 12                   | 6                | 9                | -                | 9            | 5            |
| Arahuay                  | 87            | 41   | 37                   | 1                | 3                | -                | 3            | 2            |
| Huamantanga              | 163           | 98   | 35                   | 12               | 8                | -                | 8            | 2            |
| Huaros                   | 152           | 110  | 10                   | 9                | 8                | -                | 13           | 2            |
| Lachaqui                 | 90            | 67   | -                    | 2                | 9                | -                | 11           | 1            |
| San Buenaventura         | 49            | 23   | 18                   | 3                | -                | -                | 5            | -            |
| Santa Rosa de Quives     | 440           | 315  | 30                   | 30               | 27               | -                | 32           | 6            |
| <b>Cañete</b>            | <b>16 598</b> | <b>11 810</b>                                | <b>1 545</b>         | <b>551</b>       | <b>793</b>       | <b>97</b>        | <b>1 516</b> | <b>286</b>   |
| San Vicente de cañete    | 2 211         | 1 684  | 72                   | 61               | 198              | 60               | 72           | 64           |
| Asia                     | 1 985         | 1 252  | 145                  | 81               | 38               | -                | 469          | -            |
| Calango                  | 319           | 206  | 12                   | 10               | 23               | -                | 68           | -            |
| Cerro Azul               | 863           | 648  | 95                   | 8                | 30               | 2                | 58           | 22           |
| Chilca                   | 1 915         | 951  | 626                  | 41               | 78               | -                | 191          | 28           |
| Coayllo                  | 56            | 51   | -                    | 1                | 4                | -                | -            | -            |
| Imperial                 | 2 000         | 1 848  | -                    | 64               | 88               | -                | -            | -            |
| Lunahuaná                | 370           | 262  | 13                   | 7                | 32               | -                | 29           | 27           |
| Mala                     | 2 316         | 1 328  | 534                  | 29               | 104              | -                | 248          | 73           |
| Nuevo Imperial           | 1 500         | 1 223  | -                    | 31               | 22               | 35               | 189          | -            |
| Pacarán                  | 233           | 196  | -                    | 17               | 16               | -                | -            | 4            |
| Quilmaná                 | 768           | 633  | 15                   | 10               | 10               | -                | 70           | 30           |
| San Antonio              | 454           | 252  | 31                   | 5                | 40               | -                | 99           | 27           |
| San Luis                 | 1 271         | 1 000  | -                    | 171              | 100              | -                | -            | -            |
| Santa Cruz de Flores     | 191           | 153  | 2                    | 3                | 3                | -                | 23           | 7            |
| Zúñiga                   | 146           | 123  | -                    | 12               | 7                | -                | -            | 4            |
| <b>Huara</b>             | <b>11 537</b> | <b>9 691</b>                                 | <b>322</b>           | <b>251</b>       | <b>109</b>       | <b>22</b>        | <b>511</b>   | <b>631</b>   |
| Huara                    | 4 573         | 4 059  | -                    | 8                | -                | -                | -            | 506          |
| Atavillos Alto           | 117           | 76   | -                    | 4                | 2                | -                | 31           | 4            |
| Atavillos Bajo           | 115           | 61   | -                    | 6                | 6                | 2                | 39           | 1            |
| Aucallama                | 1 627         | 1 277  | 83                   | 125              | 56               | -                | 15           | 71           |
| Chancay                  | 3 666         | 3 579  | -                    | 87               | -                | -                | -            | -            |
| Ihuarí                   | 607           | 347  | 70                   | 10               | 10               | -                | 150          | 20           |
| Lampión                  | 87            | 33   | 24                   | 2                | 3                | -                | 15           | 10           |
| Pacaraos                 | 383           | 94   | 95                   | 1                | 10               | -                | 182          | 1            |
| San Miguel de Acos       | 53            | 45   | -                    | 4                | 4                | -                | -            | -            |
| Santa Cruz de Andamarca  | 174           | 28   | 50                   | 1                | 3                | 20               | 66           | 6            |
| Sumbilca                 | 110           | 69   | -                    | 2                | 14               | -                | 13           | 12           |
| Veintisiete de Noviembre | 25            | 23   | -                    | 1                | 1                | -                | -            | -            |

Continúa...

**9.11 LIMA PROVINCIAS: NÚMERO DE BENEFICIARIOS DEL PROGRAMA DEL VASO DE LECHE, POR TIPO, SEGÚN PROVINCIA Y DISTRITO, 2013**

| Provincia<br>y<br>Distrito   | Beneficiarios del Programa del Vaso de Leche |                        |                         |                     |                     |                     |                 |            |
|------------------------------|--|------------------------|-------------------------|---------------------|---------------------|---------------------|-----------------|------------|
|                              | Total  | Niños de<br>0 a 6 años | Niños de<br>7 a 13 años | Madres<br>Gestantes | Madres<br>Lactantes | Personas<br>con TBC | Adulto<br>Mayor | Otros      |
| <b>Huachirí</b>              | <b>8 957</b>                                 | <b>6 832</b>           | <b>501</b>              | <b>342</b>          | <b>412</b>          | <b>37</b>           | <b>711</b>      | <b>122</b> |
| Matucana                     | 321  | 263                    | -                       | 23                  | 34                  | -                   | -               | 1          |
| Antioquia                    | 200  | 164                    | 2                       | 10                  | 14                  | -                   | 9               | 1          |
| Callahuanca                  | 84   | 47                     | -                       | 4                   | 5                   | -                   | 15              | 13         |
| Carampoma                    | 84   | 30                     | 20                      | 3                   | 10                  | -                   | 15              | 6          |
| Chicla                       | 944  | 479                    | 249                     | 22                  | 19                  | -                   | 152             | 23         |
| Cuenca                       | 124  | 51                     | -                       | 23                  | 50                  | -                   | -               | -          |
| Huachupampa                  | 52   | 22                     | 7                       | 1                   | 2                   | -                   | 20              | -          |
| Huanza                       | 37   | 24                     | 10                      | 2                   | 1                   | -                   | -               | -          |
| Huachirí                     | 165  | 107                    | -                       | 10                  | 16                  | 1                   | 16              | 15         |
| Lahuaytambo                  | 221  | 68                     | 52                      | 5                   | 5                   | 4                   | 70              | 17         |
| Langa                        | 300  | 258                    | 14                      | 8                   | 14                  | -                   | 6               | -          |
| Laraos                       | 75   | 25                     | 18                      | 3                   | 5                   | -                   | 20              | 4          |
| Mariatana                    | 264  | 240                    | -                       | 5                   | 10                  | -                   | -               | 9          |
| Ricardo Palma                | 525  | 480                    | -                       | 18                  | 16                  | -                   | 11              | -          |
| San Andres de Tupicocha      | 225  | 189                    | -                       | 17                  | 18                  | -                   | -               | 1          |
| San Antonio                  | 1 000  | 1 000                  | -                       | -                   | -                   | -                   | -               | -          |
| San Bartolomé                | 132  | 116                    | -                       | 6                   | 8                   | -                   | -               | 2          |
| San Damián                   | 147  | 129                    | -                       | 8                   | 10                  | -                   | -               | -          |
| San Juan de Iris             | 24   | 17                     | 4                       | 2                   | 1                   | -                   | -               | -          |
| San Juan de Tantarache       | 55   | 41                     | -                       | 6                   | 4                   | -                   | 4               | -          |
| San Lorenzo de Quinti        | 193  | 164                    | -                       | 9                   | 13                  | -                   | 7               | -          |
| San Mateo                    | 706  | 639                    | -                       | 29                  | 38                  | -                   | -               | -          |
| San Mateo de Otao            | 222  | 171                    | -                       | 3                   | 23                  | -                   | 20              | 5          |
| San Pedro de Casta           | 178  | 100                    | 75                      | -                   | 3                   | -                   | -               | -          |
| San Pedro de Huancayre       | 26   | 16                     | -                       | 1                   | 5                   | 4                   | -               | -          |
| Sangallaya                   | 103  | 92                     | -                       | 3                   | 4                   | -                   | 4               | -          |
| Santa Cruz de Cocachacra     | 300  | 240                    | -                       | 35                  | 25                  | -                   | -               | -          |
| Santa Eulalia                | 1 200  | 1 057                  | 50                      | 65                  | -                   | 28                  | -               | -          |
| Santiago de Anchucaya        | 133  | 120                    | -                       | 6                   | 7                   | -                   | -               | -          |
| Santiago de Tuna             | 108  | 35                     | -                       | 1                   | -                   | -                   | 68              | 4          |
| Santo Domingo de los Olleros | 346  | 254                    | -                       | 6                   | 23                  | -                   | 63              | -          |
| Surco                        | 463  | 194                    | -                       | 8                   | 29                  | -                   | 211             | 21         |
| <b>Huaura</b>                | <b>12 286</b>                                | <b>8 634</b>           | <b>1 148</b>            | <b>345</b>          | <b>534</b>          | <b>7</b>            | <b>1 136</b>    | <b>482</b> |
| Huacho                       | 3 190  | 2 075                  | 888                     | 27                  | 169                 | -                   | 8               | 23         |
| Ámbar                        | 280  | 200                    | -                       | 30                  | 50                  | -                   | -               | -          |
| Caleta de Carquín            | 330  | 201                    | -                       | 8                   | 16                  | -                   | 84              | 21         |
| Checras                      | 174  | 74                     | -                       | 5                   | 10                  | -                   | 80              | 5          |
| Hualmay                      | 1 143  | 800                    | 60                      | 29                  | 96                  | -                   | 64              | 94         |
| Huaura                       | 1 380  | 938                    | 56                      | 58                  | 15                  | 5                   | 212             | 96         |
| Leoncio Prado                | 170  | 158                    | -                       | -                   | 4                   | -                   | -               | 8          |
| Paccho                       | 180  | 138                    | 1                       | 6                   | 13                  | -                   | 18              | 4          |
| Santa Leonor                 | 411  | 163                    | 60                      | 10                  | 10                  | -                   | 150             | 18         |
| Santa María                  | 2 500  | 1 907                  | 52                      | 107                 | 82                  | -                   | 296             | 56         |
| Sayán                        | 1 128  | 893                    | 6                       | 14                  | 11                  | 2                   | 77              | 125        |
| Végueta                      | 1 400  | 1 087                  | 25                      | 51                  | 58                  | -                   | 147             | 32         |

Continúa...

## 9.11 LIMA PROVINCIAS: NÚMERO DE BENEFICIARIOS DEL PROGRAMA DEL VASO DE LECHE, POR TIPO, SEGÚN PROVINCIA Y DISTRITO, 2013

Conclusión.

| Provincia<br>y<br>Distrito | Beneficiarios del Programa del Vaso de Leche |                        |                         |                     |                     |                     |                 |            |
|----------------------------|--|------------------------|-------------------------|---------------------|---------------------|---------------------|-----------------|------------|
|                            | Total  | Niños de<br>0 a 6 años | Niños de<br>7 a 13 años | Madres<br>Gestantes | Madres<br>Lactantes | Personas<br>con TBC | Adulto<br>Mayor | Otros      |
| <b>Oyón</b>                | <b>2 001</b>                                 | <b>1 239</b>           | <b>105</b>              | <b>56</b>           | <b>66</b>           | -                   | <b>519</b>      | <b>16</b>  |
| Oyón                       | 1 080  | 624                    | 41                      | 25                  | 37                  | -                   | 353             | -          |
| Andajes                    | 194  | 47                     | 26                      | -                   | -                   | -                   | 118             | 3          |
| Caujul                     | 133  | 70                     | 38                      | 2                   | 8                   | -                   | 15              | -          |
| Cochamarca                 | 162  | 154                    | -                       | 3                   | 4                   | -                   | -               | 1          |
| Naván                      | 104  | 82                     | -                       | 5                   | 15                  | -                   | -               | 2          |
| Pachangara                 | 328  | 262                    | -                       | 21                  | 2                   | -                   | 33              | 10         |
| <b>Yauyos</b>              | <b>4 496</b>                                 | <b>2 866</b>           | <b>154</b>              | <b>250</b>          | <b>461</b>          | <b>11</b>           | <b>599</b>      | <b>155</b> |
| Yauyos                     | 309  | 180                    | 19                      | 7                   | 18                  | -                   | 72              | 13         |
| Alis                       | 246  | 105                    | 65                      | 8                   | 8                   | -                   | 40              | 20         |
| Allauca                    | 349  | 217                    | -                       | 34                  | 58                  | -                   | 30              | 10         |
| Ayaviri                    | 40   | 25                     | -                       | 2                   | 7                   | -                   | 6               | -          |
| Azángaro                   | 102  | 61                     | -                       | 10                  | -                   | -                   | 28              | 3          |
| Cacra                      | 93   | 81                     | -                       | 3                   | 9                   | -                   | -               | -          |
| Carania                    | 22   | 15                     | -                       | 2                   | 3                   | -                   | -               | 2          |
| Catahuasi                  | 194  | 166                    | 19                      | 6                   | -                   | 1                   | -               | 2          |
| Chocos                     | 241  | 146                    | 7                       | 3                   | 41                  | 1                   | 37              | 6          |
| Cochas                     | 53   | 19                     | 14                      | -                   | 3                   | -                   | 15              | 2          |
| Colonia                    | 347  | 280                    | -                       | 23                  | 30                  | 4                   | -               | 10         |
| Hongos                     | 93   | 52                     | 1                       | 3                   | 23                  | -                   | 10              | 4          |
| Huampara                   | 20   | 14                     | -                       | 1                   | 1                   | -                   | 2               | 2          |
| Huancaya                   | 65   | 48                     | -                       | 5                   | 7                   | -                   | 1               | 4          |
| Huangáscar                 | 159  | 76                     | 6                       | 6                   | 12                  | -                   | 51              | 8          |
| Huantán                    | 100  | 75                     | -                       | 5                   | 10                  | -                   | 5               | 5          |
| Huañec                     | 32   | 19                     | 3                       | -                   | 8                   | -                   | -               | 2          |
| Laraos                     | 151  | 112                    | 1                       | 6                   | 15                  | -                   | 15              | 2          |
| Lincha                     | 120  | 87                     | -                       | 15                  | 18                  | -                   | -               | -          |
| Madean                     | 205  | 102                    | -                       | 5                   | 14                  | -                   | 80              | 4          |
| Miraflores                 | 38   | 19                     | 1                       | 2                   | 3                   | -                   | 13              | -          |
| Omas                       | 63   | 46                     | -                       | 6                   | -                   | -                   | 4               | 7          |
| Putínza                    | 119  | 67                     | 10                      | 12                  | 8                   | 5                   | 7               | 10         |
| Quinchés                   | 148  | 78                     | -                       | 9                   | 9                   | -                   | 50              | 2          |
| Quinocay                   | 17   | 15                     | -                       | 1                   | 1                   | -                   | -               | -          |
| San Joaquín                | 47   | 11                     | 7                       | 2                   | 2                   | -                   | 25              | -          |
| San Pedro de Pilas         | 32   | 26                     | -                       | 2                   | 2                   | -                   | -               | 2          |
| Tanta                      | 54   | 48                     | 1                       | 2                   | 3                   | -                   | -               | -          |
| Tauripampa                 | 56   | 35                     | -                       | 3                   | 5                   | -                   | 8               | 5          |
| Tomas                      | 110  | 70                     | -                       | 10                  | 30                  | -                   | -               | -          |
| Tupe                       | 102  | 73                     | -                       | 5                   | 13                  | -                   | -               | 11         |
| Viñac                      | 689  | 458                    | -                       | 52                  | 84                  | -                   | 76              | 19         |
| Vitis                      | 80   | 40                     | -                       | -                   | 16                  | -                   | 24              | -          |

Fuente: Instituto Nacional de Estadística e Informática - Registro Nacional de Municipalidades .

9.12 LIMA PROVINCIAS: NÚMERO DE USUARIOS DE LOS PROGRAMAS DEL MINISTERIO DE DESARROLLO E INCLUSIÓN SOCIAL SEGÚN PROVINCIA, 2013

| Provincia   | JUNTOS 2/  |  |                                       | FONCODES 5/              |                            |                              |               | QALI WARMA 10/                        |                       |
|-------------|------------|--|---------------------------------------|--------------------------|----------------------------|------------------------------|---------------|---------------------------------------|-----------------------|
|             | CUNAMAS 1/ | Hogares afiliados en el II Bimestre 3/ | Hogares abonados en el II Bimestre 4/ | Nº Usuarios estimados 6/ | Nº Proyectos Culminados 7/ | Nº proyectos en ejecución 8/ | PENSIÓN 65 9/ | Número de Niños y Niñas atendidos 11/ | Número de Comités 12/ |
| Total       | 3 505      | 258                                    | 220                                   | 4 350                    | 8                          | 5                            | 5 076         | 228 912                               | 1 038                 |
| Barranca    | 488        | -                                      | -                                     | 660                      | 1                          | -                            | 475           | 6 985                                 | 71                    |
| Cajatambo   | -          | 187                                    | 159                                   | 400 1                    | 1                          | -                            | 517           | 1 700                                 | 68                    |
| Canta       | -          | -                                      | -                                     | 500                      | 1                          | -                            | 42            | 1 906                                 | 49                    |
| Cañete      | 1 289      | -                                      | -                                     | 1 200                    | -                          | 3                            | 769           | 180 104                               | 154                   |
| Huairal     | 573        | -                                      | -                                     | -                        | -                          | -                            | 383           | 8 854                                 | 135                   |
| Huachichirí | 248        | 71                                     | 61                                    | 1 207                    | 4                          | 1                            | 978           | 11 535                                | 208                   |
| Huaura      | 907        | -                                      | -                                     | 150                      | 1                          | -                            | 502           | 11 476                                | 134                   |
| Oyón        | -          | -                                      | -                                     | -                        | -                          | -                            | 318           | 2 413                                 | 51                    |
| Yauyos      | -          | -                                      | -                                     | 233                      | -                          | 1                            | 1 092         | 3 939                                 | 168                   |

1/ Información oficial al cierre de noviembre del 2013. Número de niñas y niños atendidos en el servicio de "Cuidado diurno", Sistema de Información CUNANET.

2/ Información oficial según Padrón Noviembre-Diciembre 2013.

3/ Número de hogares afiliados.

4/ Número de hogares abonados (recibe incentivo monetario por cumplir las responsabilidades).

5/ Información oficial al cierre de Diciembre 2013, según el Sistema de Gestión de Proyectos (SGP-FONCODES)

6/ Número de usuarios estimados.

7/ Número de proyectos culminados.

8/ Número de proyectos en ejecución.

9/ Número de Usuarios del Padrón de Pensión 65 aprobado el 05 de diciembre del 2013 (Resolución Directoral N° 084-2013-MIDIS/PP65-DE).

10/ Información oficial proporcionada por el programa.

11/ Número de niños y niñas atendidos según procesos de adjudicación con contratos registrados y vigentes. Datos actualizados al 30 de setiembre de 2013.

12/ Número de IIEE con CAE conformados. Datos actualizados al 30 de setiembre de 2013.

Fuente: Ministerio de Desarrollo e Inclusión Social - Dirección General de Seguimiento y Evaluación

## 9.13 LIMA PROVINCIAS: NÚMERO DE USUARIOS DE LOS PROGRAMAS DEL MINISTERIO DE DESARROLLO E INCLUSIÓN SOCIAL SEGÚN PROVINCIA, AL MES DE DICIEMBRE 2014

| Provincia   | JUNTOS 2/  |   |                                       |                          | FONCODES 5/                |                              |                       |                | OALI WARMA 11/                        |                       |
|-------------|------------|---|---------------------------------------|--------------------------|----------------------------|------------------------------|-----------------------|----------------|---------------------------------------|-----------------------|
|             | CUNAMAS 1/ | Hogares afiliados en el III Bimestre 3/ | Hogares abonados en el II Bimestre 4/ | Nº Usuarios estimados 6/ | Nº Proyectos Culminados 7/ | Nº proyectos en ejecución 8/ | Nº Hog. Haku Winay 9/ | PENSIÓN 65 10/ | Número de Niños y Niñas atendidos 12/ | Número de Comités 13/ |
| Total       | 3 701      | 242                                     | 227                                   | 6 919                    | 5                          | 11                           | 1 232                 | 9 563          | 114 342                               | 1 736                 |
| Barranca    | 479        | -                                       | -                                     | -                        | -                          | -                            | -                     | 1 057          | 17 608                                | 193                   |
| Cajatambo   | -          | 170                                     | 157                                   | -                        | -                          | -                            | -                     | 664            | 1 601                                 | 75                    |
| Canta       | -          | -                                       | -                                     | -                        | -                          | -                            | -                     | 191            | -                                     | -                     |
| Cañete      | 1 306      | -                                       | -                                     | 1 600                    | 3                          | 1                            | -                     | 1 679          | 29 251                                | 334                   |
| Huacapistán | 751        | -                                       | -                                     | -                        | -                          | -                            | -                     | 1 393          | 21 734                                | 263                   |
| Huachipaico | 255        | 72                                      | 70                                    | 587                      | 2                          | -                            | -                     | 1 335          | 13 434                                | 287                   |
| Huaura      | 910        | -                                       | -                                     | 1 447                    | -                          | 4                            | 431                   | 1 532          | 22 726                                | 282                   |
| Oyón        | -          | -                                       | -                                     | 3 285                    | -                          | 6                            | 801                   | 597            | 4 307                                 | 97                    |
| Yauyos      | -          | -                                       | -                                     | -                        | -                          | -                            | -                     | 1 115          | 3 681                                 | 205                   |

1/ Información oficial al cierre de noviembre del 2014 (Número de niñas y niños atendidos en el servicio de "Cuidado diurno", Sistema de Información CUNANET)

2/ Información oficial según Padrón Noviembre-Diciembre 2014. Incluye 3,193 hogares afiliados y 2,903 abonados del Plano de los Esquemas Alternativos de Transferencias (EAT), en 12 distritos de los departamentos de Arequipa, Ica, Lambayeque, Lima y Ucayali.

3/ Número de hogares afiliados

4/ Número de hogares abonados (recibe incentivo monetario por cumplir las responsabilidades)

5/ Información oficial al cierre de Diciembre 2014, según el Sistema de Gestión de Proyectos (SGP-FONCODES)

6/ Número de usuarios estimados

7/ Número de proyectos concluidos

8/ Número de proyectos en ejecución

9/ Número de Hogares Haku Winay/Hogares aprobados para inicio del proyecto

10/ Número de Usuarios del Padrón de Pensión 65 aprobado el 12 de diciembre de 2014 (Resolución Directoral N° 112-2014-MIDIS/P65-DE)

11/ Información oficial proporcionada por el programa:

12/ Número de niños y niñas atendidos según información proveniente de la Unidad de Supervisión y Monitoreo. Datos actualizados al 31 de Diciembre de 2014

13/ Número de IIEE atendidos según información proveniente de la Unidad de Supervisión y Monitoreo. Datos actualizados al 31 de Diciembre de 2014

Fuente: Ministerio de Desarrollo e Inclusión Social - Dirección General de Seguimiento y Evaluación

9.14 LIMA PROVINCIAS: USUARIOS DE LOS PROGRAMAS DEL MINISTERIO DE DESARROLLO E INCLUSIÓN SOCIAL SEGÚN PROVINCIA, MAYO 2015

| Provincia  | USUARIOS ATENDIDOS P/ | PROGRAMAS SOCIALES |           |             |              |                  |
|------------|-----------------------|--------------------|-----------|-------------|--------------|------------------|
|            |                       | CUNAMAS 1/<br>(a)  | JUNTOS 2/ | FONCODES 3/ | QALIWARMA 4/ | PENSIÓN 65<br>5/ |
| TOTAL      | 163 039               | 3 624              | 376       | 6 979       | 134 376      | 17 684           |
| Barranca   | 17 468                | 486                |           |             | 14 814       | 2 168            |
| Cajatambo  | 4 742                 | -                  | 308       | -           | 3 158        | 1 276            |
| Canta      | 2 453                 | -                  | -         | -           | 2 249        | 204              |
| Cañete     | 48 383                | 1 385              | -         | 800         | 42 632       | 3 566            |
| Huaral     | 28 457                | 705                | -         | -           | 24 724       | 3 028            |
| Huarochirí | 14 474                | 192                | 68        | -           | 12 874       | 1 340            |
| Huaura     | 36 808                | 856                | -         | 2 894       | 29 642       | 3 416            |
| Oyón       | 8 144                 | -                  | -         | 3 285       | 4 283        | 576              |
| Yauyos     | 2 110                 | -                  | -         | -           | -            | 2 110            |

a/ Niñas y niños atendidos en el Servicio de Ciudadano Diurno

1/ Información oficial de registros administrativos al cierre de Abril del 2015

2/ Información oficial según Padrón Marzo-Abril 2015.

3/ Padrón aprobado el 24 de Abril de 2015 (Resolución Directoral N 035-2015-MIDIS/P65-DE).

4/ Información actualizada al 31 de Mayo de 2015, atendidos de acuerdo a la información proveniente de la Unidad de Supervisión y Monitoreo.

5/ Información oficial al cierre de Mayo 2015, Sistema de Gestión de Proyectos. Haku Wiñay : hogares aprobados para inicio del proyecto.

P/ Preliminar.

Fuente: Ministerio de Desarrollo e Inclusión Social - Dirección General de Seguimiento y Evaluación.

9.15 LIMA PROVINCIAS: BENEFICIARIOS PERMANENTES DE LAS SOCIEDADES DE BENEFICENCIA PÚBLICA Y JUNTAS DE PARTICIPACIÓN SOCIAL, POR SEXO Y GRUPOS DE EDAD, SEGÚN PROVINCIA, 2007-2012  
(Promedio)

| Año y Provincia | Beneficiarios Permanentes |            |            |                    |                            |                       |                       |                                     |
|-----------------|---------------------------|------------|------------|--------------------|----------------------------|-----------------------|-----------------------|-------------------------------------|
|                 | Total                     | Sexo       |            | Grupos de Edad     |                            |                       |                       |                                     |
|                 |                           | Hombre     | Mujer      | Niños<br>0-11 años | Adolescentes<br>12-17 años | Jóvenes<br>18-25 años | Adultos<br>26-59 años | Adultos<br>Mayores<br>60 a más años |
| <b>2007</b>     | <b>457</b>                | <b>238</b> | <b>220</b> | <b>259</b>         | <b>68</b>                  | -                     | <b>59</b>             | <b>72</b>                           |
| Barranca        | 78                        | 41         | 37         | 39                 | 17                         | -                     | 9                     | 14                                  |
| Cañete          | 157                       | 80         | 77         | 47                 | 36                         | -                     | 48                    | 26                                  |
| Huaura          | 222                       | 117        | 106        | 173                | 15                         | -                     | 2                     | 32                                  |
| <b>2008</b>     | <b>365</b>                | <b>174</b> | <b>191</b> | <b>206</b>         | <b>34</b>                  | -                     | <b>63</b>             | <b>62</b>                           |
| Barranca        | 78                        | 38         | 39         | 37                 | 13                         | -                     | 12                    | 16                                  |
| Cañete          | 109                       | 45         | 64         | 31                 | 15                         | -                     | 48                    | 15                                  |
| Huaura          | 178                       | 91         | 88         | 138                | 6                          | -                     | 3                     | 31                                  |
| <b>2009</b>     | <b>376</b>                | <b>180</b> | <b>197</b> | <b>201</b>         | <b>32</b>                  | -                     | <b>79</b>             | <b>65</b>                           |
| Barranca        | 76                        | 40         | 36         | 31                 | 13                         | -                     | 13                    | 19                                  |
| Cañete          | 111                       | 40         | 72         | 24                 | 11                         | -                     | 60                    | 17                                  |
| Huaura          | 189                       | 100        | 89         | 146                | 8                          | -                     | 6                     | 29                                  |
| <b>2010</b>     | <b>267</b>                | <b>138</b> | <b>129</b> | <b>135</b>         | <b>21</b>                  | -                     | <b>44</b>             | <b>67</b>                           |
| Barranca        | 76                        | 43         | 33         | 28                 | 7                          | -                     | 11                    | 30                                  |
| Cañete          | 52                        | 19         | 33         | 8                  | 7                          | -                     | 26                    | 12                                  |
| Huaura          | 135                       | 74         | 61         | 99                 | 7                          | -                     | 7                     | 21                                  |
| Huarochirí      | 4                         | 2          | 2          | -                  | -                          | -                     | -                     | 4                                   |
| <b>2011</b>     | <b>347</b>                | <b>185</b> | <b>162</b> | <b>213</b>         | <b>25</b>                  | <b>7</b>              | <b>33</b>             | <b>69</b>                           |
| Barranca        | 89                        | 47         | 42         | 32                 | 10                         | 4                     | 12                    | 31                                  |
| Cañete          | 25                        | 9          | 16         | 5                  | 1                          | 3                     | 11                    | 5                                   |
| Huaura          | 233                       | 129        | 104        | 176                | 14                         | -                     | 10                    | 33                                  |
| <b>2012 a/</b>  | <b>244</b>                | <b>124</b> | <b>120</b> | <b>86</b>          | <b>36</b>                  | <b>9</b>              | <b>35</b>             | <b>79</b>                           |
| Barranca        | 77                        | 39         | 38         | 26                 | 9                          | 5                     | 9                     | 28                                  |
| Cañete          | 43                        | 21         | 22         | 4                  | 8                          | 4                     | 13                    | 14                                  |
| Huaura          | 124                       | 64         | 60         | 56                 | 19                         | -                     | 13                    | 37                                  |

a/ Información disponible de enero-mayo del 2012.

Fuente: Programa Integral Nacional para el Bienestar Familiar - Unidad Gerencial para el Desarrollo de la Población en Riesgo.





**10**

---



Participación  
Ciudadana

---



**10.1 LIMA PROVINCIAS: POBLACIÓN IDENTIFICADA CON DOCUMENTO NACIONAL DE IDENTIDAD POR GRANDES GRUPOS DE EDAD Y SEXO, SEGÚN LUGAR DE RESIDENCIA, 2012**  
(Personas registradas al 31 de diciembre 2012)

| Provincia y Distrito     | Total          | Menores de edad<br>(De 0 a 17 años) |                |                | Mayores de Edad<br>(De 18 a más años) |                |                |
|--------------------------|----------------|-------------------------------------|----------------|----------------|---------------------------------------|----------------|----------------|
|                          |                | Total                               | Masculino      | Femenino       | Total                                 | Masculino      | Femenino       |
| <b>Total</b>             | <b>938 054</b> | <b>287 593</b>                      | <b>146 261</b> | <b>141 332</b> | <b>650 461</b>                        | <b>328 682</b> | <b>321 779</b> |
| <b>Barranca</b>          | <b>149 121</b> | <b>45 211</b>                       | <b>22 824</b>  | <b>22 387</b>  | <b>103 910</b>                        | <b>52 308</b>  | <b>51 602</b>  |
| Barranca                 | 69 025         | 22 433                              | 11 323         | 11 110         | 46 592                                | 23 093         | 23 499         |
| Paramonga                | 26 192         | 6 584                               | 3 326          | 3 258          | 19 608                                | 9 948          | 9 660          |
| Pativilca                | 18 803         | 5 346                               | 2 667          | 2 679          | 13 457                                | 6 837          | 6 620          |
| Supe                     | 23 528         | 7 331                               | 3 692          | 3 639          | 16 197                                | 8 423          | 7 774          |
| Supe Puerto              | 11 573         | 3 517                               | 1 816          | 1 701          | 8 056                                 | 4 007          | 4 049          |
| <b>Cajatambo</b>         | <b>8 464</b>   | <b>2 931</b>                        | <b>1 544</b>   | <b>1 387</b>   | <b>5 533</b>                          | <b>2 859</b>   | <b>2 674</b>   |
| Cajatambo                | 2 764          | 963                                 | 494            | 469            | 1 801                                 | 897            | 904            |
| Copa                     | 1 160          | 375                                 | 201            | 174            | 785                                   | 394            | 391            |
| Gorgor                   | 1 999          | 836                                 | 437            | 399            | 1 163                                 | 620            | 543            |
| Huancapón                | 1 364          | 461                                 | 242            | 219            | 903                                   | 453            | 450            |
| Manás                    | 1 177          | 296                                 | 170            | 126            | 881                                   | 495            | 386            |
| <b>Canta</b>             | <b>14 096</b>  | <b>3 673</b>                        | <b>1 853</b>   | <b>1 820</b>   | <b>10 423</b>                         | <b>5 530</b>   | <b>4 893</b>   |
| Arahuay                  | 667            | 117                                 | 58             | 59             | 550                                   | 299            | 251            |
| Canta                    | 4 005          | 867                                 | 429            | 438            | 3 138                                 | 1 646          | 1 492          |
| Huamantanga              | 996            | 214                                 | 118            | 96             | 782                                   | 417            | 365            |
| Huaros                   | 1 021          | 244                                 | 127            | 117            | 777                                   | 410            | 367            |
| Lachaqui                 | 1 045          | 232                                 | 110            | 122            | 813                                   | 434            | 379            |
| San Buenaventura         | 517            | 80                                  | 39             | 41             | 437                                   | 245            | 192            |
| Santa Rosa de Quives     | 5 845          | 1 919                               | 972            | 947            | 3 926                                 | 2 079          | 1 847          |
| <b>Cañete</b>            | <b>226 657</b> | <b>74 782</b>                       | <b>37 835</b>  | <b>36 947</b>  | <b>151 875</b>                        | <b>75 997</b>  | <b>75 878</b>  |
| Asia                     | 8 535          | 2 705                               | 1 390          | 1 315          | 5 830                                 | 2 956          | 2 874          |
| Calango                  | 2 284          | 569                                 | 299            | 270            | 1 715                                 | 904            | 811            |
| Cerro Azul               | 7 952          | 2 679                               | 1 287          | 1 392          | 5 273                                 | 2 683          | 2 590          |
| Chilca                   | 15 026         | 5 258                               | 2 654          | 2 604          | 9 768                                 | 4 985          | 4 783          |
| Coaylo                   | 1 573          | 245                                 | 129            | 116            | 1 328                                 | 688            | 640            |
| Imperial                 | 42 732         | 14 103                              | 7 156          | 6 947          | 28 629                                | 14 171         | 14 458         |
| Lunahuaná                | 4 585          | 1 199                               | 638            | 561            | 3 386                                 | 1 680          | 1 706          |
| Mala                     | 30 628         | 10 426                              | 5 361          | 5 065          | 20 202                                | 10 244         | 9 958          |
| Nuevo Imperial           | 20 791         | 7 440                               | 3 714          | 3 726          | 13 351                                | 6 559          | 6 792          |
| Pacarán                  | 1 997          | 632                                 | 329            | 303            | 1 365                                 | 703            | 662            |
| Quilmaná                 | 15 529         | 5 152                               | 2 657          | 2 495          | 10 377                                | 5 171          | 5 206          |
| San Antonio              | 3 910          | 1 136                               | 546            | 590            | 2 774                                 | 1 387          | 1 387          |
| San Luis                 | 13 211         | 4 111                               | 2 095          | 2 016          | 9 100                                 | 4 562          | 4 538          |
| San Vicente de Cañete    | 54 001         | 18 061                              | 9 053          | 9 008          | 35 940                                | 17 843         | 18 097         |
| Santa Cruz de Flores     | 2 493          | 651                                 | 315            | 336            | 1 842                                 | 940            | 902            |
| Zúñiga                   | 1 410          | 415                                 | 212            | 203            | 995                                   | 521            | 474            |
| <b>Huara</b>             | <b>185 685</b> | <b>55 896</b>                       | <b>28 613</b>  | <b>27 283</b>  | <b>129 789</b>                        | <b>66 365</b>  | <b>63 424</b>  |
| Atavillos Alto           | 812            | 201                                 | 103            | 98             | 611                                   | 332            | 279            |
| Atavillos Bajo           | 1 056          | 187                                 | 100            | 87             | 869                                   | 443            | 426            |
| Aucallama                | 14 863         | 4 871                               | 2 509          | 2 362          | 9 992                                 | 5 167          | 4 825          |
| Chancay                  | 55 180         | 17 380                              | 8 788          | 8 592          | 37 800                                | 19 178         | 18 622         |
| Huara                    | 106 853        | 31 705                              | 16 286         | 15 419         | 75 148                                | 38 351         | 36 797         |
| Ihuarí                   | 2 597          | 733                                 | 390            | 343            | 1 864                                 | 1 028          | 836            |
| Lampión                  | 621            | 78                                  | 37             | 41             | 543                                   | 283            | 260            |
| Pacaraos                 | 1 009          | 290                                 | 155            | 135            | 719                                   | 367            | 352            |
| San Miguel de Acos       | 682            | 131                                 | 82             | 49             | 551                                   | 305            | 246            |
| Santa Cruz de Andamarca  | 401            | 81                                  | 39             | 42             | 320                                   | 178            | 142            |
| Sumbilca                 | 966            | 141                                 | 79             | 62             | 825                                   | 448            | 377            |
| Veintisiete de Noviembre | 645            | 98                                  | 45             | 53             | 547                                   | 285            | 262            |

Continúa ...

**10.1 LIMA PROVINCIAS: POBLACIÓN IDENTIFICADA CON DOCUMENTO NACIONAL DE IDENTIDAD POR GRANDES GRUPOS DE EDAD Y SEXO, SEGÚN LUGAR DE RESIDENCIA, 2012**  
 (Personas registradas al 31 de diciembre 2012)

| Provincia y Distrito         | Total          | Menores de edad<br>(De 0 a 17 años) |               |               | Mayores de Edad<br>(De 18 a más años) |               |               |
|------------------------------|----------------|-------------------------------------|---------------|---------------|---------------------------------------|---------------|---------------|
|                              |                | Total                               | Masculino     | Femenino      | Total                                 | Masculino     | Femenino      |
| <b>Huarocharí</b>            | <b>91 896</b>  | <b>26 215</b>                       | <b>13 272</b> | <b>12 943</b> | <b>65 681</b>                         | <b>33 113</b> | <b>32 568</b> |
| Antioquía                    | 1 750          | 407                                 | 188           | 219           | 1 343                                 | 737           | 606           |
| Callahuanca                  | 867            | 157                                 | 76            | 81            | 710                                   | 403           | 307           |
| Carampoma                    | 529            | 99                                  | 46            | 53            | 430                                   | 205           | 225           |
| Casta                        | 1 216          | 278                                 | 138           | 140           | 938                                   | 493           | 445           |
| Chicla                       | 3 381          | 1 222                               | 626           | 596           | 2 159                                 | 1 111         | 1 048         |
| Huachupampa                  | 601            | 61                                  | 28            | 33            | 540                                   | 295           | 245           |
| Huanza                       | 738            | 122                                 | 64            | 58            | 616                                   | 319           | 297           |
| Huarocharí                   | 1 776          | 555                                 | 279           | 276           | 1 221                                 | 614           | 607           |
| Lahuaytambo                  | 648            | 121                                 | 59            | 62            | 527                                   | 286           | 241           |
| Langa                        | 1 128          | 300                                 | 151           | 149           | 828                                   | 438           | 390           |
| Laraos                       | 404            | 78                                  | 37            | 41            | 326                                   | 162           | 164           |
| Mariatana                    | 1 887          | 554                                 | 265           | 289           | 1 333                                 | 741           | 592           |
| Matucana                     | 6 616          | 1 493                               | 774           | 719           | 5 123                                 | 2 652         | 2 471         |
| Ricardo Palma                | 7 383          | 2 370                               | 1 203         | 1 167         | 5 013                                 | 2 425         | 2 588         |
| San Andrés de Tupicocha      | 1 987          | 600                                 | 309           | 291           | 1 387                                 | 739           | 648           |
| San Antonio                  | 25 214         | 7 980                               | 4 061         | 3 919         | 17 234                                | 8 225         | 9 009         |
| San Bartolomé                | 1 447          | 359                                 | 162           | 197           | 1 088                                 | 558           | 530           |
| San Damián                   | 1 994          | 543                                 | 273           | 270           | 1 451                                 | 750           | 701           |
| San José de Los Chorrillos   | 748            | 136                                 | 77            | 59            | 612                                   | 332           | 280           |
| San Juan de Iris             | 441            | 30                                  | 17            | 13            | 411                                   | 215           | 196           |
| San Juan de Tantaranche      | 413            | 121                                 | 70            | 51            | 292                                   | 142           | 150           |
| San Lorenzo de Quinti        | 1 566          | 433                                 | 231           | 202           | 1 133                                 | 603           | 530           |
| San Mateo                    | 5 849          | 1 793                               | 933           | 860           | 4 056                                 | 2 058         | 1 998         |
| San Mateo de Otao            | 2 188          | 429                                 | 208           | 221           | 1 759                                 | 935           | 824           |
| San Pedro de Huancayre       | 302            | 61                                  | 32            | 29            | 241                                   | 123           | 118           |
| Sangallaya                   | 605            | 164                                 | 79            | 85            | 441                                   | 232           | 209           |
| Santa Cruz de Cocachacra     | 2 544          | 718                                 | 339           | 379           | 1 826                                 | 927           | 899           |
| Santa Eulalia                | 12 189         | 3 751                               | 1 908         | 1 843         | 8 438                                 | 4 219         | 4 219         |
| Santiago de Anchucaya        | 554            | 139                                 | 70            | 69            | 415                                   | 195           | 220           |
| Santiago de Tuna             | 690            | 112                                 | 63            | 49            | 578                                   | 292           | 286           |
| Santo Domingo de Los Olleros | 2 237          | 611                                 | 304           | 307           | 1 626                                 | 844           | 782           |
| Surco                        | 2 004          | 418                                 | 202           | 216           | 1 586                                 | 843           | 743           |
| <b>Huaura</b>                | <b>215 896</b> | <b>64 513</b>                       | <b>32 998</b> | <b>31 515</b> | <b>151 383</b>                        | <b>76 134</b> | <b>75 249</b> |
| Ámbar                        | 2 073          | 672                                 | 356           | 316           | 1 401                                 | 773           | 628           |
| Caleta de Carquin            | 6 246          | 1 933                               | 1 017         | 916           | 4 313                                 | 2 231         | 2 082         |
| Checras                      | 1 062          | 338                                 | 175           | 163           | 724                                   | 368           | 356           |
| Huacho                       | 65 447         | 17 353                              | 8 791         | 8 562         | 48 094                                | 23 441        | 24 653        |
| Hualmay                      | 26 797         | 7 871                               | 3 947         | 3 924         | 18 926                                | 9 404         | 9 522         |
| Huaura                       | 34 561         | 10 572                              | 5 443         | 5 129         | 23 989                                | 12 230        | 11 759        |
| Leoncio Prado                | 2 166          | 693                                 | 370           | 323           | 1 473                                 | 866           | 607           |
| Paccho                       | 1 528          | 433                                 | 214           | 219           | 1 095                                 | 578           | 517           |
| Santa Leonor                 | 1 185          | 354                                 | 198           | 156           | 831                                   | 456           | 375           |
| Santa María                  | 33 213         | 10 415                              | 5 373         | 5 042         | 22 798                                | 11 477        | 11 321        |
| Sayán                        | 21 311         | 7 251                               | 3 685         | 3 566         | 14 060                                | 7 353         | 6 707         |
| Végueta                      | 20 307         | 6 628                               | 3 429         | 3 199         | 13 679                                | 6 957         | 6 722         |
| <b>Oyón</b>                  | <b>18 608</b>  | <b>7 090</b>                        | <b>3 592</b>  | <b>3 498</b>  | <b>11 518</b>                         | <b>5 710</b>  | <b>5 808</b>  |
| Andajes                      | 579            | 121                                 | 65            | 56            | 458                                   | 209           | 249           |
| Caujul                       | 561            | 187                                 | 86            | 101           | 374                                   | 188           | 186           |
| Cochamarca                   | 2 230          | 866                                 | 452           | 414           | 1 364                                 | 722           | 642           |
| Naván                        | 937            | 257                                 | 119           | 138           | 680                                   | 343           | 337           |
| Oyón                         | 11 344         | 4 732                               | 2 382         | 2 350         | 6 612                                 | 3 215         | 3 397         |
| Pachangara                   | 2 957          | 927                                 | 488           | 439           | 2 030                                 | 1 033         | 997           |

Continúa ...

10.1 LIMA PROVINCIAS: POBLACIÓN IDENTIFICADA CON DOCUMENTO NACIONAL DE IDENTIDAD POR GRANDES GRUPOS DE EDAD Y SEXO, SEGÚN LUGAR DE RESIDENCIA, 2012  
(Personas registradas al 31 de diciembre 2012)

Conclusión.

| Provincia y Distrito | Total         | Menores de edad<br>( De 0 a 17 años ) |              |              | Mayores de Edad<br>(De 18 a más años ) |               |              |
|----------------------|---------------|---------------------------------------|--------------|--------------|--|---------------|--------------|
|                      |               | Total                                 | Masculino    | Femenino     | Total                                  | Masculino     | Femenino     |
|                      |               |                                       |              |              |  |               |              |
| <b>Yauyos</b>        | <b>27 631</b> | <b>7 282</b>                          | <b>3 730</b> | <b>3 552</b> | <b>20 349</b>                          | <b>10 666</b> | <b>9 683</b> |
| Alis                 | 481           | 96                                    | 56           | 40           | 385                                    | 206           | 179          |
| Ayauca               | 1 315         | 373                                   | 203          | 170          | 942                                    | 527           | 415          |
| Ayaviri              | 665           | 213                                   | 112          | 101          | 452                                    | 218           | 234          |
| Azángaro             | 762           | 237                                   | 112          | 125          | 525                                    | 287           | 238          |
| Cacra                | 700           | 162                                   | 84           | 78           | 538                                    | 292           | 246          |
| Carania              | 292           | 55                                    | 25           | 30           | 237                                    | 130           | 107          |
| Catahuasi            | 1 469         | 406                                   | 204          | 202          | 1 063                                  | 544           | 519          |
| Chocos               | 1 471         | 357                                   | 174          | 183          | 1 114                                  | 607           | 507          |
| Cochas               | 175           | 33                                    | 18           | 15           | 142                                    | 70            | 72           |
| Colonia              | 1 541         | 441                                   | 204          | 237          | 1 100                                  | 585           | 515          |
| Hongos               | 499           | 154                                   | 82           | 72           | 345                                    | 170           | 175          |
| Huampara             | 515           | 45                                    | 21           | 24           | 470                                    | 258           | 212          |
| Huancaya             | 535           | 110                                   | 61           | 49           | 425                                    | 220           | 205          |
| Huangáscar           | 998           | 209                                   | 98           | 111          | 789                                    | 420           | 369          |
| Huantán              | 1 000         | 283                                   | 145          | 138          | 717                                    | 387           | 330          |
| Huañec               | 518           | 81                                    | 41           | 40           | 437                                    | 228           | 209          |
| Laraos               | 641           | 181                                   | 87           | 94           | 460                                    | 234           | 226          |
| Lincha               | 890           | 296                                   | 163          | 133          | 594                                    | 317           | 277          |
| Madean               | 1 093         | 347                                   | 179          | 168          | 746                                    | 370           | 376          |
| Miraflores           | 347           | 102                                   | 49           | 53           | 245                                    | 119           | 126          |
| Omas                 | 791           | 135                                   | 63           | 72           | 656                                    | 345           | 311          |
| Putinza              | 876           | 179                                   | 83           | 96           | 697                                    | 344           | 353          |
| Quinchas             | 959           | 244                                   | 132          | 112          | 715                                    | 368           | 347          |
| Quinocay             | 752           | 158                                   | 84           | 74           | 594                                    | 334           | 260          |
| San Joaquín          | 199           | 19                                    | 11           | 8            | 180                                    | 110           | 70           |
| San Pedro de Pilas   | 425           | 99                                    | 48           | 51           | 326                                    | 174           | 152          |
| Tanta                | 618           | 184                                   | 98           | 86           | 434                                    | 205           | 229          |
| Tauripampa           | 703           | 133                                   | 76           | 57           | 570                                    | 285           | 285          |
| Tomas                | 755           | 159                                   | 84           | 75           | 596                                    | 299           | 297          |
| Tupe                 | 732           | 232                                   | 111          | 121          | 500                                    | 258           | 242          |
| Viñac                | 2 484         | 825                                   | 430          | 395          | 1 659                                  | 882           | 777          |
| Vitis                | 310           | 82                                    | 41           | 41           | 228                                    | 120           | 108          |
| Yauyos               | 2 120         | 652                                   | 351          | 301          | 1 468                                  | 753           | 715          |

Fuente: Registro Nacional de Identificación y Estado Civil - Sub Gerencia de Estadística.

**10.2 LIMA PROVINCIAS: POBLACIÓN IDENTIFICADA CON DOCUMENTO NACIONAL DE IDENTIDAD POR GRANDES GRUPOS DE EDAD Y SEXO, SEGÚN LUGAR DE RESIDENCIA, 2013**  
 (Personas registradas al 31 de diciembre 2013)

| Provincia y Distrito  | Total          | Menores de edad<br>(De 0 a 17 años) |                |                | Mayores de Edad<br>(De 18 a más años) |                |                |
|-----------------------|----------------|-------------------------------------|----------------|----------------|---------------------------------------|----------------|----------------|
|                       |                | Total                               | Masculino      | Femenino       | Total                                 | Masculino      | Femenino       |
| <b>Total</b>          | <b>958 036</b> | <b>291 916</b>                      | <b>148 468</b> | <b>143 448</b> | <b>666 120</b>                        | <b>335 750</b> | <b>330 370</b> |
| <b>Barranca</b>       | <b>151 491</b> | <b>45 948</b>                       | <b>23 245</b>  | <b>22 703</b>  | <b>105 543</b>                        | <b>52 994</b>  | <b>52 549</b>  |
| Barranca              | 70 630         | 22 892                              | 11 597         | 11 295         | 47 738                                | 23 630         | 24 108         |
| Paramonga             | 26 087         | 6 568                               | 3 313          | 3 255          | 19 519                                | 9 858          | 9 661          |
| Pativilca             | 19 114         | 5 480                               | 2 725          | 2 755          | 13 634                                | 6 910          | 6 724          |
| Supe                  | 23 853         | 7 430                               | 3 745          | 3 685          | 16 423                                | 8 506          | 7 917          |
| Supe Puerto           | 11 807         | 3 578                               | 1 865          | 1 713          | 8 229                                 | 4 090          | 4 139          |
| <b>Cajatambo</b>      | <b>8 322</b>   | <b>2 803</b>                        | <b>1 468</b>   | <b>1 335</b>   | <b>5 519</b>                          | <b>2 838</b>   | <b>2 681</b>   |
| Cajatambo             | 2 706          | 937                                 | 480            | 457            | 1 769                                 | 875            | 894            |
| Copa                  | 1 113          | 347                                 | 191            | 156            | 766                                   | 374            | 392            |
| Gorgor                | 1 993          | 796                                 | 406            | 390            | 1 197                                 | 651            | 546            |
| Huancapón             | 1 358          | 436                                 | 227            | 209            | 922                                   | 456            | 466            |
| Manás                 | 1 152          | 287                                 | 164            | 123            | 865                                   | 482            | 383            |
| <b>Canta</b>          | <b>14 312</b>  | <b>3 720</b>                        | <b>1 866</b>   | <b>1 854</b>   | <b>10 592</b>                         | <b>5 606</b>   | <b>4 986</b>   |
| Arahuay               | 642            | 107                                 | 54             | 53             | 535                                   | 295            | 240            |
| Canta                 | 3 990          | 856                                 | 419            | 437            | 3 134                                 | 1 650          | 1 484          |
| Huamantanga           | 981            | 204                                 | 110            | 94             | 777                                   | 411            | 366            |
| Huaros                | 1 002          | 242                                 | 126            | 116            | 760                                   | 402            | 358            |
| Lachaqui              | 1 034          | 219                                 | 101            | 118            | 815                                   | 434            | 381            |
| San Buenaventura      | 504            | 76                                  | 37             | 39             | 428                                   | 236            | 192            |
| Santa Rosa de Quives  | 6 159          | 2 016                               | 1 019          | 997            | 4 143                                 | 2 178          | 1 965          |
| <b>Cañete</b>         | <b>233 079</b> | <b>76 327</b>                       | <b>38 699</b>  | <b>37 628</b>  | <b>156 752</b>                        | <b>78 349</b>  | <b>78 403</b>  |
| Asia                  | 9 909          | 2 873                               | 1 454          | 1 419          | 7 036                                 | 3 523          | 3 513          |
| Calango               | 2 348          | 590                                 | 312            | 278            | 1 758                                 | 920            | 838            |
| Cerro Azul            | 7 993          | 2 717                               | 1 321          | 1 396          | 5 276                                 | 2 693          | 2 583          |
| Chilca                | 15 653         | 5 470                               | 2 778          | 2 692          | 10 183                                | 5 182          | 5 001          |
| Coayllo               | 1 555          | 240                                 | 123            | 117            | 1 315                                 | 684            | 631            |
| Imperial              | 43 364         | 14 372                              | 7 333          | 7 039          | 28 992                                | 14 347         | 14 645         |
| Lunahuaná             | 4 598          | 1 166                               | 631            | 535            | 3 432                                 | 1 705          | 1 727          |
| Mala                  | 31 513         | 10 680                              | 5 496          | 5 184          | 20 833                                | 10 579         | 10 254         |
| Nuevo Imperial        | 21 382         | 7 548                               | 3 773          | 3 775          | 13 834                                | 6 792          | 7 042          |
| Pacarán               | 1 985          | 608                                 | 315            | 293            | 1 377                                 | 710            | 667            |
| Quilmaná              | 16 057         | 5 357                               | 2 752          | 2 605          | 10 700                                | 5 302          | 5 398          |
| San Antonio           | 3 961          | 1 162                               | 573            | 589            | 2 799                                 | 1 394          | 1 405          |
| San Luis              | 13 553         | 4 202                               | 2 148          | 2 054          | 9 351                                 | 4 677          | 4 674          |
| San Vicente de Cañete | 55 240         | 18 261                              | 9 153          | 9 108          | 36 979                                | 18 362         | 18 617         |
| Santa Cruz de Flores  | 2 556          | 675                                 | 331            | 344            | 1 881                                 | 949            | 932            |
| Zúñiga                | 1 412          | 406                                 | 206            | 200            | 1 006                                 | 530            | 476            |

Continúa ...

10.2 LIMA PROVINCIAS: POBLACIÓN IDENTIFICADA CON DOCUMENTO NACIONAL DE IDENTIDAD POR GRANDES GRUPOS DE EDAD Y SEXO, SEGÚN LUGAR DE RESIDENCIA, 2013  
(Personas registradas al 31 de diciembre 2013)

| Provincia y Distrito         | Total  | Menores de edad<br>(De 0 a 17 años) |           |          | Mayores de Edad<br>(De 18 a más años) |           |          |
|------------------------------|--------|-------------------------------------|-----------|----------|---------------------------------------|-----------|----------|
|                              |        | Total                               | Masculino | Femenino | Total                                 | Masculino | Femenino |
|                              |        |                                     |           |          |                                       |           |          |
| Huachupampa                  | 94 736 | 26 735                              | 13 510    | 13 225   | 68 001                                | 34 054    | 33 947   |
| Antioquía                    | 1 748  | 402                                 | 189       | 213      | 1 346                                 | 741       | 605      |
| Callahuanca                  | 878    | 163                                 | 78        | 85       | 715                                   | 397       | 318      |
| Carampoma                    | 524    | 95                                  | 45        | 50       | 429                                   | 205       | 224      |
| Casta                        | 1 215  | 270                                 | 131       | 139      | 945                                   | 501       | 444      |
| Chicla                       | 3 234  | 1 169                               | 584       | 585      | 2 065                                 | 1 077     | 988      |
| Huachupampa                  | 570    | 65                                  | 35        | 30       | 505                                   | 276       | 229      |
| Huanza                       | 739    | 125                                 | 68        | 57       | 614                                   | 316       | 298      |
| Huachupampa                  | 1 764  | 522                                 | 257       | 265      | 1 242                                 | 625       | 617      |
| Lahuaytambo                  | 656    | 121                                 | 54        | 67       | 535                                   | 287       | 248      |
| Langa                        | 1 140  | 301                                 | 149       | 152      | 839                                   | 439       | 400      |
| Laraos                       | 407    | 88                                  | 42        | 46       | 319                                   | 155       | 164      |
| Mariatana                    | 2 004  | 551                                 | 257       | 294      | 1 453                                 | 800       | 653      |
| Matucana                     | 6 603  | 1 511                               | 788       | 723      | 5 092                                 | 2 623     | 2 469    |
| Ricardo Palma                | 7 551  | 2 429                               | 1 246     | 1 183    | 5 122                                 | 2 465     | 2 657    |
| San Andrés de Tupicocha      | 1 988  | 597                                 | 310       | 287      | 1 391                                 | 732       | 659      |
| San Antonio                  | 27 103 | 8 353                               | 4 240     | 4 113    | 18 750                                | 8 824     | 9 926    |
| San Bartolomé                | 1 457  | 354                                 | 155       | 199      | 1 103                                 | 565       | 538      |
| San Damián                   | 1 966  | 520                                 | 248       | 272      | 1 446                                 | 747       | 699      |
| San José de Los Chorrillos   | 716    | 140                                 | 78        | 62       | 576                                   | 310       | 266      |
| San Juan de Iris             | 405    | 31                                  | 18        | 13       | 374                                   | 199       | 175      |
| San Juan de Tantaranche      | 430    | 138                                 | 76        | 62       | 292                                   | 145       | 147      |
| San Lorenzo de Quinti        | 1 530  | 417                                 | 223       | 194      | 1 113                                 | 585       | 528      |
| San Mateo                    | 5 755  | 1 753                               | 905       | 848      | 4 002                                 | 2 045     | 1 957    |
| San Mateo de Otao            | 2 175  | 413                                 | 203       | 210      | 1 762                                 | 933       | 829      |
| San Pedro de Huancayre       | 289    | 56                                  | 27        | 29       | 233                                   | 123       | 110      |
| Sangallaya                   | 610    | 164                                 | 79        | 85       | 446                                   | 235       | 211      |
| Santa Cruz de Cocachacra     | 2 563  | 723                                 | 343       | 380      | 1 840                                 | 924       | 916      |
| Santa Eulalia                | 12 752 | 3 974                               | 2 034     | 1 940    | 8 778                                 | 4 358     | 4 420    |
| Santiago de Anchucaya        | 533    | 130                                 | 67        | 63       | 403                                   | 194       | 209      |
| Santiago de Tuna             | 677    | 109                                 | 60        | 49       | 568                                   | 287       | 281      |
| Santo Domingo de Los Olleros | 2 753  | 640                                 | 321       | 319      | 2 113                                 | 1 091     | 1 022    |
| Surco                        | 2 001  | 411                                 | 200       | 211      | 1 590                                 | 850       | 740      |

Continúa ...

**10.2 LIMA PROVINCIAS: POBLACIÓN IDENTIFICADA CON DOCUMENTO NACIONAL DE IDENTIDAD POR GRANDES GRUPOS DE EDAD Y SEXO, SEGÚN LUGAR DE RESIDENCIA, 2013**  
 (Personas registradas al 31 de diciembre 2013)

| Provincia y Distrito     | Total          | Menores de edad<br>(De 0 a 17 años) |               |               | Mayores de Edad<br>(De 18 a más años) |               |               |
|--------------------------|----------------|-------------------------------------|---------------|---------------|---------------------------------------|---------------|---------------|
|                          |                | Total                               | Masculino     | Femenino      | Total                                 | Masculino     | Femenino      |
| <b>Huaral</b>            | <b>189 464</b> | <b>56 643</b>                       | <b>28 965</b> | <b>27 678</b> | <b>132 821</b>                        | <b>67 697</b> | <b>65 124</b> |
| Atavillos Alto           | 817            | 195                                 | 102           | 93            | 622                                   | 336           | 286           |
| Atavillos Bajo           | 1 040          | 171                                 | 89            | 82            | 869                                   | 438           | 431           |
| Aucallama                | 15 544         | 5 052                               | 2 597         | 2 455         | 10 492                                | 5 361         | 5 131         |
| Chancay                  | 56 383         | 17 610                              | 8 905         | 8 705         | 38 773                                | 19 607        | 19 166        |
| Huaral                   | 108 600        | 32 054                              | 16 448        | 15 606        | 76 546                                | 38 975        | 37 571        |
| Ihuarí                   | 2 720          | 746                                 | 390           | 356           | 1 974                                 | 1 091         | 883           |
| Lampián                  | 625            | 80                                  | 38            | 42            | 545                                   | 286           | 259           |
| Pacaraos                 | 1 012          | 295                                 | 158           | 137           | 717                                   | 365           | 352           |
| San Miguel de Acos       | 724            | 127                                 | 80            | 47            | 597                                   | 337           | 260           |
| Santa Cruz de Andamarca  | 398            | 77                                  | 38            | 39            | 321                                   | 176           | 145           |
| Sumbilca                 | 955            | 141                                 | 76            | 65            | 814                                   | 442           | 372           |
| Veintisiete de Noviembre | 646            | 95                                  | 44            | 51            | 551                                   | 283           | 268           |
| <b>Huaura</b>            | <b>220 406</b> | <b>65 660</b>                       | <b>33 574</b> | <b>32 086</b> | <b>154 746</b>                        | <b>77 714</b> | <b>77 032</b> |
| Ámbar                    | 2 128          | 689                                 | 370           | 319           | 1 439                                 | 789           | 650           |
| Caleta de Carquin        | 6 315          | 1 940                               | 1 007         | 933           | 4 375                                 | 2 273         | 2 102         |
| Checras                  | 1 049          | 323                                 | 170           | 153           | 726                                   | 365           | 361           |
| Huacho                   | 66 140         | 17 649                              | 8 941         | 8 708         | 48 491                                | 23 617        | 24 874        |
| Hualmay                  | 27 332         | 8 040                               | 4 045         | 3 995         | 19 292                                | 9 542         | 9 750         |
| Huaura                   | 35 356         | 10 754                              | 5 506         | 5 248         | 24 602                                | 12 541        | 12 061        |
| Leoncio Prado            | 2 219          | 708                                 | 375           | 333           | 1 511                                 | 875           | 636           |
| Paccho                   | 1 531          | 417                                 | 210           | 207           | 1 114                                 | 588           | 526           |
| Santa Leonor             | 1 191          | 342                                 | 192           | 150           | 849                                   | 464           | 385           |
| Santa María              | 34 231         | 10 634                              | 5 487         | 5 147         | 23 597                                | 11 853        | 11 744        |
| Sayán                    | 21 860         | 7 358                               | 3 738         | 3 620         | 14 502                                | 7 581         | 6 921         |
| Végueta                  | 21 054         | 6 806                               | 3 533         | 3 273         | 14 248                                | 7 226         | 7 022         |
| <b>Oyón</b>              | <b>18 794</b>  | <b>6 967</b>                        | <b>3 518</b>  | <b>3 449</b>  | <b>11 827</b>                         | <b>5 836</b>  | <b>5 991</b>  |
| Andajes                  | 588            | 117                                 | 63            | 54            | 471                                   | 209           | 262           |
| Caujul                   | 555            | 176                                 | 84            | 92            | 379                                   | 188           | 191           |
| Cocharmarca              | 2 240          | 842                                 | 430           | 412           | 1 398                                 | 744           | 654           |
| Naván                    | 943            | 249                                 | 119           | 130           | 694                                   | 346           | 348           |
| Oyón                     | 11 405         | 4 641                               | 2 328         | 2 313         | 6 764                                 | 3 272         | 3 492         |
| Pachangara               | 3 063          | 942                                 | 494           | 448           | 2 121                                 | 1 077         | 1 044         |

Continúa ...



10.2 LIMA PROVINCIAS: POBLACIÓN IDENTIFICADA CON DOCUMENTO NACIONAL DE IDENTIDAD POR GRANDES GRUPOS DE EDAD Y SEXO, SEGÚN LUGAR DE RESIDENCIA, 2013  
(Personas registradas al 31 de diciembre 2013)

Coclusión.

| Provincia y Distrito | Total         | Menores de edad<br>(De 0 a 17 años) |              | Mayores de Edad<br>(De 18 a más años) |               |               |              |
|----------------------|---------------|-------------------------------------|--------------|---------------------------------------|---------------|---------------|--------------|
|                      |               | Total                               | Masculino    | Femenino                              | Total         | Masculino     | Femenino     |
| <b>Yauyos</b>        | <b>27 432</b> | <b>7 113</b>                        | <b>3 623</b> | <b>3 490</b>                          | <b>20 319</b> | <b>10 662</b> | <b>9 657</b> |
| Alis                 | 549           | 94                                  | 53           | 41                                    | 455           | 251           | 204          |
| Ayacuca              | 1 381         | 377                                 | 199          | 178                                   | 1 004         | 554           | 450          |
| Ayaviri              | 670           | 208                                 | 109          | 99                                    | 462           | 224           | 238          |
| Azángaro             | 744           | 216                                 | 104          | 112                                   | 528           | 291           | 237          |
| Cacra                | 678           | 165                                 | 85           | 80                                    | 513           | 282           | 231          |
| Carania              | 276           | 59                                  | 29           | 30                                    | 217           | 118           | 99           |
| Catahuasi            | 1 445         | 411                                 | 199          | 212                                   | 1 034         | 546           | 488          |
| Chocos               | 1 433         | 345                                 | 170          | 175                                   | 1 088         | 601           | 487          |
| Cochas               | 176           | 32                                  | 18           | 14                                    | 144           | 72            | 72           |
| Colonia              | 1 580         | 446                                 | 208          | 238                                   | 1 134         | 596           | 538          |
| Hongos               | 494           | 152                                 | 78           | 74                                    | 342           | 171           | 171          |
| Huampara             | 406           | 35                                  | 16           | 19                                    | 371           | 199           | 172          |
| Huancaya             | 515           | 106                                 | 60           | 46                                    | 409           | 218           | 191          |
| Huangáscar           | 998           | 206                                 | 98           | 108                                   | 792           | 423           | 369          |
| Huantán              | 1 001         | 273                                 | 143          | 130                                   | 728           | 386           | 342          |
| Huañec               | 506           | 73                                  | 38           | 35                                    | 433           | 227           | 206          |
| Laraos               | 627           | 167                                 | 76           | 91                                    | 460           | 231           | 229          |
| Lincha               | 884           | 287                                 | 157          | 130                                   | 597           | 318           | 279          |
| Madean               | 1 098         | 331                                 | 171          | 160                                   | 767           | 389           | 378          |
| Miraflores           | 335           | 94                                  | 43           | 51                                    | 241           | 113           | 128          |
| Omas                 | 774           | 137                                 | 66           | 71                                    | 637           | 341           | 296          |
| Putinza              | 869           | 191                                 | 90           | 101                                   | 678           | 337           | 341          |
| Quinchas             | 952           | 229                                 | 124          | 105                                   | 723           | 371           | 352          |
| Quinocay             | 738           | 149                                 | 79           | 70                                    | 589           | 327           | 262          |
| San Joaquín          | 196           | 18                                  | 11           | 7                                     | 178           | 109           | 69           |
| San Pedro de Pilas   | 422           | 100                                 | 50           | 50                                    | 322           | 169           | 153          |
| Tanta                | 637           | 189                                 | 100          | 89                                    | 448           | 212           | 236          |
| Tauripampa           | 699           | 131                                 | 78           | 53                                    | 568           | 286           | 282          |
| Tomas                | 709           | 150                                 | 77           | 73                                    | 559           | 277           | 282          |
| Tupe                 | 754           | 228                                 | 106          | 122                                   | 526           | 268           | 258          |
| Viñac                | 2 484         | 795                                 | 401          | 394                                   | 1 689         | 895           | 794          |
| Vitis                | 301           | 78                                  | 39           | 39                                    | 223           | 115           | 108          |
| Yauyos               | 2 101         | 641                                 | 348          | 293                                   | 1 460         | 745           | 715          |

Fuente: Registro Nacional de Identificación y Estado Civil - Sub Gerencia de Estadística.

**10.3 LIMA PROVINCIAS: POBLACIÓN IDENTIFICADA CON DOCUMENTO NACIONAL DE IDENTIDAD POR GRANDES GRUPOS DE EDAD Y SEXO, SEGÚN LUGAR DE RESIDENCIA, 2014**  
 (Personas registradas al 31 de diciembre 2014)

| Provincia y Distrito     | Total          | Menores de edad<br>(De 0 a 17 años) |                |                | Mayores de Edad<br>(De 18 a más años) |                |                |
|--------------------------|----------------|-------------------------------------|----------------|----------------|---------------------------------------|----------------|----------------|
|                          |                | Total                               | Masculino      | Femenino       | Total                                 | Masculino      | Femenino       |
| <b>Total</b>             | <b>984 182</b> | <b>295 074</b>                      | <b>150 171</b> | <b>144 903</b> | <b>689 108</b>                        | <b>346 667</b> | <b>342 441</b> |
| <b>Barranca</b>          | <b>152 491</b> | <b>46 412</b>                       | <b>23 414</b>  | <b>22 998</b>  | <b>106 079</b>                        | <b>53 108</b>  | <b>52 971</b>  |
| Barranca                 | 70 912         | 23 205                              | 11 696         | 11 509         | 47 707                                | 23 591         | 24 116         |
| Paramonga                | 26 033         | 6 518                               | 3 279          | 3 239          | 19 515                                | 9 843          | 9 672          |
| Pativilca                | 19 332         | 5 541                               | 2 758          | 2 783          | 13 791                                | 6 951          | 6 840          |
| Supe                     | 24 173         | 7 525                               | 3 785          | 3 740          | 16 648                                | 8 576          | 8 072          |
| Supe Puerto              | 12 041         | 3 623                               | 1 896          | 1 727          | 8 418                                 | 4 147          | 4 271          |
| <b>Cajatambo</b>         | <b>8 979</b>   | <b>2 719</b>                        | <b>1 410</b>   | <b>1 309</b>   | <b>6 260</b>                          | <b>3 230</b>   | <b>3 030</b>   |
| Cajatambo                | 2 711          | 893                                 | 459            | 434            | 1 818                                 | 908            | 910            |
| Copa                     | 1 311          | 343                                 | 186            | 157            | 968                                   | 478            | 490            |
| Gorgor                   | 2 020          | 777                                 | 391            | 386            | 1 243                                 | 671            | 572            |
| Huancapón                | 1 554          | 416                                 | 212            | 204            | 1 138                                 | 572            | 566            |
| Manás                    | 1 383          | 290                                 | 162            | 128            | 1 093                                 | 601            | 492            |
| <b>Canta</b>             | <b>14 991</b>  | <b>3 682</b>                        | <b>1 868</b>   | <b>1 814</b>   | <b>11 309</b>                         | <b>5 956</b>   | <b>5 353</b>   |
| Arahuay                  | 805            | 102                                 | 53             | 49             | 703                                   | 379            | 324            |
| Canta                    | 3 966          | 825                                 | 403            | 422            | 3 141                                 | 1 652          | 1 489          |
| Huamantanga              | 1 046          | 182                                 | 99             | 83             | 864                                   | 450            | 414            |
| Huaros                   | 1 118          | 237                                 | 126            | 111            | 881                                   | 459            | 422            |
| Lachaqui                 | 1 067          | 212                                 | 99             | 113            | 855                                   | 466            | 389            |
| San Buenaventura         | 546            | 67                                  | 31             | 36             | 479                                   | 267            | 212            |
| Santa Rosa de Quives     | 6 443          | 2 057                               | 1 057          | 1 000          | 4 386                                 | 2 283          | 2 103          |
| <b>Cañete</b>            | <b>237 938</b> | <b>77 465</b>                       | <b>39 387</b>  | <b>38 078</b>  | <b>160 473</b>                        | <b>80 162</b>  | <b>80 311</b>  |
| Asia                     | 10 214         | 3 041                               | 1 539          | 1 502          | 7 173                                 | 3 586          | 3 587          |
| Calango                  | 2 479          | 578                                 | 304            | 274            | 1 901                                 | 989            | 912            |
| Cerro Azul               | 8 225          | 2 740                               | 1 338          | 1 402          | 5 485                                 | 2 782          | 2 703          |
| Chilca                   | 16 476         | 5 641                               | 2 877          | 2 764          | 10 835                                | 5 488          | 5 347          |
| Coaylo                   | 1 772          | 247                                 | 123            | 124            | 1 525                                 | 792            | 733            |
| Imperial                 | 43 593         | 14 670                              | 7 480          | 7 190          | 28 923                                | 14 290         | 14 633         |
| Lunahuaná                | 4 586          | 1 137                               | 624            | 513            | 3 449                                 | 1 705          | 1 744          |
| Mala                     | 31 951         | 10 815                              | 5 590          | 5 225          | 21 136                                | 10 763         | 10 373         |
| Nuevo Imperial           | 21 688         | 7 620                               | 3 831          | 3 789          | 14 068                                | 6 911          | 7 157          |
| Pacarán                  | 2 104          | 624                                 | 315            | 309            | 1 480                                 | 772            | 708            |
| Quilmaná                 | 16 407         | 5 477                               | 2 812          | 2 665          | 10 930                                | 5 440          | 5 490          |
| San Antonio              | 4 086          | 1 159                               | 579            | 580            | 2 927                                 | 1 433          | 1 494          |
| San Luis                 | 13 812         | 4 235                               | 2 186          | 2 049          | 9 577                                 | 4 761          | 4 816          |
| San Vicente de Cañete    | 56 156         | 18 392                              | 9 254          | 9 138          | 37 764                                | 18 730         | 19 034         |
| Santa Cruz de Flores     | 2 678          | 679                                 | 331            | 348            | 1 999                                 | 1 034          | 965            |
| Zúñiga                   | 1 711          | 410                                 | 204            | 206            | 1 301                                 | 686            | 615            |
| <b>Huaral</b>            | <b>193 373</b> | <b>57 328</b>                       | <b>29 386</b>  | <b>27 942</b>  | <b>136 045</b>                        | <b>69 108</b>  | <b>66 937</b>  |
| Atavillos Alto           | 923            | 173                                 | 90             | 83             | 750                                   | 397            | 353            |
| Atavillos Bajo           | 1 120          | 168                                 | 91             | 77             | 952                                   | 490            | 462            |
| Aucallama                | 16 180         | 5 121                               | 2 627          | 2 494          | 11 059                                | 5 629          | 5 430          |
| Chancay                  | 57 427         | 17 867                              | 9 088          | 8 779          | 39 560                                | 19 912         | 19 648         |
| Huaral                   | 109 269        | 32 440                              | 16 664         | 15 776         | 76 829                                | 39 035         | 37 794         |
| Ihuarí                   | 3 098          | 753                                 | 393            | 360            | 2 345                                 | 1 281          | 1 064          |
| Lampión                  | 803            | 78                                  | 39             | 39             | 725                                   | 369            | 356            |
| Pacaraos                 | 1 121          | 285                                 | 154            | 131            | 836                                   | 422            | 414            |
| San Miguel de Acos       | 974            | 125                                 | 81             | 44             | 849                                   | 472            | 377            |
| Santa Cruz de Andamarca  | 461            | 75                                  | 37             | 38             | 386                                   | 206            | 180            |
| Sumbilca                 | 1 311          | 146                                 | 77             | 69             | 1 165                                 | 595            | 570            |
| Veintisiete de Noviembre | 686            | 97                                  | 45             | 52             | 589                                   | 300            | 289            |

Continúa ...

## 10.3 LIMA PROVINCIAS: POBLACIÓN IDENTIFICADA CON DOCUMENTO NACIONAL DE IDENTIDAD POR GRANDES GRUPOS DE EDAD Y SEXO, SEGÚN LUGAR DE RESIDENCIA, 2014

(Personas registradas al 31 de diciembre 2014)

| Provincia y Distrito         | Total          | Menores de edad<br>(De 0 a 17 años) |               |               | Mayores de Edad<br>(De 18 a más años) |               |               |
|------------------------------|----------------|-------------------------------------|---------------|---------------|---------------------------------------|---------------|---------------|
|                              |                | Total                               | Masculino     | Femenino      | Total                                 | Masculino     | Femenino      |
| <b>Huarocharí</b>            | <b>100 746</b> | <b>27 271</b>                       | <b>13 773</b> | <b>13 498</b> | <b>73 475</b>                         | <b>36 747</b> | <b>36 728</b> |
| Antioquia                    | 1 817          | 401                                 | 189           | 212           | 1 416                                 | 789           | 627           |
| Callahuanca                  | 1 040          | 163                                 | 77            | 86            | 877                                   | 471           | 406           |
| Carampoma                    | 707            | 90                                  | 43            | 47            | 617                                   | 306           | 311           |
| Casta                        | 1 286          | 266                                 | 130           | 136           | 1 020                                 | 525           | 495           |
| Chicla                       | 3 614          | 1 117                               | 559           | 558           | 2 497                                 | 1 293         | 1 204         |
| Huachupampa                  | 835            | 59                                  | 31            | 28            | 776                                   | 381           | 395           |
| Huanza                       | 840            | 135                                 | 75            | 60            | 705                                   | 368           | 337           |
| Huarocharí                   | 2 151          | 502                                 | 240           | 262           | 1 649                                 | 839           | 810           |
| Lahuaytambo                  | 748            | 124                                 | 54            | 70            | 624                                   | 329           | 295           |
| Langa                        | 1 165          | 299                                 | 149           | 150           | 866                                   | 448           | 418           |
| Laraos                       | 489            | 84                                  | 38            | 46            | 405                                   | 200           | 205           |
| Mariatana                    | 2 027          | 559                                 | 267           | 292           | 1 468                                 | 805           | 663           |
| Matucana                     | 6 463          | 1 503                               | 778           | 725           | 4 960                                 | 2 556         | 2 404         |
| Ricardo Palma                | 7 757          | 2 490                               | 1 264         | 1 226         | 5 267                                 | 2 538         | 2 729         |
| San Andrés de Tupicocha      | 2 002          | 598                                 | 316           | 282           | 1 404                                 | 736           | 668           |
| San Antonio                  | 29 344         | 8 824                               | 4 474         | 4 350         | 20 520                                | 9 699         | 10 821        |
| San Bartolomé                | 1 536          | 351                                 | 152           | 199           | 1 185                                 | 604           | 581           |
| San Damián                   | 1 964          | 505                                 | 240           | 265           | 1 459                                 | 744           | 715           |
| San José de Los Chorrillos   | 725            | 136                                 | 75            | 61            | 589                                   | 315           | 274           |
| San Juan de Iris             | 514            | 33                                  | 17            | 16            | 481                                   | 257           | 224           |
| San Juan de Tantaranche      | 453            | 137                                 | 75            | 62            | 316                                   | 156           | 160           |
| San Lorenzo de Quinti        | 1 682          | 410                                 | 218           | 192           | 1 272                                 | 684           | 588           |
| San Mateo                    | 5 930          | 1 726                               | 886           | 840           | 4 204                                 | 2 137         | 2 067         |
| San Mateo de Otao            | 2 238          | 416                                 | 203           | 213           | 1 822                                 | 957           | 865           |
| San Pedro de Huancayre       | 315            | 56                                  | 24            | 32            | 259                                   | 132           | 127           |
| Sangallaya                   | 633            | 160                                 | 78            | 82            | 473                                   | 251           | 222           |
| Santa Cruz de Cocachacra     | 2 593          | 729                                 | 353           | 376           | 1 864                                 | 933           | 931           |
| Santa Eulalia                | 13 292         | 4 089                               | 2 105         | 1 984         | 9 203                                 | 4 574         | 4 629         |
| Santiago de Anchucaya        | 629            | 123                                 | 63            | 60            | 506                                   | 252           | 254           |
| Santiago de Tuna             | 681            | 108                                 | 61            | 47            | 573                                   | 285           | 288           |
| Santo Domingo de Los Olleros | 3 142          | 674                                 | 340           | 334           | 2 468                                 | 1 264         | 1 204         |
| Surco                        | 2 134          | 404                                 | 199           | 205           | 1 730                                 | 919           | 811           |
| <b>Huaura</b>                | <b>224 095</b> | <b>66 389</b>                       | <b>33 961</b> | <b>32 428</b> | <b>157 706</b>                        | <b>79 057</b> | <b>78 649</b> |
| Ambar                        | 2 179          | 672                                 | 367           | 305           | 1 507                                 | 815           | 692           |
| Caleta de Carquin            | 6 397          | 1 972                               | 1 035         | 937           | 4 425                                 | 2 287         | 2 138         |
| Checras                      | 1 105          | 304                                 | 159           | 145           | 801                                   | 396           | 405           |
| Huacho                       | 66 320         | 17 749                              | 9 008         | 8 741         | 48 571                                | 23 660        | 24 911        |
| Hualmay                      | 27 603         | 8 140                               | 4 104         | 4 036         | 19 463                                | 9 611         | 9 852         |
| Huaura                       | 35 600         | 10 830                              | 5 561         | 5 269         | 24 770                                | 12 566        | 12 204        |
| Leoncio Prado                | 2 390          | 712                                 | 378           | 334           | 1 678                                 | 946           | 732           |
| Paccho                       | 1 594          | 413                                 | 209           | 204           | 1 181                                 | 613           | 568           |
| Santa Leonor                 | 1 445          | 315                                 | 180           | 135           | 1 130                                 | 608           | 522           |
| Santa María                  | 34 859         | 10 837                              | 5 587         | 5 250         | 24 022                                | 12 063        | 11 959        |
| Sayán                        | 23 060         | 7 487                               | 3 774         | 3 713         | 15 573                                | 8 100         | 7 473         |
| Végueta                      | 21 543         | 6 958                               | 3 599         | 3 359         | 14 585                                | 7 392         | 7 193         |
| <b>Oyón</b>                  | <b>19 423</b>  | <b>6 881</b>                        | <b>3 471</b>  | <b>3 410</b>  | <b>12 542</b>                         | <b>6 236</b>  | <b>6 306</b>  |
| Andajes                      | 657            | 110                                 | 58            | 52            | 547                                   | 256           | 291           |
| Caujul                       | 627            | 169                                 | 79            | 90            | 458                                   | 232           | 226           |
| Cocharmarca                  | 1 953          | 817                                 | 413           | 404           | 1 136                                 | 594           | 542           |
| Naván                        | 1 069          | 250                                 | 122           | 128           | 819                                   | 412           | 407           |
| Oyón                         | 11 873         | 4 622                               | 2 316         | 2 306         | 7 251                                 | 3 560         | 3 691         |
| Pachangara                   | 3 244          | 913                                 | 483           | 430           | 2 331                                 | 1 182         | 1 149         |

Continúa ...

**10.3 LIMA PROVINCIAS: POBLACIÓN IDENTIFICADA CON DOCUMENTO NACIONAL DE IDENTIDAD POR GRANDES GRUPOS DE EDAD Y SEXO, SEGÚN LUGAR DE RESIDENCIA, 2014**

(Personas registradas al 31 de diciembre 2014)

Conclusión.

| Provincia y Distrito | Total | Menores de edad<br>( De 0 a 17 años ) |               |              | Mayores de Edad<br>(De 18 a más años ) |              |               |
|----------------------|-------|---------------------------------------|---------------|--------------|--|--------------|---------------|
|                      |       | Total                                 | Masculino     | Femenino     | Total                                  | Masculino    | Femenino      |
|                      |       | <b>Yauyos</b>                         | <b>32 146</b> | <b>6 927</b> | <b>3 501</b>                           | <b>3 426</b> | <b>25 219</b> |
| Alis                 | 606   | 87                                    | 53            | 34           | 519                                    | 267          | 252           |
| Ayauca               | 1 605 | 380                                   | 203           | 177          | 1 225                                  | 678          | 547           |
| Ayaviri              | 721   | 199                                   | 100           | 99           | 522                                    | 256          | 266           |
| Azángaro             | 870   | 215                                   | 98            | 117          | 655                                    | 356          | 299           |
| Cacra                | 740   | 160                                   | 86            | 74           | 580                                    | 305          | 275           |
| Carania              | 284   | 59                                    | 29            | 30           | 225                                    | 116          | 109           |
| Catahuasi            | 1 570 | 394                                   | 194           | 200          | 1 176                                  | 618          | 558           |
| Chocos               | 1 728 | 348                                   | 170           | 178          | 1 380                                  | 733          | 647           |
| Cochas               | 191   | 30                                    | 19            | 11           | 161                                    | 77           | 84            |
| Colonia              | 1 962 | 440                                   | 208           | 232          | 1 522                                  | 789          | 733           |
| Hongos               | 607   | 140                                   | 69            | 71           | 467                                    | 245          | 222           |
| Huampara             | 661   | 34                                    | 16            | 18           | 627                                    | 334          | 293           |
| Huancaya             | 742   | 99                                    | 55            | 44           | 643                                    | 337          | 306           |
| Huangáscar           | 1 402 | 209                                   | 98            | 111          | 1 193                                  | 611          | 582           |
| Huantán              | 1 108 | 257                                   | 131           | 126          | 851                                    | 440          | 411           |
| Huañec               | 657   | 69                                    | 34            | 35           | 588                                    | 306          | 282           |
| Laraos               | 741   | 144                                   | 67            | 77           | 597                                    | 290          | 307           |
| Lincha               | 1 068 | 287                                   | 158           | 129          | 781                                    | 414          | 367           |
| Madean               | 1 237 | 326                                   | 170           | 156          | 911                                    | 452          | 459           |
| Miraflores           | 381   | 88                                    | 39            | 49           | 293                                    | 139          | 154           |
| Omas                 | 1 008 | 137                                   | 65            | 72           | 871                                    | 446          | 425           |
| Putinza              | 1 037 | 182                                   | 82            | 100          | 855                                    | 424          | 431           |
| Quinches             | 1 111 | 214                                   | 110           | 104          | 897                                    | 464          | 433           |
| Quinocay             | 729   | 133                                   | 71            | 62           | 596                                    | 332          | 264           |
| San Joaquín          | 295   | 20                                    | 14            | 6            | 275                                    | 156          | 119           |
| San Pedro de Pilas   | 482   | 101                                   | 51            | 50           | 381                                    | 196          | 185           |
| Tanta                | 768   | 176                                   | 92            | 84           | 592                                    | 275          | 317           |
| Tauripampa           | 955   | 124                                   | 75            | 49           | 831                                    | 426          | 405           |
| Tomas                | 931   | 151                                   | 73            | 78           | 780                                    | 393          | 387           |
| Tupe                 | 900   | 224                                   | 102           | 122          | 676                                    | 343          | 333           |
| Viñac                | 2 613 | 801                                   | 402           | 399          | 1 812                                  | 958          | 854           |
| Vitis                | 401   | 70                                    | 36            | 34           | 331                                    | 167          | 164           |
| Yauyos               | 2 035 | 629                                   | 331           | 298          | 1 406                                  | 720          | 686           |

Fuente: Registro Nacional de Identificación y Estado Civil - Sub Gerencia de Estadística.

10.4 LIMA PROVINCIAS: POBLACIÓN DE 0 A 5 AÑOS IDENTIFICADA CON DOCUMENTO NACIONAL DE IDENTIDAD POR SEXO;  
SEGÚN LUGAR DE RESIDENCIA, 2012-2013  
(Personas registradas al 31 de diciembre)

| Provincia y Distrito  | 2012          |               |               | 2013          |               |               |
|-----------------------|---------------|---------------|---------------|---------------|---------------|---------------|
|                       | Total         | Masculino     | Femenino      | Total         | Masculino     | Femenino      |
| <b>Total</b>          | <b>94 238</b> | <b>48 163</b> | <b>46 075</b> | <b>96 458</b> | <b>49 289</b> | <b>47 071</b> |
| <b>Barranca</b>       | <b>14 372</b> | <b>7 324</b>  | <b>7 048</b>  | <b>14 821</b> | <b>7 575</b>  | <b>7 246</b>  |
| Barranca              | 7 221         | 3 692         | 3 529         | 7 480         | 3 835         | 3 645         |
| Paramonga             | 1 875         | 938           | 937           | 1 880         | 938           | 942           |
| Pativilca             | 1 777         | 894           | 883           | 1 839         | 925           | 914           |
| Supe                  | 2 385         | 1 232         | 1 153         | 2 452         | 1 268         | 1 184         |
| Supe Puerto           | 1 114         | 568           | 546           | 1 170         | 609           | 561           |
| <b>Cajatambo</b>      | <b>713</b>    | <b>388</b>    | <b>325</b>    | <b>651</b>    | <b>345</b>    | <b>306</b>    |
| Cajatambo             | 228           | 116           | 112           | 206           | 102           | 104           |
| Copa                  | 90            | 50            | 40            | 71            | 39            | 32            |
| Gorgor                | 210           | 117           | 93            | 191           | 101           | 90            |
| Huancapón             | 101           | 52            | 49            | 104           | 54            | 50            |
| Manás                 | 84            | 53            | 31            | 79            | 49            | 30            |
| <b>Canta</b>          | <b>1 123</b>  | <b>562</b>    | <b>561</b>    | <b>1 120</b>  | <b>559</b>    | <b>561</b>    |
| Arahuay               | 30            | 12            | 18            | 22            | 7             | 15            |
| Canta                 | 243           | 121           | 122           | 246           | 116           | 130           |
| Huamantanga           | 48            | 26            | 22            | 49            | 29            | 20            |
| Huaros                | 61            | 27            | 34            | 56            | 24            | 32            |
| Lachaqui              | 71            | 32            | 39            | 58            | 25            | 33            |
| San Buenaventura      | 28            | 13            | 15            | 26            | 11            | 15            |
| Santa Rosa de Quives  | 642           | 331           | 311           | 663           | 347           | 316           |
| <b>Cañete</b>         | <b>25 598</b> | <b>13 025</b> | <b>12 573</b> | <b>26 259</b> | <b>13 411</b> | <b>12 848</b> |
| Asia                  | 1 002         | 514           | 488           | 1 119         | 558           | 561           |
| Calango               | 171           | 89            | 82            | 186           | 99            | 87            |
| Cerro Azul            | 914           | 437           | 477           | 935           | 474           | 461           |
| Chilca                | 1 860         | 930           | 930           | 1 941         | 982           | 959           |
| Coayllo               | 86            | 44            | 42            | 83            | 36            | 47            |
| Imperial              | 4 875         | 2 522         | 2 353         | 4 925         | 2 555         | 2 370         |
| Lunahuaná             | 355           | 184           | 171           | 347           | 185           | 162           |
| Mala                  | 3 649         | 1 875         | 1 774         | 3 735         | 1 920         | 1 815         |
| Nuevo Imperial        | 2 495         | 1 234         | 1 261         | 2 537         | 1 258         | 1 279         |
| Pacarán               | 200           | 94            | 106           | 177           | 86            | 91            |
| Quilmaná              | 1 806         | 939           | 867           | 1 906         | 961           | 945           |
| San Antonio           | 372           | 193           | 179           | 387           | 207           | 180           |
| San Luis              | 1 404         | 708           | 696           | 1 456         | 745           | 711           |
| San Vicente de Cañete | 6 050         | 3 071         | 2 979         | 6 167         | 3 156         | 3 011         |
| Santa Cruz de Flores  | 226           | 117           | 109           | 226           | 119           | 107           |
| Zúñiga                | 133           | 74            | 59            | 132           | 70            | 62            |

Continúa ...

10.4 LIMA PROVINCIAS: POBLACIÓN DE 0 A 5 AÑOS IDENTIFICADA CON DOCUMENTO NACIONAL DE IDENTIDAD POR SEXO;  
SEGÚN LUGAR DE RESIDENCIA, 2012-2013

(Personas registradas al 31 de diciembre)

| Provincia y Distrito         | 2012          |              |              | 2013          |              |              |
|------------------------------|---------------|--------------|--------------|---------------|--------------|--------------|
|                              | Total         | Masculino    | Femenino     | Total         | Masculino    | Femenino     |
| <b>Huaral</b>                | <b>18 218</b> | <b>9 402</b> | <b>8 816</b> | <b>18 494</b> | <b>9 490</b> | <b>9 004</b> |
| Atavillos Alto               | 49            | 23           | 26           | 47            | 24           | 23           |
| Atavillos Bajo               | 46            | 27           | 19           | 43            | 24           | 19           |
| Aucallama                    | 1 649         | 877          | 772          | 1 699         | 907          | 792          |
| Chancay                      | 5 779         | 2 973        | 2 806        | 5 881         | 3 025        | 2 856        |
| Huaral                       | 10 228        | 5 250        | 4 978        | 10 391        | 5 273        | 5 118        |
| Ihuarí                       | 229           | 124          | 105          | 208           | 117          | 91           |
| Lampián                      | 26            | 14           | 12           | 26            | 14           | 12           |
| Pacaraos                     | 77            | 38           | 39           | 77            | 36           | 41           |
| San Miguel de Acos           | 36            | 23           | 13           | 36            | 24           | 12           |
| Santa Cruz de Andamarca      | 25            | 16           | 9            | 23            | 14           | 9            |
| Sumbilca                     | 49            | 24           | 25           | 42            | 21           | 21           |
| Veintisiete de Noviembre     | 25            | 13           | 12           | 21            | 11           | 10           |
| <b>Huarocharí</b>            | <b>8 420</b>  | <b>4 289</b> | <b>4 131</b> | <b>8 645</b>  | <b>4 350</b> | <b>4 295</b> |
| Antioquía                    | 110           | 46           | 64           | 117           | 49           | 68           |
| Callahuanca                  | 41            | 22           | 19           | 40            | 23           | 17           |
| Carampoma                    | 30            | 15           | 15           | 26            | 12           | 14           |
| Casta                        | 89            | 40           | 49           | 80            | 37           | 43           |
| Chicla                       | 397           | 204          | 193          | 356           | 177          | 179          |
| Huachupampa                  | 13            | 4            | 9            | 14            | 8            | 6            |
| Huanza                       | 41            | 26           | 15           | 40            | 26           | 14           |
| Huarocharí                   | 161           | 67           | 94           | 148           | 58           | 90           |
| Lahuaytambo                  | 38            | 21           | 17           | 37            | 16           | 21           |
| Langa                        | 75            | 40           | 35           | 88            | 44           | 44           |
| Laraos                       | 34            | 14           | 20           | 37            | 13           | 24           |
| Mariatana                    | 163           | 78           | 85           | 162           | 73           | 89           |
| Matucana                     | 445           | 234          | 211          | 464           | 246          | 218          |
| Ricardo Palma                | 742           | 367          | 375          | 768           | 367          | 401          |
| San Andrés de Tupicocha      | 181           | 105          | 76           | 179           | 108          | 71           |
| San Antonio                  | 2 654         | 1 355        | 1 299        | 2 802         | 1 421        | 1 381        |
| San Bartolomé                | 108           | 52           | 56           | 115           | 55           | 60           |
| San Damián                   | 140           | 71           | 69           | 140           | 67           | 73           |
| San José de Los Chorrillos   | 53            | 29           | 24           | 51            | 28           | 23           |
| San Juan de Iris             | 9             | 3            | 6            | 10            | 4            | 6            |
| San Juan de Tantaranche      | 30            | 16           | 14           | 39            | 22           | 17           |
| San Lorenzo de Quinti        | 117           | 62           | 55           | 112           | 61           | 51           |
| San Mateo                    | 592           | 309          | 283          | 548           | 279          | 269          |
| San Mateo de Otao            | 118           | 58           | 60           | 117           | 61           | 56           |
| San Pedro de Huancayre       | 20            | 9            | 11           | 20            | 9            | 11           |
| Sangallaya                   | 52            | 27           | 25           | 49            | 27           | 22           |
| Santa Cruz de Cocachacra     | 219           | 115          | 104          | 231           | 122          | 109          |
| Santa Eulalia                | 1 381         | 718          | 663          | 1 479         | 762          | 717          |
| Santiago de Anchucaya        | 24            | 12           | 12           | 19            | 7            | 12           |
| Santiago de Tuna             | 28            | 17           | 11           | 25            | 13           | 12           |
| Santo Domingo de Los Olleros | 199           | 99           | 100          | 213           | 103          | 110          |
| Surco                        | 116           | 54           | 62           | 119           | 52           | 67           |

Continúa ...

10.4 LIMA PROVINCIAS: POBLACIÓN DE 0 A 5 AÑOS IDENTIFICADA CON DOCUMENTO NACIONAL DE IDENTIDAD POR SEXO;  
SEGÚN LUGAR DE RESIDENCIA, 2012-2013  
(Personas registradas al 31 de diciembre)

| Provincia y Distrito | 2012          |               |               | 2013          |               |               |
|----------------------|---------------|---------------|---------------|---------------|---------------|---------------|
|                      | Total         | Masculino     | Femenino      | Total         | Masculino     | Femenino      |
| <b>Huaura</b>        | <b>21 877</b> | <b>11 217</b> | <b>10 660</b> | <b>22 659</b> | <b>11 651</b> | <b>10 910</b> |
| Ámbar                | 188           | 98            | 90            | 193           | 110           | 83            |
| Caleta de Carquin    | 692           | 372           | 320           | 699           | 373           | 326           |
| Checras              | 83            | 47            | 36            | 73            | 41            | 32            |
| Huacho               | 5 876         | 2 988         | 2 888         | 6 142         | 3 128         | 3 014         |
| Hualmay              | 2 678         | 1 318         | 1 360         | 2 779         | 1 390         | 1 389         |
| Huaura               | 3 632         | 1 859         | 1 773         | 3 762         | 1 942         | 1 820         |
| Leoncio Prado        | 198           | 102           | 96            | 201           | 103           |               |
| Paccho               | 113           | 54            | 59            | 103           | 52            | 51            |
| Santa Leonor         | 88            | 47            | 41            | 80            | 44            | 36            |
| Santa María          | 3 547         | 1 831         | 1 716         | 3 702         | 1 896         | 1 806         |
| Sayán                | 2 359         | 1 229         | 1 130         | 2 418         | 1 254         | 1 164         |
| Végueta              | 2 423         | 1 272         | 1 151         | 2 507         | 1 318         | 1 189         |
| <b>Oyón</b>          | <b>2 169</b>  | <b>1 089</b>  | <b>1 080</b>  | <b>2 142</b>  | <b>1 066</b>  | <b>1 076</b>  |
| Andajes              | 37            | 18            | 19            | 40            | 20            | 20            |
| Caujul               | 49            | 24            | 25            | 48            | 24            | 24            |
| Cochamarca           | 199           | 90            | 109           | 193           | 87            | 106           |
| Naván                | 60            | 28            | 32            | 60            | 28            | 32            |
| Oyón                 | 1 579         | 800           | 779           | 1 538         | 767           | 771           |
| Pachangara           | 245           | 129           | 116           | 263           | 140           | 123           |
| <b>Yauyos</b>        | <b>1 748</b>  | <b>867</b>    | <b>881</b>    | <b>1 667</b>  | <b>842</b>    | <b>825</b>    |
| Alis                 | 22            | 13            | 9             | 26            | 15            | 11            |
| Ayauca               | 73            | 46            | 27            | 80            | 50            | 30            |
| Ayaviri              | 52            | 23            | 29            | 51            | 24            | 27            |
| Azángaro             | 38            | 19            | 19            | 31            | 16            | 15            |
| Cacra                | 36            | 19            | 17            | 39            | 20            | 19            |
| Carania              | 16            | 6             | 10            | 18            | 9             | 9             |
| Catahuasi            | 110           | 50            | 60            | 121           | 54            | 67            |
| Chocos               | 71            | 30            | 41            | 66            | 32            | 34            |
| Cochas               | 10            | 4             | 6             | 10            | 4             | 6             |
| Colonia              | 125           | 70            | 55            | 111           | 61            | 50            |
| Hongos               | 36            | 14            | 22            | 38            | 15            | 23            |
| Huampara             | 6             | 3             | 3             | 5             | 3             | 2             |
| Huancaya             | 21            | 15            | 6             | 22            | 17            | 5             |
| Huangáscar           | 49            | 24            | 25            | 48            | 21            | 27            |
| Huantán              | 62            | 30            | 32            | 65            | 35            | 30            |
| Huañec               | 18            | 10            | 8             | 18            | 11            | 7             |
| Laraos               | 44            | 18            | 26            | 45            | 19            | 26            |
| Lincha               | 68            | 41            | 27            | 56            | 30            | 26            |
| Madean               | 91            | 49            | 42            | 73            | 41            | 32            |
| Miraflores           | 17            | 9             | 8             | 16            | 9             | 7             |
| Omas                 | 43            | 25            | 18            | 45            | 25            | 20            |
| Putinza              | 48            | 20            | 28            | 48            | 21            | 27            |

Continúa ...

10.4 LIMA PROVINCIAS: POBLACIÓN DE 0 A 5 AÑOS IDENTIFICADA CON DOCUMENTO NACIONAL DE IDENTIDAD POR SEXO;  
SEGÚN LUGAR DE RESIDENCIA, 2012-2013  
(Personas registradas al 31 de diciembre)

Conclusión.

| Provincia y Distrito | 2012  |           |          | 2013  |           |          |
|----------------------|-------|-----------|----------|-------|-----------|----------|
|                      | Total | Masculino | Femenino | Total | Masculino | Femenino |
| Quinches             | 50    | 25        | 25       | 49    | 25        | 24       |
| Quinocay             | 33    | 15        | 18       | 29    | 13        | 16       |
| San Joaquín          | 3     | 3         | -        | 3     | 3         |          |
| San Pedro de Pilas   | 27    | 12        | 15       | 23    | 12        | 11       |
| Tanta                | 32    | 12        | 20       | 29    | 11        | 18       |
| Tauripampa           | 30    | 17        | 13       | 21    | 11        | 10       |
| Tomas                | 36    | 16        | 20       | 36    | 15        | 21       |
| Tupe                 | 71    | 34        | 37       | 61    | 30        | 31       |
| Vinac                | 212   | 99        | 113      | 188   | 91        | 97       |
| Vitis                | 12    | 5         | 7        | 7     | 3         | 4        |
| Yauyos               | 186   | 91        | 95       | 189   | 96        | 93       |

Fuente: Registro Nacional de Identificación y Estado Civil - Sub Gerencia de Estadística.



10.5 LIMA PROVINCIAS: POBLACIÓN DE 0 A 5 AÑOS IDENTIFICADA CON DOCUMENTO NACIONAL DE IDENTIDAD POR SEXO;  
SEGÚN LUGAR DE RESIDENCIA, 2014  
(Personas registradas al 31 de Diciembre 2014)

| Provincia y Distrito  | 2014          |               |               |
|-----------------------|---------------|---------------|---------------|
|                       | Total         | Masculino     | Femenino      |
| <b>Total</b>          | <b>97 357</b> | <b>49 706</b> | <b>47 651</b> |
| <b>Barranca</b>       | <b>15 163</b> | <b>7 658</b>  | <b>7 505</b>  |
| Barranca              | 7 625         | 3 851         | 3 774         |
| Paramonga             | 1 911         | 949           | 962           |
| Pativilca             | 1 875         | 930           | 945           |
| Supe                  | 2 512         | 1 286         | 1 226         |
| Supe Puerto           | 1 240         | 642           | 598           |
| <b>Cajatambo</b>      | <b>624</b>    | <b>321</b>    | <b>303</b>    |
| Cajatambo             | 187           | 87            | 100           |
| Copa                  | 77            | 43            | 34            |
| Gorgor                | 185           | 95            | 90            |
| Huancapón             | 87            | 44            | 43            |
| Manás                 | 88            | 52            | 36            |
| <b>Canta</b>          | <b>1 065</b>  | <b>531</b>    | <b>534</b>    |
| Arahuay               | 19            | 8             | 11            |
| Canta                 | 221           | 104           | 117           |
| Huamantanga           | 35            | 22            | 13            |
| Huaros                | 53            | 24            | 29            |
| Lachaqui              | 53            | 26            | 27            |
| San Buenaventura      | 20            | 7             | 13            |
| Santa Rosa de Quives  | 664           | 340           | 324           |
| <b>Cañete</b>         | <b>26 435</b> | <b>13 491</b> | <b>12 944</b> |
| Asia                  | 1 206         | 598           | 608           |
| Calango               | 177           | 85            | 92            |
| Cerro Azul            | 928           | 482           | 446           |
| Chilca                | 2 024         | 1 008         | 1 016         |
| Coayllo               | 84            | 39            | 45            |
| Imperial              | 4 961         | 2 526         | 2 435         |
| Lunahuaná             | 319           | 182           | 137           |
| Mala                  | 3 736         | 1 914         | 1 822         |
| Nuevo Imperial        | 2 527         | 1 261         | 1 266         |
| Pacarán               | 182           | 85            | 97            |
| Quilmaná              | 1 968         | 1 018         | 950           |
| San Antonio           | 372           | 195           | 177           |
| San Luis              | 1 441         | 746           | 695           |
| San Vicente de Cañete | 6 146         | 3 153         | 2 993         |
| Santa Cruz de Flores  | 226           | 126           | 100           |
| Zúñiga                | 138           | 73            | 65            |

Continúa...

**10.5 LIMA PROVINCIAS: POBLACIÓN DE 0 A 5 AÑOS IDENTIFICADA CON DOCUMENTO NACIONAL DE IDENTIDAD POR SEXO;  
SEGÚN LUGAR DE RESIDENCIA, 2014**  
(Personas registradas al 31 de Diciembre 2014)

| Provincia y Distrito         | 2014          |              |              |
|------------------------------|---------------|--------------|--------------|
|                              | Total         | Masculino    | Femenino     |
| <b>Huaral</b>                | <b>18 541</b> | <b>9 535</b> | <b>9 006</b> |
| Atavillos Alto               | 40            | 23           | 17           |
| Atavillos Bajo               | 44            | 23           | 21           |
| Aucallama                    | 1 652         | 885          | 767          |
| Chancay                      | 5 936         | 3 070        | 2 866        |
| Huaral                       | 10 451        | 5 306        | 5 145        |
| Ihuarí                       | 197           | 104          | 93           |
| Lampían                      | 22            | 13           | 9            |
| Pacaraos                     | 75            | 37           | 38           |
| San Miguel de Acos           | 44            | 31           | 13           |
| Santa Cruz de Andamarca      | 20            | 11           | 9            |
| Sumbilca                     | 38            | 20           | 18           |
| Veintisiete de Noviembre     | 22            | 12           | 10           |
| <b>Huarocharí</b>            | <b>8 798</b>  | <b>4 425</b> | <b>4 373</b> |
| Antioquía                    | 111           | 49           | 62           |
| Callahuanca                  | 42            | 26           | 16           |
| Carampoma                    | 18            | 9            | 9            |
| Casta                        | 75            | 34           | 41           |
| Chicla                       | 319           | 160          | 159          |
| Huachupampa                  | 16            | 10           | 6            |
| Huanza                       | 48            | 30           | 18           |
| Huarocharí                   | 142           | 58           | 84           |
| Lahuaytambo                  | 35            | 15           | 20           |
| Langa                        | 89            | 48           | 41           |
| Laraos                       | 32            | 11           | 21           |
| Mariatana                    | 162           | 80           | 82           |
| Matucana                     | 444           | 229          | 215          |
| Ricardo Palma                | 808           | 377          | 431          |
| San Andrés de Tupicocha      | 176           | 105          | 71           |
| San Antonio                  | 3 028         | 1 525        | 1 503        |
| San Bartolomé                | 113           | 52           | 61           |
| San Damián                   | 106           | 49           | 57           |
| San José de Los Chorrillos   | 45            | 24           | 21           |
| San Juan de Iris             | 11            | 3            | 8            |
| San Juan de Tantaranche      | 38            | 20           | 18           |
| San Lorenzo de Quinti        | 105           | 53           | 52           |
| San Mateo                    | 542           | 279          | 263          |
| San Mateo de Otao            | 111           | 53           | 58           |
| San Pedro de Huancayre       | 22            | 8            | 14           |
| Sangallaya                   | 44            | 24           | 20           |
| Santa Cruz de Cocachacra     | 240           | 134          | 106          |
| Santa Eulalia                | 1 489         | 778          | 711          |
| Santiago de Anchucaya        | 20            | 7            | 13           |
| Santiago de Tuna             | 22            | 12           | 10           |
| Santo Domingo de Los Olleros | 226           | 110          | 116          |
| Surco                        | 119           | 53           | 66           |

Continúa...

10.5 LIMA PROVINCIAS: POBLACIÓN DE 0 A 5 AÑOS IDENTIFICADA CON DOCUMENTO NACIONAL DE IDENTIDAD POR SEXO;  
SEGÚN LUGAR DE RESIDENCIA, 2014  
(Personas registradas al 31 de Diciembre 2014)

Conclusión.

| Provincia y Distrito | 2014          |               |               |
|----------------------|---------------|---------------|---------------|
|                      | Total         | Masculino     | Femenino      |
| <b>Huaura</b>        | <b>23 079</b> | <b>11 900</b> | <b>11 179</b> |
| Ambar                | 182           | 105           | 77            |
| Caleta de Carquin    | 680           | 369           | 311           |
| Checras              | 62            | 33            | 29            |
| Huacho               | 6 232         | 3 209         | 3 023         |
| Hualmay              | 2 848         | 1 437         | 1 411         |
| Huaura               | 3 824         | 1 995         | 1 829         |
| Leoncio Prado        | 187           | 94            | 93            |
| Paccho               | 101           | 52            | 49            |
| Santa Leonor         | 66            | 36            | 30            |
| Santa María          | 3 827         | 1 947         | 1 880         |
| Sayán                | 2 508         | 1 295         | 1 213         |
| Végueta              | 2 562         | 1 328         | 1 234         |
| <b>Oyón</b>          | <b>2 034</b>  | <b>1 008</b>  | <b>1 026</b>  |
| Andajes              | 33            | 18            | 15            |
| Caujul               | 41            | 22            | 19            |
| Cochamarca           | 178           | 81            | 97            |
| Naván                | 60            | 33            | 27            |
| Oyón                 | 1 480         | 724           | 756           |
| Pachangara           | 242           | 130           | 112           |
| <b>Yauyos</b>        | <b>1 618</b>  | <b>837</b>    | <b>781</b>    |
| Alis                 | 25            | 15            | 10            |
| Ayauca               | 86            | 55            | 31            |
| Ayaviri              | 56            | 25            | 31            |
| Azángaro             | 45            | 23            | 22            |
| Cacra                | 37            | 22            | 15            |
| Carania              | 18            | 10            | 8             |
| Catahuasi            | 105           | 54            | 51            |
| Chocos               | 75            | 37            | 38            |
| Cochas               | 10            | 5             | 5             |
| Colonia              | 112           | 62            | 50            |
| Hongos               | 39            | 20            | 19            |
| Huampara             | 2             | 1             | 1             |
| Huancaya             | 21            | 14            | 7             |
| Huangáscar           | 54            | 23            | 31            |
| Huantán              | 70            | 39            | 31            |
| Huañec               | 17            | 10            | 7             |
| Laraos               | 33            | 15            | 18            |
| Lincha               | 53            | 28            | 25            |
| Madean               | 66            | 36            | 30            |
| Miraflores           | 14            | 7             | 7             |
| Omas                 | 41            | 19            | 22            |
| Putinza              | 45            | 20            | 25            |
| Quinches             | 45            | 20            | 25            |
| Quinocay             | 24            | 12            | 12            |
| San Joaquín          | 5             | 5             |               |
| San Pedro de Pilas   | 25            | 12            | 13            |
| Tanta                | 24            | 8             | 16            |
| Tauripampa           | 17            | 8             | 9             |
| Tomas                | 38            | 19            | 19            |
| Tupe                 | 45            | 22            | 23            |
| Vinac                | 189           | 101           | 88            |
| Vitis                | 5             | 2             | 3             |
| Yauyos               | 177           | 88            | 89            |

Fuente: Registro Nacional de Identificación y Estado Civil - Sub Gerencia de Estadística.

10.6 LIMA PROVINCIAS: POBLACIÓN DE 18 Y MÁS AÑOS DE EDAD QUE TIENE DOCUMENTO NACIONAL DE IDENTIDAD, 2009 - 2014

(Porcentaje respecto del total de población de 18 y más años de edad)

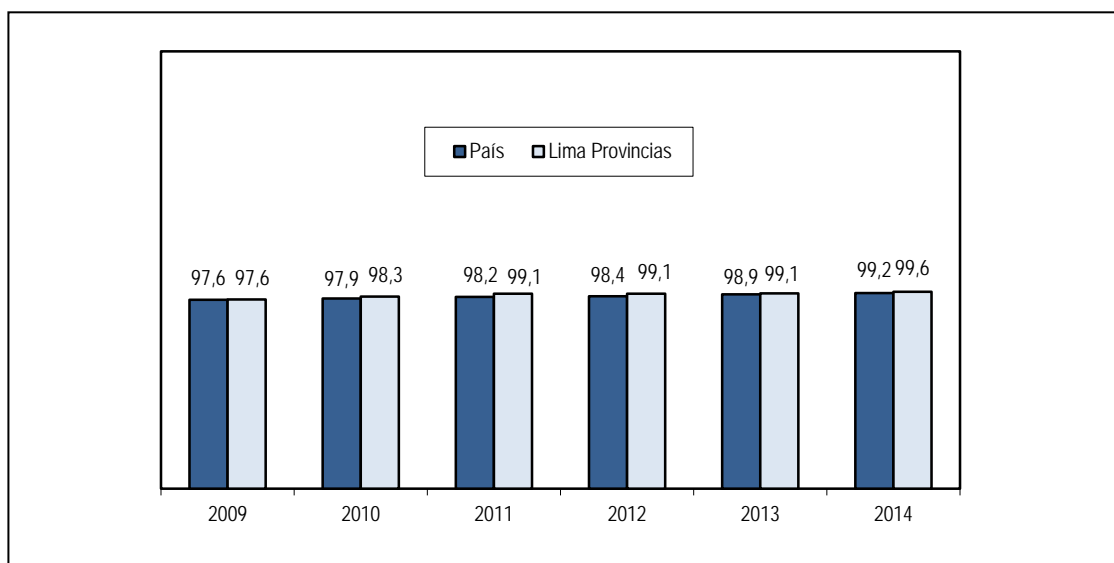
| Ámbito          | 2009 | 2010 | 2011 | 2012 | 2013 | 2014 |
|-----------------|------|------|------|------|------|------|
| Total País      | 97,6 | 97,9 | 98,2 | 98,4 | 98,9 | 99,2 |
| Lima Provincias | 97,6 | 98,3 | 99,1 | 99,1 | 99,1 | 99,6 |

Fuente: Instituto Nacional de Estadística e Informática - Encuesta Nacional de Hogares.

Gráfico N° 10.1

LIMA PROVINCIAS: POBLACIÓN DE 18 Y MÁS AÑOS DE EDAD QUE TIENEN DOCUMENTO NACIONAL DE IDENTIDAD, 2009-2014

(Porcentaje respecto del total de la población de 18 y más años de edad)



Fuente: Instituto Nacional de Estadísticas e Informática - Encuesta Nacional de Hogares.

10.7 LIMA PROVINCIAS: POBLACIÓN IDENTIFICADA CON DOCUMENTO NACIONAL DE IDENTIDAD HÁBIL PARA VOTAR, POR SEXO, SEGÚN PROVINCIA Y DISTRITO, 2013  
(Personas registradas al 31 de diciembre)

| Provincia y Distrito  | Población hábil para votar |                |                |
|-----------------------|----------------------------|----------------|----------------|
|                       | Total                      | Masculino      | Femenino       |
| <b>Total</b>          | <b>662 928</b>             | <b>333 884</b> | <b>329 044</b> |
| <b>Barranca</b>       | <b>104 936</b>             | <b>52 632</b>  | <b>52 304</b>  |
| Barranca              | 47 471                     | 23 475         | 23 996         |
| Paramonga             | 19 391                     | 9 788          | 9 603          |
| Pativilca             | 13 531                     | 6 835          | 6 696          |
| Supe                  | 16 350                     | 8 466          | 7 884          |
| Supe Puerto           | 8 193                      | 4 068          | 4 125          |
| <b>Cajatambo</b>      | <b>5 474</b>               | <b>2 813</b>   | <b>2 661</b>   |
| Cajatambo             | 1 762                      | 871            | 891            |
| Copa                  | 756                        | 368            | 388            |
| Gorgor                | 1 183                      | 642            | 541            |
| Huancapón             | 915                        | 453            | 462            |
| Manás                 | 858                        | 479            | 379            |
| <b>Canta</b>          | <b>10 548</b>              | <b>5 584</b>   | <b>4 964</b>   |
| Arahuay               | 530                        | 294            | 236            |
| Canta                 | 3 118                      | 1 642          | 1 476          |
| Huamantanga           | 770                        | 407            | 363            |
| Huaros                | 758                        | 402            | 356            |
| Lachaqui              | 812                        | 431            | 381            |
| San Buenaventura      | 425                        | 235            | 190            |
| Santa Rosa de Quives  | 4 135                      | 2 173          | 1 962          |
| <b>Cañete</b>         | <b>156 080</b>             | <b>77 981</b>  | <b>78 099</b>  |
| Asia                  | 7 021                      | 3 515          | 3 506          |
| Calango               | 1 756                      | 919            | 837            |
| Cerro Azul            | 5 250                      | 2 681          | 2 569          |
| Chilca                | 10 144                     | 5 163          | 4 981          |
| Coayllo               | 1 310                      | 680            | 630            |
| Imperial              | 28 841                     | 14 255         | 14 586         |
| Lunahuaná             | 3 415                      | 1 696          | 1 719          |
| Mala                  | 20 748                     | 10 534         | 10 214         |
| Nuevo Imperial        | 13 784                     | 6 770          | 7 014          |
| Pacarán               | 1 373                      | 708            | 665            |
| Quilmaná              | 10 666                     | 5 289          | 5 377          |
| San Antonio           | 2 780                      | 1 382          | 1 398          |
| San Luis              | 9 309                      | 4 654          | 4 655          |
| San Vicente de Cañete | 36 804                     | 18 260         | 18 544         |
| Santa Cruz de Flores  | 1 876                      | 947            | 929            |
| Zúñiga                | 1 003                      | 528            | 475            |

Continúa...

10.7 LIMA PROVINCIAS: POBLACIÓN IDENTIFICADA CON DOCUMENTO NACIONAL DE IDENTIDAD HÁBIL PARA VOTAR, POR SEXO, SEGÚN PROVINCIA Y DISTRITO, 2013  
(Personas registradas al 31 de diciembre)

| Provincia y Distrito         | Población hábil para votar |               |               |
|------------------------------|----------------------------|---------------|---------------|
|                              | Total                      | Masculino     | Femenino      |
| <b>Huaral</b>                | <b>132 217</b>             | <b>67 324</b> | <b>64 893</b> |
| Atavillos Alto               | 622                        | 336           | 286           |
| Atavillos Bajo               | 866                        | 435           | 431           |
| Aucallama                    | 10 441                     | 5 324         | 5 117         |
| Chancay                      | 38 621                     | 19 516        | 19 105        |
| Huaral                       | 76 170                     | 38 749        | 37 421        |
| Ihuari                       | 1 959                      | 1 080         | 879           |
| Lampían                      | 544                        | 285           | 259           |
| Pacaraos                     | 715                        | 365           | 350           |
| San Miguel de Acos           | 595                        | 335           | 260           |
| Santa Cruz de Andamarca      | 321                        | 176           | 145           |
| Sumbilca                     | 813                        | 441           | 372           |
| Veintisiete de Noviembre     | 550                        | 282           | 268           |
| <b>Huachichirí</b>           | <b>67 701</b>              | <b>33 877</b> | <b>33 824</b> |
| Antioquia                    | 1 341                      | 738           | 603           |
| Callahuanca                  | 709                        | 394           | 315           |
| Carampoma                    | 429                        | 205           | 224           |
| Casta                        | 940                        | 500           | 440           |
| Chicla                       | 2 058                      | 1 074         | 984           |
| Huachupampa                  | 502                        | 274           | 228           |
| Huanza                       | 608                        | 314           | 294           |
| Huachichirí                  | 1 231                      | 618           | 613           |
| Lahuaytambo                  | 532                        | 285           | 247           |
| Langa                        | 834                        | 438           | 396           |
| Laraos                       | 319                        | 155           | 164           |
| Mariatana                    | 1 448                      | 796           | 652           |
| Matucana                     | 5 071                      | 2 606         | 2 465         |
| Ricardo Palma                | 5 090                      | 2 452         | 2 638         |
| San Andrés de Tupicocha      | 1 388                      | 731           | 657           |
| San Antonio                  | 18 677                     | 8 784         | 9 893         |
| San Bartolomé                | 1 098                      | 562           | 536           |
| San Damián                   | 1 442                      | 744           | 698           |
| San José de Los Chorrillos   | 576                        | 310           | 266           |
| San Juan de Iris             | 373                        | 198           | 175           |
| San Juan de Tantaranche      | 292                        | 145           | 147           |
| San Lorenzo de Quinti        | 1 106                      | 580           | 526           |
| San Mateo                    | 3 987                      | 2 035         | 1 952         |
| San Mateo de Otazo           | 1 757                      | 929           | 828           |
| San Pedro de Huancayre       | 232                        | 123           | 109           |
| Sangallaya                   | 446                        | 235           | 211           |
| Santa Cruz de Cocachacra     | 1 831                      | 918           | 913           |
| Santa Eulalia                | 8 728                      | 4 319         | 4 409         |
| Santiago de Anchucaya        | 399                        | 193           | 206           |
| Santiago de Tuna             | 567                        | 286           | 281           |
| Santo Domingo de Los Olleros | 2 104                      | 1 089         | 1 015         |
| Surco                        | 1 586                      | 847           | 739           |

Continúa...

10.7 LIMA PROVINCIAS: POBLACIÓN IDENTIFICADA CON DOCUMENTO NACIONAL DE IDENTIDAD HÁBIL PARA VOTAR, POR SEXO, SEGÚN PROVINCIA Y DISTRITO, 2013  
(Personas registradas al 31 de diciembre)

| Provincia y Distrito | Población hábil para votar |               |               |
|----------------------|----------------------------|---------------|---------------|
|                      | Total                      | Masculino     | Femenino      |
| <b>Huaura</b>        | <b>153 991</b>             | <b>77 262</b> | <b>76 729</b> |
| Ambar                | 1 437                      | 789           | 648           |
| Caleta de Carquin    | 4 358                      | 2 263         | 2 095         |
| Checras              | 720                        | 362           | 358           |
| Huacho               | 48 267                     | 23 494        | 24 773        |
| Hualmay              | 19 161                     | 9 462         | 9 699         |
| Huaura               | 24 483                     | 12 464        | 12 019        |
| Leoncio Prado        | 1 508                      | 872           | 636           |
| Paccho               | 1 111                      | 586           | 525           |
| Santa Leonor         | 845                        | 460           | 385           |
| Santa María          | 23 476                     | 11 776        | 11 700        |
| Sayán                | 14 434                     | 7 548         | 6 886         |
| Végueta              | 14 191                     | 7 186         | 7 005         |
| <b>Oyón</b>          | <b>11 789</b>              | <b>5 819</b>  | <b>5 970</b>  |
| Andajes              | 470                        | 209           | 261           |
| Caujul               | 379                        | 188           | 191           |
| Cochamarca           | 1 387                      | 739           | 648           |
| Naván                | 693                        | 346           | 347           |
| Oyón                 | 6 746                      | 3 264         | 3 482         |
| Pachangara           | 2 114                      | 1 073         | 1 041         |
| <b>Yauyos</b>        | <b>20 192</b>              | <b>10 592</b> | <b>9 600</b>  |
| Alis                 | 452                        | 249           | 203           |
| Ayauca               | 999                        | 550           | 449           |
| Ayaviri              | 459                        | 223           | 236           |
| Azángaro             | 525                        | 289           | 236           |
| Cacra                | 510                        | 279           | 231           |
| Carania              | 214                        | 116           | 98            |
| Catahuasi            | 1 030                      | 544           | 486           |
| Chocos               | 1 086                      | 600           | 486           |
| Cochas               | 142                        | 71            | 71            |
| Colonia              | 1 132                      | 596           | 536           |
| Hongos               | 340                        | 171           | 169           |
| Huampara             | 366                        | 194           | 172           |
| Huancaya             | 405                        | 216           | 189           |
| Huangáscar           | 786                        | 420           | 366           |
| Huantán              | 721                        | 383           | 338           |
| Huañec               | 432                        | 227           | 205           |
| Laraos               | 458                        | 230           | 228           |
| Lincha               | 590                        | 315           | 275           |
| Madean               | 764                        | 387           | 377           |
| Miraflores           | 241                        | 113           | 128           |
| Omas                 | 636                        | 341           | 295           |
| Putinza              | 677                        | 337           | 340           |
| Quinches             | 716                        | 366           | 350           |
| Quinocay             | 584                        | 325           | 259           |
| San Joaquín          | 177                        | 108           | 69            |
| San Pedro de Pillas  | 321                        | 169           | 152           |
| Tanta                | 444                        | 211           | 233           |
| Tauripampa           | 566                        | 285           | 281           |
| Tomas                | 559                        | 277           | 282           |
| Tupe                 | 521                        | 266           | 255           |
| Viñac                | 1 671                      | 883           | 788           |
| Vitis                | 222                        | 114           | 108           |
| Yauyos               | 1 446                      | 737           | 709           |

Fuente: Registro Nacional de Identificación y Estado Civil - Sub Gerencia de Estadística.

10.7 LIMA PROVINCIAS: POBLACIÓN IDENTIFICADA CON DOCUMENTO NACIONAL DE IDENTIDAD HÁBIL PARA VOTAR, POR SEXO, SEGÚN PROVINCIA Y DISTRITO, 2013  
(Personas registradas al 31 de diciembre)

| Provincia y Distrito  | Población hábil para votar |                |                |
|-----------------------|----------------------------|----------------|----------------|
|                       | Total                      | Masculino      | Femenino       |
| <b>Total</b>          | <b>686 223</b>             | <b>344 817</b> | <b>341 406</b> |
| <b>Barranca</b>       | <b>105 517</b>             | <b>52 741</b>  | <b>52 776</b>  |
| Barranca              | 47 468                     | 23 427         | 24 041         |
| Paramonga             | 19 385                     | 9 773          | 9 612          |
| Pativilca             | 13 689                     | 6 876          | 6 813          |
| Supe                  | 16 595                     | 8 539          | 8 056          |
| Supe Puerto           | 8 380                      | 4 126          | 4 254          |
| <b>Cajatambo</b>      | <b>6 222</b>               | <b>3 210</b>   | <b>3 012</b>   |
| Cajatambo             | 1 813                      | 904            | 909            |
| Copa                  | 961                        | 474            | 487            |
| Gorgor                | 1 232                      | 665            | 567            |
| Huancapón             | 1 133                      | 570            | 563            |
| Manás                 | 1 083                      | 597            | 486            |
| <b>Canta</b>          | <b>11 263</b>              | <b>5 933</b>   | <b>5 330</b>   |
| Arahuay               | 700                        | 379            | 321            |
| Canta                 | 3 129                      | 1 649          | 1 480          |
| Huamantanga           | 853                        | 445            | 408            |
| Huaros                | 878                        | 458            | 420            |
| Lachaqui              | 850                        | 461            | 389            |
| San Buenaventura      | 475                        | 265            | 210            |
| Santa Rosa de Quives  | 4 378                      | 2 276          | 2 102          |
| <b>Cañete</b>         | <b>159 862</b>             | <b>79 798</b>  | <b>80 064</b>  |
| Asia                  | 7 163                      | 3 582          | 3 581          |
| Calango               | 1 897                      | 988            | 909            |
| Cerro Azul            | 5 465                      | 2 769          | 2 696          |
| Chilca                | 10 806                     | 5 473          | 5 333          |
| Coayllo               | 1 520                      | 787            | 733            |
| Imperial              | 28 771                     | 14 191         | 14 580         |
| Lunahuaná             | 3 433                      | 1 696          | 1 737          |
| Mala                  | 21 057                     | 10 719         | 10 338         |
| Nuevo Imperial        | 14 032                     | 6 887          | 7 145          |
| Pacarán               | 1 478                      | 770            | 708            |
| Quilmaná              | 10 898                     | 5 425          | 5 473          |
| San Antonio           | 2 907                      | 1 422          | 1 485          |
| San Luis              | 9 535                      | 4 737          | 4 798          |
| San Vicente de Cañete | 37 611                     | 18 635         | 18 976         |
| Santa Cruz de Flores  | 1 993                      | 1 032          | 961            |
| Zúñiga                | 1 296                      | 685            | 611            |

Continúa...



10.7 LIMA PROVINCIAS: POBLACIÓN IDENTIFICADA CON DOCUMENTO NACIONAL DE IDENTIDAD HÁBIL PARA VOTAR, POR SEXO, SEGÚN PROVINCIA Y DISTRITO, 2013  
(Personas registradas al 31 de diciembre)

| Provincia y Distrito         | Población hábil para votar |               |               |
|------------------------------|----------------------------|---------------|---------------|
|                              | Total                      | Masculino     | Femenino      |
| <b>Huaral</b>                | <b>135 464</b>             | <b>68 720</b> | <b>66 744</b> |
| Atavillos Alto               | 748                        | 395           | 353           |
| Atavillos Bajo               | 951                        | 490           | 461           |
| Aucallama                    | 11 009                     | 5 591         | 5 418         |
| Chancay                      | 39 417                     | 19 819        | 19 598        |
| Huaral                       | 76 463                     | 38 797        | 37 666        |
| Ihuarí                       | 2 331                      | 1 269         | 1 062         |
| Lampián                      | 724                        | 368           | 356           |
| Pacaraos                     | 836                        | 422           | 414           |
| San Miguel de Acos           | 847                        | 470           | 377           |
| Santa Cruz de Andamarca      | 386                        | 206           | 180           |
| Sumbilca                     | 1 163                      | 594           | 569           |
| Veintisiete de Noviembre     | 589                        | 299           | 290           |
| <b>Huachichilco</b>          | <b>73 237</b>              | <b>36 598</b> | <b>36 639</b> |
| Antioquía                    | 1 412                      | 786           | 626           |
| Callahuanca                  | 872                        | 468           | 404           |
| Carampoma                    | 617                        | 306           | 311           |
| Casta                        | 1 016                      | 525           | 491           |
| Chicla                       | 2 486                      | 1 286         | 1 200         |
| Huachupampa                  | 774                        | 379           | 395           |
| Huanza                       | 701                        | 366           | 335           |
| Huachichilco                 | 1 640                      | 834           | 806           |
| Lahuaytambo                  | 623                        | 328           | 295           |
| Langa                        | 865                        | 448           | 417           |
| Laraos                       | 405                        | 200           | 205           |
| Mariatana                    | 1 464                      | 802           | 662           |
| Matucana                     | 4 940                      | 2 539         | 2 401         |
| Ricardo Palma                | 5 234                      | 2 523         | 2 711         |
| San Andrés de Tupicocha      | 1 405                      | 736           | 669           |
| San Antonio                  | 20 470                     | 9 671         | 10 799        |
| San Bartolomé                | 1 180                      | 601           | 579           |
| San Damián                   | 1 454                      | 741           | 713           |
| San José de Los Chorrillos   | 589                        | 315           | 274           |
| San Juan de Iris             | 481                        | 256           | 225           |
| San Juan de Tantaranche      | 316                        | 156           | 160           |
| San Lorenzo de Quinti        | 1 266                      | 679           | 587           |
| San Mateo                    | 4 194                      | 2 131         | 2 063         |
| San Mateo de Otazo           | 1 817                      | 952           | 865           |
| San Pedro de Huancayre       | 258                        | 132           | 126           |
| Sangallaya                   | 472                        | 250           | 222           |
| Santa Cruz de Cocachacra     | 1 859                      | 929           | 930           |
| Santa Eulalia                | 9 163                      | 4 545         | 4 618         |
| Santiago de Anchucaya        | 504                        | 251           | 253           |
| Santiago de Tuna             | 573                        | 285           | 288           |
| Santo Domingo de Los Olleros | 2 459                      | 1 260         | 1 199         |
| Surco                        | 1 728                      | 918           | 810           |

Continúa...

**10.8 LIMA PROVINCIAS: POBLACIÓN IDENTIFICADA CON DOCUMENTO NACIONAL DE IDENTIDAD HÁBIL PARA VOTAR, POR SEXO, SEGÚN PROVINCIA Y DISTRITO, 2014**  
 (Personas registradas al 31 de diciembre)

| Provincia y Distrito | Población hábil para votar |               |               |
|----------------------|----------------------------|---------------|---------------|
|                      | Total                      | Masculino     | Femenino      |
| <b>Huaura</b>        | <b>157 050</b>             | <b>78 612</b> | <b>78 438</b> |
| Ámbar                | 1 503                      | 813           | 690           |
| Caleta de Carquin    | 4 404                      | 2 275         | 2 129         |
| Checras              | 800                        | 396           | 404           |
| Huacho               | 48 386                     | 23 544        | 24 842        |
| Hualmay              | 19 340                     | 9 531         | 9 809         |
| Huaura               | 24 675                     | 12 489        | 12 186        |
| Leoncio Prado        | 1 677                      | 945           | 732           |
| Paccho               | 1 177                      | 610           | 567           |
| Santa Leonor         | 1 126                      | 604           | 522           |
| Santa María          | 23 919                     | 11 985        | 11 934        |
| Sayán                | 15 515                     | 8 066         | 7 449         |
| Végueta              | 14 528                     | 7 354         | 7 174         |
| <b>Oyón</b>          | <b>12 509</b>              | <b>6 216</b>  | <b>6 293</b>  |
| Andajes              | 546                        | 256           | 290           |
| Caujul               | 457                        | 231           | 226           |
| Cochamarca           | 1 125                      | 586           | 539           |
| Naván                | 818                        | 410           | 408           |
| Oyón                 | 7 237                      | 3 555         | 3 682         |
| Pachangara           | 2 326                      | 1 178         | 1 148         |
| <b>Yauyos</b>        | <b>25 099</b>              | <b>12 989</b> | <b>12 110</b> |
| Alis                 | 516                        | 265           | 251           |
| Ayauca               | 1 218                      | 674           | 544           |
| Ayaviri              | 517                        | 253           | 264           |
| Azángaro             | 651                        | 353           | 298           |
| Cacra                | 576                        | 302           | 274           |
| Carania              | 223                        | 114           | 109           |
| Catahuasi            | 1 171                      | 614           | 557           |
| Chocos               | 1 378                      | 730           | 648           |
| Cochas               | 158                        | 76            | 82            |
| Colonia              | 1 520                      | 789           | 731           |
| Hongos               | 465                        | 245           | 220           |
| Huampara             | 625                        | 332           | 293           |
| Huancaya             | 641                        | 336           | 305           |
| Huangáscar           | 1 191                      | 610           | 581           |
| Huantán              | 845                        | 437           | 408           |
| Huañec               | 588                        | 306           | 282           |
| Laraos               | 594                        | 288           | 306           |
| Lincha               | 777                        | 413           | 364           |
| Madean               | 907                        | 451           | 456           |
| Miraflores           | 293                        | 139           | 154           |
| Omas                 | 872                        | 447           | 425           |
| Putínza              | 850                        | 421           | 429           |
| Quinches             | 890                        | 458           | 432           |
| Quinocay             | 591                        | 331           | 260           |
| San Joaquín          | 274                        | 155           | 119           |
| San Pedro de Pillas  | 381                        | 196           | 185           |
| Tanta                | 589                        | 274           | 315           |
| Tauripampa           | 830                        | 425           | 405           |
| Tomas                | 779                        | 392           | 387           |
| Tupe                 | 671                        | 341           | 330           |
| Viñac                | 1 793                      | 944           | 849           |
| Vitis                | 331                        | 167           | 164           |
| Yauyos               | 1 394                      | 711           | 683           |

Fuente: Registro Nacional de Identificación y Estado Civil - Sub Gerencia de Estadística.

10.9 LIMA PROVINCIAS: POBLACIÓN IDENTIFICADA CON DOCUMENTO NACIONAL DE IDENTIDAD HÁBIL PARA VOTAR, POR SEXO, SEGÚN PROVINCIA Y DISTRITO, 2015  
(Personas registradas al 31 de diciembre)

| Provincia y Distrito  | Población hábil para votar |                |                |
|-----------------------|----------------------------|----------------|----------------|
|                       | Total                      | Masculino      | Femenino       |
| <b>Total</b>          | <b>692 866</b>             | <b>347 387</b> | <b>345 479</b> |
| <b>Barranca</b>       | <b>106 297</b>             | <b>52 978</b>  | <b>53 319</b>  |
| Barranca              | 48 144                     | 23 744         | 24 400         |
| Paramonga             | 19 261                     | 9 654          | 9 607          |
| Pativilca             | 13 683                     | 6 841          | 6 842          |
| Supe                  | 16 757                     | 8 588          | 8 169          |
| Supe Puerto           | 8 452                      | 4 151          | 4 301          |
| <b>Cajatambo</b>      | <b>6 049</b>               | <b>3 110</b>   | <b>2 939</b>   |
| Cajatambo             | 1 785                      | 877            | 908            |
| Copa                  | 884                        | 437            | 447            |
| Gorgor                | 1 238                      | 666            | 572            |
| Huancapón             | 1 095                      | 550            | 545            |
| Manás                 | 1 047                      | 580            | 467            |
| <b>Canta</b>          | <b>11 182</b>              | <b>5 887</b>   | <b>5 295</b>   |
| Arahuay               | 3 073                      | 1 628          | 1 445          |
| Canta                 | 684                        | 371            | 313            |
| Huamantanga           | 835                        | 436            | 399            |
| Huaros                | 873                        | 463            | 410            |
| Lachaqui              | 829                        | 445            | 384            |
| San Buenaventura      | 463                        | 260            | 203            |
| Santa Rosa de Quives  | 4 425                      | 2 284          | 2 141          |
| <b>Cañete</b>         | <b>162 776</b>             | <b>81 257</b>  | <b>81 519</b>  |
| Asia                  | 38 412                     | 19 039         | 19 373         |
| Calango               | 1 883                      | 978            | 905            |
| Cerro Azul            | 5 537                      | 2 801          | 2 736          |
| Chilca                | 1 479                      | 766            | 713            |
| Coayllo               | 10 980                     | 5 576          | 5 404          |
| Imperial              | 29 236                     | 14 437         | 14 799         |
| Lunahuaná             | 3 458                      | 1 709          | 1 749          |
| Mala                  | 21 583                     | 11 009         | 10 574         |
| Nuevo Imperial        | 14 472                     | 7 077          | 7 395          |
| Pacarán               | 1 446                      | 752            | 694            |
| Quilmaná              | 11 066                     | 5 513          | 5 553          |
| San Antonio           | 2 914                      | 1 427          | 1 487          |
| San Luis              | 9 685                      | 4 796          | 4 889          |
| San Vicente de Cañete | 2 013                      | 1 046          | 967            |
| Santa Cruz de Flores  | 1 257                      | 661            | 596            |
| Zúñiga                | 7 355                      | 3 670          | 3 685          |

Continúa...

10.9 LIMA PROVINCIAS: POBLACIÓN IDENTIFICADA CON DOCUMENTO NACIONAL DE IDENTIDAD HÁBIL PARA VOTAR, POR SEXO, SEGÚN PROVINCIA Y DISTRITO, 2015  
(Personas registradas al 31 de diciembre)

| Provincia y Distrito         | Población hábil para votar |               |               |
|------------------------------|----------------------------|---------------|---------------|
|                              | Total                      | Masculino     | Femenino      |
| <b>Huaral</b>                | <b>137 120</b>             | <b>69 413</b> | <b>67 707</b> |
| Atavillos Alto               | 77 374                     | 39 206        | 38 168        |
| Atavillos Bajo               | 741                        | 397           | 344           |
| Aucallama                    | 923                        | 473           | 450           |
| Chancay                      | 11 199                     | 5 689         | 5 510         |
| Huaral                       | 40 173                     | 20 132        | 20 041        |
| Ihuarí                       | 2 324                      | 1 249         | 1 075         |
| Lampían                      | 692                        | 353           | 339           |
| Pacaraos                     | 841                        | 417           | 424           |
| San Miguel de Acos           | 808                        | 439           | 369           |
| Santa Cruz de Andamarca      | 580                        | 296           | 284           |
| Sumbilca                     | 373                        | 199           | 174           |
| Veintisiete de Noviembre     | 1 092                      | 563           | 529           |
| <b>Huarocharí</b>            | <b>74 041</b>              | <b>36 798</b> | <b>37 243</b> |
| Antioquía                    | 4 887                      | 2 517         | 2 370         |
| Callahuanca                  | 1 411                      | 782           | 629           |
| Carampoma                    | 847                        | 453           | 394           |
| Casta                        | 577                        | 284           | 293           |
| Chicla                       | 1 006                      | 519           | 487           |
| Huachupampa                  | 561                        | 302           | 259           |
| Huanza                       | 2 371                      | 1 231         | 1 140         |
| Huarocharí                   | 671                        | 351           | 320           |
| Lahuaytambo                  | 1 290                      | 655           | 635           |
| Langa                        | 622                        | 327           | 295           |
| Laraos                       | 865                        | 444           | 421           |
| Mariatana                    | 1 435                      | 787           | 648           |
| Matucana                     | 5 356                      | 2 576         | 2 780         |
| Ricardo Palma                | 1 394                      | 726           | 668           |
| San Andrés de Tupicocha      | 21 973                     | 10 298        | 11 675        |
| San Antonio                  | 1 170                      | 598           | 572           |
| San Bartolomé                | 1 433                      | 735           | 698           |
| San Damián                   | 475                        | 251           | 224           |
| San José de Los Chorrillos   | 315                        | 153           | 162           |
| San Juan de Iris             | 1 238                      | 658           | 580           |
| San Juan de Tantaranche      | 4 164                      | 2 119         | 2 045         |
| San Lorenzo de Quinti        | 1 821                      | 961           | 860           |
| San Mateo                    | 245                        | 125           | 120           |
| San Mateo de Otao            | 1 880                      | 928           | 952           |
| San Pedro de Huancayre       | 9 288                      | 4 564         | 4 724         |
| Sangallaya                   | 484                        | 238           | 246           |
| Santa Cruz de Cocachacra     | 563                        | 279           | 284           |
| Santa Eulalia                | 2 452                      | 1 249         | 1 203         |
| Santiago de Anchucaya        | 1 707                      | 904           | 803           |
| Santiago de Tuna             | 707                        | 356           | 351           |
| Santo Domingo de Los Olleros | 384                        | 184           | 200           |
| Surco                        | 449                        | 244           | 205           |

Continúa...

10.9 LIMA PROVINCIAS: POBLACIÓN IDENTIFICADA CON DOCUMENTO NACIONAL DE IDENTIDAD HÁBIL PARA VOTAR, POR SEXO, SEGÚN PROVINCIA Y DISTRITO, 2015  
(Personas registradas al 31 de diciembre)

| Provincia y Distrito | Población hábil para votar |               |               |
|----------------------|----------------------------|---------------|---------------|
|                      | Total                      | Masculino     | Femenino      |
| <b>Huaura</b>        | <b>159 193</b>             | <b>79 428</b> | <b>79 765</b> |
| Ámbar                | 48 543                     | 23 592        | 24 951        |
| Caleta de Carquin    | 1 493                      | 807           | 686           |
| Checras              | 4 450                      | 2 302         | 2 148         |
| Huacho               | 790                        | 388           | 402           |
| Hualmay              | 19 550                     | 9 590         | 9 960         |
| Huaura               | 25 028                     | 12 602        | 12 426        |
| Leoncio Prado        | 1 691                      | 949           | 742           |
| Paccho               | 1 194                      | 613           | 581           |
| Santa Leonor         | 1 080                      | 571           | 509           |
| Santa María          | 24 433                     | 12 226        | 12 207        |
| Sayán                | 15 848                     | 8 227         | 7 621         |
| Végueta              | 15 093                     | 7 561         | 7 532         |
| <b>Oyón</b>          | <b>12 439</b>              | <b>6 184</b>  | <b>6 255</b>  |
| Andajes              | 7 194                      | 3 517         | 3 677         |
| Caujul               | 793                        | 404           | 389           |
| Cochamarca           | 462                        | 234           | 228           |
| Naván                | 533                        | 252           | 281           |
| Oyón                 | 2 338                      | 1 192         | 1 146         |
| Pachangara           | 1 119                      | 585           | 534           |
| <b>Yauyos</b>        | <b>23 769</b>              | <b>12 332</b> | <b>11 437</b> |
| Alis                 | 1 400                      | 720           | 680           |
| Ayauca               | 479                        | 249           | 230           |
| Ayaviri              | 1 191                      | 658           | 533           |
| Azángaro             | 504                        | 244           | 260           |
| Cacra                | 634                        | 341           | 293           |
| Carania              | 547                        | 288           | 259           |
| Catahuasi            | 211                        | 112           | 99            |
| Chocos               | 159                        | 76            | 83            |
| Cochas               | 1 476                      | 766           | 710           |
| Colonia              | 1 301                      | 695           | 606           |
| Hongos               | 565                        | 297           | 268           |
| Huampara             | 589                        | 310           | 279           |
| Huancaya             | 811                        | 413           | 398           |
| Huangáscar           | 807                        | 414           | 393           |
| Huantán              | 555                        | 290           | 265           |
| Huañec               | 560                        | 270           | 290           |
| Laraos               | 753                        | 401           | 352           |
| Lincha               | 286                        | 132           | 154           |
| Madean               | 805                        | 417           | 388           |
| Miraflores           | 865                        | 442           | 423           |
| Omas                 | 578                        | 324           | 254           |
| Putinza              | 246                        | 140           | 106           |
| Quinchés             | 369                        | 192           | 177           |
| Quinocay             | 563                        | 268           | 295           |
| San Joaquín          | 801                        | 412           | 389           |
| San Pedro de Pilas   | 652                        | 331           | 321           |
| Tanta                | 702                        | 356           | 346           |
| Tauripampa           | 1 792                      | 949           | 843           |
| Tomas                | 316                        | 162           | 154           |
| Tupe                 | 434                        | 228           | 206           |
| Vinac                | 861                        | 429           | 432           |
| Vitis                | 813                        | 402           | 411           |
| Yauyos               | 1 144                      | 604           | 540           |

Fuente: Registro Nacional de Identificación y Estado Civil - Sub Gerencia de Estadística.

10.10 LIMA PROVINCIAS: ELECTORES HÁBILES A NIVEL PROVINCIA Y DISTRITO POR PROCESO ELECTORAL, 2001-2002, 2006, 2010-2011 y 2014

| Provincia y Distrito  | Tipo de Elección               |  |                                |  |  |   |  |
|-----------------------|--------------------------------|--|--------------------------------|--|--|---|--|
|                       | Generales<br>1/<br>8 Apr. 2001 | Regionales y<br>Municipales 2/<br>17 Nov. 2002 | Generales<br>1/<br>9 Apr. 2006 | Regionales y<br>Municipales 2/<br>19 Nov. 2006 | Regionales y<br>Municipales 2/<br>03 Oct. 2010 | Elecciones<br>Generales<br>Segunda Elección<br>Presidencial<br>05 Jun. 2011 | Regionales y<br>Municipales 3/<br>05 Oct. 2014 |
|                       | <b>Total</b>                   | <b>483 453</b>                                 | <b>503 693</b>                 | <b>524 457</b>                                 | <b>545 190</b>                                 | <b>609 332</b>  | <b>616 283</b>                                 |
| <b>Barranca</b>       | <b>88 583</b>                  | <b>90 292</b>                                  | <b>91 990</b>                  | <b>93 710</b>                                  | <b>98 390</b>                                  | <b>99 364</b>   | <b>104 271</b>                                 |
| Barranca              | 37 268                         | 38 062   | 39 727                         | 40 422   | 43 209   | 43 813  | 46 762   |
| Paramonga             | 20 917                         | 21 088   | 19 414                         | 19 672   | 19 490   | 19 526  | 19 265   |
| Pativilca             | 11 570                         | 11 786   | 12 138                         | 12 379   | 12 886   | 12 972  | 13 557   |
| Supe                  | 11 903                         | 12 263   | 13 452                         | 13 853   | 15 104   | 15 295  | 16 381   |
| Supe Puerto           | 6 925                          | 7 093  | 7 259                          | 7 384  | 7 701  | 7 758   | 8 306  |
| <b>Cajatambo</b>      | <b>4 707</b>                   | <b>5 035</b>                                   | <b>4 615</b>                   | <b>5 250</b>                                   | <b>5 641</b>                                   | <b>5 684</b>  | <b>6 183</b>                                   |
| Cajatambo             | 1 947                          | 1 957  | 1 857                          | 1 891  | 1 820  | 1 841   | 1 800  |
| Copa                  | 655                            | 647  | 490                            | 556  | 842  | 853   | 960  |
| Gorgor                | 862                            | 893  | 848                            | 886  | 1 080  | 1 087   | 1 212  |
| Huancapón             | 770                            | 914  | 724                            | 778  | 921  | 921   | 1 128  |
| Manás                 | 473                            | 624  | 696                            | 1 139  | 978  | 982   | 1 083  |
| <b>Canta</b>          | <b>8 291</b>                   | <b>8 602</b>                                   | <b>8 064</b>                   | <b>8 731</b>                                   | <b>9 835</b>                                   | <b>9 915</b>  | <b>11 185</b>                                  |
| Canta                 | 3 321                          | 3 351  | 3 085                          | 3 160  | 3 174  | 3 204   | 3 114  |
| Arahuay               | 484                            | 471  | 379                            | 493  | 561  | 557   | 696  |
| Huamantanga           | 740                            | 750  | 565                            | 606  | 794  | 803   | 852  |
| Huaros                | 665                            | 676  | 586                            | 629  | 798  | 803   | 877  |
| Lachaqui              | 750                            | 775  | 676                            | 708  | 836  | 834   | 851  |
| San Buenaventura      | 267                            | 394  | 342                            | 413  | 459  | 461   | 469  |
| Santa Rosa de Quives  | 2 064                          | 2 185  | 2 431                          | 2 722  | 3 213  | 3 253   | 4 326  |
| <b>Cañete</b>         | <b>105 698</b>                 | <b>110 199</b>                                 | <b>120 339</b>                 | <b>124 383</b>                                 | <b>140 835</b>                                 | <b>142 704</b>  | <b>157 804</b>                                 |
| San Vicente de Cañete | 24 915                         | 26 008   | 29 017                         | 29 729   | 33 558   | 33 982  | 37 059   |
| Asia                  | 2 441                          | 2 933  | 3 475                          | 3 901  | 5 354  | 5 409   | 7 062  |
| Calango               | 1 250                          | 1 327  | 1 411                          | 1 451  | 1 672  | 1 688   | 1 870  |
| Cerro Azul            | 3 381                          | 3 593  | 4 055                          | 4 315  | 4 930  | 5 001   | 5 392  |
| Chilca                | 5 556                          | 5 875  | 6 646                          | 7 264  | 8 587  | 8 734   | 10 616   |
| Coayllo               | 898                            | 1 079  | 1 010                          | 1 306  | 1 384  | 1 389   | 1 522  |
| Imperial              | 23 794                         | 24 231   | 24 668                         | 25 006   | 26 873   | 27 230  | 28 442   |
| Lunahuaná             | 3 079                          | 3 109  | 3 109                          | 3 172  | 3 301  | 3 322   | 3 418  |
| Mala                  | 13 685                         | 14 092   | 15 722                         | 16 147   | 18 472   | 18 709  | 20 791   |
| Nuevo Imperial        | 7 576                          | 8 059  | 9 886                          | 10 134   | 11 896   | 12 095  | 13 816   |
| Pacarán               | 962                            | 997  | 953                            | 1 064  | 1 342  | 1 354   | 1 458  |
| Quilmaná              | 7 085                          | 7 477  | 8 307                          | 8 481  | 9 541  | 9 697   | 10 747   |
| San Antonio           | 2 123                          | 2 154  | 2 200                          | 2 255  | 2 525  | 2 555   | 2 881  |
| San Luis              | 6 723                          | 6 992  | 7 588                          | 7 768  | 8 619  | 8 725   | 9 474  |
| Santa Cruz de Flores  | 1 533                          | 1 573  | 1 619                          | 1 647  | 1 774  | 1 791   | 1 978  |
| Zúñiga                | 697                            | 700  | 673                            | 743  | 1 007  | 1 023   | 1 278  |

Continúa...

## 10.10 LIMA PROVINCIAS: ELECTORES HÁBILES A NIVEL PROVINCIA Y DISTRITO POR PROCESO ELECTORAL, 2001-2002, 2006, 2010-2011 y 2014

| Provincia y Distrito     | Tipo de Elección               |  |                                |  |  |   |  |
|--------------------------|--------------------------------|--|--------------------------------|--|--|---|--|
|                          | Generales<br>1/<br>8 Apr. 2001 | Regionales y<br>Municipales 2/<br>17 Nov. 2002 | Generales<br>1/<br>9 Apr. 2006 | Regionales y<br>Municipales 2/<br>19 Nov. 2006 | Regionales y<br>Municipales 2/<br>03 Oct. 2010 | Elecciones<br>Generales<br>Segunda Elección<br>Presidencial<br>05 Jun. 2011 | Regionales y<br>Municipales 3/<br>05 Oct. 2014 |
|                          | <b>Huaral</b>                  | <b>95 890</b>                                  | <b>99 961</b>                  | <b>105 828</b>                                 | <b>109 853</b>                                 | <b>121 579</b>  | <b>122 939</b>                                 |
| Huaral                   | 58 618                         | 60 667   | 63 999                         | 65 667   | 71 081   | 71 810  | 75 527   |
| Atavillos Alto           | 701                            | 711  | 517                            | 515  | 587  | 585   | 748  |
| Atavillos Bajo           | 992                            | 992  | 790                            | 858  | 905  | 903   | 947  |
| Aucallama                | 5 053                          | 5 389  | 6 541                          | 7 075  | 8 910  | 9 024   | 10 841   |
| Chancay                  | 26 665                         | 27 918   | 30 469                         | 31 627   | 35 009   | 35 497  | 38 895   |
| Ihuarí                   | 957                            | 1 078  | 1 023                          | 1 211  | 1 630  | 1 643   | 2 314  |
| Lampión                  | 315                            | 525  | 438                            | 528  | 561  | 568   | 725  |
| Pacaraos                 | 687                            | 690  | 556                            | 605  | 700  | 707   | 837  |
| San Miguel de Acos       | 547                            | 547  | 433                            | 510  | 554  | 554   | 843  |
| Santa Cruz de Andamarca  | 359                            | 362  | 289                            | 295  | 314  | 314   | 387  |
| Sumbilca                 | 649                            | 674  | 444                            | 531  | 802  | 804   | 1 161  |
| Veintisiete de Noviembre | 347                            | 408  | 329                            | 431  | 526  | 530   | 588  |
| <b>Huaura</b>            | <b>117 098</b>                 | <b>121 468</b>                                 | <b>126 764</b>                 | <b>130 094</b>                                 | <b>141 596</b>                                 | <b>143 225</b>  | <b>155 416</b>                                 |
| Huacho                   | 49 135                         | 48 892   | 45 178                         | 45 659   | 46 756   | 47 026  | 48 033   |
| Ámbar                    | 1 027                          | 1 077  | 1 049                          | 1 084  | 1 300  | 1 321   | 1 486  |
| Caleta de Carquín        | 3 467                          | 3 577  | 3 713                          | 3 795  | 4 104  | 4 144   | 4 365  |
| Checras                  | 559                            | 595  | 490                            | 550  | 664  | 668   | 783  |
| Hualmay                  | 12 126                         | 13 264   | 15 760                         | 16 113   | 17 551   | 17 783  | 19 141   |
| Huaura                   | 16 859                         | 17 867   | 19 765                         | 20 291   | 22 422   | 22 764  | 24 418   |
| Leoncio Prado            | 769                            | 859  | 872                            | 1 017  | 1 367  | 1 372   | 1 654  |
| Paccho                   | 823                            | 953  | 842                            | 948  | 1 033  | 1 049   | 1 161  |
| Santa Leonor             | 652                            | 684  | 488                            | 535  | 790  | 792   | 1 115  |
| Santa María              | 13 964                         | 14 966   | 17 577                         | 18 183   | 20 630   | 20 960  | 23 624   |
| Sayán                    | 9 388                          | 9 797  | 10 790                         | 11 286   | 12 774   | 12 981  | 15 293   |
| Végueta                  | 8 329                          | 8 937  | 10 240                         | 10 633   | 12 205   | 12 365  | 14 343   |

Continúa...

10.10 LIMA PROVINCIAS: ELECTORES HÁBILES A NIVEL PROVINCIA Y DISTRITO POR PROCESO ELECTORAL, 2001-2002, 2006, 2010-2011 y 2014

| Provincia y Distrito         | Tipo de Elección |                             |               |                             |                             |  |                             |
|------------------------------|------------------|-----------------------------|---------------|-----------------------------|-----------------------------|--|-----------------------------|
|                              | Generales 1/     | Regionales y Municipales 2/ | Generales 1/  | Regionales y Municipales 2/ | Regionales y Municipales 2/ | Elecciones Generales Segunda Elección Presidencial | Regionales y Municipales 3/ |
|                              | 8 Apr. 2001      | 17 Nov. 2002                | 9 Apr. 2006   | 19 Nov. 2006                | 03 Oct. 2010                | 05 Jun. 2011                                       | 05 Oct. 2014                |
| <b>Huarocharí</b>            | <b>39 523</b>    | <b>41 648</b>               | <b>44 048</b> | <b>47 552</b>               | <b>60 158</b>               | <b>60 807</b>                                      | <b>72 512</b>               |
| Matucana                     | 5 706            | 5 603                       | 5 244         | 5 297                       | 5 152                       | 5 185  | 4 929                       |
| Antioquia                    | 951              | 1 077                       | 1 087         | 1 228                       | 1 378                       | 1 369  | 1 404                       |
| Callahuanca                  | 609              | 680                         | 647           | 642                         | 725                         | 735  | 867                         |
| Carampoma                    | 269              | 294                         | 299           | 310                         | 400                         | 406  | 622                         |
| Chicla                       | 1 855            | 1 762                       | 1 569         | 1 695                       | 2 219                       | 2 218  | 1 020                       |
| Cuenca                       | 298              | 327                         | 315           | 431                         | 642                         | 640  | 2 469                       |
| Huachupampa                  | 248              | 361                         | 312           | 435                         | 464                         | 461  | 771                         |
| Huanza                       | 474              | 503                         | 468           | 653                         | 579                         | 578  | 696                         |
| Huarocharí                   | 1 367            | 1 379                       | 1 102         | 1 084                       | 1 172                       | 1 180  | 1 630                       |
| Lahuaytambo                  | 581              | 580                         | 414           | 441                         | 508                         | 508  | 617                         |
| Langa                        | 715              | 701                         | 514           | 656                         | 760                         | 763  | 862                         |
| Laraos                       | 216              | 222                         | 194           | 216                         | 362                         | 356  | 406                         |
| Mariatana                    | 526              | 793                         | 959           | 1 042                       | 1 429                       | 1 439  | 1 453                       |
| Ricardo Palma                | 3 808            | 3 929                       | 3 817         | 3 919                       | 4 710                       | 4 787  | 5 165                       |
| San Andrés de Tupicocha      | 1 137            | 1 189                       | 1 074         | 1 179                       | 1 335                       | 1 358  | 1 385                       |
| San Antonio                  | 2 343            | 2 918                       | 5 564         | 6 478                       | 13 640                      | 13 858   | 20 138                      |
| San Bartolomé                | 940              | 955                         | 942           | 962                         | 1 037                       | 1 045  | 1 175                       |
| San Damián                   | 1 170            | 1 191                       | 1 326         | 1 384                       | 1 476                       | 1 477  | 1 456                       |
| San Juan de Iris             | 236              | 317                         | 338           | 403                         | 449                         | 454  | 589                         |
| San Juan de Tantaranche      | 232              | 266                         | 228           | 232                         | 287                         | 291  | 481                         |
| San Lorenzo de Quinti        | 940              | 941                         | 766           | 767                         | 1 044                       | 1 053  | 312                         |
| San Mateo                    | 3 694            | 3 723                       | 3 551         | 3 604                       | 3 981                       | 4 030  | 1 254                       |
| San Mateo de Otao            | 1 464            | 1 488                       | 1 573         | 1 622                       | 1 713                       | 1 739  | 4 154                       |
| San Pedro de Casta           | 769              | 817                         | 842           | 860                         | 924                         | 934  | 1 820                       |
| San Pedro de Huancayre       | 164              | 186                         | 162           | 174                         | 222                         | 225  | 258                         |
| Sangallaya                   | 384              | 388                         | 323           | 322                         | 423                         | 427  | 467                         |
| Santa Cruz de Cocachacra     | 1 416            | 1 465                       | 1 548         | 1 623                       | 1 748                       | 1 774  | 1 837                       |
| Santa Eulalia                | 4 262            | 4 690                       | 5 687         | 5 988                       | 7 264                       | 7 398  | 9 035                       |
| Santiago de Anchucaya        | 326              | 344                         | 289           | 375                         | 412                         | 417  | 503                         |
| Santiago de Tuna             | 447              | 474                         | 439           | 592                         | 610                         | 599  | 575                         |
| Santo Domingo de los Olleros | 644              | 726                         | 1 120         | 1 549                       | 1 494                       | 1 490  | 2 443                       |
| Surco                        | 1 332            | 1 359                       | 1 335         | 1 389                       | 1 599                       | 1 613  | 1 719                       |
| <b>Oyón</b>                  | <b>9 567</b>     | <b>9 880</b>                | <b>8 762</b>  | <b>9 187</b>                | <b>10 809</b>               | <b>11 004</b>                                      | <b>12 335</b>               |
| Oyón                         | 5 589            | 5 705                       | 5 203         | 5 379                       | 6 207                       | 6 328  | 7 119                       |
| Andajes                      | 524              | 495                         | 307           | 307                         | 381                         | 401  | 546                         |
| Caujul                       | 306              | 346                         | 291           | 296                         | 357                         | 358  | 452                         |
| Cocharmarca                  | 818              | 868                         | 889           | 938                         | 1 233                       | 1 259  | 1 111                       |
| Naván                        | 418              | 450                         | 410           | 476                         | 644                         | 648  | 814                         |
| Pachangara                   | 1 912            | 2 016                       | 1 662         | 1 791                       | 1 987                       | 2 010  | 2 293                       |

Continúa...



## 10.10 LIMA PROVINCIAS: ELECTORES HÁBILES A NIVEL PROVINCIA Y DISTRITO POR PROCESO ELECTORAL, 2001-2002, 2006, 2010-2011 y 2014

Conclusión.

| Provincia y Distrito | Tipo de Elección |                                |                 |                                |                                |   |                                |
|----------------------|------------------|--------------------------------|-----------------|--------------------------------|--------------------------------|---|--------------------------------|
|                      | Generales<br>1/  | Regionales y<br>Municipales 2/ | Generales<br>1/ | Regionales y<br>Municipales 2/ | Regionales y<br>Municipales 2/ | Elecciones<br>Generales<br>Segunda Elección<br>Presidencial | Regionales y<br>Municipales 3/ |
|                      | 8 Apr. 2001      | 17 Nov. 2002                   | 9 Apr. 2006     | 19 Nov. 2006                   | 03 Oct. 2010                   | 05 Jun. 2011  | 05 Oct. 2014                   |
| <b>Yauyos</b>        | <b>14 096</b>    | <b>16 608</b>                  | <b>14 047</b>   | <b>16 430</b>                  | <b>20 489</b>                  | <b>20 641</b>   | <b>24 961</b>                  |
| Yauyos               | 1 596            | 1 580                          | 1 395           | 1 457                          | 1 456                          | 1 476   | 1 387                          |
| Alis                 | 247              | 262                            | 198             | 273                            | 397                            | 399   | 516                            |
| Allauca              | 549              | 603                            | 536             | 687                            | 805                            | 820   | 1 206                          |
| Ayaviri              | 457              | 466                            | 410             | 409                            | 438                            | 442   | 513                            |
| Azángaro             | 361              | 540                            | 419             | 499                            | 556                            | 548   | 643                            |
| Cacra                | 251              | 305                            | 264             | 456                            | 524                            | 528   | 565                            |
| Carania              | 189              | 177                            | 149             | 162                            | 220                            | 249   | 224                            |
| Catahuasi            | 629              | 741                            | 757             | 905                            | 1 067                          | 1 071   | 1 163                          |
| Chocos               | 660              | 1 073                          | 954             | 1 033                          | 1 158                          | 1 169   | 1 365                          |
| Cochas               | 102              | 138                            | 103             | 146                            | 136                            | 140   | 158                            |
| Colonia              | 529              | 653                            | 631             | 668                            | 1 042                          | 1 059   | 1 488                          |
| Hongos               | 214              | 230                            | 186             | 231                            | 331                            | 332   | 462                            |
| Huampara             | 240              | 540                            | 405             | 455                            | 560                            | 531   | 626                            |
| Huancaya             | 216              | 240                            | 204             | 283                            | 450                            | 487   | 639                            |
| Huangáscar           | 524              | 696                            | 567             | 656                            | 905                            | 910   | 1 182                          |
| Huantán              | 473              | 627                            | 543             | 568                            | 683                            | 687   | 843                            |
| Huañec               | 213              | 299                            | 269             | 360                            | 448                            | 454   | 593                            |
| Laraos               | 494              | 491                            | 422             | 453                            | 489                            | 493   | 600                            |
| Lincha               | 333              | 344                            | 317             | 410                            | 619                            | 622   | 773                            |
| Madean               | 515              | 619                            | 519             | 563                            | 768                            | 770   | 910                            |
| Miraflores           | 205              | 225                            | 147             | 171                            | 260                            | 270   | 293                            |
| Omas                 | 423              | 434                            | 423             | 488                            | 696                            | 648   | 870                            |
| Putinza              | 433              | 484                            | 379             | 694                            | 773                            | 774   | 846                            |
| Quinchés             | 659              | 699                            | 501             | 581                            | 704                            | 712   | 886                            |
| Quinocay             | 244              | 359                            | 350             | 460                            | 602                            | 608   | 592                            |
| San Joaquín          | 78               | 172                            | 161             | 179                            | 200                            | 196   | 274                            |
| San Pedro de Pilas   | 215              | 244                            | 225             | 244                            | 335                            | 337   | 379                            |
| Tanta                | 273              | 288                            | 205             | 238                            | 387                            | 389   | 585                            |
| Tauripampa           | 473              | 537                            | 492             | 556                            | 593                            | 594   | 830                            |
| Tomas                | 506              | 501                            | 299             | 421                            | 646                            | 654   | 777                            |
| Tupe                 | 356              | 473                            | 331             | 384                            | 465                            | 467   | 669                            |
| Viñac                | 1 243            | 1 375                          | 1 102           | 1 133                          | 1 547                          | 1 578   | 1 774                          |
| Vitis                | 196              | 193                            | 184             | 207                            | 229                            | 227   | 330                            |

Hábil: Persona que se encuentra registrada en el archivo del Registro Único de Identificación de las Personas Naturales, que no se encuentra registrado como fallecido o cumpliendo pena privativa de libertad o inhabilitado para el sufragio.

1/ El mes de entrega del padrón es en enero.

2/ El mes de entrega del padrón es en agosto.


3/ El mes de entrega del padrón es en junio.

Fuente: Oficina Nacional de Procesos Electorales.



**11**

---



Tecnología de la Información  
y Comunicación

---



**11.1 LIMA PROVINCIAS: HOGARES CON ACCESO A TECNOLOGÍAS DE INFORMACIÓN Y COMUNICACIÓN (TIC), SEGÚN CARACTERÍSTICA, 2007-2014**  
(Porcentaje respecto del total de hogares)

| Característica  | 2007 | 2008 | 2009 | 2010 | 2011 | 2012 | 2013 | 2014 |
|---|------|------|------|------|------|------|------|------|
| Hogares que tienen al menos una radio o equipo de sonido.   | 83,4 | 83,0 | 79,8 | 79,8 | 80,0 | 79,0 | 82,3 | 77,6 |
| Hogares que tienen al menos un televisor.                   | 83,5 | 87,0 | 87,1 | 88,1 | 91,1 | 87,4 | 87,5 | 89,4 |
| Hogares que acceden a televisión por cable.                 | 33,8 | 34,5 | 39,3 | 44,3 | 41,0 | 46,0 | 46,1 | 48,1 |
| Hogares que tienen teléfono fijo.                           | 27,3 | 31,3 | 33,3 | 34,8 | 31,3 | 29,3 | 29,3 | 27,9 |
| Hogares con al menos un miembro que tiene teléfono celular. | 51,3 | 60,3 | 65,6 | 71,6 | 71,1 | 74,2 | 79,6 | 82,1 |
| Hogares que tienen al menos una computadora.                | 8,0  | 12,4 | 15,8 | 17,2 | 21,8 | 25,8 | 30,3 | 27,4 |
| Hogares que acceden al servicio de internet.                | 2,3  | 4,2  | 4,3  | 8,6  | 11,0 | 15,7 | 18,2 | 18,7 |

Fuente: Instituto Nacional de Estadística e Informática - Encuesta Nacional de Hogares.

**11.2 LIMA PROVINCIAS: HOGARES CON ACCESO A TECNOLOGÍAS DE INFORMACIÓN Y COMUNICACIÓN (TIC), POR NÚMERO DE SERVICIOS QUE DISPONEN, 2007-2014**

(Porcentaje respecto del total de hogares que cuentan con uno o más servicios)

| Año  | Uno  | Dos  | Tres | Cuatro |
|------|------|------|------|--------|
| 2007 | 40,6 | 43,1 | 15,3 | 1,0    |
| 2008 | 44,9 | 33,7 | 17,4 | 4,1    |
| 2009 | 44,0 | 32,0 | 20,4 | 3,6    |
| 2010 | 42,5 | 31,8 | 18,2 | 7,5    |
| 2011 | 46,9 | 29,9 | 15,3 | 7,9    |
| 2012 | 40,2 | 30,7 | 18,0 | 11,1   |
| 2013 | 39,2 | 31,6 | 18,5 | 10,6   |
| 2014 | 36,8 | 37,3 | 15,1 | 10,8   |

Nota: Los servicios que se consideran son los siguientes, telefonía fija, telefonía celular, televisión por cable e internet.

Fuente: Instituto Nacional de Estadística e Informática - Encuesta Nacional de Hogares.

**11.3 LIMA PROVINCIAS: POBLACIÓN DE 6 Y MÁS AÑOS DE EDAD QUE HACE USO DE INTERNET, 2007-2014**

(Porcentaje respecto del total de hogares)

| Ámbito          | 2007 | 2008 | 2009 | 2010 | 2011 | 2012 | 2013 | 2014 |
|-----------------|------|------|------|------|------|------|------|------|
| Total País      | 31,1 | 31,6 | 33,9 | 34,8 | 36,0 | 38,2 | 39,2 | 40,2 |
| Lima Provincias | 29,6 | 28,4 | 33,0 | 32,9 | 34,7 | 37,6 | 39,8 | 40,5 |

Fuente: Instituto Nacional de Estadística e Informática - Encuesta Nacional de Hogares.

**11.4 LIMA PROVINCIAS: PRINCIPALES SERVICIOS DE COMUNICACIÓN, SEGÚN PROVINCIA, 2007-2014**

| Provincia                        | 2007         | 2008         | 2009         | 2010         | 2011         | 2012         | 2013         | 2014         |
|----------------------------------|--------------|--------------|--------------|--------------|--------------|--------------|--------------|--------------|
| <b>Total</b>                     | <b>1 466</b> | <b>1 626</b> | <b>1 833</b> | <b>1 961</b> | <b>1 719</b> | <b>1 796</b> | <b>1 681</b> | <b>1 215</b> |
| Centros comunitarios telefónicos | 463          | 584          | 649          | 743          | 593          | 612          | 673          | 390          |
| Centrales telefónicas            | 41           | 49           | 45           | 64           | 73           | 53           | 38           | 9            |
| Oficinas de correo               | 16           | 16           | 16           | 15           | 16           | 14           | 16           | 21           |
| Cabinas públicas de internet     | 946          | 977          | 1 123        | 1 139        | 1 037        | 1 117        | 954          | 795          |
| <b>Barranca</b>                  |              |              |              |              |              |              |              |              |
| Centros comunitarios telefónicos | 17           | 26           | 151          | 90           | 77           | 71           | 124          | 105          |
| Centrales telefónicas            | 2            | 20           | 21           | 21           | 22           | 21           | 14           | -            |
| Oficinas de correo               | 2            | 1            | 2            | 2            | 3            | 2            | 2            | 3            |
| Cabinas públicas de internet     | 299          | 320          | 409          | 403          | 387          | 403          | 381          | 174          |
| <b>Cajatambo</b>                 |              |              |              |              |              |              |              |              |
| Centros comunitarios telefónicos | 15           | 10           | 6            | 11           | 4            | 15           | 19           | 7            |
| Centrales telefónicas            | 2            | 1            | 2            | 2            | 3            | -            | -            | 1            |
| Oficinas de correo               | 1            | -            | 1            | 1            | 1            | -            | -            | 1            |
| Cabinas públicas de internet     | 3            | 2            | 2            | 2            | 2            | 1            | -            | -            |
| <b>Canta</b>                     |              |              |              |              |              |              |              |              |
| Centros comunitarios telefónicos | 13           | 22           | 26           | 26           | 13           | 14           | 10           | 13           |
| Centrales telefónicas            | 6            | 1            | -            | 3            | 4            | -            | 1            | 3            |
| Oficinas de correo               | -            | -            | -            | -            | -            | -            | -            | -            |
| Cabinas públicas de internet     | 8            | 7            | 8            | 9            | 11           | 9            | 9            | 6            |
| <b>Cañete</b>                    |              |              |              |              |              |              |              |              |
| Centros comunitarios telefónicos | 91           | 111          | 35           | 72           | 57           | 47           | 32           | 27           |
| Centrales telefónicas            | 3            | 2            | -            | 4            | 6            | 1            | 4            | -            |
| Oficinas de correo               | 4            | 5            | 4            | 3            | 3            | 3            | 2            | 1            |
| Cabinas públicas de internet     | 261          | 254          | 309          | 337          | 308          | 287          | 174          | 316          |
| <b>Huairal</b>                   |              |              |              |              |              |              |              |              |
| Centros comunitarios telefónicos | 109          | 108          | 86           | 125          | 104          | 103          | 148          | 79           |
| Centrales telefónicas            | 1            | 1            | -            | 3            | 7            | 4            | 6            | 1            |
| Oficinas de correo               | 2            | 2            | 1            | 1            | 1            | 3            | 7            | 13           |
| Cabinas públicas de internet     | 191          | 153          | 141          | 89           | 150          | 138          | 86           | 113          |
| <b>Huarocharí</b>                |              |              |              |              |              |              |              |              |
| Centros comunitarios telefónicos | 42           | 86           | 63           | 76           | 82           | 89           | 89           | 79           |
| Centrales telefónicas            | 5            | 6            | 3            | 3            | 6            | 7            | 2            | 1            |
| Oficinas de correo               | -            | 1            | 2            | 2            | 1            | -            | -            | -            |
| Cabinas públicas de internet     | 34           | 74           | 69           | 75           | 67           | 80           | 72           | 90           |
| <b>Huaura</b>                    |              |              |              |              |              |              |              |              |
| Centros comunitarios telefónicos | 95           | 113          | 160          | 152          | 145          | 145          | 131          | 44           |
| Centrales telefónicas            | 9            | 2            | 2            | 2            | 2            | -            | -            | 2            |
| Oficinas de correo               | 5            | 5            | 4            | 4            | 4            | 5            | 4            | 2            |
| Cabinas públicas de internet     | 115          | 118          | 155          | 137          | 80           | 149          | 202          | 68           |
| <b>Oyón</b>                      |              |              |              |              |              |              |              |              |
| Centros comunitarios telefónicos | 21           | 29           | 39           | 64           | 41           | 46           | 48           | 14           |
| Centrales telefónicas            | 3            | 11           | 10           | 12           | 8            | 7            | 5            | -            |
| Oficinas de correo               | 2            | 2            | 2            | 2            | 3            | 1            | 1            | 1            |
| Cabinas públicas de internet     | 21           | 20           | 11           | 27           | 14           | 14           | 12           | 15           |
| <b>Yauyos</b>                    |              |              |              |              |              |              |              |              |
| Centros comunitarios telefónicos | 60           | 79           | 83           | 127          | 70           | 82           | 72           | 22           |
| Centrales telefónicas            | 10           | 5            | 7            | 14           | 15           | 13           | 6            | 1            |
| Oficinas de correo               | -            | -            | -            | -            | -            | -            | -            | -            |
| Cabinas públicas de internet     | 14           | 29           | 19           | 60           | 18           | 36           | 18           | 13           |

Fuente: Instituto Nacional de Estadística e Informática - Registro Nacional de Municipalidades

## 11.5 LIMA PROVINCIAS: LÍNEAS DE COMUNICACIÓN QUE DISPONEN LAS MUNICIPALIDADES, SEGÚN PROVINCIA, 2007 - 2014

| Provincia                 | 2007       | 2008       | 2009       | 2010         | 2011         | 2012         | 2013         | 2014         |
|---------------------------|------------|------------|------------|--------------|--------------|--------------|--------------|--------------|
| <b>Total</b>              | <b>170</b> | <b>747</b> | <b>866</b> | <b>1 027</b> | <b>1 319</b> | <b>1 533</b> | <b>1 585</b> | <b>1 664</b> |
| Líneas de telefonía fija  | 128        | 197        | 216        | 229          | 237          | 296          | 261          | 251          |
| Líneas destinadas a fax   | 42         | 55         | 54         | 745          | 49           | 51           | 46           | 34           |
| Líneas de telefonía móvil | -          | 495        | 596        | 53           | 1 033        | 1 186        | 1 278        | 1 379        |
| <b>Barranca</b>           |            |            |            |              |              |              |              |              |
| Líneas de telefonía fija  | 6          | 12         | 8          | 9            | 15           | 18           | 17           | 14           |
| Líneas destinadas a fax   | 5          | 5          | 5          | 84           | 4            | 4            | 4            | 2            |
| Líneas de telefonía móvil | -          | 44         | 70         | 4            | 140          | 162          | 166          | 174          |
| <b>Cajatambo</b>          |            |            |            |              |              |              |              |              |
| Líneas de telefonía fija  | 9          | 8          | 9          | 9            | 4            | 9            | 11           | 8            |
| Líneas destinadas a fax   | 4          | 3          | 5          | 23           | 3            | 3            | 3            | 3            |
| Líneas de telefonía móvil | -          | 1          | 18         | 6            | 33           | 44           | 34           | 21           |
| <b>Canta</b>              |            |            |            |              |              |              |              |              |
| Líneas de telefonía fija  | 4          | 10         | 9          | 8            | 8            | 13           | 10           | 9            |
| Líneas destinadas a fax   | 2          | 2          | 1          | 8            | 1            | 1            | 1            | 1            |
| Líneas de telefonía móvil | -          | 11         | 16         | 2            | 17           | 15           | 26           | 71           |
| <b>Cañete</b>             |            |            |            |              |              |              |              |              |
| Líneas de telefonía fija  | 37         | 34         | 39         | 52           | 58           | 57           | 53           | 56           |
| Líneas destinadas a fax   | 10         | 14         | 12         | 276          | 14           | 15           | 11           | 10           |
| Líneas de telefonía móvil | -          | 196        | 156        | 12           | 354          | 412          | 445          | 410          |
| <b>Huaral</b>             |            |            |            |              |              |              |              |              |
| Líneas de telefonía fija  | 8          | 21         | 25         | 22           | 20           | 19           | 29           | 29           |
| Líneas destinadas a fax   | 3          | 4          | 3          | 41           | 4            | 4            | 3            | 2            |
| Líneas de telefonía móvil | -          | 41         | 50         | 3            | 66           | 83           | 96           | 137          |
| <b>Huachipaipi</b>        |            |            |            |              |              |              |              |              |
| Líneas de telefonía fija  | 21         | 47         | 45         | 51           | 49           | 58           | 49           | 50           |
| Líneas destinadas a fax   | 7          | 9          | 12         | 78           | 9            | 10           | 10           | 7            |
| Líneas de telefonía móvil | -          | 64         | 69         | 10           | 143          | 175          | 185          | 245          |
| <b>Huaura</b>             |            |            |            |              |              |              |              |              |
| Líneas de telefonía fija  | 21         | 21         | 31         | 29           | 30           | 35           | 30           | 30           |
| Líneas destinadas a fax   | 7          | 14         | 8          | 199          | 9            | 9            | 8            | 7            |
| Líneas de telefonía móvil | -          | 123        | 195        | 10           | 200          | 202          | 212          | 221          |
| <b>Oyón</b>               |            |            |            |              |              |              |              |              |
| Líneas de telefonía fija  | 6          | 9          | 9          | 9            | 9            | 12           | 10           | 8            |
| Líneas destinadas a fax   | 2          | 2          | 3          | 9            | 3            | 3            | 3            | 2            |
| Líneas de telefonía móvil | -          | 3          | 1          | 2            | 61           | 64           | 75           | 55           |
| <b>Yauyos</b>             |            |            |            |              |              |              |              |              |
| Líneas de telefonía fija  | 16         | 35         | 41         | 40           | 44           | 75           | 52           | 47           |
| Líneas destinadas a fax   | 2          | 2          | 5          | 27           | 2            | 2            | 3            | -            |
| Líneas de telefonía móvil | -          | 12         | 21         | 4            | 19           | 29           | 39           | 45           |

Fuente: Instituto Nacional de Estadística e Informática - Registro Nacional de Municipalidades

**11.6 LIMA PROVINCIAS: COMPUTADORAS CON LAS QUE DISPONEN LAS MUNICIPALIDADES, SEGÚN PROVINCIA, 2007 - 2014**  
(Número)

| Provincia    | 2007         | 2008         | 2009         | 2010         | 2011         | 2012         | 2013         | 2014         |
|--------------|--------------|--------------|--------------|--------------|--------------|--------------|--------------|--------------|
| <b>Total</b> | <b>1 304</b> | <b>1 662</b> | <b>1 889</b> | <b>1 926</b> | <b>2 198</b> | <b>2 430</b> | <b>2 661</b> | <b>2 928</b> |
| Barranca     | 189          | 198          | 243          | 225          | 252          | 321          | 342          | 395          |
| Cajatambo    | 23           | 26           | 29           | 29           | 37           | 28           | 32           | 40           |
| Canta        | 31           | 42           | 49           | 36           | 37           | 50           | 54           | 50           |
| Cañete       | 297          | 387          | 434          | 488          | 605          | 656          | 796          | 802          |
| Huaral       | 140          | 201          | 265          | 269          | 285          | 363          | 374          | 462          |
| Huachipaico  | 212          | 227          | 245          | 243          | 326          | 340          | 369          | 417          |
| Huaura       | 255          | 368          | 405          | 438          | 432          | 467          | 480          | 530          |
| Oyón         | 57           | 94           | 109          | 81           | 108          | 96           | 92           | 72           |
| Yauyos       | 100          | 119          | 110          | 117          | 116          | 109          | 122          | 160          |

Fuente: Instituto Nacional de Estadística e Informática - Registro Nacional de Municipalidades

**11.7 LIMA PROVINCIAS: COMPUTADORAS CON ACCESOS A INTERNET QUE DISPONEN LAS MUNICIPALIDADES, SEGÚN PROVINCIA, 2007- 2014**  
(Número)

| Provincia    | 2007       | 2008       | 2009         | 2010         | 2011         | 2012         | 2013         | 2014         |
|--------------|------------|------------|--------------|--------------|--------------|--------------|--------------|--------------|
| <b>Total</b> | <b>663</b> | <b>981</b> | <b>1 204</b> | <b>1 335</b> | <b>1 631</b> | <b>1 731</b> | <b>2 068</b> | <b>2 350</b> |
| Barranca     | 93         | 105        | 133          | 148          | 246          | 254          | 303          | 359          |
| Cajatambo    | -          | -          | 8            | 8            | 1            | 10           | 8            | 22           |
| Canta        | 8          | 12         | 12           | 11           | 9            | 19           | 24           | 19           |
| Cañete       | 180        | 276        | 335          | 379          | 491          | 515          | 651          | 735          |
| Huaral       | 103        | 161        | 217          | 212          | 238          | 260          | 312          | 395          |
| Huachipaico  | 70         | 103        | 123          | 153          | 191          | 165          | 246          | 271          |
| Huaura       | 170        | 231        | 273          | 356          | 378          | 405          | 436          | 449          |
| Oyón         | 31         | 71         | 75           | 39           | 48           | 71           | 48           | 52           |
| Yauyos       | 8          | 22         | 28           | 29           | 29           | 32           | 40           | 48           |

Fuente: Instituto Nacional de Estadística e Informática - Registro Nacional de Municipalidades

**11.8 LIMA PROVINCIAS: COMPUTADORAS CONECTADAS A RED INFORMÁTICA LOCAL DE LAS MUNICIPALIDADES, SEGÚN PROVINCIA, 2007 - 2014**  
(Número)

| Provincia    | 2007       | 2008         | 2009         | 2010         | 2011         | 2012         | 2013         | 2014         |
|--------------|------------|--------------|--------------|--------------|--------------|--------------|--------------|--------------|
| <b>Total</b> | <b>701</b> | <b>1 045</b> | <b>1 251</b> | <b>1 335</b> | <b>1 656</b> | <b>1 973</b> | <b>2 003</b> | <b>2 049</b> |
| Barranca     | 115        | 148          | 131          | 207          | 220          | 301          | 306          | 301          |
| Cajatambo    | -          | -            | -            | -            | 10           | 10           | 12           | 22           |
| Canta        | 8          | 8            | 11           | 8            | 13           | 26           | 27           | 10           |
| Cañete       | 185        | 281          | 377          | 331          | 498          | 569          | 538          | 639          |
| Huaral       | 102        | 148          | 198          | 212          | 240          | 327          | 353          | 331          |
| Huachipaico  | 70         | 105          | 110          | 135          | 174          | 223          | 244          | 209          |
| Huaura       | 189        | 278          | 342          | 392          | 409          | 414          | 434          | 462          |
| Oyón         | 30         | 63           | 69           | 38           | 75           | 81           | 64           | 48           |
| Yauyos       | 2          | 14           | 13           | 12           | 17           | 22           | 25           | 27           |

Fuente: Instituto Nacional de Estadística e Informática - Registro Nacional de Municipalidades



## 11.9 LIMA PROVINCIAS: MUNICIPALIDADES QUE BRINDAN SERVICIO DE CABINAS PÚBLICAS DE INTERNET, SEGÚN PROVINCIA, 2009-2013

| Provincia   | Municipalidades que informaron brindar servicio de cabinas públicas de internet | Número de locales | Número de Computadoras |
|-------------|---|-------------------|------------------------|
| <b>2009</b> | <b>22</b>   | <b>23</b>         | <b>142</b>             |
| Barranca    | -   | -                 | -                      |
| Cajatambo   | -   | -                 | -                      |
| Canta       | -   | -                 | -                      |
| Cañete      | 4   | 4                 | 31                     |
| Huaral      | 3   | 3                 | 18                     |
| Huachipaipi | 3   | 3                 | 23                     |
| Huaura      | 3   | 3                 | 15                     |
| Oyón        | 1   | 1                 | 2                      |
| Yauyos      | 8   | 9                 | 53                     |
| <b>2010</b> | <b>18</b>   | <b>20</b>         | <b>132</b>             |
| Barranca    | -   | -                 | -                      |
| Cajatambo   | 1   | 1                 | 5                      |
| Canta       | -   | -                 | -                      |
| Cañete      | 3   | 3                 | 26                     |
| Huaral      | 3   | 3                 | 17                     |
| Huachipaipi | 3   | 4                 | 30                     |
| Huaura      | 2   | 2                 | 10                     |
| Oyón        | -   | -                 | -                      |
| Yauyos      | 6   | 7                 | 44                     |
| <b>2011</b> | <b>22</b>   | <b>24</b>         | <b>169</b>             |
| Barranca    | -   | -                 | -                      |
| Cajatambo   | -   | -                 | -                      |
| Canta       | 1   | 1                 | 4                      |
| Cañete      | 2   | 2                 | 13                     |
| Huaral      | 2   | 2                 | 10                     |
| Huachipaipi | 5   | 7                 | 68                     |
| Huaura      | 4   | 4                 | 33                     |
| Oyón        | -   | -                 | -                      |
| Yauyos      | 8   | 8                 | 41                     |
| <b>2012</b> | <b>20</b>   | <b>23</b>         | <b>168</b>             |
| Barranca    | -   | -                 | -                      |
| Cajatambo   | -   | -                 | -                      |
| Canta       | 1   | 1                 | 2                      |
| Cañete      | 1   | 1                 | 3                      |
| Huaral      | 2   | 3                 | 9                      |
| Huachipaipi | 6   | 8                 | 78                     |
| Huaura      | 3   | 3                 | 30                     |
| Oyón        | -   | -                 | -                      |
| Yauyos      | 7   | 7                 | 46                     |
| <b>2013</b> | <b>18</b>   | <b>20</b>         | <b>158</b>             |
| Barranca    | 1   | 1                 | 20                     |
| Cajatambo   | -   | -                 | -                      |
| Canta       | 1   | 1                 | 2                      |
| Cañete      | 1   | 1                 | 10                     |
| Huaral      | 1   | 1                 | 4                      |
| Huachipaipi | 4   | 6                 | 60                     |
| Huaura      | 4   | 4                 | 34                     |
| Oyón        | -   | -                 | -                      |
| Yauyos      | 6   | 6                 | 28                     |

Fuente: Instituto Nacional de Estadística e Informática - Registro Nacional de Municipalidades.



12

 Agrario



12.1 LIMA PROVINCIAS: SUPERFICIE SEMBRADA, POR CAMPAÑA AGRÍCOLA, SEGÚN PROVINCIA, 2007 - 2015  
(Hectárea)

| Provincia    | Campaña Agrícola |         |         |         |         |         |         |            |
|--------------|------------------|---------|---------|---------|---------|---------|---------|------------|
|              | 2007_08          | 2008_09 | 2009_10 | 2010_11 | 2011_12 | 2012_13 | 2013_14 | 2014_15 P/ |
| Total        | 88 730           | 92 428  | 99 358  | 95 131  | 97 429  | 93 633  | 95 577  | 75 950     |
| Barranca     | 15 565           | 16 248  | 19 294  | 17 365  | 18 965  | 17 618  | 20 234  | 15 347     |
| Cajatambo    | 1 414            | 1 442   | 1 384   | 1 265   | 675     | 828     | 681     | 745        |
| Canta        | 4 245            | 4 733   | 4 785   | 4 978   | 5 733   | 6 119   | 6 354   | 5 893      |
| Cañete       | 23 261           | 28 179  | 30 496  | 29 759  | 28 789  | 23 332  | 23 495  | 17 394     |
| Huaral       | 20 955           | 18 925  | 20 241  | 20 575  | 22 587  | 25 306  | 27 491  | 22 440     |
| Huachichilco | 2 351            | 2 416   | 2 840   | 2 114   | 1 355   | 1 480   | 1 625   | 1 166      |
| Huaura       | 18 366           | 17 870  | 18 182  | 17 342  | 17 485  | 17 210  | 14 244  | 11 382     |
| Oyón         | 1 377            | 1 440   | 1 167   | 693     | 766     | 786     | 779     | 785        |
| Yauyos       | 1 196            | 1 175   | 969     | 1 040   | 1 074   | 954     | 674     | 798        |

Nota: Incluye la información de los principales productos.

P/ Preliminar.

Fuente: Dirección Regional de Agricultura de Lima - Dirección de Información Agraria.

**12.2 LIMA PROVINCIAS: SUPERFICIE SEMBRADA, POR CAMPAÑA AGRÍCOLA, SEGÚN PRINCIPALES CULTIVOS, 2007 - 2015**  
 (Hectárea)

| Principales cultivos   | Campaña Agrícola |         |         |         |         |         |         |            |
|------------------------|------------------|---------|---------|---------|---------|---------|---------|------------|
|                        | 2007_08          | 2008_09 | 2009_10 | 2010_11 | 2011_12 | 2012_13 | 2013_14 | 2014_15 P/ |
| Aceituna               | 11               | 8       | -       | 4       | 14      | 2       | -       | 4          |
| Ají                    | 1 168            | 825     | 879     | 915     | 1 171   | 1 158   | 1 100   | 1 106      |
| Ají panca              | -                | -       | 295     | 327     | 197     | 346     | 447     | 584        |
| Ajo                    | 627              | 594     | 755     | 881     | 958     | 956     | 1 019   | 363        |
| Albahaca               | 15               | 28      | 36      | 37      | 34      | 35      | 52      | 6          |
| Alcachofa              | 1 437            | 395     | 150     | 375     | 909     | 767     | 489     | 490        |
| Alfalfa                | 503              | 286     | 355     | 476     | 387     | 287     | 174     | 427        |
| Algodón                | 5 694            | 2 243   | 1 083   | 2 419   | 1 592   | 1 137   | 1 280   | 1 104      |
| Apio                   | 117              | 213     | 218     | 238     | 281     | 427     | 476     | 366        |
| Arándano               | -                | -       | 11      | -       | -       | -       | 3       | 39         |
| Arroz cáscara          | 1                | -       | -       | -       | -       | -       | -       | -          |
| Arveja grano seco      | 65               | 91      | 44      | 47      | 7       | 18      | 16      | 14         |
| Arveja grano verde     | 1 388            | 1 131   | 1 228   | 1 133   | 987     | 896     | 850     | 654        |
| Avena forrajera        | 22               | -       | -       | -       | -       | -       | -       | -          |
| Betarraga              | 65               | 90      | 118     | 160     | 207     | 239     | 245     | 244        |
| Brócoli                | 1 269            | 1 583   | 1 570   | 1 761   | 1 983   | 2 202   | 2 359   | 2 075      |
| Caigua                 | 143              | 273     | 244     | 250     | 370     | 362     | 296     | 154        |
| Camote                 | 3 951            | 6 428   | 6 766   | 7 211   | 7 609   | 6 760   | 7 236   | 5 635      |
| Caña de azúcar (Fruta) | -                | 1       | 3       | 3       | 10      | 1       | 2       | 1          |
| Cebada grano           | 652              | 650     | 541     | 438     | 272     | 291     | 220     | 218        |
| Cebolla                | 832              | 653     | 1 047   | 754     | 683     | 1 058   | 1 139   | 930        |
| Chirimoya              | 29               | 64      | 758     | 117     | 20      | 7       | 16      | 12         |
| Ciruela                | 3                | 20      | 7       | -       | 9       | 3       | -       | -          |
| Col o repollo          | 291              | 359     | 364     | 389     | 414     | 581     | 612     | 542        |
| Coliflor               | 741              | 644     | 674     | 710     | 787     | 853     | 829     | 811        |
| Culantro               | 291              | 345     | 329     | 314     | 323     | 427     | 627     | 807        |
| Espárrago              | 399              | 192     | 177     | 171     | 252     | 174     | 80      | 136        |
| Espinaca               | 32               | 56      | 86      | 136     | 226     | 393     | 476     | 380        |
| Fresa y frutilla       | 1 488            | 1 154   | 1 354   | 1 539   | 1 837   | 1 940   | 1 860   | 1 759      |
| Frijol 1/              | 1 253            | 1 002   | 742     | 904     | 1 268   | 1 098   | 918     | 1 019      |
| Frijol grano seco      | 1 660            | 2 053   | 1 424   | 886     | 1 085   | 1 012   | 1 428   | 374        |
| Frijol grano verde     | 533              | 557     | 626     | 560     | 569     | 699     | 820     | 641        |
| Frijol vainita         | 1 614            | 1 320   | 1 408   | 1 261   | 1 461   | 1 590   | 1 662   | 1 502      |
| Granadilla             | 1                | 1       | -       | -       | 2       | 21      | 66      | 30         |
| Granada                | -                | -       | 24      | 30      | 12      | 33      | 4       | 3          |
| Guanábana              | -                | -       | 2       | 0       | 1       | -       | -       | -          |
| Haba grano seco        | 452              | 471     | 464     | 327     | 178     | 224     | 167     | 158        |
| Haba grano verde       | 1 145            | 1 063   | 993     | 960     | 810     | 865     | 685     | 610        |
| Ho lan tao             | -                | -       | 920     | 693     | 774     | 630     | 350     | 139        |
| Lechuga                | 887              | 1 127   | 1 285   | 1 239   | 1 749   | 2 737   | 3 059   | 2 915      |
| Lima                   | 2                | 1       | -       | -       | -       | -       | -       | -          |
| Limón sutil            | 1                | -       | -       | -       | -       | 3       | -       | -          |
| Lúcuma                 | 52               | 30      | 43      | 30      | 18      | 14      | 5       | 13         |
| Maca                   | -                | -       | -       | -       | -       | -       | -       | 20         |
| Maíz amarillo duro     | 25 729           | 28 557  | 30 592  | 28 640  | 28 241  | 26 206  | 24 853  | 22 111     |
| Maíz amiláceo          | 1 313            | 1 285   | 1 114   | 945     | 731     | 761     | 645     | 557        |
| Maíz chala             | 8 399            | 10 946  | 14 258  | 13 994  | 14 605  | 14 802  | 15 289  | 11 077     |
| Maíz choclo            | 2 716            | 2 165   | 1 775   | 1 807   | 1 862   | 2 007   | 2 333   | 1 123      |
| Maíz morado            | 1 015            | 1 044   | 1 487   | 1 561   | 1 682   | 1 623   | 1 442   | 1 494      |
| Mandarina              | 516              | 370     | 785     | 268     | 165     | 208     | 567     | 340        |
| Mango                  | 15               | 22      | 9       | 5       | 5       | 5       | 7       | 10         |
| Maní (Fruta)           | 108              | 223     | 210     | 88      | 159     | 175     | 154     | 175        |

Continúa...

**12.2 LIMA PROVINCIAS: SUPERFICIE SEMBRADA, POR CAMPAÑA AGRÍCOLA, SEGÚN PRINCIPALES CULTIVOS, 2007-2015**  
(Hectárea)

Conclusión.

| Principales cultivos | Campaña Agrícola |         |         |         |         |         |         |            |
|----------------------|------------------|---------|---------|---------|---------|---------|---------|------------|
|                      | 2007_08          | 2008_09 | 2009_10 | 2010_11 | 2011_12 | 2012_13 | 2013_14 | 2014_15 P/ |
| Manzana              | 87               | 105     | 114     | 128     | 46      | 120     | 127     | 37         |
| Maracuyá             | 153              | 154     | 352     | 153     | 309     | 137     | 321     | 302        |
| Marigold             | -                | -       | 33      | 272     | 528     | 82      | 1       | 7          |
| Mashua o izano       | 19               | 33      | 21      | 17      | 15      | 9       | 10      | 9          |
| Melocotón            | 68               | 82      | 204     | 54      | 54      | 49      | 18      | 18         |
| Melón                | 516              | 494     | 408     | 367     | 334     | 301     | 215     | 220        |
| Membrillo            | 18               | 6       | 18      | 16      | 10      | 20      | 262     | 2          |
| Nabo                 | 9                | 5       | 3       | 12      | 13      | 10      | 21      | 7          |
| Naranja              | 18               | 42      | 20      | 62      | 43      | 108     | 8       | 15         |
| Nispero              | -                | -       | 12      | -       | -       | -       | -       | -          |
| Oca                  | 214              | 240     | 232     | 182     | 160     | 142     | 109     | 110        |
| Olluco               | 309              | 331     | 353     | 323     | 257     | 248     | 216     | 183        |
| Orégano              | -                | -       | -       | -       | 4       | -       | -       | -          |
| Pacae o guaba        | -                | 4       | -       | -       | -       | -       | -       | -          |
| Pallar grano verde   | 235              | 308     | 483     | 366     | 548     | 618     | 616     | 513        |
| Palta                | 604              | 422     | 376     | 443     | 762     | 257     | 1 048   | 400        |
| Papa                 | 7 870            | 9 337   | 9 519   | 8 525   | 7 711   | 6 145   | 6 194   | 2 390      |
| Papaya               | -                | 8       | 1       | -       | -       | 7       | 3       | 1          |
| Páprika              | 1 767            | 1 576   | 1 257   | 1 156   | 1 169   | 973     | 1 235   | 1 507      |
| Pecana               | 11               | 2       | 9       | 2       | 12      | 22      | 20      | 45         |
| Pepinillo            | 1 066            | 747     | 734     | 609     | 646     | 746     | 779     | 803        |
| Pepino               | 308              | 523     | 653     | 369     | 466     | 439     | 322     | 292        |
| Pera                 | 8                | 3       | 10      | -       | 1       | 6       | 3       | 1          |
| Pimiento             | 1 137            | 596     | 684     | 620     | 765     | 766     | 712     | 635        |
| Plátano              | 2                | 5       | 3       | 6       | 2       | 2       | 5       | 1          |
| Poro                 | 29               | 54      | 54      | 81      | 168     | 203     | 284     | 226        |
| Quinua               | -                | -       | -       | -       | -       | 104     | 580     | 383        |
| Rabanito             | 6                | 6       | 6       | 5       | 3       | -       | -       | -          |
| Sandía               | 240              | 303     | 374     | 298     | 239     | 352     | 327     | 299        |
| Tangelo              | 49               | 44      | 93      | 2       | 4       | -       | 123     | 29         |
| Tomate               | 1 197            | 1 284   | 1 363   | 1 241   | 1 252   | 1 389   | 1 402   | 1 419      |
| Toronja              | -                | -       | -       | 1       | 4       | -       | -       | -          |
| Trigo                | 583              | 616     | 484     | 387     | 270     | 273     | 256     | 255        |
| Tuna                 | 16               | 260     | 1       | 58      | 23      | 62      | 153     | 2          |
| Uva                  | 298              | 106     | 143     | 118     | 75      | 119     | 90      | 122        |
| Yuca                 | 677              | 1 462   | 1 110   | 1 774   | 1 534   | 1 296   | 1 327   | 924        |
| Zanahoria            | 1 853            | 1 842   | 2 073   | 1 808   | 2 343   | 1 897   | 1 649   | 1 091      |
| Zapallo              | 718              | 865     | 905     | 673     | 743     | 698     | 784     | 529        |

Nota: Incluye la información de los principales productos.

1/ Incluye frijol caupi chichayo, castilla, chileno grano seco.

P/ Preliminar.

Fuente: Dirección Regional de Agricultura de Lima - Dirección de Información Agraria

## 12.3 PROVINCIA BARRANCA: SUPERFICIE SEMBRADA, POR CAMPAÑA AGRÍCOLA, SEGÚN PRINCIPALES CULTIVOS, 2007 - 2015 (Hectárea)

| Principales cultivos | Campaña agrícola |         |         |         |         |         |         |            |
|----------------------|------------------|---------|---------|---------|---------|---------|---------|------------|
|                      | 2007_08          | 2008_09 | 2009_10 | 2010_11 | 2011_12 | 2012_13 | 2013_14 | 2014_15 P/ |
| Ají                  | 96               | 84      | 133     | 83      | 158     | 150     | 157     | 235        |
| Ají Panca            | -                | -       | 295     | 320     | 194     | 346     | 447     | 557        |
| Ajo                  | 281              | 238     | 286     | 312     | 470     | 423     | 483     | 101        |
| Albahaca             | -                | -       | 2       | 1       | -       | -       | -       | -          |
| Alcachofa            | 636              | -       | -       | -       | 3       | -       | -       | -          |
| Alfalfa              | 62               | 72      | 105     | 71      | 32      | 13      | 72      | 54         |
| Algodón              | 51               | 55      | 6       | 14      | 3       | 9       | 12      | 8          |
| Apio                 | 7                | 7       | 10      | 0       | 6       | 3       | 0       | 4          |
| Arveja grano verde   | 100              | 53      | 95      | 103     | 49      | 36      | 57      | 37         |
| Betarraga            | 1                | 4       | 4       | 1       | 5       | 1       | 1       | -          |
| Caigua               | 3                | 13      | 15      | 14      | 21      | 12      | 17      | 5          |
| Camote               | 250              | 527     | 417     | 320     | 395     | 405     | 374     | 328        |
| Cebada grano         | -                | -       | -       | -       | -       | -       | 1       | -          |
| Cebolla              | 532              | 367     | 527     | 290     | 223     | 499     | 608     | 469        |
| Chirimoya            | -                | -       | -       | -       | -       | -       | 2       | -          |
| Col o repollo        | -                | -       | 3       | 7       | 5       | 7       | 2       | 6          |
| Coliflor             | 17               | 34      | 8       | 7       | 20      | 6       | 14      | 8          |
| Culantro             | 2                | 2       | 4       | 4       | 6       | 3       | -       | -          |
| Espárrago            | 11               | 5       | 1       | -       | 19      | 7       | 48      | 10         |
| Espinaca             | 1                | -       | 3       | 1       | -       | 1       | -       | -          |
| Fresa y frutilla     | 63               | 154     | 103     | 148     | 225     | 266     | 231     | 212        |
| Frijol 1/            | 561              | 416     | 183     | 370     | 699     | 472     | 548     | 650        |
| Frijol grano seco    | 1 259            | 1 666   | 1 123   | 565     | 779     | 750     | 1 169   | 299        |
| Frijol vainita       | 3                | 6       | 8       | 21      | 25      | 11      | 30      | 38         |
| Granadilla           | -                | -       | -       | -       | -       | -       | 56      | 19         |
| Granada              | -                | -       | -       | -       | -       | -       | -       | 1          |
| Ho lan tao           | -                | -       | 175     | -       | -       | -       | -       | -          |
| Lechuga              | 3                | 4       | 7       | 10      | 6       | 2       | 1       | -          |
| Lúcuma               | -                | -       | -       | 4       | -       | -       | -       | 1          |
| Maíz amarillo duro   | 6 592            | 6 790   | 9 278   | 9 348   | 9 231   | 9 336   | 8 550   | 8 256      |
| Maíz chala           | 405              | 519     | 616     | 417     | 472     | 547     | 571     | 426        |
| Maíz choclo          | 274              | 239     | 264     | 169     | 120     | 157     | 273     | 131        |
| Maíz morado          | 71               | 48      | 147     | 77      | 70      | 91      | 94      | 120        |
| Mandarina            | -                | -       | -       | 7       | 4       | -       | 13      | 4          |
| Mango                | 1                | 1       | 2       | -       | -       | -       | 2       | 2          |
| Maní (Fruta)         | 86               | 194     | 187     | 80      | 126     | 136     | 91      | 128        |
| Manzana              | 15               | 13      | 25      | 8       | 4       | 6       | 50      | 8          |
| Maracuyá             | 35               | 39      | 176     | 58      | 266     | 71      | 273     | 264        |
| Marigold             | -                | -       | 10      | 117     | 373     | 37      | 1       | 7          |
| Melocotón            | -                | -       | -       | -       | -       | -       | -       | 1          |
| Melón                | 1                | -       | 9       | 6       | 7       | 16      | 10      | -          |
| Membrillo            | -                | -       | -       | -       | -       | -       | -       | 1          |
| Nabo                 | 3                | 5       | -       | 1       | 3       | 2       | -       | 1          |
| Naranja              | -                | -       | -       | -       | -       | -       | 3       | -          |
| Pallar grano verde   | 5                | 16      | 11      | -       | 3       | 8       | 4       | 4          |
| Palta                | 228              | 75      | 13      | 111     | 408     | 58      | 650     | 40         |
| Papa                 | 2 105            | 2 494   | 3 145   | 2 683   | 2 845   | 2 078   | 3 131   | 611        |
| Papaya               | -                | 5       | 1       | -       | -       | 5       | 3       | 1          |
| Páprika              | 1 292            | 1 268   | 1 061   | 969     | 1 006   | 924     | 1 185   | 1 477      |
| Pecana               | -                | -       | -       | -       | -       | 5       | 16      | 17         |

Continúa...



12.3 PROVINCIA BARRANCA: SUPERFICIE SEMBRADA, POR CAMPAÑA AGRÍCOLA, SEGÚN PRINCIPALES CULTIVOS,  
2007 - 2015  
(Hectárea)

Conclusión.

| Principales cultivos | Campaña agrícola |         |         |         |         |         |         |            |
|----------------------|------------------|---------|---------|---------|---------|---------|---------|------------|
|                      | 2007_08          | 2008_09 | 2009_10 | 2010_11 | 2011_12 | 2012_13 | 2013_14 | 2014_15 P/ |
| Pepinillo            | 1                | 1       | 4       | 1       | 8       | 11      | 3       | 3          |
| Pepino               | 75               | 111     | 100     | 84      | 152     | 135     | 99      | 97         |
| Pimiento             | -                | -       | -       | -       | 18      | 13      | 20      | 2          |
| Plátano              | 1                | 2       | 1       | 5       | -       | -       | 1       | 1          |
| Poro                 | 3                | 8       | 4       | 2       | 6       | 3       | 2       | -          |
| Quinua               | -                | -       | -       | -       | -       | 50      | 242     | 151        |
| Rabanito             | 4                | 3       | 6       | 4       | 3       | -       | -       | -          |
| Sandía               | 120              | 148     | 205     | 103     | 62      | 96      | 108     | 105        |
| Tomate               | 26               | 58      | 61      | 120     | 80      | 74      | 99      | 99         |
| Trigo                | -                | 3       | -       | -       | -       | -       | 5       | -          |
| Tuna                 | -                | -       | 1       | -       | -       | -       | 2       | 2          |
| Uva                  | 40               | 14      | 16      | 16      | 2       | -       | 2       | 1          |
| Yuca                 | 98               | 183     | 138     | 150     | 135     | 170     | 174     | 166        |
| Zanahoria            | 13               | 63      | 18      | 4       | 22      | 14      | 12      | 6          |
| Zapallo              | 132              | 241     | 282     | 159     | 196     | 153     | 215     | 168        |

1/ Incluye frijol caupi chichayo, castilla, chileno grano seco.

P/ Preliminar.

Fuente: Dirección Regional de Agricultura de Lima - Dirección de Información Agraria

12.4 PROVINCIA CAJATAMBO: SUPERFICIE SEMBRADA, POR CAMPAÑA AGRÍCOLA, SEGÚN PRINCIPALES CULTIVOS, 2007-2015 (Hectárea)

| Principales cultivos | Campaña Agrícola |         |         |         |         |         |         |            |
|----------------------|------------------|---------|---------|---------|---------|---------|---------|------------|
|                      | 2007_08          | 2008_09 | 2009_10 | 2010_11 | 2011_12 | 2012_13 | 2013_14 | 2014_15 P/ |
| Ají panca            | -                | -       | -       | 3       | 2       | -       | -       | -          |
| Alfalfa              | -                | -       | -       | -       | -       | 20      | -       | 121        |
| Arveja grano seco    | 35               | 47      | 29      | 47      | 7       | 18      | 14      | 14         |
| Arveja grano verde   | -                | -       | 7       | -       | -       | -       | -       | -          |
| Cebada grano         | 121              | 140     | 130     | 111     | 40      | 56      | 41      | 35         |
| Chirimoya            | -                | -       | -       | -       | -       | 3       | -       | 1          |
| Frijol grano seco    | 1                | -       | -       | -       | -       | -       | -       | -          |
| Haba grano seco      | 181              | 169     | 147     | 130     | 42      | 57      | 58      | 56         |
| Maíz amarillo duro   | 11               | 14      | 14      | 16      | 10      | 10      | 10      | 7          |
| Maíz amiláceo        | 273              | 247     | 255     | 227     | 132     | 133     | 121     | 115        |
| Maracuyá             | 1                | -       | -       | -       | -       | -       | -       | -          |
| Oca                  | 31               | 41      | 54      | 42      | 28      | 31      | 36      | 31         |
| Olluco               | 76               | 97      | 132     | 115     | 78      | 76      | 73      | 59         |
| Papa                 | 464              | 469     | 431     | 423     | 258     | 328     | 216     | 215        |
| Pecana               | 1                | -       | -       | -       | -       | -       | -       | -          |
| Quinua               | -                | -       | -       | -       | -       | 8       | 23      | -          |
| Trigo                | 216              | 213     | 185     | 148     | 78      | 85      | 89      | 91         |
| Uva                  | 2                | -       | -       | -       | -       | -       | -       | -          |
| Yuca                 | 1                | 5       | -       | 3       | -       | 2       | -       | -          |
| Zapallo              | -                | -       | -       | -       | -       | 1       | -       | -          |

P/ Preliminar.

Fuente: Dirección Regional de Agricultura de Lima - Dirección de Información Agraria

12.5 PROVINCIA CANTA: SUPERFICIE SEMBRADA, POR CAMPAÑA AGRÍCOLA, SEGÚN PRINCIPALES CULTIVOS, 2007 - 2015  
(Hectárea)

| Principales cultivos | Campaña Agrícola |         |         |         |         |         |         |            |
|----------------------|------------------|---------|---------|---------|---------|---------|---------|------------|
|                      | 2007_08          | 2008_09 | 2009_10 | 2010_11 | 2011_12 | 2012_13 | 2013_14 | 2014_15 P/ |
| Ají                  | 27               | 36      | 32      | 34      | 30      | 35      | 46      | 27         |
| Ajo                  | -                | -       | -       | -       | 2       | -       | -       | -          |
| Albahaca             | 15               | 28      | 34      | 36      | 34      | 35      | 52      | 6          |
| Alcachofa            | 1                | 3       | -       | 1       | -       | 4       | 1       | 2          |
| Alfalfa              | 47               | 33      | 67      | 89      | 72      | 53      | 41      | 85         |
| Algodón              | 9                | -       | -       | -       | -       | -       | -       | -          |
| Apio                 | 55               | 82      | 71      | 102     | 156     | 244     | 228     | 172        |
| Arveja grano verde   | 119              | 143     | 157     | 151     | 141     | 136     | 111     | 93         |
| Betarraga            | 63               | 86      | 112     | 147     | 197     | 233     | 231     | 240        |
| Brócoli              | 1 192            | 1 363   | 1 263   | 1 439   | 1 565   | 1 605   | 1 727   | 1 669      |
| Caigua               | 8                | 14      | 7       | -       | 9       | 4       | 4       | 4          |
| Camote               | 11               | 16      | 10      | 11      | 11      | 7       | 6       | 6          |
| Cebada grano         | 4                | 13      | 6       | 7       | 7       | 7       | 5       | 3          |
| Chirimoya            | -                | 8       | 2       | 3       | 13      | 1       | 10      | -          |
| Col o repollo        | 33               | 50      | 48      | 54      | 44      | 63      | 89      | 107        |
| Coliflor             | 143              | 149     | 150     | 127     | 147     | 128     | 130     | 194        |
| Culantro             | 91               | 73      | 54      | 41      | 76      | 64      | 85      | 98         |
| Espinaca             | 24               | 31      | 39      | 70      | 62      | 99      | 114     | 97         |
| Fresa y frutilla     | 8                | 23      | 38      | 45      | 53      | 31      | 43      | 58         |
| Frijol grano seco    | 86               | 84      | 80      | 85      | 41      | 38      | 79      | 35         |
| Frijol grano verde   | 10               | 8       | 7       | 7       | 7       | 8       | 49      | 66         |
| Frijol vainita       | 24               | 29      | 25      | 27      | 23      | 21      | 72      | 88         |
| Haba grano seco      | 100              | 124     | 123     | 106     | 39      | 47      | 29      | 21         |
| Haba grano verde     | 122              | 146     | 167     | 151     | 150     | 150     | 87      | 50         |
| Lechuga              | 669              | 763     | 849     | 905     | 1 397   | 1 768   | 1 729   | 1 431      |
| Maíz amarillo duro   | 184              | 171     | 161     | 196     | 204     | 165     | 148     | 141        |
| Maíz amiláceo        | 90               | 111     | 96      | 76      | 59      | 60      | 41      | 35         |
| Maíz chala           | 51               | 45      | 21      | 16      | 18      | 18      | 86      | 116        |
| Maíz choclo          | 354              | 400     | 388     | 367     | 379     | 390     | 325     | 316        |
| Maíz morado          | 134              | 95      | 98      | 69      | 68      | 51      | 50      | 65         |
| Mango                | -                | -       | -       | -       | 1       | -       | -       | -          |
| Manzana              | -                | -       | -       | -       | -       | -       | 1       | -          |
| Oca                  | 12               | 10      | 16      | 11      | 9       | 7       | 4       | 3          |
| Olluco               | 18               | 15      | 23      | 15      | 11      | 8       | 4       | 3          |
| Palta                | -                | 3       | 1       | 3       | 26      | 2       | 27      | 26         |
| Papa                 | 239              | 244     | 320     | 267     | 295     | 247     | 172     | 146        |
| Pepinillo            | 49               | 57      | 50      | 59      | 64      | 79      | 107     | 120        |
| Pimiento             | 39               | 55      | 55      | 54      | 67      | 75      | 64      | 62         |
| Poro                 | 19               | 17      | 14      | 22      | 37      | 41      | 86      | 107        |
| Quinua               | -                | -       | -       | -       | -       | 2       | 28      | 7          |
| Rabanito             | 2                | 3       | -       | 1       | -       | -       | -       | -          |
| Tomate               | 95               | 107     | 107     | 120     | 147     | 133     | 165     | 155        |
| Trigo                | 2                | 6       | 3       | 4       | 4       | 3       | 2       | 2          |
| Yuca                 | 2                | 2       | 3       | 3       | 2       | 2       | 2       | 3          |
| Zapallo              | 92               | 86      | 88      | 57      | 63      | 55      | 71      | 30         |

Fuente: Dirección Regional de Agricultura de Lima - Dirección de Información Agraria

**12.6 PROVINCIA CAÑETE: SUPERFICIE SEMBRADA, POR CAMPAÑA AGRÍCOLA, SEGÚN PRINCIPALES CULTIVOS, 2007 - 2015**  
 (Hectárea)

| Principales cultivos   | Campaña Agrícola |         |         |         |         |         |         |            |
|------------------------|------------------|---------|---------|---------|---------|---------|---------|------------|
|                        | 2007_08          | 2008_09 | 2009_10 | 2010_11 | 2011_12 | 2012_13 | 2013_14 | 2014_15 P/ |
| Aceituna               | 6                | 8       | -       | 4       | 6       | 2       | -       | -          |
| Ají                    | 264              | 242     | 244     | 252     | 431     | 290     | 218     | 139        |
| Ajo                    | 181              | 176     | 273     | 338     | 280     | 298     | 229     | 158        |
| Alcachofa              | 158              | 203     | 113     | 166     | 433     | 217     | 172     | 100        |
| Alfalfa                | 2                | 7       | 12      | 1       | 4       | 2       | 1       | 1          |
| Agodón                 | 3 134            | 1 442   | 567     | 1 543   | 1 065   | 431     | 457     | 443        |
| Apio                   | -                | -       | 1       | 4       | 2       | 6       | 17      | 11         |
| Arándano               | -                | -       | 11      | -       | -       | -       | 3       | 39         |
| Arveja grano verde     | 362              | 171     | 203     | 183     | 198     | 162     | 112     | 89         |
| Betarraga              | 1                | -       | 2       | 12      | 5       | 5       | 13      | 4          |
| Brócoli                | -                | 3       | 4       | -       | 7       | 7       | 13      | 6          |
| Caigua                 | 73               | 154     | 85      | 75      | 141     | 94      | 18      | 20         |
| Camote                 | 2 494            | 4 758   | 4 901   | 5 243   | 5 371   | 4 295   | 4 716   | 3 643      |
| Caña de azúcar (Fruta) | -                | 1       | 3       | 3       | 10      | 1       | 2       | 1          |
| Cebolla                | 69               | 28      | 96      | 76      | 97      | 124     | 63      | 39         |
| Ciruela                | -                | 19      | -       | -       | -       | 3       | -       | -          |
| Col o repollo          | 24               | 28      | 58      | 29      | 28      | 49      | 32      | 14         |
| Coliflor               | 43               | 69      | 78      | 106     | 126     | 137     | 110     | 50         |
| Culantro               | 8                | 8       | 21      | 29      | 13      | 20      | 76      | 9          |
| Espárrago              | 266              | 25      | 54      | 88      | 45      | 14      | 27      | 93         |
| Fresa y frutilla       | 117              | 81      | 82      | 119     | 172     | 107     | 262     | 186        |
| Frijol 1/              | -                | -       | -       | -       | 11      | 7       | 13      | -          |
| Frijol grano seco      | 2                | 5       | 10      | 17      | 8       | 6       | 6       | 6          |
| Frijol grano verde     | 198              | 155     | 192     | 164     | 160     | 163     | 193     | 119        |
| Frijol vainita         | 527              | 607     | 631     | 441     | 616     | 612     | 553     | 496        |
| Granadilla             | 1                | -       | -       | -       | 2       | 8       | 1       | 10         |
| Granada                | -                | -       | 4       | -       | 12      | 1       | 4       | -          |
| Guanábano              | -                | -       | -       | -       | -       | -       | -       | 1          |
| Haba grano verde       | 37               | 35      | 10      | 40      | 7       | 18      | 18      | 1          |
| Ho lan tao             | -                | -       | 322     | 300     | 366     | 312     | 225     | 77         |
| Lechuga                | -                | 4       | 26      | 10      | 4       | -       | -       | 2          |
| Limón sutil            | -                | -       | -       | -       | -       | 3       | -       | -          |
| Lúcuma                 | 2                | 1       | 2       | 15      | 3       | 7       | -       | -          |
| Maíz amarillo duro     | 8 712            | 10 638  | 11 126  | 9 420   | 8 450   | 6 898   | 6 706   | 5 423      |
| Maíz chala             | 3 072            | 4 557   | 6 654   | 6 272   | 5 690   | 4 519   | 4 830   | 3 447      |
| Maíz choclo            | 239              | 218     | 99      | 78      | 70      | 30      | 41      | 25         |
| Maíz morado            | 311              | 400     | 431     | 388     | 570     | 372     | 331     | 295        |
| Mandarina              | 45               | 6       | 24      | 84      | 2       | 116     | 252     | 30         |
| Mango                  | 9                | 12      | -       | -       | -       | 1       | -       | -          |
| Maní (Fruta)           | 21               | 19      | 12      | 3       | 33      | 31      | 17      | 12         |
| Manzana                | 36               | 22      | 69      | 40      | 11      | 53      | 63      | 20         |
| Maracuyá               | -                | 6       | -       | 10      | -       | -       | 11      | 9          |
| Melocotón              | 5                | 8       | 20      | 21      | 14      | 28      | 5       | 3          |
| Melón                  | 14               | 25      | 42      | 31      | 75      | 68      | 84      | 47         |
| Membrillo              | 6                | -       | 18      | -       | -       | -       | -       | -          |
| Nabo                   | 6                | -       | 3       | 11      | 10      | 8       | 21      | 6          |
| Naranja                | -                | -       | 3       | 16      | 10      | 32      | 4       | 15         |
| Nispero                | -                | -       | 12      | -       | -       | -       | -       | -          |
| Orégano                | -                | -       | -       | -       | 4       | -       | -       | -          |
| Pallar grano verde     | 179              | 147     | 275     | 149     | 274     | 206     | 215     | 162        |
| Palta                  | 82               | 72      | 62      | 56      | 12      | 47      | 5       | 10         |
| Papa                   | 882              | 787     | 767     | 797     | 763     | 509     | 522     | 205        |

Continúa...

**12.6 PROVINCIA CAÑETE: SUPERFICIE SEMBRADA, POR CAMPAÑA AGRÍCOLA, SEGÚN PRINCIPALES CULTIVOS, 2007-2015**  
 (Hectárea)

Conclusión.

| Principales cultivos | Campaña Agrícola |         |         |         |         |         |         |            |
|----------------------|------------------|---------|---------|---------|---------|---------|---------|------------|
|                      | 2007_08          | 2008_09 | 2009_10 | 2010_11 | 2011_12 | 2012_13 | 2013_14 | 2014_15 P/ |
| Papaya               | -                | 2       | -       | -       | -       | 2       | -       | -          |
| Páprika              | 2                | -       | 4       | 6       | -       | -       | -       | 3          |
| Pecana               | 9                | 2       | 9       | 2       | 10      | 17      | 4       | 3          |
| Pepino               | 210              | 378     | 521     | 251     | 280     | 269     | 207     | 181        |
| Pera                 | 3                | 3       | 9       | -       | -       | 3       | 3       | 1          |
| Pimiento             | 24               | 31      | 30      | 16      | 161     | 77      | 21      | 41         |
| Plátano              | 1                | 2       | 2       | -       | 2       | 2       | 4       | -          |
| Quínua               | -                | -       | -       | -       | -       | 42      | 226     | 103        |
| Sandía               | 25               | 21      | 54      | 48      | 51      | 54      | 65      | 37         |
| Tomate               | 278              | 492     | 452     | 398     | 396     | 465     | 412     | 354        |
| Toronja              | -                | -       | -       | -       | 4       | -       | -       | -          |
| Uva                  | 203              | 70      | 112     | 88      | 68      | 107     | 82      | 75         |
| Yuca                 | 463              | 1 134   | 791     | 1 436   | 996     | 975     | 855     | 583        |
| Zanahoria            | 227              | 570     | 572     | 664     | 926     | 728     | 659     | 376        |
| Zapallo              | 228              | 327     | 318     | 216     | 284     | 272     | 296     | 171        |

1/ Incluye frijol caupi chicleyo, castilla, chileno grano seco.

P/ Preliminar.

Fuente: Dirección Regional de Agricultura de Lima - Dirección de Información Agraria.

**12.7 PROVINCIA HUARAL: SUPERFICIE SEMBRADA, POR CAMPAÑA AGRÍCOLA, SEGÚN PRINCIPALES CULTIVOS, 2007 - 2015**  
 (Hectárea)

| Principales cultivos | Campaña Agrícola |         |         |         |         |         |         |            |
|----------------------|------------------|---------|---------|---------|---------|---------|---------|------------|
|                      | 2007_08          | 2008_09 | 2009_10 | 2010_11 | 2011_12 | 2012_13 | 2013_14 | 2014_15 P/ |
| Ají                  | 566              | 234     | 242     | 264     | 234     | 356     | 420     | 450        |
| Ajo                  | 143              | 162     | 172     | 178     | 144     | 183     | 294     | 101        |
| Alcachofa            | 341              | 140     | 35      | 191     | 107     | 152     | 211     | 143        |
| Alfalfa              | 4                | 3       | 11      | 15      | 4       | 12      | 7       | 32         |
| Algodón tanguis      | 1 842            | 195     | 327     | 747     | 418     | 541     | 709     | 485        |
| Apio                 | 55               | 124     | 136     | 132     | 117     | 174     | 231     | 179        |
| Arveja grano verde   | 193              | 183     | 209     | 194     | 170     | 95      | 165     | 71         |
| Brócoli              | 63               | 214     | 299     | 321     | 411     | 590     | 619     | 400        |
| Caigua               | 59               | 92      | 137     | 161     | 199     | 252     | 257     | 125        |
| Camote               | 554              | 478     | 539     | 587     | 771     | 980     | 1 016   | 870        |
| Cebolla              | 62               | 73      | 134     | 114     | 114     | 175     | 243     | 191        |
| Chirimoya            | 10               | 5       | -       | 1       | -       | -       | 2       | -          |
| Col o repollo        | 218              | 280     | 254     | 298     | 337     | 449     | 489     | 415        |
| Coliflor             | 535              | 391     | 434     | 469     | 494     | 582     | 570     | 559        |
| Culantro             | 148              | 204     | 183     | 165     | 173     | 273     | 433     | 685        |
| Espárrago            | -                | 50      | -       | 10      | -       | 4       | -       | -          |
| Espinaca             | 7                | 25      | 44      | 65      | 164     | 293     | 362     | 283        |
| Fresa y frutilla     | 848              | 563     | 682     | 761     | 891     | 917     | 673     | 708        |
| Frijol grano seco    | 23               | -       | -       | 4       | 6       | 3       | -       | -          |
| Frijol grano verde   | 170              | 300     | 367     | 356     | 389     | 513     | 549     | 441        |
| Frijol vainita       | 748              | 278     | 368     | 412     | 463     | 597     | 638     | 581        |
| Granada              | -                | -       | 20      | 30      | -       | 32      | -       | 2          |
| Haba grano verde     | 333              | 178     | 166     | 171     | 153     | 119     | 103     | 47         |
| Lechuga              | 201              | 298     | 346     | 273     | 319     | 951     | 1 325   | 1 472      |
| Lúcuma               | 25               | 17      | -       | -       | -       | -       | -       | -          |
| Maíz amarillo duro   | 4 533            | 5 256   | 4 831   | 4 697   | 5 442   | 5 080   | 5 688   | 5 624      |
| Maíz amiláceo        | 201              | 177     | 128     | 100     | 77      | 60      | 54      | 48         |
| Maíz chala           | 1 547            | 2 310   | 3 197   | 3 567   | 4 701   | 6 186   | 6 633   | 4 297      |
| Maíz choclo          | 598              | 317     | 416     | 515     | 511     | 571     | 650     | 228        |
| Maíz morado          | 43               | -       | 84      | 272     | 347     | 458     | 510     | 496        |
| Mandarina            | 385              | 325     | 273     | 103     | 95      | 17      | 158     | 189        |
| Maní (Fruta)         | 1                | -       | -       | -       | -       | -       | -       | -          |
| Manzana              | -                | 3       | 9       | -       | 5       | 9       | 10      | 2          |
| Maracuyá             | -                | -       | -       | -       | -       | -       | -       | 10         |
| Marigold             | -                | -       | 23      | 86      | 46      | 26      | -       | -          |
| Melocotón            | -                | 10      | 160     | -       | 2       | 1       | 3       | -          |
| Melón                | 43               | -       | -       | -       | -       | -       | -       | -          |
| Membrillo            | -                | -       | -       | -       | -       | -       | -       | 1          |
| Oca                  | 3                | 3       | 3       | -       | -       | -       | -       | -          |
| Olluco               | 12               | 11      | 7       | 6       | 5       | 8       | 8       | 7          |
| Pallar grano verde   | 34               | 99      | 190     | 211     | 271     | 396     | 397     | 347        |
| Palta                | 165              | 126     | 77      | 67      | 150     | 8       | 118     | 154        |
| Papa                 | 2 711            | 3 790   | 3 206   | 2 953   | 2 226   | 1 732   | 1 070   | 294        |
| Pepinillo            | 875              | 483     | 414     | 356     | 398     | 456     | 524     | 517        |
| Pepino               | 23               | 34      | 32      | 34      | 34      | 35      | 16      | 13         |
| Pimiento             | 797              | 214     | 343     | 324     | 325     | 442     | 471     | 399        |
| Poró                 | 7                | 29      | 36      | 57      | 125     | 159     | 196     | 119        |
| Quinua               | -                | -       | -       | -       | -       | -       | 20      | 63         |
| Sandía               | 42               | 36      | 31      | 76      | 59      | 88      | 98      | 55         |
| Tomate               | 348              | 236     | 314     | 178     | 246     | 325     | 350     | 433        |
| Trigo                | 5                | -       | -       | -       | -       | -       | -       | -          |
| Uva                  | 4                | -       | -       | -       | -       | -       | -       | 18         |
| Yuca                 | 46               | 28      | 76      | 100     | 320     | 59      | 273     | 166        |
| Zanahoria            | 1 181            | 818     | 1 118   | 774     | 982     | 805     | 775     | 602        |
| Zapallo              | 203              | 133     | 168     | 180     | 142     | 142     | 153     | 118        |

T/ Incluye frijol caupi chichlayo, castilla, chileno grano seco.

P/ Preliminar.

Fuente: Dirección Regional de Agricultura de Lima - Dirección de Información Agraria.

**12.8 PROVINCIA HUAROCHIRÍ: SUPERFICIE SEMBRADA, POR CAMPAÑA AGRÍCOLA, SEGÚN PRINCIPALES CULTIVOS, 2007-2015 (Hectárea)**

| Principales cultivos | Campaña Agrícola |         |         |         |         |         |         |         |
|----------------------|------------------|---------|---------|---------|---------|---------|---------|---------|
|                      | 2007_08          | 2008_09 | 2009_10 | 2010_11 | 2011_12 | 2012_13 | 2013_14 | 2014_15 |
| Ají                  | -                | -       | -       | -       | -       | 10      | 34      | 27      |
| Alcachofa            | -                | 6       | -       | 1       | -       | -       | -       | -       |
| Alfalfa              | 211              | 46      | 90      | 219     | 175     | 64      | 28      | 59      |
| Arveja grano seco    | 17               | 14      | -       | -       | -       | -       | -       | -       |
| Arveja grano verde   | 242              | 242     | 236     | 176     | 117     | 160     | 145     | 153     |
| Brócoli              | 14               | 3       | 4       | 1       | -       | -       | -       | -       |
| Camote               | -                | -       | -       | -       | 2       | 4       | 5       | 3       |
| Cebada grano         | 253              | 228     | 187     | 142     | 49      | 95      | 62      | 36      |
| Cebolla              | 14               | 1       | 7       | -       | 5       | 5       | -       | -       |
| Chirimoya            | 10               | 43      | 750     | 109     | 2       | 2       | 1       | -       |
| Ciruela              | -                | -       | 7       | -       | 9       | -       | -       | -       |
| Col o repollo        | 15               | -       | -       | -       | -       | 2       | -       | -       |
| Fresa y frutilla     | -                | -       | 1       | -       | -       | -       | -       | -       |
| Frijol vainita       | 5                | -       | -       | -       | 4       | -       | -       | -       |
| Haba grano seco      | 14               | 11      | -       | -       | -       | -       | -       | -       |
| Haba grano verde     | 328              | 334     | 358     | 334     | 249     | 295     | 220     | 271     |
| Lúcuma               | -                | 3       | 1       | -       | 8       | -       | -       | -       |
| Maíz amarillo duro   | 17               | 4       | 13      | 2       | 4       | 4       | 5       | 1       |
| Maíz amiláceo        | 253              | 255     | 227     | 196     | 123     | 136     | 118     | 80      |
| Maíz chala           | 18               | 3       | 2       | -       | 2       | -       | -       | 1       |
| Maíz choclo          | 80               | 64      | 60      | 25      | 39      | 41      | 57      | 74      |
| Maíz morado          | 8                | 2       | 5       | 3       | 4       | 2       | 3       | -       |
| Mango                | -                | -       | 1       | 1       | 2       | -       | -       | -       |
| Manzana              | 11               | 54      | -       | 54      | 1       | 35      | -       | 2       |
| Mashua o izano       | 15               | 26      | 14      | 10      | 9       | 4       | 3       | 3       |
| Melocotón            | 11               | 6       | -       | 13      | 2       | -       | -       | -       |
| Membrillo            | 10               | 5       | -       | 11      | 6       | 20      | 262     | -       |
| Oca                  | 60               | 69      | 71      | 61      | 50      | 35      | 29      | 32      |
| Olluco               | 107              | 93      | 100     | 112     | 80      | 73      | 79      | 57      |
| Palta                | 21               | 38      | 22      | 61      | -       | -       | 9       | -       |
| Papa                 | 377              | 398     | 504     | 414     | 338     | 336     | 327     | 297     |
| Quinua               | -                | -       | -       | -       | -       | -       | -       | 5       |
| Tomate               | 19               | 13      | 32      | 8       | 19      | 27      | 35      | 26      |
| Trigo                | 205              | 195     | 148     | 103     | 43      | 71      | 52      | 36      |
| Tuna                 | 16               | 260     | -       | 58      | 11      | 54      | 145     | -       |
| Uva                  | -                | -       | -       | -       | -       | 2       | -       | -       |
| Zapallo              | -                | -       | -       | -       | 2       | 3       | 6       | 3       |

P/ Preliminar.

Fuente: Dirección Regional de Agricultura de Lima - Dirección de Información Agraria.

**12.9 PROVINCIA HUAURA: SUPERFICIE SEMBRADA, POR CAMPAÑA AGRÍCOLA, SEGÚN PRINCIPALES CULTIVOS, 2007 - 2015**  
 (Hectárea)

| Principales cultivos | Campaña Agrícola |         |         |         |         |         |         |            |
|----------------------|------------------|---------|---------|---------|---------|---------|---------|------------|
|                      | 2007_08          | 2008_09 | 2009_10 | 2010_11 | 2011_12 | 2012_13 | 2013_14 | 2014_15 P/ |
| Aceituna             | 5                | -       | -       | -       | 8       | -       | -       | 4          |
| Ají                  | 214              | 227     | 228     | 282     | 318     | 317     | 225     | 228        |
| Ají Panca            | -                | -       | -       | 4       | 1       | -       | -       | 27         |
| Ajo                  | 22               | 18      | 24      | 45      | 55      | 52      | 13      | 2          |
| Alcachofa            | 301              | 40      | -       | 16      | 366     | 394     | 105     | 240        |
| Alfalfa              | 98               | 51      | 59      | 75      | 55      | 65      | 5       | 37         |
| Algodón              | 658              | 551     | 183     | 115     | 106     | 156     | 102     | 168        |
| Arroz                | 1                | -       | -       | -       | -       | -       | -       | -          |
| Arveja grano verde   | 164              | 178     | 200     | 231     | 203     | 210     | 179     | 123        |
| Camote               | 642              | 649     | 899     | 1 050   | 1 059   | 1 069   | 1 119   | 785        |
| Cebada grano         | 1                | 14      | 15      | 17      | 20      | 19      | 19      | 22         |
| Cebolla              | 155              | 184     | 283     | 274     | 244     | 255     | 225     | 231        |
| Chirimoya            | 9                | 8       | 6       | 4       | 4       | 1       | 1       | 11         |
| Ciruela              | 3                | 1       | -       | -       | -       | -       | -       | -          |
| Col o repollo        | 1                | 1       | 1       | 1       | -       | 11      | -       | -          |
| Coliflor             | 3                | 1       | 4       | 1       | -       | -       | 5       | -          |
| Culantro             | 42               | 58      | 67      | 75      | 55      | 67      | 33      | 15         |
| Espárrago            | 122              | 112     | 122     | 73      | 188     | 149     | 5       | 33         |
| Fresa y frutilla     | 452              | 332     | 448     | 466     | 496     | 619     | 651     | 595        |
| Frijol 1/            | 692              | 586     | 559     | 534     | 558     | 619     | 357     | 369        |
| Frijol grano seco    | 273              | 286     | 198     | 199     | 204     | 206     | 161     | 22         |
| Frijol grano verde   | 142              | 77      | 57      | 26      | 10      | 11      | 21      | 15         |
| Frijol vainita       | 295              | 386     | 369     | 336     | 320     | 329     | 345     | 289        |
| Granadilla           | -                | 1       | -       | -       | -       | 13      | 8       | -          |
| Guanabana            | -                | -       | 2       | -       | 1       | -       | -       | -          |
| Haba grano verde     | 56               | 65      | 42      | 46      | 48      | 49      | 49      | 50         |
| Ho lan tao           | -                | -       | 423     | 393     | 408     | 318     | 125     | 62         |
| Lechuga              | 14               | 58      | 57      | 41      | 23      | 16      | 4       | 10         |
| Limón sutil          | 1                | -       | -       | -       | -       | -       | -       | -          |
| Lúcuma               | 25               | 3       | 40      | 11      | 7       | 7       | 5       | 12         |
| Maíz amarillo duro   | 5 680            | 5 684   | 5 169   | 4 961   | 4 899   | 4 704   | 3 746   | 2 659      |
| Maíz amiláceo        | 79               | 77      | 61      | 58      | 56      | 54      | 54      | 55         |
| Maíz chala           | 3 306            | 3 512   | 3 768   | 3 722   | 3 722   | 3 532   | 3 169   | 2 790      |
| Maíz choclo          | 1 171            | 927     | 548     | 653     | 743     | 818     | 987     | 349        |
| Maíz morado          | 417              | 486     | 714     | 719     | 592     | 625     | 440     | 427        |
| Mandarina            | 86               | 39      | 488     | 74      | 64      | 75      | 144     | 117        |
| Mango                | 5                | 7       | 6       | 4       | 2       | 4       | 5       | 8          |
| Maní (Fruta)         | -                | 10      | 11      | 5       | -       | 8       | 46      | 35         |
| Manzana              | 13               | 10      | 11      | 23      | 10      | 14      | 3       | -          |
| Maracuyá             | 117              | 109     | 176     | 85      | 43      | 66      | 37      | 19         |
| Marigold             | -                | -       | -       | 69      | 109     | 19      | -       | -          |
| Melocotón            | 24               | 31      | 18      | 10      | 16      | 5       | 7       | 4          |
| Melón                | 458              | 469     | 357     | 330     | 252     | 217     | 121     | 173        |
| Membrillo            | 2                | 1       | -       | 5       | 4       | -       | -       | -          |
| Naranja              | 18               | 42      | 17      | 46      | 33      | 76      | 1       | -          |
| Oca                  | 6                | 7       | 6       | 8       | 9       | 11      | 11      | 12         |
| Olluco               | 13               | 20      | 10      | 12      | 13      | 14      | 15      | 16         |
| Pacae o guaba        | -                | 4       | -       | -       | -       | -       | -       | -          |
| Pallar grano verde   | 11               | 43      | 5       | 6       | -       | 4       | -       | -          |
| Palta                | 99               | 90      | 186     | 125     | 132     | 122     | 234     | 162        |
| Papa                 | 501              | 495     | 541     | 504     | 497     | 487     | 319     | 157        |

Continúa...



**12.9 PROVINCIA HUAURA: SUPERFICIE SEMBRADA, POR CAMPAÑA AGRÍCOLA, SEGÚN PRINCIPALES CULTIVOS, 2007 - 2015**  
 (Hectárea)

Conclusión.

| Principales cultivos | Campaña Agrícola |         |         |         |         |         |         |            |
|----------------------|------------------|---------|---------|---------|---------|---------|---------|------------|
|                      | 2007_08          | 2008_09 | 2009_10 | 2010_11 | 2011_12 | 2012_13 | 2013_14 | 2014_15 P/ |
| Papaya               | -                | 1       | -       | -       | -       | -       | -       | -          |
| Páprika              | 473              | 308     | 192     | 181     | 163     | 49      | 50      | 27         |
| Pecana               | 1                | -       | -       | -       | 2       | -       | -       | 25         |
| Pepinillo            | 141              | 206     | 266     | 193     | 176     | 200     | 145     | 163        |
| Pera                 | 5                | -       | 1       | -       | 1       | 3       | -       | -          |
| Pimiento             | 277              | 296     | 256     | 226     | 194     | 159     | 136     | 131        |
| Plátano              | -                | 1       | -       | 1       | -       | -       | -       | -          |
| Quinoa               | -                | -       | -       | -       | -       | -       | 26      | 46         |
| Sandía               | 53               | 98      | 84      | 71      | 67      | 114     | 56      | 102        |
| Tangelo              | 49               | 44      | 93      | 2       | 4       | -       | 123     | 29         |
| Tomate               | 382              | 360     | 385     | 404     | 353     | 354     | 326     | 340        |
| Toronja              | -                | -       | -       | 1       | -       | -       | -       | -          |
| Trigo                | 6                | 25      | 17      | 23      | 26      | 24      | 27      | 29         |
| Uva                  | 49               | 21      | 15      | 12      | 5       | 10      | 6       | 28         |
| Yuca                 | 60               | 108     | 102     | 82      | 81      | 86      | 23      | 6          |
| Zanahoria            | 432              | 391     | 365     | 366     | 413     | 350     | 203     | 107        |
| Zapallo              | 41               | 61      | 28      | 46      | 47      | 54      | 22      | 16         |

1/ Incluye frijol caupi chichlayo, castilla, chileno grano seco.

P/ Preliminar.

Fuente: Dirección Regional de Agricultura de Lima - Dirección de Información Agraria.

**12.10 PROVINCIA OYÓN: SUPERFICIE SEMBRADA, POR CAMPAÑA AGRÍCOLA, SEGÚN PRINCIPALES CULTIVOS, 2007 - 2015**  
 (Hectárea)

| Principales cultivos | Campaña Agrícola |         |         |         |         |         |         |            |
|----------------------|------------------|---------|---------|---------|---------|---------|---------|------------|
|                      | 2007_08          | 2008_09 | 2009_10 | 2010_11 | 2011_12 | 2012_13 | 2013_14 | 2014_15 P/ |
| Ajo                  | -                | -       | -       | 8       | 6       | -       | -       | -          |
| Alcachofa            | -                | 3       | 2       | -       | -       | -       | -       | -          |
| Alfalfa              | 61               | 35      | 11      | 6       | 31      | 27      | 10      | 5          |
| Arveja grano seco    | 13               | 20      | 15      | -       | -       | -       | -       | -          |
| Arveja grano verde   | 152              | 131     | 93      | 61      | 73      | 70      | 69      | 69         |
| Cebada grano         | 74               | 84      | 69      | 20      | 23      | 22      | 28      | 22         |
| Chirimoya            | -                | -       | -       | -       | 1       | -       | -       | -          |
| Frijol grano seco    | 12               | 12      | 8       | 7       | 46      | 9       | 11      | 9          |
| Frijol grano verde   | 3                | -       | -       | -       | -       | -       | -       | -          |
| Haba grano seco      | 85               | 108     | 105     | 45      | 42      | 64      | 46      | 45         |
| Haba grano verde     | 194              | 208     | 185     | 118     | 108     | 154     | 142     | 134        |
| Maca                 | -                | -       | -       | -       | -       | -       | -       | 20         |
| Maíz amiláceo        | 230              | 233     | 182     | 110     | 118     | 125     | 120     | 113        |
| Maíz morado          | 6                | -       | -       | -       | -       | -       | -       | -          |
| Manzana              | 2                | -       | -       | -       | -       | -       | -       | 5          |
| Melocotón            | 18               | 8       | 3       | 5       | 7       | -       | -       | -          |
| Oca                  | 15               | 29      | 13      | -       | -       | -       | -       | -          |
| Olluco               | 31               | 42      | 41      | 25      | 31      | 36      | 26      | 25         |
| Palta                | 4                | -       | -       | 1       | 6       | -       | -       | -          |
| Papa                 | 352              | 431     | 369     | 256     | 232     | 224     | 259     | 275        |
| Quinua               | -                | -       | -       | -       | -       | 2       | 7       | 5          |
| Tomate               | 45               | 13      | 9       | 8       | 11      | 11      | 13      | 10         |
| Trigo                | 59               | 66      | 50      | 14      | 23      | 28      | 31      | 31         |
| Yuca                 | 5                | 2       | -       | -       | -       | -       | -       | -          |
| Zapallo              | 16               | 15      | 12      | 9       | 8       | 14      | 17      | 17         |

P/ Preliminar.

Fuente: Dirección Regional de Agricultura de Lima - Dirección de Información Agraria.

12.11 PROVINCIA YAUYOS: SUPERFICIE SEMBRADA, POR CAMPAÑA AGRÍCOLA, SEGÚN PRINCIPALES CULTIVOS, 2007-2015  
(Hectárea)

| Principales cultivos | Campaña Agrícola |         |         |         |         |         |         |            |
|----------------------|------------------|---------|---------|---------|---------|---------|---------|------------|
|                      | 2007_08          | 2008_09 | 2009_10 | 2010_11 | 2011_12 | 2012_13 | 2013_14 | 2014_15 P/ |
| Ají                  | 1                | 2       | -       | -       | -       | -       | -       | -          |
| Ajo                  | -                | -       | -       | -       | 1       | -       | -       | 1          |
| Alfalfa              | 18               | 39      | -       | -       | 14      | 31      | 10      | 33         |
| Arveja grano seco    | -                | 10      | -       | -       | -       | -       | 2       | -          |
| Arveja grano verde   | 56               | 30      | 28      | 34      | 36      | 27      | 12      | 19         |
| Avena forrajera      | 22               | -       | -       | -       | -       | -       | -       | -          |
| Cebada grano         | 199              | 171     | 134     | 141     | 133     | 92      | 64      | 100        |
| Fresa y frutilla     | -                | 1       | -       | -       | -       | -       | -       | -          |
| Frijol grano seco    | 4                | -       | 5       | 9       | 1       | -       | 2       | 3          |
| Frijol grano verde   | 10               | 17      | 3       | 7       | 3       | 4       | 8       | -          |
| Frijol vainita       | 12               | 14      | 7       | 24      | 10      | 20      | 24      | 10         |
| Granadilla           | -                | -       | -       | -       | -       | -       | 1       | 1          |
| Haba grano seco      | 72               | 59      | 89      | 46      | 55      | 56      | 34      | 36         |
| Haba grano verde     | 75               | 97      | 65      | 100     | 95      | 80      | 66      | 57         |
| Lima                 | 2                | 1       | -       | -       | -       | -       | -       | -          |
| Lúcuma               | -                | 6       | -       | -       | -       | -       | -       | -          |
| Maíz amarillo duro   | -                | -       | -       | -       | 1       | 9       | -       | -          |
| Maíz amiláceo        | 187              | 185     | 165     | 178     | 166     | 193     | 137     | 111        |
| Maíz morado          | 25               | 13      | 8       | 33      | 31      | 24      | 14      | 91         |
| Mango                | -                | 2       | -       | -       | -       | -       | -       | -          |
| Manzana              | 10               | 3       | -       | 3       | 15      | 3       | -       | -          |
| Mashua o izano       | 4                | 7       | 7       | 7       | 6       | 5       | 7       | 6          |
| Melocotón            | 8                | 18      | 3       | 5       | 10      | 15      | -       | 6          |
| Oca                  | 87               | 81      | 69      | 60      | 64      | 58      | 29      | 32         |
| Olluco               | 52               | 53      | 40      | 38      | 39      | 33      | 11      | 16         |
| Pallar grano verde   | 6                | 3       | 2       | -       | -       | 4       | -       | -          |
| Palta                | 5                | 18      | 15      | 19      | 28      | 20      | 5       | 8          |
| Papa                 | 239              | 229     | 236     | 228     | 257     | 204     | 178     | 190        |
| Pepino               | -                | -       | -       | -       | -       | -       | -       | 1          |
| Quinua               | -                | -       | -       | -       | -       | -       | 8       | 3          |
| Tomate               | 4                | 5       | 3       | 5       | -       | -       | 2       | 2          |
| Trigo                | 90               | 108     | 81      | 95      | 96      | 62      | 50      | 66         |
| Tuna                 | -                | -       | -       | -       | 12      | 8       | 6       | -          |
| Uva                  | -                | 1       | -       | 2       | -       | -       | -       | -          |
| Yuca                 | 2                | -       | -       | -       | -       | 2       | -       | -          |
| Zapallo              | 6                | 2       | 9       | 6       | 1       | 4       | 4       | 6          |

P/ Preliminar.

Fuente: Dirección Regional de Agricultura de Lima - Dirección de Información Agraria.

12.12 LIMA PROVINCIAS: INTENCIONES DE SIEMBRA, SEGÚN PROVINCIA Y PRINCIPALES CULTIVOS, CAMPAÑA AGRÍCOLA AGOSTO 2015 - JULIO 2016 (Hectárea)

| Provincia /<br>Principales Cultivos | Total         | 2015 P/      |              |              |              |              | 2016 P/      |              |              |              |              |              |              |
|-------------------------------------|---------------|--------------|--------------|--------------|--------------|--------------|--------------|--------------|--------------|--------------|--------------|--------------|--------------|
|                                     |               | Ago.         | Set.         | Oct.         | Nov.         | Dic.         | Ene.         | Feb.         | Mar.         | Abr.         | May.         | Jun.         | Jul.         |
| <b>Total</b>                        | <b>61 177</b> | <b>4 956</b> | <b>5 437</b> | <b>5 853</b> | <b>5 653</b> | <b>4 529</b> | <b>5 069</b> | <b>3 704</b> | <b>3 594</b> | <b>4 219</b> | <b>5 554</b> | <b>6 944</b> | <b>5 665</b> |
| Ajo                                 | 1 372         | 13           | 21           | 38           | 13           | -            | 3            | 2            | 68           | 189          | 279          | 501          | 245          |
| Alcachofa                           | 600           | 5            | -            | -            | -            | -            | -            | -            | -            | 89           | 262          | 190          | 54           |
| Algodón                             | 1 511         | 220          | 452          | 521          | 291          | 27           | -            | -            | -            | -            | -            | -            | -            |
| Arveja Grano Seco                   | 72            | -            | -            | -            | 3            | 12           | 20           | 16           | 9            | 5            | 4            | 3            | -            |
| Arveja Grano Verde                  | 1 378         | 28           | 18           | 9            | 36           | 144          | 206          | 168          | 180          | 163          | 170          | 168          | 88           |
| Camote                              | 6 278         | 509          | 461          | 675          | 894          | 625          | 496          | 450          | 475          | 442          | 451          | 445          | 355          |
| Cebada Grano                        | 542           | -            | -            | 12           | 53           | 84           | 267          | 97           | 29           | -            | -            | -            | -            |
| Cebolla                             | 1 581         | 92           | 186          | 27           | 31           | 9            | 89           | 102          | 213          | 207          | 262          | 225          | 138          |
| Frijol                              | 1 425         | 94           | 120          | 51           | 17           | 14           | 20           | 19           | 20           | 184          | 434          | 313          | 139          |
| Haba Grano Seco                     | 398           | -            | -            | 18           | 55           | 112          | 133          | 53           | 13           | 2            | 6            | 3            | 3            |
| Haba Grano Verde                    | 1 220         | 1            | 5            | 14           | 175          | 304          | 346          | 192          | 119          | 28           | 12           | 14           | 10           |
| Maíz Amarillo Duro                  | 24 645        | 1 897        | 2 112        | 2 696        | 2 870        | 2 482        | 2 420        | 1 580        | 1 465        | 1 153        | 1 413        | 2 200        | 2 357        |
| Maíz Amiláceo                       | 1 259         | 15           | 6            | 13           | 121          | 218          | 366          | 295          | 184          | 36           | -            | 5            | -            |
| Maíz Choclo                         | 2 442         | 202          | 60           | 6            | 20           | 50           | 63           | 58           | 113          | 364          | 498          | 570          | 438          |
| Olluco                              | 359           | 30           | 82           | 141          | 93           | 13           | -            | -            | -            | -            | -            | -            | -            |
| Papa                                | 6 211         | 639          | 555          | 678          | 347          | 13           | 25           | 7            | 85           | 340          | 628          | 1 483        | 1 411        |
| Páprika                             | 1 990         | 410          | 592          | 364          | 121          | 22           | 201          | 225          | 25           | 5            | 9            | 9            | 7            |
| Quinua                              | 288           | 95           | 6            | 7            | 19           | 2            | 8            | 6            | 4            | 66           | 15           | 18           | 42           |
| Tomate                              | 1 463         | 32           | 129          | 192          | 232          | 215          | 103          | 151          | 93           | 133          | 101          | 73           | 9            |
| Trigo                               | 535           | 1            | 5            | 4            | 11           | 63           | 220          | 193          | 38           | -            | -            | -            | -            |
| Yuca                                | 2 032         | 640          | 571          | 334          | 164          | 45           | -            | -            | -            | 3            | 2            | 105          | 168          |
| Zanahoria                           | 2 508         | 17           | 10           | 2            | 1            | -            | -            | 9            | 300          | 667          | 862          | 513          | 127          |
| Zapallo                             | 1 068         | 16           | 46           | 51           | 86           | 75           | 83           | 81           | 161          | 143          | 146          | 106          | 74           |
| <b>Barranca</b>                     | <b>19 275</b> | <b>2 005</b> | <b>2 025</b> | <b>1 600</b> | <b>1 510</b> | <b>1 240</b> | <b>1 855</b> | <b>1 205</b> | <b>845</b>   | <b>760</b>   | <b>1 090</b> | <b>2 430</b> | <b>2 710</b> |
| Ajo                                 | 640           | -            | -            | -            | -            | -            | -            | -            | -            | -            | 50           | 375          | 215          |
| Arveja Grano Verde                  | 100           | -            | -            | -            | -            | -            | -            | -            | -            | 30           | 40           | 30           | -            |
| Camote                              | 940           | 60           | 55           | 190          | 240          | 120          | 110          | 100          | 65           | -            | -            | -            | -            |
| Cebolla                             | 1 070         | 80           | 155          | -            | 20           | -            | 75           | 95           | 205          | 170          | 160          | 70           | 40           |
| Frijol                              | 995           | 20           | 30           | -            | -            | -            | -            | -            | -            | 165          | 400          | 275          | 105          |
| Maíz Amarillo Duro                  | 10 350        | 950          | 950          | 985          | 1 080        | 1 120        | 1 455        | 720          | 455          | 55           | 165          | 1 040        | 1 375        |
| Maíz Choclo                         | 300           | 50           | 60           | -            | -            | -            | -            | -            | -            | 125          | 65           | -            | -            |
| Papa                                | 1 940         | 250          | -            | -            | -            | -            | -            | -            | -            | 50           | 115          | 580          | 945          |
| Páprika                             | 1 855         | 410          | 570          | 330          | 100          | -            | 195          | 225          | 25           | -            | -            | -            | -            |
| Quinua                              | 140           | 80           | -            | -            | -            | -            | -            | -            | -            | 60           | -            | -            | -            |
| Tomate                              | 160           | 15           | 50           | 30           | -            | -            | -            | 35           | -            | 30           | -            | -            | -            |
| Yuca                                | 360           | 90           | 155          | 65           | 50           | -            | -            | -            | -            | -            | -            | -            | -            |
| Zanahoria                           | 20            | -            | -            | -            | -            | -            | -            | -            | -            | -            | -            | 20           | -            |
| Zapallo                             | 405           | -            | -            | -            | 20           | -            | 20           | 30           | 95           | 75           | 95           | 40           | 30           |
| <b>Cajatambo</b>                    | <b>1 338</b>  | <b>53</b>    | <b>71</b>    | <b>158</b>   | <b>220</b>   | <b>125</b>   | <b>309</b>   | <b>274</b>   | <b>42</b>    | <b>12</b>    | <b>8</b>     | <b>26</b>    | <b>40</b>    |
| Ajo                                 | 2             | -            | -            | -            | -            | -            | 2            | -            | -            | -            | -            | -            | -            |
| Arveja grano seco                   | 45            | -            | -            | -            | 3            | 12           | 18           | 12           | -            | -            | -            | -            | -            |
| Camote                              | 1             | -            | -            | 1            | -            | -            | -            | -            | -            | -            | -            | -            | -            |
| Cebada Grano                        | 170           | -            | -            | 12           | 33           | 23           | 67           | 25           | 10           | -            | -            | -            | -            |
| Frijol                              | 20            | -            | 1            | 4            | -            | -            | 2            | 4            | 1            | 5            | 3            | -            | -            |
| Haba grano seco                     | 143           | -            | -            | -            | 3            | 37           | 69           | 26           | 8            | -            | -            | -            | -            |
| Maíz Amarillo Duro                  | 12            | -            | -            | -            | -            | -            | -            | 1            | 4            | 7            | -            | -            | -            |
| Maíz Amiláceo                       | 221           | -            | -            | -            | 13           | 35           | 82           | 90           | 1            | -            | -            | -            | -            |
| Maíz Choclo                         | 7             | -            | -            | -            | -            | 1            | 4            | 2            | -            | -            | -            | -            | -            |
| Olluco                              | 99            | 18           | 27           | 16           | 28           | 10           | -            | -            | -            | -            | -            | -            | -            |
| Papa                                | 418           | 35           | 42           | 120          | 140          | 4            | 6            | -            | -            | -            | 5            | 26           | 40           |
| Quinua                              | 8             | -            | -            | -            | -            | -            | 2            | 3            | 3            | -            | -            | -            | -            |
| Trigo                               | 185           | -            | -            | -            | -            | 3            | 57           | 110          | 15           | -            | -            | -            | -            |
| Yuca                                | 5             | -            | 1            | 4            | -            | -            | -            | -            | -            | -            | -            | -            | -            |
| Zapallo                             | 2             | -            | -            | 1            | -            | -            | -            | 1            | -            | -            | -            | -            | -            |

Continúa...

12.12 LIMA PROVINCIAS: INTENCIONES DE SIEMBRA, SEGÚN PROVINCIA Y PRINCIPALES CULTIVOS, CAMPAÑA AGRÍCOLA  
AGOSTO 2015 - JULIO 2016  
(Hectárea)

| Provincia /<br>Principales Cultivos | Total         | 2015 P/      |              |              |              |              | 2016 P/      |            |              |              |              |              |              |
|-------------------------------------|---------------|--------------|--------------|--------------|--------------|--------------|--------------|------------|--------------|--------------|--------------|--------------|--------------|
|                                     |               | Ago.         | Set.         | Oct.         | Nov.         | Dic.         | Ene.         | Feb.       | Mar.         | Abr.         | May.         | Jun.         | Jul.         |
| <b>Canta</b>                        | <b>1 485</b>  | <b>60</b>    | <b>114</b>   | <b>103</b>   | <b>149</b>   | <b>178</b>   | <b>153</b>   | <b>102</b> | <b>84</b>    | <b>191</b>   | <b>161</b>   | <b>130</b>   | <b>60</b>    |
| Arveja Grano Verde                  | 59            | 7            | 17           | 2            | 1            | 4            | 3            | -          | 1            | -            | 7            | 11           | 6            |
| Camote                              | 9             | -            | -            | -            | -            | -            | -            | 2          | 4            | -            | 1            | 2            | -            |
| Cebada Grano                        | 13            | -            | -            | -            | -            | -            | 4            | 8          | 1            | -            | -            | -            | -            |
| Frijol                              | 24            | 2            | -            | -            | -            | -            | -            | -          | -            | 3            | 8            | 11           | -            |
| Haba Grano seco                     | 94            | -            | -            | -            | 16           | 38           | 29           | 10         | 1            | -            | -            | -            | -            |
| Haba Grano Verde                    | 190           | 1            | -            | -            | 41           | 82           | 44           | 9          | -            | -            | 5            | 5            | 3            |
| Maíz Amarillo Duro                  | 40            | 2            | 4            | 5            | 4            | 1            | 3            | 2          | 2            | 2            | 3            | 5            | 7            |
| Maíz Amiláceo                       | 117           | -            | -            | 3            | 23           | 17           | 19           | 35         | 17           | 3            | -            | -            | -            |
| Maíz Choclo                         | 375           | -            | -            | 6            | 19           | 32           | 39           | 29         | 46           | 137          | 48           | 19           | -            |
| Olluco                              | 26            | -            | 6            | 14           | 6            | -            | -            | -          | -            | -            | -            | -            | -            |
| Papa                                | 368           | 40           | 75           | 68           | 35           | 4            | 3            | -          | -            | 23           | 44           | 47           | 29           |
| Quinua                              | 14            | 2            | -            | -            | -            | -            | 6            | 2          | -            | -            | -            | 1            | 3            |
| Tomate                              | 95            | -            | -            | 2            | 3            | -            | -            | 3          | 11           | 23           | 40           | 13           | -            |
| Trigo                               | 6             | -            | -            | -            | -            | -            | 3            | 2          | 1            | -            | -            | -            | -            |
| Zapallo                             | 55            | 6            | 12           | 3            | 1            | -            | -            | -          | -            | -            | 5            | 16           | 12           |
| <b>Cañete</b>                       | <b>17 039</b> | <b>1 707</b> | <b>1 425</b> | <b>1 469</b> | <b>1 733</b> | <b>1 420</b> | <b>1 029</b> | <b>967</b> | <b>1 394</b> | <b>1 684</b> | <b>1 558</b> | <b>1 416</b> | <b>1 237</b> |
| Ajo                                 | 431           | -            | -            | -            | -            | -            | -            | -          | 68           | 159          | 146          | 56           | 2            |
| Alcachofa                           | 10            | 5            | -            | -            | -            | -            | -            | -          | -            | -            | -            | -            | 5            |
| Algodón                             | 808           | 53           | 84           | 353          | 291          | 27           | -            | -          | -            | -            | -            | -            | -            |
| Arveja Grano Seco                   | 16            | -            | -            | -            | -            | -            | -            | -          | 5            | 4            | 4            | 3            | -            |
| Arveja Grano Verde                  | 240           | -            | -            | -            | -            | -            | -            | -          | 55           | 81           | 65           | 29           | 10           |
| Camote                              | 4 050         | 386          | 304          | 281          | 401          | 424          | 326          | 316        | 338          | 342          | 316          | 305          | 311          |
| Cebolla                             | 107           | 2            | -            | -            | 3            | 3            | -            | -          | 7            | 37           | 32           | 17           | 6            |
| Frijol                              | 10            | -            | -            | -            | -            | -            | -            | -          | 8            | -            | 1            | 1            | -            |
| Haba Grano seco                     | 5             | -            | -            | -            | -            | -            | -            | -          | -            | 2            | 3            | -            | -            |
| Haba Grano Verde                    | 25            | -            | -            | -            | -            | -            | -            | -          | 6            | 12           | 6            | 1            | -            |
| Maíz Amarillo Duro                  | 7 775         | 734          | 676          | 604          | 791          | 780          | 651          | 585        | 586          | 578          | 614          | 579          | 597          |
| Maíz Choclo                         | 88            | -            | -            | -            | -            | -            | -            | 9          | 31           | 31           | 17           | -            | -            |
| Papa                                | 588           | -            | -            | -            | -            | -            | -            | 3          | 85           | 141          | 109          | 179          | 71           |
| Quinua                              | 65            | 11           | 6            | -            | -            | -            | -            | -          | -            | 3            | 6            | 8            | 31           |
| Tomate                              | 474           | -            | 35           | 35           | 89           | 110          | 52           | 39         | 45           | 38           | 21           | 9            | 1            |
| Yuca                                | 1 432         | 505          | 314          | 193          | 108          | 45           | -            | -          | -            | 3            | 2            | 102          | 160          |
| Zanahoria                           | 627           | 4            | 3            | 2            | 1            | -            | -            | -          | 105          | 187          | 181          | 103          | 41           |
| Zapallo                             | 288           | 7            | 3            | 1            | 49           | 31           | -            | 15         | 55           | 66           | 35           | 24           | 2            |
| <b>Huaral</b>                       | <b>10 782</b> | <b>366</b>   | <b>895</b>   | <b>1 499</b> | <b>1 001</b> | <b>329</b>   | <b>100</b>   | <b>236</b> | <b>661</b>   | <b>1 172</b> | <b>1 888</b> | <b>1 871</b> | <b>764</b>   |
| Ajo                                 | 250           | 8            | 21           | 38           | 13           | -            | -            | -          | -            | 30           | 82           | 50           | 8            |
| Alcachofa                           | 330           | -            | -            | -            | -            | -            | -            | -          | -            | 49           | 160          | 108          | 13           |
| Algodón                             | 512           | 86           | 259          | 167          | -            | -            | -            | -          | -            | -            | -            | -            | -            |
| Arveja Grano Verde                  | 230           | 19           | -            | -            | -            | -            | -            | 29         | 51           | 11           | 25           | 44           | 51           |
| Camote                              | 777           | 6            | 71           | 175          | 200          | 32           | 6            | 6          | 42           | 80           | 72           | 74           | 13           |
| Cebolla                             | 186           | 5            | 21           | 23           | 8            | 6            | 10           | 4          | -            | -            | 28           | 59           | 22           |
| Frijol                              | 75            | -            | 19           | 35           | 17           | 4            | -            | -          | -            | -            | -            | -            | -            |
| Haba Grano Verde                    | 126           | -            | -            | -            | -            | -            | 3            | 35         | 56           | 16           | 1            | 8            | 7            |
| Maíz Amarillo Duro                  | 3 444         | 46           | 301          | 845          | 657          | 245          | 71           | 86         | 233          | 312          | 334          | 229          | 85           |
| Maíz amiláceo                       | 125           | -            | -            | -            | -            | -            | -            | 38         | 63           | 24           | -            | -            | -            |
| Maíz Choclo                         | 821           | 101          | -            | -            | -            | -            | -            | 13         | 23           | 49           | 152          | 272          | 211          |
| Olluco                              | 4             | -            | -            | 2            | 2            | -            | -            | -          | -            | -            | -            | -            | -            |
| Papa                                | 1 548         | 53           | 73           | 25           | -            | -            | -            | -          | -            | 126          | 355          | 629          | 287          |
| Tomate                              | 369           | 12           | 31           | 95           | 91           | 42           | 5            | 19         | 8            | 11           | 24           | 31           | -            |
| Yuca                                | 173           | 30           | 82           | 61           | -            | -            | -            | -          | -            | -            | -            | -            | -            |
| Zanahoria                           | 1 680         | -            | -            | -            | -            | -            | -            | -          | 185          | 464          | 650          | 344          | 37           |
| Zapallo                             | 132           | -            | 17           | 33           | 13           | -            | 5            | 6          | -            | -            | 5            | 23           | 30           |

Continúa...

**12.12 LIMA PROVINCIAS: INTENCIONES DE SIEMBRA, SEGÚN PROVINCIA Y PRINCIPALES CULTIVOS, CAMPAÑA AGRÍCOLA AGOSTO 2015 - JULIO 2016**  
 (Hectárea)

| Provincia /<br>Principales Cultivos | Total        | 2015 P/    |            |            |            |            | 2016 P/    |            |            |            |            |              |            |
|-------------------------------------|--------------|------------|------------|------------|------------|------------|------------|------------|------------|------------|------------|--------------|------------|
|                                     |              | Ago.       | Set.       | Oct.       | Nov.       | Dic.       | Ene.       | Feb.       | Mar.       | Abr.       | May.       | Jun.         | Jul.       |
| <b>Huachipaico</b>                  | <b>1 050</b> | <b>44</b>  | <b>106</b> | <b>168</b> | <b>159</b> | <b>282</b> | <b>246</b> | <b>39</b>  | -          | <b>3</b>   | -          | <b>3</b>     | -          |
| Arveja Grano Verde                  | 168          | 2          | 1          | 7          | 16         | 61         | 67         | 14         | -          | -          | -          | -            | -          |
| Camote                              | 6            | -          | -          | -          | -          | 2          | 4          | -          | -          | -          | -          | -            | -          |
| Cebada Grano                        | 43           | -          | -          | -          | 8          | 13         | 21         | 1          | -          | -          | -          | -            | -          |
| Haba Grano Verde                    | 269          | -          | -          | 4          | 37         | 110        | 99         | 19         | -          | -          | -          | -            | -          |
| Maíz Amiláceo                       | 131          | -          | -          | 8          | 37         | 53         | 33         | -          | -          | -          | -          | -            | -          |
| Maíz Choclo                         | 31           | -          | -          | -          | 1          | 17         | 13         | -          | -          | -          | -          | -            | -          |
| Olluco                              | 64           | 2          | 22         | 36         | 4          | -          | -          | -          | -          | -          | -          | -            | -          |
| Papa                                | 274          | 35         | 83         | 107        | 45         | 4          | -          | -          | -          | -          | -          | -            | -          |
| Tomate                              | 25           | 5          | -          | 5          | 1          | 5          | -          | 3          | -          | 3          | -          | 3            | -          |
| Trigo                               | 37           | -          | -          | -          | 9          | 17         | 9          | 2          | -          | -          | -          | -            | -          |
| Zapallo                             | 2            | -          | -          | 1          | 1          | -          | -          | -          | -          | -          | -          | -            | -          |
| <b>Huaura</b>                       | <b>7 224</b> | <b>570</b> | <b>601</b> | <b>474</b> | <b>488</b> | <b>509</b> | <b>565</b> | <b>499</b> | <b>375</b> | <b>377</b> | <b>849</b> | <b>1 063</b> | <b>854</b> |
| Ajo                                 | 46           | 5          | -          | -          | -          | -          | -          | -          | -          | -          | 1          | 20           | 20         |
| Alcachofa                           | 260          | -          | -          | -          | -          | -          | -          | -          | -          | 40         | 102        | 82           | 36         |
| Algodón                             | 191          | 81         | 109        | 1          | -          | -          | -          | -          | -          | -          | -          | -            | -          |
| Arveja Grano Verde                  | 309          | -          | -          | -          | -          | 17         | 49         | 58         | 37         | 40         | 33         | 54           | 21         |
| Camote                              | 490          | 57         | 31         | 28         | 53         | 47         | 50         | 23         | 24         | 20         | 62         | 64           | 31         |
| Cebada Grano                        | 41           | -          | -          | -          | -          | -          | 20         | 16         | 5          | -          | -          | -            | -          |
| Cebolla                             | 218          | 5          | 10         | 4          | -          | -          | 4          | 3          | 1          | -          | 42         | 79           | 70         |
| Frijol                              | 253          | 72         | 70         | 12         | -          | -          | 2          | 4          | 2          | 9          | 22         | 26           | 34         |
| Haba Grano seco                     | 9            | -          | -          | -          | -          | -          | -          | -          | -          | -          | 3          | 3            | 3          |
| Haba Grano Verde                    | 162          | -          | -          | -          | -          | 16         | 57         | 59         | 30         | -          | -          | -            | -          |
| Maíz Amarillo Duro                  | 3 016        | 165        | 181        | 257        | 338        | 335        | 238        | 186        | 182        | 197        | 297        | 347          | 293        |
| Maíz Amiláceo                       | 172          | -          | -          | -          | -          | 12         | 56         | 64         | 40         | -          | -          | -            | -          |
| Maíz Choclo                         | 808          | 51         | -          | -          | -          | -          | 3          | 2          | 10         | 20         | 216        | 279          | 227        |
| Olluco                              | 36           | -          | 12         | 19         | 5          | -          | -          | -          | -          | -          | -          | -            | -          |
| Papa                                | 358          | 105        | 113        | 64         | 15         | -          | -          | -          | -          | -          | -          | 22           | 39         |
| Páprika                             | 135          | -          | 22         | 34         | 21         | 22         | 6          | -          | -          | 5          | 9          | 9            | 7          |
| Quinua                              | 36           | -          | -          | 7          | -          | -          | -          | -          | -          | 3          | 9          | 9            | 8          |
| Tomate                              | 300          | -          | 13         | 25         | 48         | 48         | 34         | 42         | 24         | 25         | 16         | 17           | 8          |
| Trigo                               | 60           | -          | -          | -          | -          | -          | 28         | 25         | 7          | -          | -          | -            | -          |
| Yuca                                | 60           | 13         | 19         | 11         | 6          | -          | -          | -          | -          | -          | -          | 3            | 8          |
| Zanahoria                           | 181          | 13         | 7          | -          | -          | -          | -          | 9          | 10         | 16         | 31         | 46           | 49         |
| Zapallo                             | 83           | 3          | 14         | 12         | 2          | 12         | 18         | 8          | 3          | 2          | 6          | 3            | -          |
| <b>Oyón</b>                         | <b>1 635</b> | <b>90</b>  | <b>132</b> | <b>178</b> | <b>231</b> | <b>303</b> | <b>354</b> | <b>232</b> | <b>115</b> | -          | -          | -            | -          |
| Arveja Grano Verde                  | 209          | -          | -          | -          | 11         | 50         | 72         | 48         | 28         | -          | -          | -            | -          |
| Cebada Grano                        | 61           | -          | -          | -          | 5          | 6          | 17         | 22         | 11         | -          | -          | -            | -          |
| Frijol                              | 23           | -          | -          | -          | -          | 10         | 9          | 4          | -          | -          | -          | -            | -          |
| Haba Grano Seco                     | 70           | -          | -          | 6          | 23         | 23         | 10         | 4          | 4          | -          | -          | -            | -          |
| Haba Grano Verde                    | 296          | -          | -          | 5          | 41         | 84         | 87         | 52         | 27         | -          | -          | -            | -          |
| Maíz Amiláceo                       | 272          | -          | -          | -          | 35         | 75         | 86         | 46         | 30         | -          | -          | -            | -          |
| Olluco                              | 70           | -          | 9          | 39         | 22         | -          | -          | -          | -          | -          | -          | -            | -          |
| Papa                                | 414          | 90         | 123        | 128        | 73         | -          | -          | -          | -          | -          | -          | -            | -          |
| Quinua                              | 21           | -          | -          | -          | 19         | 2          | -          | -          | -          | -          | -          | -            | -          |
| Tomate                              | 29           | -          | -          | -          | -          | 10         | 12         | 7          | -          | -          | -          | -            | -          |
| Trigo                               | 82           | -          | -          | -          | 2          | 14         | 23         | 28         | 15         | -          | -          | -            | -          |
| Zapallo                             | 88           | -          | -          | -          | -          | 29         | 38         | 21         | -          | -          | -          | -            | -          |

Continúa...

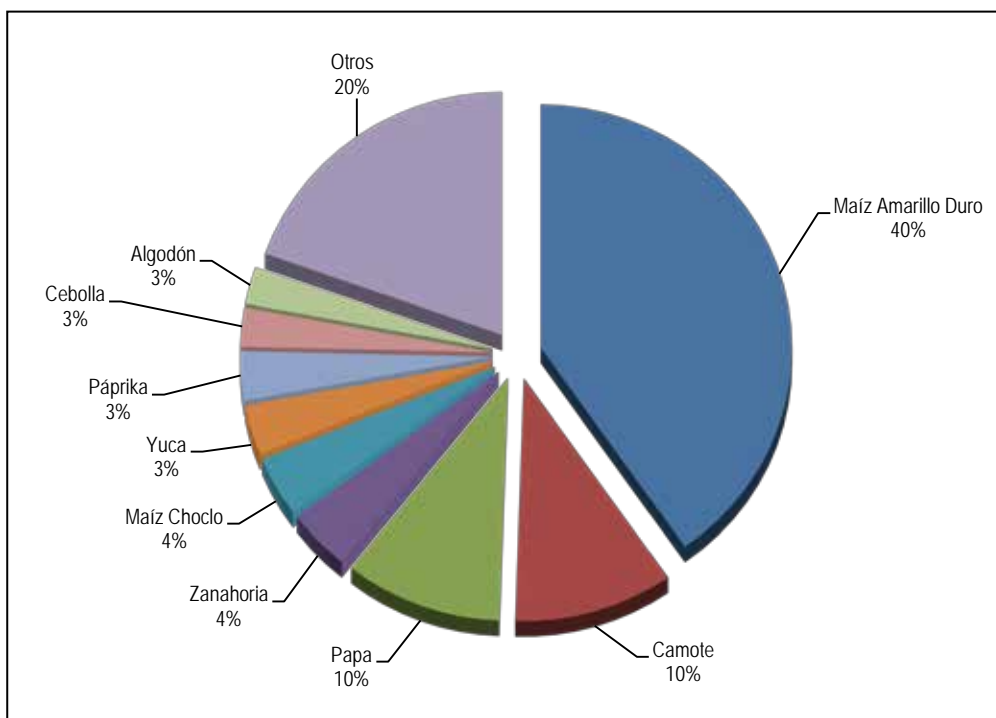
**12.12 LIMA PROVINCIAS: INTENCIONES DE SIEMBRA, SEGÚN PROVINCIA Y PRINCIPALES CULTIVOS, CAMPAÑA AGRÍCOLA AGOSTO 2015 - JULIO 2016**  
(Hectárea)

| Provincia /<br>Principales Cultivos | Total        | Conclusión. |           |            |            |            |            |            |           |           |      |          |      |
|-------------------------------------|--------------|-------------|-----------|------------|------------|------------|------------|------------|-----------|-----------|------|----------|------|
|                                     |              | 2015 P/     |           |            |            |            |            | 2016 P/    |           |           |      |          |      |
|                                     |              | Ago.        | Set.      | Oct.       | Nov.       | Dic.       | Ene.       | Feb.       | Mar.      | Abr.      | May. | Jun.     | Jul. |
| <b>Yauyos</b>                       | <b>1 349</b> | <b>61</b>   | <b>68</b> | <b>204</b> | <b>162</b> | <b>143</b> | <b>458</b> | <b>150</b> | <b>78</b> | <b>20</b> | -    | <b>5</b> | -    |
| Ajo                                 | 3            | -           | -         | -          | -          | -          | 1          | 2          | -         | -         | -    | -        | -    |
| Arveja Grano Seco                   | 11           | -           | -         | -          | -          | -          | 2          | 4          | 4         | 1         | -    | -        | -    |
| Arveja Grano Verde                  | 63           | -           | -         | -          | 8          | 12         | 15         | 19         | 8         | 1         | -    | -        | -    |
| Camote                              | 5            | -           | -         | -          | -          | -          | -          | 3          | 2         | -         | -    | -        | -    |
| Cebada Grano                        | 214          | -           | -         | -          | 7          | 42         | 138        | 25         | 2         | -         | -    | -        | -    |
| Frijol                              | 25           | -           | -         | -          | -          | -          | 7          | 7          | 9         | 2         | -    | -        | -    |
| Haba Grano Seco                     | 77           | -           | -         | 12         | 13         | 14         | 25         | 13         | -         | -         | -    | -        | -    |
| Haba Grano Verde                    | 152          | -           | 5         | 5          | 56         | 12         | 56         | 18         | -         | -         | -    | -        | -    |
| Maíz Amarillo Duro                  | 8            | -           | -         | -          | -          | 1          | 2          | -          | 3         | 2         | -    | -        | -    |
| Maíz Amiláceo                       | 221          | 15          | 6         | 2          | 13         | 26         | 90         | 22         | 33        | 9         | -    | 5        | -    |
| Maíz Choclo                         | 12           | -           | -         | -          | -          | -          | 4          | 3          | 3         | 2         | -    | -        | -    |
| Olluco                              | 60           | 10          | 6         | 15         | 26         | 3          | -          | -          | -         | -         | -    | -        | -    |
| Papa                                | 303          | 31          | 46        | 166        | 39         | 1          | 16         | 4          | -         | -         | -    | -        | -    |
| Quinua                              | 4            | 2           | -         | -          | -          | -          | -          | 1          | 1         | -         | -    | -        | -    |
| Tomate                              | 11           | -           | -         | -          | -          | -          | -          | 3          | 5         | 3         | -    | -        | -    |
| Trigo                               | 165          | 1           | 5         | 4          | -          | 29         | 100        | 26         | -         | -         | -    | -        | -    |
| Yuca                                | 2            | 2           | -         | -          | -          | -          | -          | -          | -         | -         | -    | -        | -    |
| Zapallo                             | 13           | -           | -         | -          | -          | 3          | 2          | -          | 8         | -         | -    | -        | -    |

P/ Preliminar.

Fuente: Ministerio de Agricultura y Riego - Dirección Estadísticas Agrarias.

**Gráfico N° 12.1**  
**LIMA PROVINCIAS: INTENCIONES DE SIEMBRA,**  
**SEGÚN PRINCIPALES CULTIVOS, CAMPAÑA AGOSTO 2015-JULIO 2016**  
(Distribución porcentual)



Fuente: Ministerio de Agricultura y Riego - Dirección Estadísticas Agrarias.

12.13 LIMA PROVINCIAS: SUPERFICIE COSECHADA, SEGÚN PRODUCTO, 2007-2015  
(Hectárea)

| Producto               | 2007   | 2008   | 2009   | 2010   | 2011   | 2012   | 2013   | 2014   | 2015 P/<br>Ene-Jun |
|------------------------|--------|--------|--------|--------|--------|--------|--------|--------|--------------------|
| Aceituna               | 150    | 170    | 151    | 175    | 175    | 174    | 164    | 164    | -                  |
| Ají                    | 798    | 1 029  | 931    | 851    | 912    | 1 131  | 1 153  | 1 059  | 528                |
| Ají Panca              | -      | -      | -      | 295    | 324    | 197    | 347    | 447    | 4                  |
| Ajo                    | 567    | 529    | 696    | 794    | 830    | 942    | 961    | 947    | 278                |
| Albahaca               | 16     | 11     | 19     | 20     | 20     | 14     | 21     | 15     | 4                  |
| Alcachofa              | 1 732  | 1 472  | 265    | 119    | 403    | 541    | 618    | 457    | 1                  |
| Alfalfa                | 11 985 | 12 094 | 12 230 | 11 396 | 10 809 | 10 723 | 10 847 | 10 593 | -                  |
| Algodón                | 7 242  | 5 702  | 2 290  | 1 111  | 2 429  | 1 554  | 1 121  | 1 321  | -                  |
| Apio                   | 60     | 163    | 184    | 206    | 252    | 296    | 444    | 463    | 190                |
| Arándano               | -      | -      | -      | -      | -      | 1      | 1      | 12     | -                  |
| Arroz                  | 12     | 1      | -      | -      | -      | -      | -      | -      | -                  |
| Arveja grano seco      | 73     | 65     | 83     | 44     | 47     | 7      | 18     | 16     | 3                  |
| Arveja grano verde     | 1 215  | 1 364  | 1 199  | 1 218  | 1 088  | 973    | 887    | 863    | 270                |
| Avena forrajera        | -      | -      | 1      | -      | -      | -      | -      | -      | -                  |
| Betarraga              | 75     | 64     | 99     | 117    | 178    | 208    | 255    | 240    | 121                |
| Brócoli                | 991    | 1 339  | 1 628  | 1 532  | 1 836  | 2 019  | 2 239  | 2 341  | 1 073              |
| Caigua                 | 171    | 164    | 277    | 266    | 245    | 355    | 367    | 277    | 76                 |
| Camote                 | 4 795  | 4 290  | 6 358  | 6 574  | 7 963  | 7 753  | 6 510  | 6 384  | 2 818              |
| Caña de azúcar (Fruta) | 11     | 50     | 10     | 14     | 15     | 8      | 15     | 7      | -                  |
| Cebada grano           | 632    | 652    | 633    | 541    | 433    | 272    | 257    | 220    | 5                  |
| Cebolla                | 711    | 754    | 670    | 1 022  | 783    | 654    | 1 048  | 1 131  | 629                |
| Chirimoya              | 598    | 606    | 707    | 712    | 797    | 819    | 1 008  | 1 037  | 10                 |
| Cirolero               | -      | -      | -      | -      | -      | -      | -      | 26     | -                  |
| Ciruella               | 71     | 78     | 93     | 93     | 91     | 93     | 93     | 61     | 26                 |
| Col o repollo          | 262    | 276    | 383    | 376    | 364    | 463    | 559    | 640    | 251                |
| Coliflor               | 826    | 652    | 689    | 699    | 691    | 774    | 949    | 756    | 422                |
| Culantro               | 208    | 268    | 294    | 312    | 281    | 303    | 473    | 596    | 340                |
| Dactilys               | 1      | -      | -      | -      | 3      | -      | -      | -      | -                  |
| Espárrago              | 1 860  | 2 724  | 1 510  | 1 777  | 2 430  | 2 278  | 2 216  | 2 105  | -                  |
| Espinaca               | 24     | 40     | 66     | 78     | 177    | 263    | 442    | 469    | 172                |
| Fresa y frutilla       | 688    | 1 315  | 1 065  | 1 237  | 1 129  | 1 441  | 1 469  | 1 549  | 224                |
| Frijol 1/              | 1 473  | 1 256  | 998    | 745    | 905    | 1 267  | 1 077  | 918    | 648                |
| Frijol grano seco      | 1 304  | 1 658  | 2 058  | 1 413  | 878    | 1 091  | 1 011  | 1 421  | 218                |
| Frijol grano verde     | 645    | 554    | 562    | 648    | 555    | 597    | 724    | 783    | 295                |
| Frijol vainita         | 1 087  | 1 680  | 1 263  | 1 476  | 1 265  | 1 476  | 1 687  | 1 617  | 690                |
| Granada                | 31     | 30     | 30     | 40     | 40     | 42     | 72     | 78     | -                  |
| Granadilla             | 17     | 19     | 19     | 19     | 17     | 14     | 12     | 24     | 9                  |
| Guanábana              | 22     | 22     | 23     | 25     | 26     | 32     | 32     | 32     | -                  |
| Guayaba                | 12     | 12     | 13     | 13     | 5      | 4      | 5      | 3      | -                  |
| Haba grano seco        | 425    | 448    | 446    | 464    | 327    | 178    | 224    | 167    | 4                  |
| Haba grano verde       | 964    | 1 145  | 1 041  | 996    | 958    | 806    | 877    | 669    | 129                |
| Higo                   | 58     | 76     | 76     | 76     | 76     | 75     | 75     | 75     | -                  |
| Ho lan tao             | -      | -      | 77     | 925    | 663    | 764    | 609    | 370    | 13                 |
| Lechuga                | 695    | 930    | 1 248  | 1 269  | 1 284  | 2 076  | 2 721  | 3 061  | 1 475              |
| Lima                   | 13     | 13     | 13     | 13     | 15     | 15     | 13     | 10     | -                  |
| Limón sutil            | 27     | 28     | 11     | 10     | 9      | 7      | 7      | 6      | -                  |
| Lúcuma                 | 604    | 588    | 609    | 627    | 651    | 645    | 653    | 685    | 8                  |
| Maíz amarillo duro     | 24 127 | 26 615 | 28 006 | 30 326 | 28 978 | 28 740 | 24 962 | 24 042 | 12 770             |
| Maíz amiláceo          | 1 394  | 1 321  | 1 236  | 1 113  | 942    | 729    | 761    | 639    | 31                 |
| Maíz chala             | 8 491  | 8 985  | 11 276 | 14 240 | 14 087 | 14 805 | 15 091 | 13 993 | 5 821              |
| Maíz choclo            | 2 124  | 2 641  | 2 107  | 1 863  | 1 699  | 1 870  | 1 909  | 2 428  | 256                |
| Maíz morado            | 865    | 1 010  | 1 151  | 1 464  | 1 535  | 1 670  | 1 650  | 1 416  | 897                |

Continúa...



## 12.13 LIMA PROVINCIAS: SUPERFICIE COSECHADA, SEGÚN PRODUCTO, 2007-2015

(Hectárea)

| Producto           | 2007  | 2008  | 2009  | 2010  | 2011  | 2012  | 2013  | 2014  | Conclusión.          |
|--------------------|-------|-------|-------|-------|-------|-------|-------|-------|----------------------|
|                    |       |       |       |       |       |       |       |       | 2015 P/<br>Ene.-Jun. |
| Mandarina          | 3 625 | 3 682 | 3 672 | 3 771 | 4 187 | 4 361 | 4 609 | 4 728 | -                    |
| Mango              | 944   | 946   | 940   | 942   | 921   | 813   | 812   | 768   | 135                  |
| Maní (Fruta)       | 81    | 106   | 224   | 210   | 85    | 147   | 178   | 148   | 90                   |
| Manzana            | 8 091 | 8 149 | 7 995 | 7 939 | 8 087 | 7 841 | 7 767 | 8 078 | 25                   |
| Maracuyá           | 656   | 759   | 889   | 901   | 983   | 1 299 | 1 289 | 1 293 | 5                    |
| Marigold           | 154   | -     | -     | 33    | 271   | 535   | 54    | 1     | -                    |
| Mashua o izano     | 41    | 19    | 33    | 21    | 17    | 15    | 9     | 10    | 9                    |
| Melocotón          | 2 788 | 3 055 | 3 388 | 3 444 | 3 498 | 3 467 | 3 579 | 3 544 | 8                    |
| Melón              | 338   | 559   | 454   | 387   | 377   | 351   | 289   | 221   | 159                  |
| Membrillo          | 383   | 385   | 394   | 386   | 389   | 384   | 390   | 402   | 5                    |
| Nabo               | 13    | 9     | 5     | 4     | 13    | 13    | 12    | 17    | 3                    |
| Naranja            | 2 037 | 1 960 | 1 296 | 1 279 | 1 283 | 1 230 | 1 289 | 1 130 | -                    |
| Níspero            | 173   | 173   | 171   | 181   | 181   | 189   | 189   | 185   | -                    |
| Oca                | 249   | 214   | 233   | 232   | 182   | 160   | 142   | 109   | 87                   |
| Olluco             | 382   | 309   | 322   | 353   | 323   | 257   | 248   | 216   | 156                  |
| Orégano            | 4     | 1     | -     | -     | -     | -     | -     | -     | -                    |
| Pacae o guaba      | 12    | 13    | 12    | 12    | 12    | 12    | 12    | 11    | 1                    |
| Pallar grano verde | 296   | 201   | 355   | 494   | 345   | 571   | 659   | 582   | 269                  |
| Palta              | 3 351 | 3 388 | 3 697 | 3 861 | 4 279 | 4 348 | 4 615 | 5 154 | 3                    |
| Papa               | 7 314 | 8 508 | 8 117 | 9 581 | 8 689 | 7 730 | 6 080 | 6 266 | 1 762                |
| Papaya             | 22    | 20    | 20    | 26    | 27    | 26    | 24    | 34    | 1                    |
| Páprika            | 1 325 | 1 766 | 1 590 | 1 237 | 1 156 | 1 169 | 966   | 1 242 | 1 058                |
| Pecana             | 107   | 109   | 108   | 111   | 110   | 110   | 97    | 92    | -                    |
| Pepinillo          | 1 051 | 1 057 | 729   | 703   | 612   | 646   | 740   | 801   | 407                  |
| Pepino             | 414   | 363   | 403   | 587   | 432   | 355   | 381   | 285   | 72                   |
| Pera               | 177   | 184   | 182   | 192   | 168   | 172   | 179   | 182   | 36                   |
| Pimiento           | 1 035 | 1 040 | 614   | 641   | 606   | 769   | 728   | 647   | 336                  |
| Plátano            | 346   | 412   | 382   | 339   | 338   | 344   | 284   | 290   | 3                    |
| Poro               | 31    | 30    | 54    | 57    | 105   | 164   | 215   | 273   | 99                   |
| Quinua             | -     | -     | -     | -     | -     | -     | 62    | 617   | 324                  |
| Rabanito           | 13    | 6     | 2     | 9     | 2     | 3     | -     | -     | -                    |
| Sandía             | 195   | 239   | 296   | 393   | 297   | 218   | 365   | 335   | 237                  |
| Tangelo            | 156   | 148   | 143   | 123   | 122   | 117   | 140   | 223   | -                    |
| Tomate             | 1 012 | 1 376 | 1 274 | 1 308 | 1 272 | 1 309 | 1 338 | 1 477 | 744                  |
| Toronja            | 10    | 10    | 8     | 8     | 8     | 9     | 9     | 8     | -                    |
| Trigo              | 611   | 583   | 616   | 480   | 385   | 270   | 270   | 256   | 2                    |
| Tuna               | 945   | 944   | 730   | 901   | 1 297 | 980   | 1 043 | 1 131 | 7                    |
| Uva                | 3 137 | 3 255 | 3 338 | 3 387 | 3 481 | 3 697 | 3 715 | 3 902 | 9                    |
| Yuca               | 853   | 662   | 1 240 | 1 300 | 1 750 | 1 347 | 1 308 | 1 535 | 350                  |
| Zanahoria          | 1 192 | 1 825 | 1 942 | 2 014 | 1 928 | 2 258 | 2 010 | 1 528 | 104                  |
| Zapallo            | 533   | 844   | 850   | 838   | 722   | 713   | 712   | 828   | 268                  |

Nota: Incluye la información de los principales productos.

1/ Incluye frijol caupi chicleyo, castilla, chileno grano seco.

P/ Preliminar.

Fuente: Dirección Regional de Agricultura de Lima - Dirección de Información Agraria.

## 12.14 PROVINCIA BARRANCA: SUPERFICIE COSECHADA, SEGÚN PRODUCTO, 2007-2015

(Hectárea)

| Producto           | 2007  | 2008  | 2009  | 2010  | 2011  | 2012  | 2013  | 2014  | 2015 P/<br>Ene.-Jun. |
|--------------------|-------|-------|-------|-------|-------|-------|-------|-------|----------------------|
| Aceituna           | 6     | 6     | 6     | 6     | 6     | -     | -     | -     | -                    |
| Ají                | 46    | 97    | 86    | 131   | 85    | 156   | 150   | 158   | 89                   |
| Ají panca          | -     | -     | -     | 295   | 320   | 194   | 347   | 447   | 4                    |
| Ajo                | 116   | 266   | 253   | 285   | 313   | 470   | 423   | 483   | 98                   |
| Albahaca           | 6     | -     | -     | 2     | 1     | -     | -     | -     | -                    |
| Alcachofa          | 847   | 636   | -     | -     | -     | 3     | -     | -     | -                    |
| Alfalfa            | 1 374 | 1 426 | 1 491 | 1 577 | 1 666 | 1 706 | 1 604 | 1 328 | -                    |
| Algodón            | 53    | 51    | 55    | 6     | 14    | 3     | 9     | 12    | -                    |
| Apio               | 6     | 7     | 7     | 10    | -     | 4     | 5     | -     | 4                    |
| Arveja grano verde | 72    | 100   | 53    | 98    | 100   | 49    | 34    | 55    | 30                   |
| Betarraga          | 4     | 1     | 4     | 5     | -     | 5     | 1     | 1     | -                    |
| Caigua             | 9     | 3     | 14    | 19    | 9     | 21    | 11    | 19    | 1                    |
| Camote             | 295   | 251   | 517   | 426   | 322   | 395   | 407   | 374   | 144                  |
| Cebada Grano       | -     | -     | -     | -     | -     | -     | -     | 1     | -                    |
| Cebolla            | 381   | 478   | 373   | 526   | 288   | 215   | 510   | 605   | 256                  |
| Chirimoya          | -     | -     | -     | -     | -     | -     | -     | -     | 2                    |
| Ciruella           | 26    | 26    | 26    | 26    | 26    | 26    | 26    | 26    | 20                   |
| Col o repollo      | 3     | -     | -     | 5     | 5     | 5     | 7     | 2     | 2                    |
| Coliflor           | 15    | 13    | 38    | 11    | 4     | 20    | 6     | 12    | 6                    |
| Culantro           | 10    | 2     | 2     | 7     | 1     | 6     | 3     | -     | -                    |
| Espárrago          | 1 042 | 1 321 | 300   | 303   | 732   | 544   | 392   | 402   | -                    |
| Espinaca           | 12    | 1     | -     | 4     | -     | -     | 1     | -     | -                    |
| Fresa y frutilla   | 6     | 127   | 85    | 127   | 114   | 222   | 275   | 252   | 46                   |
| Frijol 1/          | 439   | 561   | 416   | 183   | 370   | 699   | 472   | 548   | 284                  |
| Frijol grano seco  | 844   | 1 259 | 1 666 | 1 123 | 565   | 779   | 750   | 1 169 | 188                  |
| Frijol vainita     | -     | 3     | 6     | 13    | 17    | 24    | 11    | 34    | 15                   |
| Guayaba            | 8     | 8     | 8     | 8     | -     | -     | -     | -     | -                    |
| Ho lan tao         | -     | -     | -     | 175   | -     | -     | -     | -     | -                    |
| Lechuga            | 4     | 3     | 4     | 10    | 7     | 6     | 2     | 1     | -                    |
| Limón sutil        | 2     | 2     | 1     | 1     | 1     | -     | -     | -     | -                    |
| Lúcuma             | 130   | 130   | 130   | 130   | 130   | 134   | 134   | 134   | -                    |
| Maíz amarillo duro | 6 678 | 6 592 | 6 783 | 9 284 | 9 348 | 9 236 | 9 331 | 8 550 | 3 641                |
| Maíz chala         | 457   | 405   | 524   | 607   | 428   | 479   | 569   | 549   | 177                  |
| Maíz choclo        | 231   | 247   | 238   | 271   | 162   | 121   | 157   | 273   | 122                  |
| Maíz morado        | 24    | 71    | 48    | 141   | 77    | 74    | 93    | 94    | 54                   |
| Mandarina          | 3     | 3     | 3     | 3     | 3     | 3     | 6     | 14    | -                    |
| Mango              | 45    | 45    | 45    | 45    | 47    | 47    | 47    | 47    | 44                   |
| Maní (Fruta)       | 61    | 85    | 195   | 187   | 80    | 126   | 136   | 90    | 49                   |
| Manzana            | 240   | 240   | 240   | 240   | 277   | 277   | 277   | 292   | -                    |
| Maracuyá           | 93    | 127   | 190   | 191   | 262   | 570   | 583   | 586   | -                    |
| Marigold           | -     | -     | -     | 10    | 106   | 362   | 37    | 1     | -                    |
| Melocotón          | 70    | 70    | 70    | 70    | 70    | 70    | 70    | 70    | -                    |
| Melón              | 3     | 1     | -     | 9     | 6     | 7     | 16    | 10    | -                    |
| Membrillo          | 17    | 17    | 17    | 17    | 17    | 17    | 17    | 17    | 1                    |
| Nabo               | 7     | 3     | 5     | 1     | -     | 3     | 2     | -     | 1                    |
| Naranja            | 2     | 2     | 2     | 2     | 2     | 2     | 2     | 2     | -                    |
| Pallar grano verde | 6     | 5     | 16    | 11    | -     | -     | 11    | 4     | 2                    |
| Palta              | 180   | 180   | 328   | 486   | 733   | 753   | 792   | 1 152 | -                    |
| Papa               | 2 281 | 2 669 | 1 815 | 3 135 | 2 692 | 2 845 | 2 066 | 3 138 | 528                  |
| Papaya             | 11    | 10    | 11    | 17    | 15    | 16    | 15    | 23    | 1                    |
| Páprika            | 745   | 1 292 | 1 268 | 1 061 | 969   | 1 006 | 917   | 1 192 | 1 033                |
| Pecana             | 20    | 21    | 21    | 21    | 21    | 21    | 21    | 21    | -                    |
| Pepinillo          | 6     | 1     | 1     | 5     | -     | 8     | 11    | 3     | -                    |

Continua...

12.14 PROVINCIA BARRANCA: SUPERFICIE COSECHADA, SEGÚN PRODUCTO, 2007-2015  
(Hectárea)

| Producto  | 2007 | 2008 | 2009 | 2010 | 2011 | 2012 | 2013 | 2014 | Conclusión.          |
|-----------|------|------|------|------|------|------|------|------|----------------------|
|           |      |      |      |      |      |      |      |      | 2015 P/<br>Ene.-Jun. |
| Pepino    | 72   | 91   | 61   | 108  | 128  | 137  | 137  | 39   | 25                   |
| Pimiento  | -    | -    | -    | -    | -    | 18   | 13   | 22   | -                    |
| Plátano   | 83   | 134  | 108  | 103  | 157  | 147  | 148  | 144  | -                    |
| Poro      | 7    | 3    | 9    | 4    | 1    | 6    | 3    | 2    | -                    |
| Quinua    | -    | -    | -    | -    | -    | -    | 50   | 240  | 153                  |
| Rabanito  | 8    | 3    | 2    | 8    | 2    | 3    | -    | -    | -                    |
| Sandía    | 121  | 113  | 148  | 205  | 105  | 51   | 105  | 108  | 89                   |
| Tomate    | 38   | 26   | 56   | 63   | 120  | 80   | 74   | 99   | 25                   |
| Trigo     | -    | -    | 3    | -    | -    | -    | -    | 5    | -                    |
| Tuna      | 28   | 22   | 28   | 24   | 28   | 22   | 28   | 29   | -                    |
| Uva       | 89   | 89   | 112  | 140  | 172  | 172  | 172  | 172  | -                    |
| Yuca      | 98   | 98   | 183  | 138  | 143  | 137  | 175  | 147  | 23                   |
| Zanahoria | 44   | 9    | 67   | 18   | 4    | 22   | 14   | 12   | 2                    |
| Zapallo   | 143  | 144  | 229  | 282  | 158  | 197  | 150  | 215  | 44                   |

1/ Incluye frijol caupi chichlayo, castilla, chileno grano seco

P/ Preliminar.

Fuente: Dirección Regional de Agricultura de Lima - Dirección de Información Agraria.

**12.15 PROVINCIA CAJATAMBO: SUPERFICIE COSECHADA, SEGÚN PRODUCTO, 2007-2015**  
 (Hectárea)

| Producto           | 2007  | 2008  | 2009  | 2010  | 2011  | 2012  | 2013  | 2014  | 2015 P/<br>Ene.-Jun. |
|--------------------|-------|-------|-------|-------|-------|-------|-------|-------|----------------------|
| Ají panca          | -     | -     | -     | -     | -     | 2     | -     | -     | -                    |
| Alfalfa            | 1 699 | 1 699 | 1 699 | 1 693 | 1 202 | 1 055 | 1 119 | 1 131 | 3                    |
| Arveja grano seco  | 35    | 35    | 39    | 29    | 47    | 7     | 18    | 14    | -                    |
| Arveja grano verde | -     | -     | -     | 7     | -     | -     | -     | -     | -                    |
| Cebada grano       | 137   | 121   | 123   | 130   | 111   | 40    | 53    | 41    | -                    |
| Dactilys           | 1     | -     | -     | -     | 3     | -     | -     | -     | -                    |
| Frijol grano seco  | -     | 1     | -     | -     | -     | -     | -     | -     | -                    |
| Granadilla         | 11    | 12    | 13    | 13    | 11    | 9     | -     | 1     | 2                    |
| Haba grano seco    | 164   | 181   | 144   | 147   | 130   | 42    | 57    | 58    | -                    |
| Lima               | 3     | 3     | 3     | 3     | 3     | 3     | 3     | -     | -                    |
| Lúcuma             | 6     | 6     | 6     | 6     | 7     | 8     | 8     | -     | -                    |
| Maíz amarillo duro | 14    | 11    | 14    | 14    | 14    | 15    | 7     | 10    | 3                    |
| Maíz amiláceo      | 255   | 273   | 208   | 255   | 227   | 132   | 133   | 121   | -                    |
| Mango              | 12    | 12    | 12    | 14    | 14    | 14    | 14    | -     | -                    |
| Manzana            | 17    | 17    | 17    | 17    | 17    | 17    | 11    | -     | -                    |
| Maracuyá           | -     | -     | -     | 1     | -     | 1     | 1     | -     | -                    |
| Melocotón          | 17    | 17    | 17    | 17    | 18    | 18    | -     | 1     | 2                    |
| Oca                | 34    | 31    | 34    | 54    | 42    | 28    | 31    | 36    | 31                   |
| Olluco             | 90    | 76    | 88    | 132   | 115   | 78    | 76    | 73    | 59                   |
| Palta              | 23    | 23    | 26    | 26    | 26    | 26    | 18    | -     | -                    |
| Papa               | 458   | 443   | 453   | 450   | 423   | 258   | 312   | 218   | 219                  |
| Pecana             | -     | -     | -     | 1     | -     | -     | 1     | 1     | -                    |
| Pera               | 2     | 2     | 2     | 2     | 2     | 2     | 2     | 2     | -                    |
| Quinua             | -     | -     | -     | -     | -     | -     | 5     | 23    | -                    |
| Trigo              | 189   | 216   | 213   | 185   | 148   | 78    | 85    | 89    | -                    |
| Tuna               | 3     | 3     | 3     | 3     | -     | -     | -     | -     | -                    |
| Yuca               | -     | 1     | 3     | 2     | 3     | -     | 1     | -     | -                    |
| Zapallo            | -     | -     | -     | -     | -     | -     | 1     | -     | -                    |

P/ Preliminar.

Fuente: Dirección Regional de Agricultura de Lima - Dirección de Información Agraria.

## 12.16 PROVINCIA CANTA: SUPERFICIE COSECHADA, SEGÚN PRODUCTO, 2007-2015

(Hectárea)

| Producto           | 2007 | 2008  | 2009  | 2010  | 2011  | 2012  | 2013  | 2014  | 2015 P/<br>Ene.-Jun. |
|--------------------|------|-------|-------|-------|-------|-------|-------|-------|----------------------|
| Ají                | 10   | 10    | 16    | 13    | 12    | 14    | 13    | 17    | 5                    |
| Ajo                | -    | -     | -     | -     | -     | 2     | -     | -     | -                    |
| Albahaca           | 10   | 11    | 19    | 18    | 19    | 14    | 21    | 15    | 4                    |
| Alcachofa          | 3    | 3     | -     | -     | -     | -     | 1     | 1     | 1                    |
| Alfalfa            | 519  | 439   | 390   | 395   | 379   | 370   | 374   | 355   | -                    |
| Algodón tangüis    | 7    | 9     | -     | -     | -     | -     | -     | -     | -                    |
| Apio               | 51   | 57    | 80    | 70    | 103   | 164   | 247   | 227   | 92                   |
| Arveja grano verde | 101  | 113   | 163   | 149   | 144   | 133   | 145   | 107   | 48                   |
| Betarraga          | 68   | 62    | 95    | 108   | 167   | 200   | 242   | 231   | 121                  |
| Brócoli            | 960  | 1 239 | 1 362 | 1 232 | 1 506 | 1 584 | 1 604 | 1 763 | 865                  |
| Caigua             | 6    | 8     | 14    | 7     | 2     | 11    | 3     | 3     | 2                    |
| Camote             | 12   | 9     | 20    | 10    | 11    | 11    | 7     | 6     | 1                    |
| Cebada grano       | 8    | 4     | 13    | 6     | 7     | 7     | 7     | 5     | -                    |
| Chirimoya          | 30   | 30    | 63    | 63    | 76    | 78    | 83    | 92    | -                    |
| Col o repollo      | 32   | 34    | 52    | 47    | 48    | 49    | 68    | 104   | 55                   |
| Coliflor           | 163  | 138   | 147   | 153   | 127   | 152   | 172   | 100   | 162                  |
| Culantro           | 99   | 51    | 17    | 14    | 19    | 36    | 43    | 47    | 20                   |
| Espinaca           | 12   | 27    | 34    | 36    | 74    | 75    | 108   | 104   | 59                   |
| Fresa y frutilla   | 5    | 8     | 12    | 16    | 24    | 30    | 29    | 24    | 10                   |
| Frijol grano seco  | 101  | 86    | 84    | 80    | 85    | 41    | 38    | 78    | 15                   |
| Frijol grano verde | 12   | 10    | 6     | 8     | 4     | 7     | 36    | 47    | 25                   |
| Frijol vainita     | 23   | 26    | 31    | 23    | 22    | 19    | 46    | 76    | 35                   |
| Haba grano seco    | 76   | 96    | 124   | 123   | 106   | 39    | 47    | 29    | -                    |
| Haba grano verde   | 101  | 121   | 147   | 168   | 151   | 145   | 157   | 86    | 2                    |
| Lechuga            | 597  | 701   | 814   | 854   | 931   | 1 663 | 1 685 | 1 714 | 753                  |
| Lúcuma             | 2    | 2     | 5     | 5     | 5     | 5     | 5     | 5     | 5                    |
| Maíz amarillo duro | 140  | 184   | 171   | 161   | 210   | 201   | 166   | 147   | 73                   |
| Maíz amiláceo      | 63   | 88    | 111   | 96    | 76    | 59    | 60    | 41    | -                    |
| Maíz chala         | 68   | 49    | 43    | 17    | 18    | 16    | 26    | 90    | 52                   |
| Maíz choclo        | 356  | 352   | 400   | 388   | 367   | 379   | 390   | 325   | 18                   |
| Maíz morado        | 137  | 154   | 93    | 100   | 69    | 63    | 49    | 51    | 32                   |
| Mango              | 8    | 8     | 8     | 8     | 5     | 3     | 3     | 3     | -                    |
| Manzana            | 14   | 12    | 12    | 12    | 12    | 12    | 10    | 6     | -                    |
| Melocotón          | 27   | 28    | 27    | 27    | 27    | 25    | 23    | 20    | -                    |
| Oca                | 15   | 12    | 10    | 16    | 11    | 9     | 7     | 4     | -                    |
| Olluco             | 20   | 18    | 15    | 23    | 15    | 11    | 8     | 4     | -                    |
| Orégano            | 4    | 1     | -     | -     | -     | -     | -     | -     | -                    |
| Palta              | 39   | 39    | 39    | 42    | 46    | 62    | 62    | 92    | -                    |
| Papa               | 196  | 233   | 240   | 322   | 268   | 295   | 252   | 173   | 68                   |
| Pepinillo          | 47   | 48    | 57    | 49    | 63    | 72    | 88    | 112   | 58                   |
| Pimiento           | 27   | 22    | 34    | 27    | 29    | 36    | 47    | 54    | 17                   |
| Poro               | 24   | 20    | 16    | 14    | 26    | 36    | 44    | 90    | 41                   |
| Quinua             | -    | -     | -     | -     | -     | -     | 2     | 32    | -                    |
| Rábanito           | 5    | 3     | -     | 1     | -     | -     | -     | -     | -                    |
| Tomate             | 71   | 95    | 107   | 107   | 130   | 149   | 137   | 166   | 75                   |
| Trigo              | 5    | 2     | 6     | 3     | 4     | 4     | 3     | 2     | -                    |
| Tuna               | 4    | 5     | 4     | 2     | 3     | 3     | 2     | 3     | -                    |
| Uva                | 2    | 2     | 2     | 2     | 2     | 1     | 1     | 1     | 1                    |
| Yuca               | 1    | 2     | 2     | 3     | 3     | 2     | 2     | 2     | -                    |
| Zapallo            | 55   | 80    | 93    | 98    | 67    | 60    | 66    | 50    | 18                   |

P/ Preliminar.

Fuente: Dirección Regional de Agricultura de Lima - Dirección de Información Agraria.

12.17 PROVINCIA CAÑETE: SUPERFICIE COSECHADA, SEGÚN PRODUCTO, 2007-2015  
(Hectárea)

| Producto               | 2007  | 2008  | 2009   | 2010   | 2011  | 2012  | 2013  | 2014  | 2015 P/<br>Ene.-Jun. |
|------------------------|-------|-------|--------|--------|-------|-------|-------|-------|----------------------|
| Aceituna               | 89    | 112   | 102    | 118    | 119   | 119   | 124   | 124   | -                    |
| Ají                    | 213   | 218   | 304    | 254    | 229   | 421   | 299   | 206   | 74                   |
| Ajo                    | 220   | 163   | 232    | 242    | 369   | 252   | 298   | 189   | 35                   |
| Alcachofa              | 732   | 162   | 64     | 28     | 190   | 366   | 308   | 115   | -                    |
| Alfalfa                | 193   | 175   | 135    | 141    | 150   | 149   | 152   | 144   | -                    |
| Algodón                | 3 524 | 3 134 | 1 442  | 567    | 1 543 | 1 036 | 431   | 457   | -                    |
| Apio                   | 2     | -     | -      | 1      | 4     | 2     | 11    | 14    | 6                    |
| Arándano               | -     | -     | -      | -      | -     | 1     | 1     | 12    | -                    |
| Arveja grano verde     | 225   | 341   | 242    | 177    | 169   | 196   | 143   | 124   | 21                   |
| Betarraga              | 3     | 1     | -      | 4      | 11    | 3     | 12    | 8     | -                    |
| Brócoli                | 8     | 1     | 5      | 2      | -     | 3     | 13    | 11    | -                    |
| Caigua                 | 117   | 88    | 130    | 102    | 89    | 118   | 92    | 10    | 10                   |
| Camote                 | 3 059 | 2 908 | 4 531  | 4 737  | 5 967 | 5 452 | 4 009 | 3 915 | 1 841                |
| Caña de azúcar (Fruta) | 11    | 50    | 10     | 14     | 15    | 8     | 15    | 7     | -                    |
| Cebolla                | 92    | 68    | 29     | 129    | 59    | 81    | 109   | 42    | 32                   |
| Ciruela                | -     | 5     | 16     | 16     | 16    | 16    | 18    | 21    | 6                    |
| Col o repollo          | 10    | 23    | 30     | 60     | 28    | 34    | 49    | 23    | 5                    |
| Coliflor               | 36    | 45    | 78     | 80     | 116   | 105   | 179   | 64    | 19                   |
| Culantro               | 17    | 8     | 8      | 26     | 25    | 14    | 44    | 50    | 3                    |
| Espárrago              | 204   | 664   | 441    | 640    | 815   | 867   | 923   | 823   | -                    |
| Fresa y frutilla       | 171   | 121   | 119    | 87     | 62    | 83    | 113   | 148   | 52                   |
| Frijol 1/              | 2     | -     | -      | -      | -     | 10    | 8     | 13    | -                    |
| Frijol grano seco      | 4     | 2     | 5      | 10     | 15    | 10    | 6     | 6     | 4                    |
| Frijol grano verde     | 215   | 180   | 166    | 203    | 148   | 174   | 160   | 184   | 46                   |
| Frijol vainita         | 528   | 564   | 575    | 655    | 466   | 591   | 661   | 506   | 207                  |
| Granada                | 13    | 12    | 12     | 22     | 22    | 24    | 26    | 26    | -                    |
| Granadilla             | -     | 1     | 1      | -      | 1     | -     | 6     | 10    | 9                    |
| Guanábana              | 8     | 8     | 9      | 11     | 13    | 19    | 19    | 19    | -                    |
| Guayaba                | 1     | 1     | 2      | 2      | 2     | 1     | 2     | -     | -                    |
| Haba grano verde       | 30    | 32    | 35     | 12     | 38    | 8     | 23    | 3     | 1                    |
| Higo                   | 54    | 72    | 72     | 72     | 72    | 72    | 72    | 72    | -                    |
| Ho lan tao             | -     | -     | 24     | 345    | 281   | 353   | 327   | 207   | 2                    |
| Lechuga                | 1     | -     | 4      | 31     | 6     | 3     | -     | -     | -                    |
| Limón sutil            | 15    | 15    | -      | -      | -     | -     | -     | -     | -                    |
| Lúcuma                 | 138   | 124   | 143    | 157    | 143   | 141   | 136   | 144   | 3                    |
| Maíz amarillo duro     | 7 515 | 9 280 | 10 394 | 10 593 | 9 922 | 8 889 | 5 686 | 5 847 | 3 373                |
| Maíz chala             | 3 359 | 3 571 | 4 548  | 6 483  | 6 560 | 5 296 | 4 599 | 4 021 | 1 985                |
| Maíz choclo            | 155   | 248   | 212    | 105    | 70    | 70    | 35    | 33    | 3                    |
| Maíz morado            | 233   | 287   | 440    | 417    | 395   | 561   | 373   | 355   | 141                  |
| Mandarina              | 957   | 994   | 991    | 1 047  | 1 072 | 1 072 | 1 106 | 1 200 | -                    |
| Mango                  | 20    | 20    | 22     | 25     | 25    | 25    | 25    | 39    | 26                   |
| Maní (Fruta)           | 10    | 21    | 18     | 12     | 3     | 18    | 34    | 12    | 6                    |
| Manzana                | 2 591 | 2 751 | 2 757  | 2 770  | 2 805 | 2 806 | 2 833 | 2 901 | -                    |
| Maracuyá               | -     | -     | -      | -      | 1     | 1     | 3     | 10    | -                    |
| Melocotón              | 270   | 270   | 275    | 318    | 305   | 307   | 312   | 320   | 8                    |
| Melón                  | 11    | 14    | 25     | 29     | 31    | 80    | 63    | 88    | 26                   |
| Membrillo              | 70    | 70    | 75     | 68     | 64    | 60    | 60    | 60    | 1                    |
| Nabo                   | 6     | 6     | -      | 3      | 13    | 10    | 10    | 17    | 2                    |
| Naranja                | 42    | 35    | 35     | 35     | 44    | 43    | 56    | 69    | -                    |
| Níspero                | 127   | 127   | 127    | 147    | 147   | 155   | 155   | 155   | -                    |
| Pacae o guaba          | -     | 1     | 1      | 1      | 1     | 1     | -     | -     | -                    |

Continúa...

12.17 PROVINCIA CAÑETE: SUPERFICIE COSECHADA, SEGÚN PRODUCTO, 2007-2015  
(Hectárea)

| Producto           | Conclusión. |       |       |       |       |       |       |       |                     |
|--------------------|-------------|-------|-------|-------|-------|-------|-------|-------|---------------------|
|                    | 2007        | 2008  | 2009  | 2010  | 2011  | 2012  | 2013  | 2014  | 2015 P/<br>Ene.-Jun |
| Pallar grano verde | 216         | 137   | 194   | 257   | 138   | 255   | 224   | 221   | 61                  |
| Palta              | 528         | 544   | 598   | 634   | 639   | 666   | 782   | 866   | -                   |
| Papa               | 778         | 871   | 751   | 898   | 689   | 746   | 570   | 480   | 34                  |
| Papaya             | -           | -     | -     | -     | 2     | -     | -     | 2     | -                   |
| Páprika            | -           | -     | -     | 4     | 6     | -     | -     | -     | -                   |
| Pecana             | 29          | 29    | 29    | 30    | 30    | 30    | 16    | 12    | -                   |
| Pepino             | 337         | 249   | 308   | 448   | 270   | 184   | 209   | 230   | 45                  |
| Pera               | 145         | 149   | 147   | 157   | 134   | 138   | 143   | 147   | 36                  |
| Pimiento           | 29          | 23    | 30    | 34    | 13    | 185   | 47    | 19    | 25                  |
| Plátano            | 234         | 248   | 245   | 207   | 161   | 171   | 112   | 124   | -                   |
| Quinua             | -           | -     | -     | -     | -     | -     | 5     | 258   | 108                 |
| Sandía             | 15          | 25    | 21    | 62    | 37    | 51    | 54    | 69    | 33                  |
| Tangelo            | 2           | 5     | 3     | 3     | 3     | -     | -     | 3     | -                   |
| Tomate             | 333         | 300   | 508   | 428   | 382   | 449   | 430   | 430   | 203                 |
| Toronja            | 2           | 2     | -     | -     | -     | -     | -     | -     | -                   |
| Tuna               | 261         | 208   | 193   | 116   | 122   | 127   | 127   | 125   | 7                   |
| Uva                | 2 472       | 2 579 | 2 631 | 2 645 | 2 699 | 2 915 | 2 943 | 3 126 | 8                   |
| Yuca               | 639         | 444   | 914   | 1 013 | 1 383 | 971   | 814   | 1 100 | 323                 |
| Zanahoria          | 232         | 203   | 544   | 709   | 731   | 844   | 797   | 537   | 16                  |
| Zapallo            | 202         | 308   | 359   | 270   | 210   | 279   | 277   | 341   | 92                  |

1/ Incluye frijol caupi chichayo, castilla, chileno grano seco.

P/ Preliminar.

Fuente: Dirección Regional de Agricultura de Lima, Dirección de Información Agraria.

**12.18 PROVINCIA HUARAL: SUPERFICIE COSECHADA, SEGÚN PRODUCTO, 2007 - 2015**

(Hectárea)

| Producto           | 2007  | 2008  | 2009  | 2010  | 2011  | 2012  | 2013 P/ | 2014  | 2015 P/<br>Ene.-Jun. |
|--------------------|-------|-------|-------|-------|-------|-------|---------|-------|----------------------|
| Aceituna           | 12    | 12    | 12    | 11    | 11    | 12    | 1       | -     | -                    |
| Ají                | 286   | 494   | 292   | 225   | 304   | 224   | 355     | 418   | 249                  |
| Ajo                | 210   | 78    | 191   | 245   | 96    | 157   | 190     | 254   | 145                  |
| Alcachofa          | 23    | 345   | 137   | 87    | 212   | 122   | 165     | 236   | -                    |
| Alfalfa            | 267   | 261   | 264   | 239   | 238   | 250   | 258     | 264   | -                    |
| Algodón            | 3 104 | 1 842 | 195   | 327   | 747   | 418   | 541     | 709   | -                    |
| Apio               | -     | 99    | 97    | 125   | 145   | 126   | 181     | 222   | 88                   |
| Arveja grano verde | 238   | 184   | 178   | 232   | 178   | 162   | 97      | 174   | 7                    |
| Brócoli            | 11    | 85    | 258   | 294   | 329   | 432   | 622     | 567   | 208                  |
| Caigua             | 39    | 65    | 119   | 138   | 145   | 205   | 261     | 245   | 63                   |
| Camote             | 798   | 464   | 653   | 517   | 593   | 811   | 990     | 946   | 429                  |
| Cebada grano       | 1     | -     | -     | -     | -     | -     | -       | -     | -                    |
| Cebolla            | 67    | 45    | 81    | 87    | 152   | 104   | 183     | 251   | 147                  |
| Chirimoya          | 24    | 27    | 27    | 29    | 39    | 42    | 40      | 40    | 3                    |
| Cirolero           | 7     | 7     | 7     | 7     | 7     | 7     | 7       | 7     | -                    |
| Col o repollo      | 199   | 209   | 300   | 262   | 283   | 372   | 425     | 511   | 189                  |
| Coliflor           | 612   | 453   | 425   | 450   | 444   | 497   | 592     | 575   | 235                  |
| Culantro           | 56    | 165   | 207   | 200   | 165   | 188   | 315     | 466   | 314                  |
| Espárrago          | 56    | 110   | 136   | 135   | 133   | 98    | 51      | 50    | -                    |
| Espinaca           | -     | 12    | 32    | 38    | 103   | 188   | 333     | 365   | 113                  |
| Fresa y frutilla   | 362   | 795   | 535   | 637   | 583   | 826   | 770     | 593   | 111                  |
| Frijol 1/          | 17    | -     | -     | -     | -     | -     | -       | -     | -                    |
| Frijol grano seco  | 19    | 23    | -     | -     | 4     | 6     | 3       | -     | -                    |
| Frijol grano verde | 202   | 219   | 305   | 378   | 372   | 401   | 519     | 523   | 222                  |
| Frijol vainita     | 227   | 752   | 309   | 402   | 387   | 495   | 625     | 620   | 300                  |
| Granada            | 18    | 18    | 18    | 18    | 18    | 18    | 46      | 52    | -                    |
| Guanábana          | 4     | 4     | 4     | 4     | 4     | 4     | 4       | 4     | -                    |
| Haba grano verde   | 188   | 339   | 155   | 166   | 171   | 153   | 119     | 103   | 10                   |
| Lechuga            | 76    | 210   | 355   | 323   | 306   | 384   | 1 019   | 1 344 | 715                  |
| Lima               | 2     | 2     | 2     | 2     | 2     | 2     | -       | -     | -                    |
| Lúcuma             | 219   | 219   | 219   | 225   | 258   | 258   | 258     | 291   | -                    |
| Maíz amarillo duro | 3 912 | 4 491 | 5 291 | 5 148 | 4 517 | 5 470 | 5 068   | 5 721 | 4 419                |
| Maíz amiláceo      | 233   | 201   | 171   | 128   | 98    | 76    | 60      | 54    | -                    |
| Maíz chala         | 1 506 | 1 591 | 2 720 | 3 339 | 3 392 | 5 084 | 6 416   | 6 233 | 2 128                |
| Maíz choclo        | 270   | 610   | 373   | 450   | 429   | 523   | 586     | 628   | 47                   |
| Maíz morado        | 52    | 44    | -     | 114   | 239   | 337   | 499     | 475   | 371                  |
| Mandarina          | 2 131 | 2 152 | 2 152 | 2 207 | 2 549 | 2 749 | 2 809   | 2 829 | -                    |
| Mango              | 691   | 691   | 691   | 691   | 691   | 579   | 579     | 533   | 47                   |
| Maní (Fruta)       | 2     | -     | 1     | -     | -     | -     | -       | -     | -                    |
| Manzana            | 2 249 | 2 239 | 2 239 | 2 096 | 2 089 | 2 089 | 2 074   | 1 937 | 25                   |
| Maracuyá           | 133   | 133   | 136   | 136   | 136   | 136   | 136     | 136   | 5                    |
| Marigold           | -     | -     | -     | 23    | 86    | 55    | 17      | -     | -                    |
| Melocotón          | 1 600 | 1 633 | 1 633 | 1 633 | 1 636 | 1 609 | 1 742   | 1 646 | -                    |
| Melón              | 114   | 38    | -     | -     | -     | -     | -       | -     | -                    |
| Membrillo          | 18    | 18    | 18    | 18    | 18    | 18    | 18      | 18    | -                    |
| Naranja            | 213   | 163   | 163   | 163   | 163   | 163   | 163     | 163   | -                    |
| Nispero            | 10    | 10    | 10    | 10    | 10    | 10    | 10      | 6     | -                    |
| Oca                | 9     | 3     | 3     | 3     | -     | -     | -       | 1     | -                    |
| Olluco             | 13    | 12    | 11    | 7     | 6     | 5     | 8       | 8     | 5                    |
| Pacae o guaba      | 3     | 3     | 3     | 3     | 3     | 3     | 3       | 2     | 1                    |
| Pallar grano verde | 51    | 42    | 107   | 219   | 201   | 316   | 416     | 357   | 206                  |

Continúa...



12.18 PROVINCIA HUARAL: SUPERFICIE COSECHADA, SEGÚN PRODUCTO, 2007 - 2015  
(Hectárea)

| Producto  | 2007  | 2008  | 2009  | 2010  | 2011  | 2012  | 2013  | 2014  | Conclusión.          |
|-----------|-------|-------|-------|-------|-------|-------|-------|-------|----------------------|
|           |       |       |       |       |       |       |       |       | 2015 P/<br>Ene.-Jun. |
| Palta     | 1 169 | 1 174 | 1 175 | 1 194 | 1 298 | 1 306 | 1 306 | 1 307 | -                    |
| Papa      | 2 030 | 2 805 | 3 329 | 3 139 | 3 243 | 2 252 | 1 632 | 1 136 | 100                  |
| Papaya    | 9     | 8     | 7     | 7     | 8     | 8     | 7     | 7     | -                    |
| Páprika   | 25    | -     | -     | -     | -     | -     | -     | -     | -                    |
| Pecana    | 57    | 57    | 57    | 57    | 57    | 57    | 57    | 57    | -                    |
| Pepinillo | 883   | 857   | 455   | 421   | 340   | 377   | 457   | 532   | 272                  |
| Pepino    | 5     | 23    | 34    | 31    | 34    | 34    | 35    | 16    | 2                    |
| Pera      | 21    | 21    | 21    | 21    | 21    | 21    | 21    | 21    | -                    |
| Pimiento  | 658   | 702   | 291   | 349   | 341   | 342   | 464   | 424   | 239                  |
| Plátano   | 18    | 18    | 18    | 18    | 10    | 18    | 17    | 16    | 3                    |
| Poro      | -     | 7     | 29    | 39    | 78    | 122   | 168   | 181   | 58                   |
| Quinua    | -     | -     | -     | -     | -     | -     | -     | 20    | 63                   |
| Sandía    | 5     | 46    | 32    | 41    | 80    | 45    | 92    | 106   | 35                   |
| Tomate    | 341   | 436   | 232   | 271   | 216   | 243   | 308   | 408   | 257                  |
| Toronja   | 8     | 8     | 8     | 8     | 8     | 8     | 8     | 8     | -                    |
| Trigo     | 11    | 5     | -     | -     | -     | -     | -     | -     | -                    |
| Tuna      | 8     | 8     | 7     | 7     | -     | 7     | 5     | 1     | -                    |
| Uva       | 411   | 411   | 411   | 407   | 406   | 406   | 406   | 406   | -                    |
| Yuca      | 47    | 49    | 27    | 51    | 129   | 158   | 227   | 258   | 4                    |
| Zanahoria | 419   | 1 171 | 959   | 915   | 824   | 973   | 836   | 778   | 84                   |
| Zapallo   | 62    | 240   | 100   | 142   | 226   | 116   | 143   | 173   | 92                   |

1/ Incluye frijol caupi chichayo, castilla, chileno grano seco.

P/ Preliminar.

Fuente: Dirección Regional de Agricultura de Lima - Dirección de Información Agraria.

## 12.19 PROVINCIA HUAROCHIRÍ: SUPERFICIE COSECHADA, SEGÚN PRODUCTO, 2007 - 2015

(Hectárea)

| Producto           | 2007  | 2008  | 2009  | 2010  | 2011  | 2012  | 2013  | 2014  | 2015 P/<br>Ene.-Jun. |
|--------------------|-------|-------|-------|-------|-------|-------|-------|-------|----------------------|
| Ají                | 2     | -     | -     | -     | -     | -     | 16    | 34    | 12                   |
| Alcachofa          | -     | -     | 3     | 2     | 1     | -     | -     | -     | -                    |
| Alfalfa            | 1 859 | 1 953 | 2 090 | 2 153 | 2 232 | 2 333 | 2 457 | 2 501 | -                    |
| Apio               | 1     | -     | -     | -     | -     | -     | -     | -     | -                    |
| Arveja grano seco  | 16    | 17    | 14    | -     | -     | -     | -     | -     | -                    |
| Arveja grano verde | 217   | 242   | 242   | 236   | 176   | 117   | 160   | 147   | 87                   |
| Brócoli            | 12    | 14    | 3     | 4     | 1     | -     | -     | -     | -                    |
| Camote             | -     | -     | -     | -     | -     | 2     | 4     | 5     | 2                    |
| Cebada grano       | 220   | 253   | 228   | 187   | 142   | 49    | 95    | 62    | 5                    |
| Cebolla            | 4     | 7     | 4     | 6     | 1     | 5     | 5     | -     | -                    |
| Chirimoya          | 501   | 501   | 529   | 532   | 578   | 580   | 761   | 762   | -                    |
| Cirolero           | -     | -     | -     | -     | -     | -     | -     | 19    | -                    |
| Ciruela            | 23    | 25    | 29    | 29    | 29    | 29    | 27    | -     | -                    |
| Col o repollo      | 18    | 9     | -     | -     | -     | -     | 2     | -     | -                    |
| Fresa y frutilla   | -     | 1     | -     | 1     | -     | -     | -     | -     | -                    |
| Frijol 1/          | 1     | -     | -     | -     | -     | -     | -     | -     | -                    |
| Frijol vainita     | 7     | 5     | -     | -     | -     | 4     | -     | -     | -                    |
| Granadilla         | 3     | 3     | 2     | 2     | 2     | 2     | 2     | 2     | -                    |
| Haba grano seco    | 12    | 14    | 11    | -     | -     | -     | -     | -     | -                    |
| Haba grano verde   | 300   | 328   | 334   | 358   | 334   | 249   | 295   | 220   | 86                   |
| Lúcuma             | 11    | 11    | 11    | 11    | 11    | 11    | 14    | 2     | -                    |
| Maíz amarillo duro | 5     | 19    | 4     | 13    | -     | 6     | 4     | 5     | 1                    |
| Maíz amiláceo      | 245   | 253   | 255   | 227   | 196   | 123   | 136   | 118   | 24                   |
| Maíz chala         | 39    | 16    | 3     | 2     | -     | 2     | -     | -     | 1                    |
| Maíz choclo        | 44    | 80    | 64    | 60    | 25    | 39    | 41    | 57    | 40                   |
| Maíz morado        | 9     | 5     | 5     | 4     | 4     | 4     | 2     | 3     | -                    |
| Mango              | 11    | 13    | 13    | 13    | -     | 13    | 12    | 14    | 2                    |
| Manzana            | 1 724 | 1 642 | 1 651 | 1 650 | 1 651 | 1 581 | 1 322 | 1 639 | -                    |
| Mashua o izano     | 30    | 15    | 26    | 14    | 10    | 9     | 4     | 3     | 3                    |
| Melocotón          | 141   | 163   | 147   | 161   | 184   | 183   | 141   | 156   | -                    |
| Membrillo          | 266   | 269   | 272   | 272   | 280   | 278   | 285   | 295   | 3                    |
| Oca                | 92    | 60    | 69    | 71    | 61    | 50    | 35    | 29    | 30                   |
| Olluco             | 134   | 107   | 93    | 100   | 112   | 80    | 73    | 79    | 55                   |
| Pallar grano verde | 1     | -     | -     | -     | -     | -     | -     | -     | -                    |
| Palta              | 304   | 329   | 343   | 343   | 403   | 403   | 399   | 407   | -                    |
| Papa               | 447   | 388   | 396   | 495   | 406   | 328   | 336   | 330   | 275                  |
| Plátano            | 3     | 3     | 2     | 2     | 2     | -     | -     | -     | -                    |
| Tomate             | 9     | 24    | 12    | 32    | 6     | 21    | 29    | 33    | 15                   |
| Trigo              | 190   | 205   | 195   | 148   | 103   | 43    | 71    | 52    | 2                    |
| Tuna               | 634   | 697   | 486   | 742   | 1 139 | 816   | 877   | 958   | -                    |
| Vid                | -     | -     | -     | -     | -     | -     | -     | 1     | -                    |
| Zapallo            | 1     | -     | -     | -     | -     | 2     | 3     | 6     | 3                    |

1/ Incluye frijol caupi chiclayo, castilla, chileno grano seco.

P/ Preliminar.

Fuente: Dirección Regional de Agricultura de Lima - Dirección de Información Agraria.

## 12.20 PROVINCIA HUAURA: SUPERFICIE COSECHADA, SEGÚN PRODUCTO, 2007 - 2015

(Hectárea)

| Producto           | 2007  | 2008  | 2009  | 2010  | 2011  | 2012  | 2013  | 2014  | 2015 P/<br>Ene.-Jun. |
|--------------------|-------|-------|-------|-------|-------|-------|-------|-------|----------------------|
| Aceituna           | 43    | 40    | 31    | 40    | 39    | 43    | 39    | 39    | -                    |
| Ají                | 241   | 210   | 230   | 228   | 282   | 316   | 320   | 226   | 99                   |
| Ají panca          | -     | -     | -     | -     | 4     | 1     | -     | -     | -                    |
| Ajo                | 21    | 22    | 20    | 22    | 44    | 54    | 50    | 21    | -                    |
| Alcachofa          | 127   | 326   | 61    | -     | -     | 50    | 144   | 105   | -                    |
| Alfalfa            | 1 227 | 1 257 | 1 292 | 1 280 | 1 286 | 1 189 | 1 157 | 1 105 | -                    |
| Algodón            | 554   | 666   | 598   | 211   | 125   | 97    | 140   | 143   | -                    |
| Arroz              | 12    | 1     | -     | -     | -     | -     | -     | -     | -                    |
| Arveja grano verde | 173   | 173   | 163   | 198   | 226   | 207   | 211   | 175   | 45                   |
| Camote             | 631   | 658   | 637   | 884   | 1 070 | 1 082 | 1 093 | 1 138 | 401                  |
| Cebada grano       | 6     | 1     | 14    | 15    | 17    | 20    | 19    | 19    | -                    |
| Cebolla            | 167   | 156   | 183   | 274   | 283   | 249   | 241   | 233   | 194                  |
| Chirimoya          | 30    | 33    | 73    | 73    | 91    | 104   | 113   | 124   | -                    |
| Ciruela            | 15    | 15    | 15    | 15    | 13    | 15    | 15    | 14    | -                    |
| Col o repollo      | -     | 1     | 1     | 2     | -     | 3     | 8     | -     | -                    |
| Coliflor           | -     | 3     | 1     | 5     | -     | -     | -     | 5     | -                    |
| Culantro           | 26    | 42    | 60    | 65    | 71    | 59    | 68    | 33    | 3                    |
| Espárrago          | 558   | 629   | 633   | 699   | 750   | 769   | 850   | 830   | -                    |
| Fresa y frutilla   | 144   | 263   | 313   | 369   | 346   | 280   | 282   | 532   | 5                    |
| Frijol 1/          | 1 014 | 695   | 582   | 562   | 535   | 558   | 597   | 357   | 364                  |
| Frijol grano seco  | 320   | 271   | 291   | 187   | 193   | 208   | 205   | 155   | -                    |
| Frijol grano verde | 200   | 132   | 69    | 54    | 25    | 12    | 5     | 21    | 2                    |
| Frijol vainita     | 281   | 317   | 333   | 373   | 347   | 335   | 325   | 355   | 130                  |
| Granadilla         | 3     | 3     | 3     | 4     | 3     | 3     | 4     | 12    | -                    |
| Guanábana          | 10    | 10    | 10    | 10    | 9     | 9     | 9     | 9     | -                    |
| Guayaba            | 3     | 3     | 3     | 3     | 3     | 3     | 3     | 3     | -                    |
| Haba grano verde   | 59    | 56    | 65    | 42    | 46    | 48    | 49    | 49    | -                    |
| Higo               | 4     | 4     | 4     | 4     | 4     | 3     | 3     | 3     | -                    |
| Ho lan tao         | -     | -     | 53    | 405   | 382   | 411   | 282   | 163   | 11                   |
| Lechuga            | 17    | 16    | 71    | 51    | 34    | 20    | 15    | 2     | 7                    |
| Limón sutil        | 8     | 9     | 8     | 9     | 8     | 7     | 7     | 6     | -                    |
| Lúcuma             | 96    | 94    | 93    | 93    | 96    | 88    | 98    | 109   | -                    |
| Maíz amarillo duro | 5 863 | 6 038 | 5 349 | 5 113 | 4 967 | 4 922 | 4 691 | 3 762 | 1 260                |
| Maíz amiláceo      | 85    | 79    | 77    | 61    | 58    | 56    | 54    | 54    | -                    |
| Maíz chala         | 3 062 | 3 353 | 3 438 | 3 792 | 3 689 | 3 928 | 3 481 | 3 100 | 1 478                |
| Maíz choclo        | 1 068 | 1 104 | 820   | 589   | 646   | 738   | 700   | 1 112 | 26                   |
| Maíz morado        | 382   | 420   | 551   | 682   | 720   | 596   | 614   | 428   | 294                  |
| Mandarina          | 534   | 533   | 526   | 514   | 563   | 537   | 688   | 685   | -                    |
| Mango              | 152   | 152   | 144   | 141   | 132   | 127   | 130   | 130   | 16                   |
| Maní (Fruta)       | 8     | -     | 10    | 11    | 2     | 3     | 8     | 46    | 35                   |
| Manzana            | 303   | 297   | 314   | 314   | 313   | 299   | 304   | 264   | -                    |
| Maracuyá           | 430   | 499   | 563   | 573   | 584   | 591   | 566   | 561   | -                    |
| Marigold           | 154   | -     | -     | -     | 79    | 118   | -     | -     | -                    |
| Melocotón          | 463   | 462   | 794   | 790   | 817   | 822   | 832   | 839   | -                    |
| Melón              | 210   | 506   | 429   | 349   | 340   | 264   | 210   | 123   | 133                  |
| Membrillo          | 12    | 11    | 12    | 11    | 10    | 11    | 10    | 12    | -                    |
| Naranja            | 1 777 | 1 757 | 1 093 | 1 076 | 1 069 | 1 021 | 1 068 | 894   | -                    |
| Nispero            | 36    | 36    | 34    | 24    | 24    | 24    | 24    | 24    | -                    |
| Oca                | 7     | 6     | 7     | 6     | 8     | 9     | 11    | 11    | 12                   |
| Olluco             | 11    | 13    | 20    | 10    | 12    | 13    | 14    | 15    | 16                   |
| Pacae o guaba      | 9     | 9     | 8     | 8     | 8     | 8     | 9     | 9     | -                    |

Continúa...

12.20 PROVINCIA HUAURA: SUPERFICIE COSECHADA, SEGÚN PRODUCTO, 2007 - 2015

(Hectárea)

| Producto           | 2007  | 2008  | 2009  | 2010  | 2011  | 2012  | 2013  | 2014  | Conclusión.       |
|--------------------|-------|-------|-------|-------|-------|-------|-------|-------|-------------------|
|                    |       |       |       |       |       |       |       |       | 2015<br>Ene.-Jun. |
| Pallar grano verde | 18    | 11    | 35    | 5     | 6     | -     | 4     | -     | -                 |
| Palta              | 1 034 | 1 013 | 1 101 | 1 047 | 1 034 | 1 055 | 1 163 | 1 224 | -                 |
| Papa               | 402   | 506   | 476   | 537   | 484   | 517   | 486   | 353   | 124               |
| Papaya             | 2     | 2     | 2     | 2     | 2     | 2     | 2     | 2     | -                 |
| Páprika            | 555   | 474   | 322   | 172   | 181   | 163   | 49    | 50    | 25                |
| Pecana             | 1     | 2     | 1     | 2     | 2     | 2     | 2     | 1     | -                 |
| Pepinillo          | 115   | 151   | 216   | 228   | 209   | 189   | 184   | 154   | 77                |
| Pera               | 9     | 12    | 12    | 12    | 11    | 11    | 13    | 12    | -                 |
| Pimiento           | 321   | 293   | 259   | 231   | 223   | 188   | 157   | 128   | 55                |
| Plátano            | 8     | 9     | 9     | 9     | 8     | 8     | 7     | 6     | -                 |
| Quinua             | -     | -     | -     | -     | -     | -     | -     | 32    | -                 |
| Sandía             | 54    | 55    | 95    | 85    | 75    | 71    | 114   | 52    | 80                |
| Tangelo            | 154   | 143   | 140   | 120   | 119   | 117   | 140   | 220   | -                 |
| Tomate             | 204   | 445   | 342   | 395   | 405   | 356   | 349   | 324   | 162               |
| Toronja            | -     | -     | -     | -     | -     | 1     | 1     | -     | -                 |
| Trigo              | 10    | 6     | 25    | 17    | 23    | 26    | 24    | 27    | -                 |
| Tuna               | -     | -     | -     | -     | -     | -     | -     | 5     | -                 |
| Uva                | 163   | 173   | 181   | 191   | 202   | 203   | 193   | 193   | -                 |
| Yuca               | 65    | 62    | 108   | 93    | 89    | 79    | 87    | 28    | -                 |
| Zanahoria          | 497   | 442   | 372   | 372   | 369   | 419   | 363   | 201   | 2                 |
| Zapallo            | 49    | 50    | 52    | 25    | 46    | 50    | 54    | 22    | 8                 |

1/ Incluye frijol caupi chichlayo, castilla, chileno grano seco.

P/ Preliminar.

Fuente: Dirección Regional de Agricultura de Lima - Dirección de Información Agraria.

## 12.21 PROVINCIA OYÓN: SUPERFICIE COSECHADA, SEGÚN PRODUCTO, 2007 - 2015

(Hectárea)

| Producto           | 2007  | 2008  | 2009  | 2010  | 2011  | 2012  | 2013  | 2014  | 2015 P/<br>Ene.-Jun. |
|--------------------|-------|-------|-------|-------|-------|-------|-------|-------|----------------------|
| Ajo                | -     | -     | -     | -     | 8     | 6     | -     | -     | -                    |
| Alcachofa          | -     | -     | -     | 2     | -     | -     | -     | -     | -                    |
| Alfalfa            | 1 539 | 1 557 | 1 597 | 1 386 | 1 281 | 1 281 | 1 317 | 1 330 | -                    |
| Arveja grano seco  | 22    | 13    | 20    | 15    | -     | -     | -     | -     | -                    |
| Arveja grano verde | 149   | 155   | 128   | 93    | 61    | 73    | 70    | 69    | 30                   |
| Cebada grano       | 77    | 74    | 84    | 69    | 20    | 23    | 22    | 28    | -                    |
| Chirimoya          | 11    | 11    | 11    | 11    | 11    | 11    | 11    | 12    | 5                    |
| Frijol grano seco  | 12    | 12    | 12    | 8     | 7     | 46    | 9     | 11    | 9                    |
| Frijol grano verde | -     | 3     | -     | -     | -     | -     | -     | -     | -                    |
| Haba grano seco    | 83    | 85    | 108   | 105   | 45    | 42    | 64    | 46    | -                    |
| Haba grano verde   | 204   | 194   | 208   | 185   | 118   | 108   | 154   | 142   | 23                   |
| Lúcuma             | 2     | 2     | 2     | -     | -     | -     | -     | -     | -                    |
| Maíz amiláceo      | 255   | 230   | 233   | 182   | 110   | 118   | 125   | 120   | -                    |
| Maíz Morado        | 3     | 6     | -     | -     | -     | -     | -     | -     | -                    |
| Manzana            | 81    | 76    | 73    | 69    | 70    | 69    | 70    | 69    | -                    |
| Melocotón          | 177   | 382   | 403   | 406   | 411   | 411   | 423   | 439   | -                    |
| Oca                | 12    | 15    | 29    | 13    | -     | -     | -     | -     | -                    |
| Olluco             | 59    | 31    | 42    | 41    | 25    | 31    | 36    | 26    | 10                   |
| Palta              | 26    | 31    | 33    | 33    | 33    | 33    | 33    | 33    | -                    |
| Papa               | 413   | 353   | 427   | 369   | 256   | 232   | 224   | 259   | 249                  |
| Quinua             | -     | -     | -     | -     | -     | -     | -     | 4     | -                    |
| Tomate             | 13    | 45    | 13    | 9     | 8     | 11    | 11    | 13    | 7                    |
| Trigo              | 65    | 59    | 66    | 50    | 14    | 23    | 28    | 31    | -                    |
| Yuca               | 3     | 4     | 3     | -     | -     | -     | -     | -     | -                    |
| Zapallo            | 16    | 16    | 15    | 12    | 9     | 8     | 14    | 17    | 11                   |

P/ Preliminar.

Fuente: Dirección Regional de Agricultura de Lima - Dirección de Información Agraria.

**12.22 PROVINCIA YAUYOS: SUPERFICIE COSECHADA, SEGÚN PRODUCTO, 2007 - 2015**

(Hectárea)

| Producto           | 2007  | 2008  | 2009  | 2010  | 2011  | 2012  | 2013  | 2014  | 2015 P/<br>Ene.-Jun. |
|--------------------|-------|-------|-------|-------|-------|-------|-------|-------|----------------------|
| Ají                | -     | -     | 3     | -     | -     | -     | -     | -     | -                    |
| Ajo                | -     | -     | -     | -     | -     | 1     | -     | -     | -                    |
| Alfalfa            | 3 308 | 3 327 | 3 272 | 2 532 | 2 375 | 2 390 | 2 409 | 2 435 | -                    |
| Arveja grano seco  | -     | -     | 10    | -     | -     | -     | -     | 2     | -                    |
| Arveja grano verde | 40    | 56    | 30    | 28    | 34    | 36    | 27    | 12    | 2                    |
| Avena forrajera    | -     | -     | 1     | -     | -     | -     | -     | -     | -                    |
| Cebada grano       | 183   | 199   | 171   | 134   | 136   | 133   | 61    | 64    | -                    |
| Chirimoya          | 2     | 4     | 4     | 4     | 2     | 4     | -     | 7     | -                    |
| Fresa y frutilla   | -     | -     | 1     | -     | -     | -     | -     | -     | -                    |
| Frijol grano seco  | 4     | 4     | -     | 5     | 9     | 1     | -     | 2     | 2                    |
| Frijol grano verde | 16    | 10    | 16    | 5     | 6     | 3     | 4     | 8     | -                    |
| Frijol vainita     | 21    | 13    | 9     | 10    | 26    | 8     | 19    | 26    | 3                    |
| Haba grano seco    | 90    | 72    | 59    | 89    | 46    | 55    | 56    | 34    | 4                    |
| Haba grano verde   | 82    | 75    | 97    | 65    | 100   | 95    | 80    | 66    | 7                    |
| Lima               | 8     | 8     | 8     | 8     | 10    | 10    | 10    | 10    | -                    |
| Limón sutil        | 2     | 2     | 2     | -     | -     | -     | -     | -     | -                    |
| Lúcuma             | -     | -     | -     | -     | 1     | -     | -     | 1     | 2                    |
| Maíz amarillo duro | -     | -     | -     | -     | -     | 1     | 9     | -     | -                    |
| Maíz amiláceo      | 258   | 197   | 181   | 164   | 177   | 165   | 193   | 131   | 7                    |
| Maíz morado        | 25    | 23    | 14    | 6     | 31    | 35    | 20    | 10    | 5                    |
| Mango              | 5     | 5     | 5     | 5     | 7     | 5     | 2     | 2     | -                    |
| Manzana            | 872   | 875   | 692   | 771   | 853   | 691   | 866   | 970   | -                    |
| Mashua o izano     | 11    | 4     | 7     | 7     | 7     | 6     | 5     | 7     | 6                    |
| Melocotón          | 23    | 30    | 22    | 22    | 30    | 22    | 36    | 54    | -                    |
| Naranja            | 3     | 3     | 3     | 3     | 5     | 1     | -     | 2     | -                    |
| Oca                | 80    | 87    | 81    | 69    | 60    | 64    | 58    | 29    | 14                   |
| Olluco             | 55    | 52    | 53    | 40    | 38    | 39    | 33    | 11    | 11                   |
| Pallar grano verde | 4     | 6     | 3     | 2     | -     | -     | 4     | -     | -                    |
| Palta              | 48    | 55    | 54    | 56    | 67    | 44    | 60    | 73    | 3                    |
| Papa               | 309   | 240   | 230   | 236   | 228   | 257   | 202   | 179   | 165                  |
| Quinua             | -     | -     | -     | -     | -     | -     | -     | 8     | -                    |
| Tomate             | 3     | 5     | 4     | 3     | 5     | -     | -     | 4     | -                    |
| Trigo              | 141   | 90    | 108   | 77    | 93    | 96    | 59    | 50    | -                    |
| Tuna               | 7     | 1     | 9     | 7     | 5     | 5     | 4     | 10    | -                    |
| Uva                | -     | 1     | 1     | 2     | -     | -     | -     | 3     | -                    |
| Yuca               | -     | 2     | -     | -     | -     | -     | 2     | -     | -                    |
| Zapallo            | 5     | 6     | 2     | 9     | 6     | 1     | 4     | 4     | -                    |

P/ Preliminar.

Fuente: Dirección Regional de Agricultura de Lima - Dirección de Información Agraria.

## 12.23 LIMA PROVINCIAS: PRODUCCIÓN AGRÍCOLA, SEGÚN PRODUCTO, 2007-2015

(Tonelada)

| Producto               | 2 007   | 2 008   | 2 009   | 2 010   | 2 011   | 2 012   | 2 013   | 2 014   | 2015 P/<br>Ene.-Jun. |
|------------------------|---------|---------|---------|---------|---------|---------|---------|---------|----------------------|
| Aceituna               | 857     | 1 076   | 977     | 1 069   | 1 472   | 1 416   | 1 501   | 1 480   | 1 062                |
| Ají                    | 6 099   | 6 962   | 6 689   | 6 662   | 6 859   | 9 335   | 9 349   | 8 820   | 4 437                |
| Ají panca              | -       | -       | -       | 1 584   | 1 800   | 1 103   | 1 919   | 2 382   | 22                   |
| Ajo                    | 4 062   | 3 666   | 4 657   | 5 636   | 5 878   | 6 549   | 6 903   | 6 204   | 1 837                |
| Albahaca               | 156     | 107     | 186     | 202     | 190     | 158     | 189     | 131     | 27                   |
| Alcachofa              | 23 349  | 20 404  | 4 467   | 2 013   | 6 431   | 8 593   | 9 662   | 5 819   | 439                  |
| Alfalfa                | 477 916 | 478 850 | 484 901 | 450 138 | 429 373 | 425 372 | 430 892 | 420 532 | 169 165              |
| Algodón                | 21 357  | 16 346  | 6 792   | 3 306   | 6 837   | 4 757   | 3 314   | 3 611   | 2 338                |
| Apio                   | 630     | 1 722   | 2 011   | 2 262   | 2 639   | 3 138   | 4 675   | 4 993   | 2 069                |
| Arándano               | -       | -       | -       | -       | -       | 7       | 11      | 91      | -                    |
| Arroz                  | 60      | 5       | -       | -       | -       | -       | -       | -       | -                    |
| Arveja grano seco      | 96      | 92      | 111     | 47      | 59      | 7       | 18      | 15      | 3                    |
| Arveja grano verde     | 5 187   | 5 839   | 5 159   | 5 332   | 4 751   | 4 413   | 4 028   | 4 016   | 1 200                |
| Avena forrajera        | -       | -       | 8       | -       | -       | -       | -       | -       | -                    |
| Betarraga              | 1 239   | 1 036   | 1 569   | 1 863   | 2 796   | 3 640   | 4 439   | 4 141   | 2 058                |
| Brócoli                | 9 850   | 13 545  | 18 269  | 17 497  | 21 109  | 23 329  | 25 749  | 27 517  | 12 708               |
| Caigua                 | 1 561   | 1 193   | 2 071   | 1 848   | 1 516   | 1 975   | 1 848   | 1 182   | 348                  |
| Camote                 | 95 324  | 92 417  | 128 546 | 130 373 | 162 999 | 156 552 | 139 012 | 132 058 | 59 553               |
| Caña de azúcar (Fruta) | 488     | 1 470   | 959     | 1 485   | 1 090   | 678     | 395     | 298     | 110                  |
| Cebada grano           | 1 004   | 972     | 1 046   | 867     | 728     | 476     | 386     | 407     | 8                    |
| Cebolla                | 21 457  | 23 745  | 18 971  | 26 907  | 23 206  | 17 831  | 32 367  | 35 668  | 18 322               |
| Chirimoya              | 3 202   | 3 474   | 5 401   | 5 565   | 6 894   | 6 193   | 11 779  | 7 631   | 5 360                |
| Cirolero               | -       | -       | -       | -       | -       | -       | -       | 163     | 35                   |
| Ciruela                | 524     | 566     | 706     | 701     | 713     | 650     | 767     | 647     | 612                  |
| Col o repollo          | 3 531   | 4 099   | 4 958   | 4 506   | 3 923   | 4 879   | 5 875   | 6 949   | 3 046                |
| Coliflor               | 15 875  | 10 814  | 11 263  | 10 304  | 9 751   | 9 906   | 11 604  | 9 010   | 4 760                |
| Culantro               | 1 444   | 3 422   | 3 215   | 2 830   | 2 295   | 2 346   | 3 319   | 3 816   | 2 118                |
| Dactylis               | 17      | -       | -       | -       | 24      | -       | -       | -       | -                    |
| Espárrago              | 16 227  | 24 545  | 11 483  | 14 164  | 23 321  | 21 447  | 19 600  | 19 011  | 11 493               |
| Espinaca               | 167     | 296     | 620     | 543     | 1 242   | 1 655   | 2 782   | 3 006   | 1 117                |
| Fresa y frutilla       | 11 289  | 23 240  | 18 101  | 21 299  | 22 620  | 29 446  | 29 691  | 33 840  | 4 822                |
| Frijol 1/              | 2 501   | 2 222   | 1 842   | 1 373   | 1 714   | 2 921   | 2 394   | 2 141   | 1 404                |
| Frijol grano seco      | 2 747   | 4 235   | 5 302   | 3 109   | 2 152   | 2 136   | 1 936   | 3 496   | 546                  |
| Frijol grano verde     | 3 942   | 3 302   | 3 312   | 3 870   | 3 321   | 3 698   | 4 588   | 4 991   | 1 956                |
| Frijol vainita         | 7 782   | 11 799  | 9 612   | 10 566  | 9 170   | 10 953  | 12 899  | 11 608  | 4 960                |
| Granadilla             | 127     | 99      | 99      | 97      | 89      | 82      | 84      | 208     | 348                  |
| Granado                | 289     | 262     | 237     | 339     | 362     | 523     | 759     | 893     | 1 290                |
| Guanábana              | 299     | 219     | 238     | 289     | 252     | 274     | 315     | 317     | 227                  |
| Guayaba                | 108     | 100     | 111     | 111     | 34      | 26      | 35      | 24      | 9                    |
| Haba grano seco        | 624     | 619     | 584     | 642     | 433     | 255     | 312     | 237     | 8                    |
| Haba grano verde       | 3 954   | 4 860   | 4 207   | 4 084   | 4 094   | 3 258   | 3 861   | 2 891   | 597                  |
| Higo                   | 455     | 557     | 656     | 675     | 625     | 627     | 659     | 639     | 601                  |
| Ho lan tao             | -       | -       | 92      | 1 620   | 1 981   | 2 700   | 2 085   | 1 712   | 27                   |
| Lechuga                | 3 989   | 6 273   | 9 171   | 8 938   | 8 586   | 12 508  | 17 476  | 20 995  | 10 264               |
| Lima                   | 91      | 91      | 92      | 150     | 136     | 132     | 90      | 69      | 56                   |
| Limón sutil            | 292     | 251     | 69      | 51      | 60      | 55      | 50      | 49      | 36                   |
| Lúcuma                 | 6 140   | 5 788   | 6 553   | 6 599   | 6 115   | 6 946   | 7 188   | 8 535   | 7 367                |
| Maíz amarillo duro     | 209 043 | 239 518 | 248 026 | 265 186 | 262 082 | 267 042 | 238 520 | 232 096 | 120 892              |
| Maíz amiláceo          | 2 105   | 2 151   | 2 064   | 1 929   | 1 738   | 1 317   | 1 503   | 1 257   | 96                   |
| Maíz chala             | 336 396 | 379 133 | 472 680 | 611 600 | 612 995 | 618 237 | 616 096 | 568 684 | 236 734              |
| Maíz choclo            | 29 094  | 40 011  | 35 007  | 33 592  | 30 642  | 31 908  | 30 873  | 41 863  | 3 653                |
| Maíz morado            | 2 450   | 2 891   | 3 784   | 6 345   | 8 612   | 9 561   | 9 617   | 8 794   | 5 936                |

Continúa...

## 12.23 LIMA PROVINCIAS: PRODUCCIÓN AGRÍCOLA, SEGÚN PRODUCTO, 2007-2015

(Tonelada)

| Producto           | Conclusión. |         |         |         |         |         |         |         |                      |
|--------------------|-------------|---------|---------|---------|---------|---------|---------|---------|----------------------|
|                    | 2 007       | 2 008   | 2 009   | 2 010   | 2 011   | 2 012   | 2 013   | 2 014   | 2015 P/<br>Ene.-Jun. |
| Mandarina          | 113 262     | 112 466 | 86 457  | 127 484 | 136 695 | 163 181 | 178 784 | 193 621 | 66 831               |
| Mango              | 9 069       | 9 033   | 7 377   | 7 377   | 6 809   | 5 939   | 9 754   | 9 097   | 10 201               |
| Maní (fruta)       | 262         | 406     | 797     | 706     | 277     | 557     | 675     | 468     | 305                  |
| Manzana            | 121 604     | 123 196 | 125 044 | 131 884 | 137 611 | 135 015 | 143 452 | 148 651 | 82 275               |
| Maracuyá           | 10 887      | 10 685  | 12 161  | 13 455  | 14 124  | 19 167  | 16 818  | 15 324  | 12 848               |
| Marigold           | 2 158       | -       | -       | 646     | 4 914   | 8 064   | 811     | 13      | -                    |
| Mashua o izano     | 185         | 82      | 149     | 80      | 74      | 74      | 30      | 35      | 26                   |
| Melocotón          | 27 117      | 31 401  | 34 771  | 33 719  | 35 035  | 36 862  | 38 619  | 39 313  | 15 105               |
| Melón              | 7 749       | 12 050  | 9 803   | 7 982   | 7 750   | 6 982   | 5 804   | 4 198   | 3 083                |
| Membrillo          | 2 994       | 2 824   | 3 137   | 3 121   | 3 111   | 3 553   | 4 233   | 4 795   | 3 277                |
| Nabo               | 195         | 107     | 90      | 38      | 99      | 126     | 111     | 123     | 30                   |
| Naranja            | 50 343      | 50 839  | 34 749  | 35 652  | 44 395  | 43 385  | 45 118  | 45 357  | 885                  |
| Níspero            | 1 320       | 1 506   | 1 420   | 2 158   | 1 566   | 1 810   | 1 823   | 1 792   | -                    |
| Oca                | 1 156       | 755     | 964     | 872     | 683     | 717     | 511     | 374     | 286                  |
| Olluco             | 1 611       | 1 157   | 1 254   | 1 256   | 1 254   | 1 038   | 829     | 666     | 505                  |
| Orégano            | 5           | 2       | -       | -       | -       | -       | -       | -       | -                    |
| Pacae o guabo      | 72          | 64      | 78      | 74      | 72      | 73      | 83      | 72      | 80                   |
| Pallar grano verde | 1 838       | 1 300   | 2 323   | 3 279   | 2 305   | 3 913   | 4 434   | 3 926   | 1 769                |
| Palta              | 36 715      | 37 799  | 42 486  | 45 236  | 45 836  | 56 180  | 60 107  | 66 233  | 32 384               |
| Papa               | 175 198     | 202 596 | 168 972 | 244 726 | 207 695 | 165 084 | 145 339 | 148 732 | 25 867               |
| Papaya             | 227         | 156     | 216     | 282     | 243     | 242     | 226     | 351     | 501                  |
| Paprika            | 4 883       | 9 027   | 6 170   | 5 977   | 6 835   | 6 285   | 5 490   | 7 778   | 6 188                |
| Pecana             | 375         | 522     | 381     | 517     | 491     | 426     | 381     | 320     | 87                   |
| Pepinillo          | 17 941      | 19 346  | 12 653  | 11 543  | 10 151  | 10 522  | 11 938  | 13 165  | 6 744                |
| Pepino             | 11 773      | 9 636   | 10 678  | 14 300  | 9 744   | 7 081   | 9 301   | 7 716   | 2 061                |
| Pera               | 2 274       | 2 308   | 2 305   | 2 399   | 1 890   | 1 855   | 1 984   | 2 057   | 1 793                |
| Pimiento           | 7 297       | 6 969   | 3 845   | 3 782   | 3 531   | 4 809   | 4 447   | 4 053   | 2 015                |
| Plátano            | 5 144       | 5 677   | 5 643   | 3 818   | 3 915   | 4 237   | 4 185   | 3 945   | 2 684                |
| Poro               | 326         | 365     | 703     | 586     | 861     | 1 316   | 1 717   | 2 367   | 948                  |
| Quinua             | -           | -       | -       | -       | -       | -       | 202     | 1 667   | 904                  |
| Rabanito           | 204         | 92      | 32      | 81      | 27      | 36      | -       | -       | -                    |
| Sandía             | 6 660       | 8 118   | 8 720   | 9 447   | 7 858   | 6 123   | 10 222  | 9 740   | 6 850                |
| Tangelo            | 4 676       | 4 372   | 4 090   | 4 778   | 4 571   | 4 956   | 6 979   | 8 723   | -                    |
| Tomate             | 28 506      | 42 080  | 42 830  | 39 242  | 39 368  | 42 809  | 44 797  | 49 743  | 25 232               |
| Toronja            | 170         | 265     | 95      | 135     | 143     | 157     | 254     | 176     | 36                   |
| Trigo              | 913         | 868     | 962     | 725     | 669     | 426     | 336     | 416     | 5                    |
| Tuna               | 9 662       | 8 825   | 6 654   | 7 646   | 7 040   | 8 297   | 10 998  | 12 436  | 6 966                |
| Uva                | 48 881      | 53 905  | 52 945  | 54 691  | 54 240  | 59 595  | 63 868  | 70 026  | 75 723               |
| Yuca               | 26 248      | 21 525  | 41 731  | 45 314  | 58 601  | 45 777  | 44 959  | 54 176  | 13 984               |
| Zanahoria          | 30 392      | 41 264  | 42 868  | 48 891  | 51 555  | 54 169  | 49 674  | 36 907  | 2 534                |
| Zapallo            | 17 484      | 29 241  | 29 359  | 26 008  | 20 845  | 24 144  | 24 312  | 30 106  | 8 514                |

Nota: Incluye la información de los principales productos.

1/ Incluye frijol caupi chichayo, castilla, chileno grano seco.

P/ Preliminar.

Fuente: Dirección Regional de Agricultura de Lima - Dirección de Información Agraria.



**12.24 PROVINCIA BARRANCA: PRODUCCIÓN AGRÍCOLA, SEGÚN PRODUCTO, 2007 - 2015**

(Tonelada)

| Producto           | 2 007  | 2 008  | 2 009  | 2 010  | 2 011  | 2 012  | 2 013   | 2 014  | 2015 P/<br>Ene.-Jun. |
|--------------------|--------|--------|--------|--------|--------|--------|---------|--------|----------------------|
| Aceituna           | 30     | 40     | 55     | 60     | 48     | -      | -       | -      | -                    |
| Ají                | 422    | 773    | 516    | 1 406  | 1 099  | 2 435  | 2 335   | 2 532  | 1 396                |
| Ají Panca          | -      | -      | -      | 1 584  | 1 767  | 1 087  | 1 919   | 2 382  | 22                   |
| Ajo                | 744    | 1 681  | 1 454  | 1 689  | 1 976  | 3 074  | 2 687   | 2 571  | 546                  |
| Albahaca           | 56     | -      | -      | 18     | 6      | -      | -       | -      | -                    |
| Alcachofa          | 13 456 | 8 415  | -      | -      | -      | 39     | -       | -      | -                    |
| Alfalfa            | 54 803 | 56 351 | 59 043 | 62 752 | 66 501 | 68 149 | 63 918  | 52 943 | 22 200               |
| Algodón            | 100    | 101    | 101    | 12     | 29     | 6      | 17      | 19     | -                    |
| Apio               | 85     | 91     | 95     | 124    | -      | 38     | 41      | -      | 33                   |
| Arveja grano verde | 255    | 372    | 179    | 276    | 254    | 127    | 88      | 139    | 76                   |
| Betarraga          | 108    | 25     | 106    | 116    | -      | 124    | 25      | 26     | -                    |
| Caigua             | 67     | 21     | 106    | 143    | 63     | 137    | 72      | 122    | 6                    |
| Camote             | 10 062 | 7 746  | 12 082 | 7 416  | 4 568  | 6 232  | 6 994   | 5 954  | 2 188                |
| Cebada Grano       | -      | -      | -      | -      | -      | -      | -       | 2      | -                    |
| Cebolla            | 14 550 | 17 521 | 12 591 | 15 474 | 12 115 | 8 669  | 21 160  | 25 194 | 10 599               |
| Chirimoya          | -      | -      | -      | -      | -      | -      | -       | -      | 17                   |
| Ciruela            | 222    | 222    | 184    | 193    | 268    | 242    | 284     | 314    | 304                  |
| Col o repollo      | 46     | -      | -      | 68     | 77     | 76     | 95      | 29     | 32                   |
| Coliflor           | 193    | 208    | 561    | 130    | 43     | 261    | 87      | 179    | 91                   |
| Culantro           | 105    | 20     | 20     | 72     | 12     | 63     | 33      | -      | -                    |
| Espárrago          | 9 911  | 13 459 | 2 625  | 2 517  | 9 904  | 6 968  | 3 808   | 4 892  | 1 635                |
| Espinaca           | 95     | 8      | -      | 26     | -      | -      | 8       | -      | -                    |
| Fresa y frutilla   | 109    | 2 270  | 1 264  | 1 998  | 2 297  | 4 679  | 6 109   | 5 535  | 1 017                |
| Frijol 1/          | 903    | 1 080  | 872    | 422    | 738    | 1 799  | 1 195   | 1 408  | 730                  |
| Frijol grano seco  | 1 883  | 3 476  | 4 564  | 2 544  | 1 539  | 1 520  | 1 392   | 2 861  | 458                  |
| Frijol vainita     | -      | 12     | 21     | 63     | 69     | 108    | 47      | 146    | 64                   |
| Granadilla         | -      | -      | -      | -      | -      | -      | -       | -      | 220                  |
| Guayaba            | 80     | 70     | 80     | 79     | -      | -      | -       | -      | -                    |
| Ho lan tao         | -      | -      | -      | 700    | -      | -      | -       | -      | -                    |
| Lechuga            | 48     | 35     | 57     | 125    | 87     | 74     | 21      | 10     | -                    |
| Limón sutil        | 10     | 9      | 4      | 3      | 3      | -      | -       | -      | -                    |
| Lúcuma             | 1 664  | 1 474  | 1 451  | 1 130  | 833    | 1 473  | 1 646   | 1 797  | 1 788                |
| Maíz amarillo duro | 60 914 | 65 029 | 67 186 | 95 158 | 97 716 | 97 965 | 103 772 | 94 190 | 39 461               |
| Maíz chala         | 17 627 | 15 272 | 22 748 | 21 698 | 15 552 | 19 344 | 23 309  | 22 515 | 7 040                |
| Maíz choclo        | 5 354  | 6 707  | 5 402  | 5 888  | 2 438  | 1 786  | 2 787   | 4 349  | 1 830                |
| Maíz morado        | 59     | 172    | 134    | 630    | 589    | 621    | 774     | 789    | 447                  |
| Mandarina          | 39     | 43     | 36     | 39     | 78     | 108    | 185     | 253    | 175                  |
| Mango              | 694    | 692    | 515    | 403    | 425    | 410    | 614     | 399    | 644                  |
| Maní (Fruta)       | 202    | 286    | 663    | 653    | 258    | 437    | 478     | 322    | 171                  |
| Manzana            | 3 614  | 3 564  | 2 596  | 2 637  | 2 277  | 1 682  | 2 981   | 3 591  | 3 425                |
| Maracuyá           | 1 310  | 1 609  | 2 429  | 2 394  | 3 199  | 7 460  | 8 107   | 6 650  | 8 167                |
| Marigold           | -      | -      | -      | 150    | 1 909  | 5 720  | 607     | 13     | -                    |
| Melocotón          | 741    | 694    | 478    | 427    | 714    | 956    | 953     | 876    | 834                  |
| Melón              | 36     | 26     | -      | 129    | 72     | 89     | 234     | 171    | -                    |
| Membrillo          | 178    | 176    | 160    | 121    | 199    | 178    | 178     | 182    | 180                  |
| Nabo               | 128    | 50     | 90     | 14     | -      | 52     | 31      | -      | 16                   |
| Naranja            | 30     | 14     | 20     | 30     | 58     | 29     | 29      | 30     | 31                   |
| Pallar grano verde | 26     | 18     | 62     | 49     | -      | -      | 27      | 9      | 5                    |

Continúa...

12.24 PROVINCIA BARRANCA: PRODUCCIÓN AGRÍCOLA, SEGÚN PRODUCTO, 2007 - 2015  
(Tonelada)

| Producto  |        |        |        |         |        |        |        |        | Conclusión.          |
|-----------|--------|--------|--------|---------|--------|--------|--------|--------|----------------------|
|           | 2 007  | 2 008  | 2 009  | 2 010   | 2 011  | 2 012  | 2 013  | 2 014  | 2015 P/<br>Ene.-Jun. |
| Palta     | 2 608  | 2 702  | 4 237  | 5 667   | 4 585  | 10 684 | 11 346 | 14 010 | 6 423                |
| Papa      | 71 036 | 71 124 | 52 051 | 104 356 | 89 424 | 76 456 | 60 783 | 85 669 | 14 389               |
| Papaya    | 159    | 84     | 163    | 222     | 153    | 171    | 158    | 261    | 468                  |
| Páprika   | 2 336  | 6 886  | 4 718  | 5 086   | 5 892  | 5 455  | 5 235  | 7 488  | 6 043                |
| Pecano    | 84     | 188    | 66     | 150     | 152    | 74     | 88     | 64     | -                    |
| Pepinillo | 83     | 11     | 15     | 62      | -      | 75     | 120    | 36     | -                    |
| Pepino    | 1 720  | 2 491  | 1 898  | 2 044   | 2 180  | 2 295  | 3 776  | 1 385  | 780                  |
| Pimiento  | -      | -      | -      | -       | -      | 161    | 138    | 320    | -                    |
| Plátano   | 1 033  | 1 476  | 1 175  | 1 068   | 2 032  | 2 144  | 2 120  | 1 786  | 1 547                |
| Poro      | 86     | 39     | 118    | 45      | 11     | 64     | 32     | 21     | -                    |
| Quinua    | -      | -      | -      | -       | -      | -      | 175    | 728    | 461                  |
| Rabanito  | 144    | 46     | 32     | 69      | 27     | 36     | -      | -      | -                    |
| Sandía    | 4 383  | 4 407  | 5 184  | 4 903   | 3 418  | 1 993  | 4 307  | 4 550  | 3 703                |
| Tomate    | 1 267  | 834    | 1 648  | 1 610   | 2 958  | 2 689  | 2 685  | 4 044  | 1 023                |
| Trigo     | -      | -      | 11     | -       | -      | -      | -      | 18     | -                    |
| Tuna      | 280    | 210    | 251    | 224     | 292    | 232    | 300    | 295    | 370                  |
| Uva       | 557    | 582    | 593    | 752     | 1 022  | 902    | 1 329  | 1 213  | 1 371                |
| Yuca      | 3 844  | 3 990  | 5 195  | 3 168   | 3 533  | 4 849  | 7 273  | 6 120  | 931                  |
| Zanahoria | 1 212  | 263    | 1 359  | 296     | 65     | 377    | 275    | 237    | 38                   |
| Zapallo   | 5 776  | 5 667  | 7 619  | 8 361   | 4 745  | 7 163  | 6 209  | 8 958  | 1 844                |

1/ Incluye frijol caupi chichayo, castilla, chileno grano seco.

P/ Preliminar.

Fuente: Dirección Regional de Agricultura de Lima - Dirección de Información Agraria.

## 12.25 PROVINCIA CAJATAMBO: PRODUCCIÓN AGRÍCOLA, SEGÚN PRODUCTO, 2007-2015

(Tonelada)

| Producto           | 2007   | 2008   | 2009   | 2010   | 2011   | 2012   | 2013   | 2014   | 2015 P/<br>Ene.-Jun. |
|--------------------|--------|--------|--------|--------|--------|--------|--------|--------|----------------------|
| Ají Panca          | -      | -      | -      | -      | -      | 7      | -      | -      | -                    |
| Alfalfa            | 67 778 | 67 669 | 67 743 | 67 255 | 47 955 | 41 021 | 44 643 | 44 999 | 17 859               |
| Arveja grano seco  | 41     | 45     | 47     | 32     | 59     | 7      | 18     | 13     | 3                    |
| Arveja grano verde | -      | -      | -      | 26     | -      | -      | -      | -      | -                    |
| Cebada grano       | 154    | 136    | 116    | 140    | 112    | 42     | 50     | 38     | -                    |
| Dactilys           | 17     | -      | -      | -      | 24     | -      | -      | -      | -                    |
| Frijol grano seco  | -      | 2      | -      | -      | -      | -      | -      | -      | -                    |
| Granadilla         | 91     | 62     | 65     | 72     | 61     | 55     | -      | -      | -                    |
| Haba grano seco    | 210    | 236    | 175    | 200    | 159    | 52     | 84     | 89     | -                    |
| Lima               | 28     | 25     | 24     | 24     | 21     | 20     | 20     | -      | -                    |
| Lúcuma             | 55     | 43     | 41     | 36     | 54     | 50     | 38     | -      | -                    |
| Maíz amarillo duro | 119    | 80     | 106    | 121    | 111    | 124    | 58     | 33     | 6                    |
| Maíz amiláceo      | 293    | 381    | 257    | 330    | 300    | 156    | 187    | 173    | -                    |
| Mango              | 118    | 112    | 94     | 143    | 175    | 93     | 103    | -      | -                    |
| Manzana            | 137    | 189    | 142    | 145    | 218    | 131    | 66     | -      | -                    |
| Maracuyá           | -      | -      | -      | 6      | -      | 3      | 3      | -      | -                    |
| Melocotón          | 151    | 187    | 124    | 121    | 149    | 138    | -      | -      | -                    |
| Oca                | 110    | 79     | 80     | 131    | 102    | 96     | 56     | 39     | 31                   |
| Olluco             | 290    | 187    | 287    | 418    | 359    | 245    | 112    | 74     | 60                   |
| Palta              | 217    | 206    | 191    | 193    | 186    | 170    | 221    | -      | -                    |
| Papa               | 2 529  | 2 136  | 2 684  | 2 673  | 2 658  | 1 453  | 1 863  | 1 308  | 1 282                |
| Pecana             | -      | -      | -      | 2      | -      | -      | 3      | 3      | -                    |
| Pera               | 17     | 9      | 12     | 12     | 12     | 15     | 22     | 18     | 6                    |
| Quinua             | -      | -      | -      | -      | -      | -      | 5      | 34     | -                    |
| Trigo              | 238    | 280    | 251    | 240    | 184    | 92     | 83     | 95     | -                    |
| Tuna               | 17     | 13     | 19     | 18     | -      | -      | -      | -      | -                    |
| Yuca               | -      | 10     | 36     | 26     | 23     | -      | 7      | -      | -                    |
| Zapallo            | -      | -      | -      | -      | -      | -      | 1      | -      | -                    |

P/ Preliminar.

Fuente: Dirección Regional de Agricultura de Lima - Dirección de Información Agraria.

**12.26 PROVINCIA CANTA: PRODUCCIÓN AGRÍCOLA, SEGÚN PRODUCTO, 2007 - 2015**

(Tonelada)

| Producto           | 2 007  | 2 008  | 2 009  | 2 010  | 2 011  | 2 012  | 2 013  | 2 014  | 2015 P/<br>Ene.-Jun. |
|--------------------|--------|--------|--------|--------|--------|--------|--------|--------|----------------------|
| Ají                | 50     | 50     | 109    | 81     | 89     | 122    | 111    | 171    | 53                   |
| Ajo                | -      | -      | -      | -      | -      | 11     | -      | -      | -                    |
| Albahaca           | 100    | 107    | 186    | 184    | 184    | 158    | 189    | 131    | 27                   |
| Alcachofa          | 20     | 33     | -      | -      | -      | -      | 6      | 6      | 5                    |
| Alfalfa            | 20 686 | 17 392 | 15 448 | 15 476 | 15 007 | 14 542 | 14 689 | 14 059 | 5 543                |
| Algodón            | 23     | 30     | -      | -      | -      | -      | -      | -      | -                    |
| Apio               | 510    | 579    | 926    | 825    | 1 181  | 2 006  | 3 064  | 2 982  | 1 224                |
| Arveja grano verde | 305    | 352    | 577    | 618    | 660    | 606    | 752    | 680    | 277                  |
| Betarraga          | 1 088  | 990    | 1 463  | 1 717  | 2 694  | 3 491  | 4 315  | 4 058  | 2 058                |
| Brócoli            | 9 600  | 12 616 | 15 592 | 14 593 | 17 802 | 18 970 | 19 411 | 21 566 | 10 690               |
| Caigua             | 30     | 40     | 71     | 35     | 10     | 53     | 13     | 12     | 8                    |
| Camote             | 216    | 162    | 347    | 178    | 192    | 184    | 115    | 100    | 17                   |
| Cebada grano       | 13     | 5      | 19     | 7      | 9      | 9      | 9      | 7      | -                    |
| Chirimoya          | 310    | 300    | 658    | 652    | 966    | 1 098  | 1 117  | 1 113  | 892                  |
| Col o repollo      | 320    | 352    | 561    | 515    | 549    | 589    | 826    | 1 326  | 715                  |
| Coliflor           | 1 642  | 1 383  | 1 688  | 1 659  | 1 486  | 1 618  | 1 807  | 1 099  | 1 934                |
| Culantro           | 605    | 317    | 156    | 89     | 104    | 206    | 287    | 275    | 123                  |
| Espinaca           | 72     | 165    | 239    | 229    | 484    | 500    | 730    | 762    | 423                  |
| Fresa y frutilla   | 61     | 98     | 169    | 206    | 356    | 577    | 516    | 407    | 174                  |
| Frijol grano seco  | 202    | 177    | 172    | 165    | 176    | 84     | 102    | 242    | 47                   |
| Frijol grano verde | 36     | 30     | 18     | 24     | 12     | 25     | 196    | 301    | 160                  |
| Frijol vainita     | 115    | 136    | 164    | 116    | 112    | 94     | 254    | 463    | 214                  |
| Haba grano seco    | 121    | 126    | 162    | 160    | 130    | 52     | 65     | 39     | -                    |
| Haba grano verde   | 333    | 369    | 499    | 541    | 492    | 483    | 559    | 299    | 5                    |
| Lechuga            | 2 995  | 3 547  | 4 811  | 5 035  | 5 580  | 9 442  | 10 167 | 10 840 | 4 773                |
| Lúcuma             | 16     | 16     | 52     | 58     | 63     | 60     | 59     | 65     | 64                   |
| Maíz amarillo duro | 1 116  | 1 548  | 1 344  | 1 280  | 1 695  | 1 610  | 1 341  | 1 177  | 590                  |
| Maíz amiláceo      | 103    | 124    | 155    | 130    | 105    | 83     | 85     | 60     | -                    |
| Maíz chala         | 2 720  | 1 951  | 1 569  | 649    | 660    | 536    | 972    | 3 574  | 2 055                |
| Maíz choclo        | 4 178  | 3 795  | 4 366  | 4 815  | 4 731  | 5 164  | 5 400  | 4 061  | 248                  |
| Maíz morado        | 403    | 485    | 291    | 511    | 524    | 515    | 404    | 440    | 259                  |
| Mango              | 107    | 84     | 65     | 64     | 45     | 26     | 26     | 15     | 26                   |
| Manzana            | 140    | 122    | 132    | 120    | 140    | 164    | 149    | 86     | 62                   |
| Melocotón          | 305    | 260    | 202    | 201    | 284    | 257    | 251    | 220    | 196                  |
| Oca                | 60     | 39     | 33     | 50     | 33     | 27     | 20     | 11     | -                    |
| Olluco             | 60     | 49     | 40     | 57     | 36     | 25     | 19     | 9      | -                    |
| Orégano            | 5      | 2      | -      | -      | -      | -      | -      | -      | -                    |
| Palta              | 398    | 391    | 374    | 490    | 593    | 762    | 774    | 1 045  | 811                  |
| Papa               | 2 662  | 3 690  | 4 525  | 5 158  | 5 027  | 5 758  | 4 289  | 4 025  | 599                  |
| Pepinillo          | 329    | 338    | 412    | 354    | 469    | 546    | 711    | 923    | 471                  |
| Pimiento           | 81     | 72     | 126    | 109    | 107    | 121    | 150    | 175    | 66                   |
| Poro               | 240    | 197    | 153    | 136    | 249    | 363    | 492    | 1 051  | 512                  |
| Quinua             | -      | -      | -      | -      | -      | -      | 2      | 69     | -                    |
| Rabanito           | 60     | 46     | -      | 12     | -      | -      | -      | -      | -                    |
| Tomate             | 1 995  | 5 214  | 5 691  | 5 637  | 6 190  | 7 366  | 6 884  | 8 484  | 3 844                |
| Trigo              | 8      | 2      | 8      | 4      | 5      | 5      | 3      | 2      | -                    |
| Tuna               | 26     | 25     | 25     | 15     | 20     | 20     | 18     | 20     | 29                   |
| Uva                | 6      | 6      | 11     | 13     | 6      | 6      | 5      | 4      | 5                    |
| Yuca               | 15     | 30     | 30     | 48     | 45     | 30     | 30     | 30     | -                    |
| Zapallo            | 1 058  | 1 505  | 1 846  | 1 846  | 1 159  | 1 196  | 1 362  | 1 018  | 372                  |

P/ Preliminar.

Fuente: Dirección Regional de Agricultura de Lima, Dirección de Información Agraria.

12.27 PROVINCIA CAÑETE: PRODUCCIÓN AGRÍCOLA, SEGÚN PRODUCTO, 2007 - 2015  
(Tonelada)

| Producto               | 2007    | 2008    | 2009    | 2010    | 2011    | 2012    | 2013    | 2014    | 2015 P/<br>Ene.-Jun. |
|------------------------|---------|---------|---------|---------|---------|---------|---------|---------|----------------------|
| Aceituna               | 662     | 859     | 805     | 852     | 1 185   | 1 216   | 1 297   | 1 298   | 982                  |
| Ají                    | 1 599   | 1 574   | 2 295   | 1 874   | 1 631   | 2 990   | 2 181   | 1 631   | 627                  |
| Ajo                    | 1 869   | 1 366   | 1 898   | 2 054   | 2 865   | 2 017   | 2 594   | 1 700   | 279                  |
| Alcachofa              | 7 513   | 2 634   | 1 125   | 500     | 3 068   | 5 754   | 5 331   | 1 789   | 434                  |
| Alfalfa                | 7 676   | 6 894   | 5 251   | 5 553   | 5 944   | 5 873   | 5 982   | 5 656   | 2 493                |
| Algodón                | 11 190  | 9 355   | 4 503   | 1 848   | 4 403   | 3 410   | 1 292   | 1 374   | 590                  |
| Apio                   | 15      | -       | -       | 7       | 29      | 13      | 70      | 92      | 41                   |
| Arándano               | -       | -       | -       | -       | -       | 7       | 11      | 91      | -                    |
| Arveja grano verde     | 1 450   | 2 253   | 1 711   | 1 294   | 1 245   | 1 421   | 1 083   | 928     | 162                  |
| Betarraga              | 43      | 21      | -       | 30      | 102     | 25      | 99      | 57      | -                    |
| Brócoli                | 85      | 11      | 37      | 12      | -       | 21      | 82      | 88      | -                    |
| Caigua                 | 1 086   | 555     | 975     | 796     | 649     | 756     | 613     | 60      | 67                   |
| Camote                 | 57 976  | 63 301  | 91 020  | 94 086  | 121 897 | 108 983 | 87 320  | 83 207  | 40 518               |
| Caña de azúcar (Fruta) | 488     | 1 470   | 959     | 1 485   | 1 090   | 678     | 395     | 298     | 110                  |
| Cebolla                | 2 032   | 1 912   | 796     | 3 675   | 1 605   | 2 048   | 2 877   | 947     | 839                  |
| Ciruella               | -       | 60      | 160     | 157     | 147     | 121     | 164     | 228     | 214                  |
| Col o repollo          | 119     | 230     | 305     | 606     | 318     | 422     | 623     | 297     | 66                   |
| Coliflor               | 440     | 517     | 886     | 792     | 1 304   | 1 279   | 2 245   | 815     | 201                  |
| Culantro               | 107     | 49      | 46      | 137     | 150     | 86      | 254     | 314     | 20                   |
| Espárrago              | 1 665   | 5 424   | 2 703   | 4 984   | 6 603   | 7 985   | 9 134   | 7 660   | 6 934                |
| Fresa y frutilla       | 3 067   | 2 230   | 2 056   | 1 530   | 1 382   | 1 761   | 2 470   | 3 246   | 1 131                |
| Frijol 1/              | 4       | -       | -       | -       | -       | 24      | 16      | 29      | -                    |
| Frijol grano seco      | 8       | 5       | 11      | 25      | 35      | 27      | 16      | 17      | 12                   |
| Frijol grano verde     | 1 374   | 1 159   | 1 118   | 1 293   | 1 031   | 1 185   | 1 119   | 1 270   | 371                  |
| Frijol vainita         | 4 344   | 4 764   | 5 167   | 5 279   | 4 050   | 5 334   | 6 409   | 4 800   | 2 009                |
| Granadilla             | -       | 2       | 2       | -       | 2       | -       | 50      | 95      | 95                   |
| Granada                | 97      | 63      | 77      | 205     | 228     | 294     | 249     | 312     | 275                  |
| Guanábana              | 109     | 78      | 77      | 165     | 134     | 163     | 190     | 187     | 174                  |
| Guayaba                | 2       | 5       | 6       | 7       | 9       | 1       | 10      | -       | -                    |
| Haba grano verde       | 223     | 271     | 326     | 101     | 357     | 69      | 228     | 27      | 9                    |
| Higo                   | 432     | 525     | 633     | 645     | 593     | 603     | 638     | 615     | 577                  |
| Ho lan tao             | -       | -       | 33      | 472     | 1 309   | 1 979   | 1 581   | 1 428   | 9                    |
| Lechuga                | 8       | -       | 28      | 181     | 56      | 12      | -       | -       | -                    |
| Limón sutil            | 170     | 153     | -       | -       | -       | -       | -       | -       | -                    |
| Lúcuma                 | 1 293   | 917     | 1 141   | 1 572   | 1 190   | 1 408   | 1 494   | 1 665   | 1 613                |
| Maíz amarillo duro     | 64 558  | 80 834  | 87 427  | 87 937  | 87 481  | 77 058  | 51 163  | 52 988  | 31 012               |
| Maíz chala             | 162 497 | 195 863 | 237 749 | 302 721 | 302 507 | 236 865 | 206 017 | 180 330 | 90 690               |
| Maíz choclo            | 2 728   | 4 798   | 3 838   | 1 597   | 1 217   | 1 003   | 583     | 575     | 43                   |
| Maíz morado            | 732     | 894     | 1 431   | 2 013   | 2 540   | 3 156   | 1 781   | 1 668   | 607                  |
| Mandarina              | 41 068  | 43 334  | 26 203  | 38 589  | 37 980  | 38 419  | 46 195  | 53 127  | 28 602               |
| Mango                  | 172     | 137     | 187     | 242     | 186     | 156     | 237     | 421     | 436                  |
| Maní (Fruta)           | 44      | 120     | 115     | 36      | 16      | 115     | 184     | 77      | 39                   |
| Manzana                | 56 268  | 61 004  | 70 374  | 74 863  | 75 905  | 76 208  | 85 532  | 85 879  | 53 330               |
| Maracuyá               | -       | -       | -       | -       | 16      | 10      | 35      | 95      | 258                  |
| Melocotón              | 2 381   | 2 605   | 3 889   | 3 944   | 3 222   | 3 013   | 3 444   | 4 118   | 4 346                |
| Melón                  | 107     | 252     | 484     | 581     | 741     | 1 613   | 1 368   | 1 749   | 511                  |
| Membrillo              | 540     | 460     | 594     | 536     | 550     | 581     | 685     | 693     | 758                  |
| Nabo                   | 67      | 57      | -       | 24      | 99      | 74      | 80      | 123     | 14                   |
| Naranja                | 984     | 1 102   | 1 044   | 1 432   | 1 514   | 939     | 2 020   | 3 015   | 489                  |
| Nispero                | 1 082   | 1 303   | 1 191   | 1 942   | 1 386   | 1 616   | 1 622   | 1 626   | -                    |
| Pacae o guaba          | -       | 7       | 9       | 6       | 9       | 3       | -       | -       | -                    |

Continúa...

12.27 PROVINCIA CAÑETE: PRODUCCIÓN AGRÍCOLA, SEGÚN PRODUCTO, 2007 - 2015  
(Tonelada)

| Producto           | Conclusión. |        |        |        |        |        |        |        |                      |
|--------------------|-------------|--------|--------|--------|--------|--------|--------|--------|----------------------|
|                    | 2007        | 2008   | 2009   | 2010   | 2011   | 2012   | 2013   | 2014   | 2015 P/<br>Ene.-Jun. |
| Pallar grano verde | 1 438       | 984    | 1 486  | 1 871  | 1 032  | 1 986  | 1 870  | 1 707  | 515                  |
| Palta              | 7 019       | 4 890  | 8 749  | 9 034  | 8 228  | 10 564 | 12 542 | 14 889 | 8 584                |
| Papa               | 18 452      | 23 244 | 18 314 | 22 352 | 16 929 | 16 482 | 13 692 | 11 796 | 782                  |
| Papaya             | -           | -      | -      | -      | 28     | -      | -      | 24     | -                    |
| Páprika            | -           | -      | -      | 19     | 28     | -      | -      | -      | -                    |
| Pecano             | 176         | 191    | 186    | 177    | 120    | 115    | 63     | 49     | 87                   |
| Pepino             | 9 996       | 6 925  | 8 366  | 11 897 | 7 157  | 4 365  | 5 059  | 6 143  | 1 256                |
| Pera               | 2 000       | 2 039  | 2 013  | 2 020  | 1 496  | 1 485  | 1 587  | 1 674  | 1 594                |
| Pimiento           | 152         | 166    | 252    | 289    | 139    | 1 455  | 410    | 154    | 227                  |
| Plátano            | 3 727       | 3 863  | 4 103  | 2 381  | 1 693  | 1 800  | 1 765  | 1 931  | 989                  |
| Quinua             | -           | -      | -      | -      | -      | -      | 20     | 734    | 316                  |
| Sandía             | 362         | 653    | 549    | 1 766  | 1 175  | 1 633  | 1 724  | 2 088  | 935                  |
| Tangelo            | 56          | 97     | 110    | 138    | 101    | -      | -      | 69     | -                    |
| Tomate             | 9 233       | 12 589 | 21 621 | 17 378 | 16 961 | 21 266 | 22 532 | 22 226 | 11 557               |
| Toronja            | 60          | 62     | -      | -      | -      | -      | -      | -      | -                    |
| Tuna               | 3 795       | 4 102  | 2 726  | 1 758  | 1 132  | 1 648  | 1 608  | 1 624  | 1 374                |
| Uva                | 44 317      | 49 227 | 49 204 | 50 204 | 49 218 | 55 055 | 58 335 | 64 689 | 70 398               |
| Yuca               | 20 995      | 15 987 | 34 698 | 40 178 | 51 905 | 37 443 | 32 102 | 42 928 | 12 963               |
| Zanahoria          | 4 895       | 4 207  | 12 923 | 18 224 | 20 159 | 20 975 | 20 435 | 14 652 | 434                  |
| Zapallo            | 8 041       | 14 749 | 16 188 | 11 900 | 8 780  | 12 144 | 12 388 | 15 918 | 4 075                |

1/ Incluye frijol caupi chichayo, castilla, chileno grano seco.  
P/ Preliminar.

Fuente: Dirección Regional de Agricultura de Lima - Dirección de Información Agraria.

**12.28 PROVINCIA HUARAL: PRODUCCIÓN AGRÍCOLA, SEGÚN PRODUCTO, 2007 - 2015**

(Tonelada)

| Producto           | 2007   | 2008   | 2009    | 2010    | 2011    | 2012    | 2013    | 2014    | 2015 P/<br>Ene.-Jun. |
|--------------------|--------|--------|---------|---------|---------|---------|---------|---------|----------------------|
| Aceituna           | 36     | 45     | 37      | 35      | 114     | 58      | 5       | 3       | -                    |
| Ají                | 1 962  | 2 834  | 1 771   | 1 436   | 1 768   | 1 268   | 2 128   | 2 564   | 1 524                |
| Ajo                | 1 311  | 475    | 1 171   | 1 748   | 717     | 1 102   | 1 315   | 1 801   | 1 012                |
| Alcachofa          | 306    | 5 376  | 2 452   | 1 475   | 3 350   | 2 207   | 2 508   | 2 590   | -                    |
| Alfalfa            | 10 636 | 10 259 | 10 488  | 9 413   | 9 374   | 9 914   | 10 148  | 10 435  | 4 995                |
| Algodón            | 8 571  | 5 087  | 599     | 885     | 2 121   | 1 114   | 1 662   | 1 836   | 1 323                |
| Apio               | -      | 1 052  | 990     | 1 306   | 1 429   | 1 081   | 1 500   | 1 919   | 771                  |
| Arveja grano verde | 1 061  | 724    | 834     | 1 258   | 919     | 793     | 517     | 840     | 11                   |
| Brócoli            | 116    | 852    | 2 628   | 2 840   | 3 293   | 4 338   | 6 256   | 5 863   | 2 018                |
| Caigua             | 378    | 577    | 919     | 874     | 794     | 1 029   | 1 150   | 988     | 267                  |
| Camote             | 15 244 | 8 948  | 13 463  | 12 180  | 15 301  | 19 970  | 23 613  | 21 926  | 9 392                |
| Cebada grano       | 1      | -      | -       | -       | -       | -       | -       | -       | -                    |
| Cebolla            | 1 317  | 882    | 1 548   | 1 960   | 3 611   | 2 195   | 3 743   | 4 965   | 3 095                |
| Chirimoya          | 193    | 281    | 219     | 226     | 266     | 331     | 302     | 275     | 251                  |
| Cirolero           | 51     | 53     | 68      | 73      | 30      | 33      | 35      | 58      | 35                   |
| Col o repollo      | 2 772  | 3 374  | 4 079   | 3 291   | 2 979   | 3 753   | 4 210   | 5 297   | 2 233                |
| Coliflor           | 13 600 | 8 664  | 8 116   | 7 663   | 6 918   | 6 748   | 7 465   | 6 863   | 2 534                |
| Culantro           | 341    | 2 580  | 2 341   | 1 817   | 1 248   | 1 342   | 1 995   | 2 933   | 1 951                |
| Espárrago          | 358    | 750    | 940     | 1 127   | 1 116   | 777     | 465     | 430     | 168                  |
| Espinaca           | -      | 123    | 381     | 288     | 758     | 1 155   | 2 044   | 2 244   | 694                  |
| Fresa y frutilla   | 5 425  | 14 084 | 9 388   | 11 101  | 11 522  | 16 252  | 14 502  | 13 112  | 2 394                |
| Frijol 1/          | 34     | -      | -       | -       | -       | -       | -       | -       | -                    |
| Frijol grano seco  | 30     | 45     | -       | -       | 4       | 9       | 5       | -       | -                    |
| Frijol grano verde | 1 010  | 1 140  | 1 645   | 2 166   | 2 085   | 2 384   | 3 220   | 3 271   | 1 413                |
| Frijol vainita     | 1 135  | 4 515  | 1 881   | 2 454   | 2 380   | 3 012   | 3 815   | 3 821   | 1 850                |
| Granado            | 192    | 199    | 160     | 134     | 134     | 229     | 510     | 581     | 1 015                |
| Guanábana          | 54     | 56     | 76      | 40      | 40      | 34      | 40      | 32      | 31                   |
| Haba grano verde   | 648    | 1 580  | 542     | 798     | 706     | 546     | 453     | 415     | 24                   |
| Lechuga            | 768    | 2 530  | 3 565   | 3 087   | 2 523   | 2 780   | 7 140   | 10 126  | 5 443                |
| Lima               | 17     | 18     | 18      | 16      | 20      | 20      | -       | -       | -                    |
| Lúcuma             | 2 200  | 2 358  | 2 700   | 2 708   | 2 841   | 2 948   | 2 837   | 3 827   | 2 758                |
| Maíz amarillo duro | 30 649 | 38 154 | 44 161  | 39 396  | 36 075  | 50 090  | 44 067  | 50 713  | 39 580               |
| Maíz amiláceo      | 257    | 272    | 203     | 149     | 121     | 92      | 85      | 73      | -                    |
| Maíz chala         | 60 240 | 65 416 | 109 219 | 134 335 | 139 298 | 210 131 | 265 283 | 262 372 | 91 236               |
| Maíz choclo        | 2 605  | 7 828  | 5 113   | 7 839   | 5 908   | 6 223   | 6 638   | 7 699   | 543                  |
| Maíz morado        | 205    | 176    | -       | 691     | 1 996   | 2 848   | 4 127   | 4 259   | 3 567                |
| Mandarina          | 55 775 | 53 382 | 41 897  | 66 796  | 74 627  | 104 774 | 109 366 | 118 033 | 33 664               |
| Mango              | 6 186  | 6 277  | 4 595   | 4 580   | 4 281   | 3 584   | 7 072   | 6 547   | 7 390                |
| Maní (Fruta)       | 4      | -      | 4       | -       | -       | -       | -       | -       | -                    |
| Manzana            | 30 135 | 29 695 | 26 346  | 27 512  | 30 457  | 33 440  | 33 070  | 32 066  | 14 937               |
| Maracuyá           | 1 740  | 1 841  | 1 338   | 1 630   | 1 049   | 1 168   | 1 281   | 1 367   | 902                  |
| Marigold           | -      | -      | -       | 496     | 1 873   | 681     | 204     | -       | -                    |
| Melocotón          | 16 665 | 17 982 | 17 051  | 13 750  | 15 516  | 16 510  | 17 752  | 17 785  | 7 729                |
| Melón              | 2 739  | 753    | -       | -       | -       | -       | -       | 127     | 164                  |
| Membrillo          | 108    | 122    | 211     | 262     | 174     | 177     | 156     | 2 429   | 63                   |
| Naranja            | 1 842  | 2 648  | 1 982   | 2 853   | 2 061   | 2 463   | 2 656   | 46      | -                    |
| Nispero            | 88     | 53     | 78      | 72      | 60      | 71      | 56      | -       | -                    |
| Oca                | 28     | 8      | 11      | 10      | -       | -       | -       | -       | -                    |
| Olluco             | 47     | 34     | 40      | 24      | 24      | 19      | 25      | 31      | 18                   |
| Pacae o guabo      | 17     | 18     | 28      | 27      | 18      | 21      | 21      | 11      | 19                   |
| Pallar grano verde | 264    | 227    | 574     | 1 320   | 1 236   | 1 927   | 2 500   | 2 210   | 1 249                |

Continúa...

12.28 PROVINCIA HUARAL: PRODUCCIÓN AGRÍCOLA, SEGÚN PRODUCTO, 2007 - 2015  
(Tonelada)

| Producto  | 2007   | 2008   | 2009   | 2010   | 2011   | 2012   | 2013   | 2014   | Conclusión.          |
|-----------|--------|--------|--------|--------|--------|--------|--------|--------|----------------------|
|           |        |        |        |        |        |        |        |        | 2015 P/<br>Ene.-Jun. |
| Palta     | 10 943 | 13 077 | 11 793 | 12 656 | 14 699 | 15 545 | 14 730 | 17 036 | 9 021                |
| Papa      | 60 832 | 82 622 | 72 458 | 87 481 | 74 455 | 45 929 | 47 068 | 32 132 | 1 376                |
| Papaya    | 60     | 64     | 45     | 52     | 54     | 60     | 56     | 54     | 30                   |
| Páprika   | 88     | -      | -      | -      | -      | -      | -      | -      | -                    |
| Pecana    | 114    | 140    | 126    | 184    | 213    | 230    | 219    | 202    | -                    |
| Pepinillo | 16 310 | 17 407 | 9 887  | 8 697  | 7 472  | 7 973  | 9 254  | 10 824 | 5 616                |
| Pepino    | 57     | 220    | 414    | 359    | 407    | 421    | 466    | 188    | 25                   |
| Pera      | 127    | 130    | 142    | 227    | 248    | 195    | 214    | 205    | 151                  |
| Pimiento  | 5 044  | 5 210  | 2 201  | 2 225  | 2 105  | 2 081  | 2 948  | 2 642  | 1 380                |
| Plátano   | 280    | 236    | 283    | 290    | 109    | 229    | 232    | 175    | 114                  |
| Poro      | -      | 129    | 432    | 405    | 601    | 889    | 1 193  | 1 295  | 436                  |
| Quinua    | -      | -      | -      | -      | -      | -      | -      | 23     | 127                  |
| Sandía    | 75     | 715    | 959    | 966    | 1 690  | 1 006  | 1 811  | 2 075  | 663                  |
| Tomate    | 10 130 | 10 870 | 5 031  | 5 252  | 5 191  | 4 999  | 6 285  | 8 411  | 5 148                |
| Toronja   | 110    | 203    | 95     | 135    | 143    | 150    | 242    | 176    | 36                   |
| Trigo     | 11     | 5      | -      | -      | -      | -      | -      | -      | -                    |
| Tuna      | 64     | 76     | 60     | 50     | -      | 42     | 39     | 4      | 40                   |
| Uva       | 2 586  | 2 953  | 1 847  | 2 421  | 2 804  | 2 294  | 2 742  | 2 645  | 2 614                |
| Yuca      | 559    | 670    | 408    | 785    | 2 000  | 2 477  | 4 455  | 4 755  | 90                   |
| Zanahoria | 11 642 | 26 075 | 20 228 | 22 814 | 23 991 | 24 563 | 21 911 | 18 302 | 2 030                |
| Zapallo   | 1 422  | 5 985  | 2 405  | 3 137  | 5 017  | 2 504  | 3 097  | 3 623  | 2 056                |

1/ Incluye frijol caupi chichlayo, castilla, chileno grano seco

P/ Preliminar.

Fuente: Dirección Regional de Agricultura de Lima - Dirección de Información Agraria.



## 12.29 PROVINCIA HUAROCHIRÍ: PRODUCCIÓN AGRÍCOLA, SEGÚN PRODUCTO, 2007 - 2015

(Tonelada)

| Producto           | 2007   | 2008   | 2009   | 2010   | 2011   | 2012   | 2013   | 2014   | 2015 P/<br>Ene.-Jun. |
|--------------------|--------|--------|--------|--------|--------|--------|--------|--------|----------------------|
| Ají                | 13     | -      | -      | -      | -      | -      | 94     | 204    | 72                   |
| Alcachofa          | -      | -      | 50     | 11     | 13     | -      | -      | -      | -                    |
| Alfalfa            | 74 121 | 77 264 | 82 737 | 84 973 | 88 132 | 92 574 | 97 404 | 99 243 | 40 196               |
| Apio               | 20     | -      | -      | -      | -      | -      | -      | -      | -                    |
| Arveja grano seco  | 32     | 34     | 27     | -      | -      | -      | -      | -      | -                    |
| Arveja grano verde | 803    | 861    | 820    | 843    | 622    | 479    | 638    | 585    | 386                  |
| Brócoli            | 49     | 66     | 12     | 52     | 14     | -      | -      | -      | -                    |
| Camote             | -      | -      | -      | -      | -      | 14     | 42     | 54     | 16                   |
| Cebada grano       | 412    | 480    | 436    | 356    | 261    | 96     | 161    | 117    | 8                    |
| Cebolla            | 30     | 154    | 99     | 152    | 30     | 56     | 81     | -      | -                    |
| Chirimoya          | 2 256  | 2 374  | 3 353  | 3 461  | 4 496  | 3 151  | 8 759  | 4 363  | 3 147                |
| Ciruela            | 146    | 121    | 181    | 164    | 156    | 134    | 164    | 105    | -                    |
| Col o repollo      | 274    | 130    | -      | -      | -      | -      | 16     | -      | -                    |
| Fresa y frutilla   | -      | 12     | -      | 17     | -      | -      | -      | -      | -                    |
| Frijol 1/          | 2      | -      | -      | -      | -      | -      | -      | -      | -                    |
| Frijol vainita     | 28     | 20     | -      | -      | -      | 24     | -      | -      | -                    |
| Granadilla         | 18     | 17     | 14     | 7      | 8      | 12     | 14     | 14     | 12                   |
| Haba grano seco    | 24     | 31     | 22     | -      | -      | -      | -      | -      | -                    |
| Haba grano verde   | 1 429  | 1 417  | 1 429  | 1 477  | 1 485  | 1 351  | 1 597  | 1 062  | 418                  |
| Lúcuma             | 111    | 76     | 52     | 55     | 66     | 107    | 79     | 24     | -                    |
| Maíz amarillo duro | 28     | 131    | 13     | 107    | -      | 30     | 31     | 35     | 4                    |
| Maíz amiláceo      | 457    | 543    | 570    | 534    | 482    | 333    | 366    | 327    | 84                   |
| Maíz chala         | 964    | 410    | 108    | 70     | -      | 28     | -      | -      | 15                   |
| Maíz choclo        | 469    | 658    | 697    | 705    | 328    | 406    | 454    | 762    | 468                  |
| Maíz morado        | 27     | 14     | 14     | 14     | 17     | 17     | 7      | 12     | -                    |
| Mango              | 96     | 95     | 71     | 74     | -      | 61     | 58     | 56     | 118                  |
| Manzana            | 14 752 | 13 481 | 13 515 | 13 114 | 14 984 | 11 230 | 9 417  | 10 760 | 4 508                |
| Mashua o izano     | 156    | 78     | 124    | 63     | 50     | 50     | 15     | 8      | 9                    |
| Melocotón          | 652    | 1 028  | 830    | 944    | 975    | 1 087  | 912    | 1 042  | 14                   |
| Membrillo          | 2 046  | 1 996  | 2 059  | 2 107  | 2 098  | 2 513  | 3 118  | 3 676  | 2 093                |
| Oca                | 463    | 279    | 328    | 339    | 292    | 279    | 194    | 158    | 161                  |
| Olluco             | 791    | 567    | 460    | 469    | 526    | 413    | 379    | 348    | 267                  |
| Pallar grano verde | 4      | -      | -      | -      | -      | -      | -      | -      | -                    |
| Palta              | 2 415  | 2 399  | 2 425  | 2 250  | 3 431  | 2 809  | 2 969  | 2 356  | 2 080                |
| Papa               | 3 526  | 3 053  | 3 057  | 3 942  | 3 546  | 2 908  | 2 971  | 2 872  | 2 298                |
| Plátano            | 21     | 11     | 5      | 7      | 7      | -      | -      | -      | -                    |
| Tomate             | 228    | 893    | 535    | 506    | 210    | 335    | 591    | 662    | 264                  |
| Trigo              | 348    | 388    | 362    | 273    | 175    | 84     | 122    | 95     | 5                    |
| Tuna               | 5 442  | 4 395  | 3 526  | 5 544  | 5 562  | 6 309  | 9 000  | 10 358 | 4 945                |
| Uva                | -      | -      | -      | -      | -      | -      | -      | 6      | 11                   |
| Zapallo            | 14     | -      | -      | -      | -      | 36     | 21     | 60     | 42                   |

1/ Incluye frijol caupi chichayo, castilla, chileno grano seco.

P/ Preliminar.

Fuente: Dirección Regional de Agricultura de Lima, Dirección de Información Agraria.

## 12.30 PROVINCIA HUAURA: PRODUCCIÓN AGRÍCOLA, SEGÚN PRODUCTO, 2007 - 2015

(Tonelada)

| Producto           | 2007   | 2008    | 2009    | 2010    | 2011    | 2012    | 2013    | 2014   | 2015 P/<br>Ene.-Jun. |
|--------------------|--------|---------|---------|---------|---------|---------|---------|--------|----------------------|
| Aceituna           | 129    | 132     | 80      | 122     | 125     | 142     | 199     | 179    | 80                   |
| Ají                | 2 053  | 1 731   | 1 982   | 1 865   | 2 272   | 2 520   | 2 500   | 1 718  | 765                  |
| Ají Panca          | -      | -       | -       | -       | 33      | 9       | -       | -      | -                    |
| Ajo                | 138    | 144     | 134     | 145     | 287     | 335     | 307     | 132    | -                    |
| Alcachofa          | 2 054  | 3 946   | 840     | -       | -       | 593     | 1 817   | 1 434  | -                    |
| Alfalfa            | 48 917 | 49 646  | 50 914  | 50 529  | 51 034  | 47 378  | 45 738  | 43 609 | 16 800               |
| Algodón            | 1 473  | 1 773   | 1 589   | 561     | 284     | 227     | 343     | 382    | 425                  |
| Arroz              | 60     | 5       | -       | -       | -       | -       | -       | -      | -                    |
| Arveja grano verde | 580    | 505     | 458     | 545     | 654     | 603     | 636     | 507    | 161                  |
| Camote             | 11 826 | 12 260  | 11 634  | 16 513  | 21 041  | 21 169  | 20 928  | 20 817 | 7 422                |
| Cebada grano       | 12     | 2       | 20      | 19      | 25      | 30      | 30      | 28     | -                    |
| Cebolla            | 3 528  | 3 276   | 3 937   | 5 646   | 5 845   | 4 863   | 4 506   | 4 562  | 3 789                |
| Chirimoya          | 295    | 383     | 1 036   | 1 101   | 1 040   | 1 459   | 1 491   | 1 695  | 909                  |
| Ciruela            | 105    | 110     | 113     | 114     | 112     | 120     | 120     | 105    | 94                   |
| Col o repollo      | -      | 13      | 13      | 26      | -       | 39      | 105     | -      | -                    |
| Coliflor           | -      | 42      | 12      | 60      | -       | -       | -       | 54     | -                    |
| Culantro           | 286    | 456     | 652     | 715     | 781     | 649     | 750     | 294    | 24                   |
| Espárrago          | 4 293  | 4 912   | 5 215   | 5 536   | 5 698   | 5 717   | 6 193   | 6 029  | 2 756                |
| Fresa y frutilla   | 2 627  | 4 546   | 5 220   | 6 447   | 7 063   | 6 177   | 6 094   | 11 540 | 106                  |
| Frijol 1/          | 1 558  | 1 142   | 970     | 951     | 976     | 1 098   | 1 183   | 704    | 674                  |
| Frijol Grano seco  | 603    | 510     | 542     | 355     | 373     | 406     | 403     | 343    | -                    |
| Frijol grano verde | 1 467  | 942     | 485     | 376     | 175     | 84      | 35      | 118    | 12                   |
| Frijol vainita     | 2 094  | 2 301   | 2 347   | 2 619   | 2 452   | 2 354   | 2 285   | 2 228  | 805                  |
| Granadilla         | 18     | 18      | 18      | 18      | 18      | 15      | 20      | 99     | 21                   |
| Guanábana          | 136    | 85      | 85      | 84      | 78      | 77      | 85      | 98     | 22                   |
| Guayaba            | 26     | 25      | 25      | 25      | 25      | 25      | 25      | 24     | 9                    |
| Haba grano verde   | 129    | 136     | 175     | 119     | 149     | 142     | 150     | 145    | -                    |
| Higo               | 23     | 32      | 23      | 30      | 32      | 24      | 21      | 24     | 24                   |
| Ho lan tao         | -      | -       | 59      | 448     | 672     | 721     | 504     | 284    | 18                   |
| Lechuga            | 170    | 161     | 710     | 510     | 340     | 200     | 148     | 19     | 48                   |
| Limón sutil        | 90     | 75      | 50      | 48      | 57      | 55      | 50      | 49     | 36                   |
| Lúcuma             | 785    | 890     | 1 100   | 1 040   | 1 060   | 900     | 1 035   | 1 157  | 1 144                |
| Maíz amarillo duro | 51 659 | 53 742  | 47 789  | 41 187  | 39 004  | 40 159  | 38 052  | 32 960 | 10 239               |
| Maíz amiláceo      | 90     | 90      | 97      | 76      | 80      | 76      | 79      | 78     | -                    |
| Maíz chala         | 92 348 | 100 221 | 101 287 | 152 127 | 154 978 | 151 333 | 120 515 | 99 893 | 45 698               |
| Maíz choclo        | 13 760 | 16 225  | 15 591  | 12 748  | 16 020  | 17 326  | 15 011  | 24 417 | 521                  |
| Maíz morado        | 956    | 1 072   | 1 874   | 2 474   | 2 839   | 2 279   | 2 484   | 1 590  | 1 044                |
| Mandarina          | 16 380 | 15 707  | 18 321  | 22 060  | 24 010  | 19 880  | 23 038  | 22 208 | 4 390                |
| Mango              | 1 632  | 1 609   | 1 820   | 1 840   | 1 635   | 1 585   | 1 620   | 1 635  | 1 551                |
| Maní (Fruta)       | 12     | -       | 15      | 17      | 3       | 5       | 13      | 69     | 95                   |
| Manzana            | 3 830  | 3 736   | 4 170   | 3 855   | 3 842   | 3 927   | 4 228   | 3 957  | 2 265                |
| Maracuyá           | 7 837  | 7 235   | 8 394   | 9 425   | 9 860   | 10 526  | 7 392   | 7 212  | 3 521                |
| Marigold           | 2 158  | -       | -       | -       | 1 132   | 1 663   | -       | -      | -                    |
| Melocotón          | 3 668  | 3 863   | 6 120   | 8 549   | 9 129   | 9 767   | 9 383   | 9 414  | 992                  |
| Melón              | 4 867  | 11 019  | 9 319   | 7 272   | 6 937   | 5 280   | 4 202   | 2 278  | 2 572                |
| Membrillo          | 122    | 70      | 113     | 95      | 90      | 104     | 96      | 117    | 82                   |
| Naranja            | 47 444 | 47 020  | 31 643  | 31 300  | 40 720  | 39 938  | 40 413  | 39 834 | 302                  |
| Nispero            | 150    | 150     | 151     | 144     | 120     | 123     | 145     | 120    | -                    |
| Oca                | 23     | 11      | 27      | 22      | 28      | 30      | 37      | 39     | 43                   |
| Olluco             | 39     | 54      | 74      | 30      | 47      | 52      | 55      | 60     | 64                   |
| Pacae o guaba      | 55     | 39      | 41      | 41      | 45      | 49      | 62      | 61     | 61                   |

Continúa...

12.30 PROVINCIA HUAURA: PRODUCCIÓN AGRÍCOLA, SEGÚN PRODUCTO, 2007-2015  
(Tonelada)

| Producto           | Conclusión. |        |        |        |        |        |        |        |                      |
|--------------------|-------------|--------|--------|--------|--------|--------|--------|--------|----------------------|
|                    | 2007        | 2008   | 2009   | 2010   | 2011   | 2012   | 2013   | 2014   | 2015 P/<br>Ene.-Jun. |
| Pallar grano verde | 94          | 57     | 193    | 31     | 37     | -      | 21     | -      | -                    |
| Palta              | 12 384      | 13 431 | 13 929 | 14 165 | 13 322 | 14 922 | 16 706 | 15 960 | 4 818                |
| Papa               | 10 806      | 12 386 | 10 948 | 13 988 | 12 042 | 12 531 | 11 524 | 7 546  | 1 979                |
| Papaya             | 8           | 8      | 8      | 8      | 8      | 11     | 12     | 12     | 3                    |
| Páprika            | 2 459       | 2 141  | 1 452  | 872    | 915    | 830    | 255    | 290    | 145                  |
| Pecano             | 1           | 3      | 3      | 4      | 6      | 7      | 8      | 2      | -                    |
| Pepinillo          | 1 219       | 1 590  | 2 339  | 2 430  | 2 210  | 1 928  | 1 853  | 1 382  | 657                  |
| Pera               | 130         | 130    | 138    | 140    | 134    | 160    | 161    | 160    | 42                   |
| Pimiento           | 2 020       | 1 521  | 1 266  | 1 159  | 1 180  | 991    | 801    | 762    | 342                  |
| Plátano            | 83          | 91     | 77     | 72     | 74     | 64     | 68     | 53     | 34                   |
| Quinua             | -           | -      | -      | -      | -      | -      | -      | 58     | -                    |
| Sandía             | 1 840       | 2 343  | 2 028  | 1 812  | 1 575  | 1 491  | 2 380  | 1 027  | 1 549                |
| Tangelo            | 4 620       | 4 275  | 3 980  | 4 640  | 4 470  | 4 956  | 6 979  | 8 654  | -                    |
| Tomate             | 5 363       | 10 871 | 8 166  | 8 764  | 7 728  | 6 072  | 5 742  | 5 761  | 3 326                |
| Toronja            | -           | -      | -      | -      | -      | 7      | 12     | -      | -                    |
| Trigo              | 14          | 9      | 29     | 20     | 25     | 27     | 26     | 29     | -                    |
| Tuna               | -           | -      | -      | -      | -      | -      | -      | 45     | 134                  |
| Uva                | 1 415       | 1 133  | 1 282  | 1 291  | 1 190  | 1 338  | 1 457  | 1 437  | 1 324                |
| Yuca               | 808         | 774    | 1 336  | 1 109  | 1 095  | 978    | 1 075  | 343    | -                    |
| Zanahoria          | 12 643      | 10 719 | 8 358  | 7 557  | 7 340  | 8 254  | 7 053  | 3 716  | 32                   |
| Zapallo            | 960         | 1 100  | 1 105  | 527    | 1 005  | 1 009  | 1 068  | 353    | 37                   |

1/ Incluye frijol caupi chichlayo, castilla, chileno grano seco.

P/ Preliminar.

Fuente: Dirección Regional de Agricultura de Lima - Dirección de Información Agraria.

12.31 PROVINCIA OYÓN: PRODUCCIÓN AGRÍCOLA, SEGÚN PRODUCTO, 2007 - 2015  
(Tonelada)

| Producto           | 2007   | 2008   | 2009   | 2010   | 2011   | 2012   | 2013   | 2014   | 2015 P/<br>Ene.-Jun. |
|--------------------|--------|--------|--------|--------|--------|--------|--------|--------|----------------------|
| Ajo                | -      | -      | -      | -      | 33     | 6      | -      | -      | -                    |
| Alcachofa          | -      | -      | -      | 27     | -      | -      | -      | -      | -                    |
| Alfalfa            | 61 393 | 61 754 | 63 280 | 54 319 | 50 717 | 50 885 | 52 351 | 52 803 | 21 210               |
| Arveja grano seco  | 23     | 13     | 17     | 15     | -      | -      | -      | -      | -                    |
| Arveja grano verde | 554    | 596    | 461    | 337    | 238    | 286    | 269    | 269    | 120                  |
| Cebada grano       | 88     | 90     | 100    | 80     | 27     | 31     | 32     | 42     | -                    |
| Chirimoya          | 130    | 111    | 108    | 100    | 110    | 110    | 110    | 125    | 144                  |
| Frijol grano seco  | 14     | 14     | 13     | 11     | 10     | 88     | 18     | 29     | 26                   |
| Frijol grano verde | -      | 8      | -      | -      | -      | -      | -      | -      | -                    |
| Haba grano seco    | 84     | 85     | 108    | 105    | 44     | 42     | 64     | 46     | -                    |
| Haba grano verde   | 833    | 828    | 892    | 792    | 518    | 430    | 662    | 617    | 115                  |
| Lúcuma             | 16     | 14     | 16     | -      | -      | -      | -      | -      | -                    |
| Maíz amiláceo      | 385    | 354    | 351    | 276    | 170    | 179    | 185    | 189    | -                    |
| Maíz morado        | 6      | 11     | -      | -      | -      | -      | -      | -      | -                    |
| Manzana            | 858    | 808    | 965    | 921    | 794    | 736    | 810    | 784    | 520                  |
| Melocotón          | 2 306  | 4 536  | 5 937  | 5 570  | 4 832  | 4 814  | 5 536  | 5 332  | 949                  |
| Oca                | 47     | 59     | 114    | 52     | -      | -      | -      | -      | -                    |
| Olluco             | 192    | 118    | 155    | 150    | 96     | 116    | 128    | 108    | 60                   |
| Palta              | 264    | 290    | 330    | 350    | 330    | 310    | 330    | 350    | 310                  |
| Papa               | 3 240  | 2 730  | 3 282  | 3 064  | 2 055  | 1 830  | 1 790  | 2 134  | 1 975                |
| QUINUA             | -      | -      | -      | -      | -      | -      | -      | 6      | -                    |
| Tomate             | 260    | 742    | 104    | 72     | 64     | 82     | 78     | 130    | 70                   |
| Trigo              | 74     | 69     | 75     | 60     | 19     | 31     | 37     | 46     | -                    |
| Yuca               | 27     | 36     | 28     | -      | -      | -      | -      | -      | -                    |
| Zapallo            | 172    | 204    | 180    | 170    | 97     | 80     | 140    | 136    | 88                   |

P/ Preliminar.

Fuente: Dirección Regional de Agricultura de Lima - Dirección de Información Agraria.

**12.32 PROVINCIA YAUYOS: PRODUCCIÓN AGRÍCOLA, SEGÚN PRODUCTO, 2007 - 2015**

(Tonelada)

| Producto           | 2007    | 2008    | 2009    | 2010   | 2011   | 2012   | 2013   | 2014   | 2015 P/<br>Ene.-Jun. |
|--------------------|---------|---------|---------|--------|--------|--------|--------|--------|----------------------|
| Ají                | -       | -       | 16      | -      | -      | -      | -      | -      | -                    |
| Ajo                | -       | -       | -       | -      | -      | 4      | -      | -      | -                    |
| Alfalfa            | 131 906 | 131 621 | 129 997 | 99 868 | 94 709 | 95 036 | 96 019 | 96 785 | 37 869               |
| Arveja grano seco  | -       | -       | 20      | -      | -      | -      | -      | 2      | -                    |
| Arveja grano verde | 179     | 176     | 119     | 135    | 159    | 98     | 45     | 68     | 7                    |
| Avena forrajera    | -       | -       | 8       | -      | -      | -      | -      | -      | -                    |
| Cebada grano       | 324     | 259     | 355     | 265    | 294    | 268    | 104    | 173    | -                    |
| Chirimoya          | 18      | 25      | 27      | 25     | 16     | 44     | -      | 60     | -                    |
| Fresa y frutilla   | -       | -       | 4       | -      | -      | -      | -      | -      | -                    |
| Frijol grano seco  | 7       | 6       | -       | 9      | 15     | 2      | -      | 4      | 3                    |
| Frijol grano verde | 55      | 23      | 46      | 11     | 18     | 20     | 18     | 31     | -                    |
| Frijol vainita     | 66      | 51      | 32      | 35     | 107    | 27     | 89     | 150    | 18                   |
| Haba grano seco    | 185     | 141     | 117     | 177    | 100    | 109    | 99     | 63     | 8                    |
| Haba grano verde   | 359     | 259     | 344     | 256    | 387    | 237    | 212    | 326    | 26                   |
| Lima               | 46      | 48      | 50      | 110    | 95     | 92     | 70     | 69     | 56                   |
| Limón sutil        | 22      | 14      | 15      | -      | -      | -      | -      | -      | -                    |
| Lúcuma             | -       | -       | -       | -      | 8      | -      | -      | -      | -                    |
| Maíz amarillo duro | -       | -       | -       | -      | -      | 6      | 36     | -      | -                    |
| Maíz amiláceo      | 520     | 387     | 431     | 434    | 480    | 398    | 516    | 357    | 12                   |
| Maíz morado        | 62      | 67      | 40      | 12     | 107    | 125    | 40     | 36     | 12                   |
| Mango              | 64      | 27      | 30      | 31     | 62     | 24     | 24     | 24     | 36                   |
| Manzana            | 11 870  | 10 597  | 6 804   | 8 717  | 8 994  | 7 497  | 7 199  | 11 528 | 3 228                |
| Mashua o izano     | 29      | 4       | 25      | 17     | 24     | 24     | 15     | 27     | 17                   |
| Melocotón          | 248     | 246     | 140     | 213    | 214    | 320    | 388    | 526    | 45                   |
| Naranja            | 43      | 55      | 60      | 37     | 42     | 16     | -      | 49     | -                    |
| Oca                | 425     | 280     | 371     | 268    | 228    | 285    | 204    | 127    | 51                   |
| Olluco             | 192     | 148     | 198     | 108    | 166    | 168    | 111    | 36     | 36                   |
| Pallar grano verde | 12      | 14      | 8       | 8      | -      | -      | 16     | -      | -                    |
| Palta              | 467     | 413     | 458     | 431    | 462    | 414    | 489    | 587    | 337                  |
| Papa               | 2 115   | 1 611   | 1 653   | 1 712  | 1 559  | 1 737  | 1 359  | 1 250  | 1 187                |
| Quinua             | -       | -       | -       | -      | -      | -      | -      | 15     | -                    |
| Tomate             | 30      | 67      | 34      | 23     | 66     | -      | -      | 25     | -                    |
| Trigo              | 220     | 115     | 226     | 128    | 261    | 187    | 65     | 131    | -                    |
| Tuna               | 38      | 4       | 47      | 37     | 34     | 46     | 33     | 90     | 74                   |
| Uva                | -       | 4       | 8       | 10     | -      | -      | -      | 32     | -                    |
| Yuca               | -       | 28      | -       | -      | -      | -      | 17     | -      | -                    |
| Zapallo            | 41      | 31      | 16      | 67     | 42     | 12     | 26     | 40     | -                    |

P/ Preliminar.

Fuente: Dirección Regional de Agricultura de Lima - Dirección de Información Agraria.

## 12.33 LIMA PROVINCIAS: RENDIMIENTO PROMEDIO, SEGÚN PRODUCTO, 2007 - 2014

(Kilogramo/Hectárea)

| Producto               | 2007   | 2008   | 2009   | 2010    | 2011   | 2012   | 2013   | 2014   |
|------------------------|--------|--------|--------|---------|--------|--------|--------|--------|
| Aceituna               | 5 713  | 6 329  | 6 470  | 6 109   | 8 411  | 8 138  | 9 152  | 9 024  |
| Ají                    | 7 643  | 6 766  | 7 185  | 7 828   | 7 521  | 8 254  | 8 108  | 8 329  |
| Ají panca              | -      | -      | -      | 5 369   | 5 556  | 5 599  | 5 530  | 5 329  |
| Ajo                    | 7 164  | 6 930  | 6 691  | 7 098   | 7 082  | 6 952  | 7 183  | 6 551  |
| Albahaca               | 9 750  | 9 727  | 9 789  | 10 100  | 9 500  | 11 286 | 9 000  | 8 733  |
| Alcachofa              | 13 481 | 13 861 | 16 857 | 16 916  | 15 958 | 15 884 | 15 634 | 12 733 |
| Alfalfa                | 39 876 | 39 594 | 39 648 | 39 500  | 39 724 | 39 669 | 39 725 | 39 699 |
| Algodón                | 2 949  | 2 867  | 2 966  | 2 976   | 2 815  | 3 061  | 2 956  | 5 720  |
| Apio                   | 10 500 | 10 564 | 10 929 | 10 981  | 10 472 | 10 601 | 10 529 | 10 784 |
| Arándano               | -      | -      | -      | -       | -      | 7 000  | 11 000 | 7 583  |
| Arroz                  | 5 000  | 5 000  | -      | -       | -      | -      | -      | -      |
| Arveja grano seco      | 1 315  | 1 415  | 1 337  | 1 068   | 1 255  | 1 000  | 1 000  | 938    |
| Arveja grano verde     | 4 269  | 4 281  | 4 303  | 4 378   | 4 367  | 4 535  | 4 541  | 4 654  |
| Avena forrajera        | -      | -      | 8 000  | -       | -      | -      | -      | -      |
| Betarraga              | 16 520 | 16 188 | 15 848 | 15 923  | 15 708 | 17 500 | 17 408 | 17 254 |
| Brócoli                | 9 939  | 10 116 | 11 222 | 11 421  | 11 497 | 11 555 | 11 500 | 11 754 |
| Caigua                 | 9 129  | 7 274  | 7 477  | 6 947   | 6 188  | 5 563  | 5 035  | 4 267  |
| Camote                 | 19 880 | 21 542 | 20 218 | 19 832  | 20 470 | 20 192 | 21 354 | 20 686 |
| Caña de azúcar (Fruta) | 44 364 | 29 400 | 95 900 | 106 071 | 72 667 | 84 750 | 26 333 | 42 571 |
| Cebada grano           | 1 589  | 1 491  | 1 652  | 1 603   | 1 681  | 1 750  | 1 502  | 1 850  |
| Cebolla                | 30 179 | 31 492 | 28 315 | 26 328  | 29 637 | 27 265 | 30 885 | 31 537 |
| Chirimoya              | 5 355  | 5 733  | 7 639  | 7 816   | 8 650  | 7 562  | 11 686 | 7 359  |
| Cirolero               | -      | -      | -      | -       | -      | -      | 6 269  | -      |
| Ciruela                | 14 542 | 13 959 | 14 934 | 14 724  | 14 748 | 13 113 | 15 480 | 10 607 |
| Col o repollo          | 13 477 | 14 851 | 12 945 | 11 984  | 10 777 | 10 538 | 10 510 | 10 858 |
| Coliflor               | 19 219 | 16 586 | 16 347 | 14 741  | 14 111 | 12 798 | 12 228 | 11 918 |
| Culantro               | 6 942  | 12 769 | 10 935 | 9 071   | 8 167  | 7 743  | 7 017  | 6 403  |
| Dactilys               | 17 000 | -      | -      | -       | 8 000  | -      | -      | -      |
| Espárrago              | 8 724  | 9 011  | 7 605  | 7 971   | 9 597  | 9 415  | 8 845  | 9 031  |
| Espinaca               | 6 958  | 7 400  | 9 394  | 6 962   | 7 017  | 6 293  | 6 294  | 6 409  |
| Fresa y frutilla       | 16 408 | 17 673 | 16 996 | 17 218  | 20 035 | 20 434 | 20 212 | 21 846 |
| Frijol 1/              | 1 698  | 1 769  | 1 846  | 1 843   | 1 894  | 2 305  | 2 223  | 2 332  |
| Frijol grano seco      | 2 107  | 2 554  | 2 576  | 2 200   | 2 451  | 1 958  | 1 915  | 2 460  |
| Frijol grano verde     | 6 112  | 5 960  | 5 893  | 5 972   | 5 984  | 6 194  | 6 337  | 6 374  |
| Frijol vainita         | 7 159  | 7 023  | 7 610  | 7 159   | 7 249  | 7 421  | 7 646  | 7 179  |
| Granada                | 9 323  | 8 733  | 7 900  | 8 475   | 9 050  | 12 452 | 10 542 | 11 449 |
| Granadilla             | 7 471  | 5 211  | 5 211  | 5 105   | 5 235  | 5 857  | 7 000  | 8 667  |
| Guanábana              | 13 591 | 9 955  | 10 348 | 11 560  | 9 692  | 8 563  | 9 844  | 9 906  |
| Guayaba                | 9 000  | 8 333  | 8 538  | 8 538   | 6 800  | 6 500  | 7 000  | 8 000  |
| Haba grano seco        | 1 468  | 1 382  | 1 309  | 1 384   | 1 324  | 1 433  | 1 393  | 1 419  |
| Haba grano verde       | 4 102  | 4 245  | 4 041  | 4 100   | 4 273  | 4 042  | 4 403  | 4 321  |
| Higo                   | 7 845  | 7 329  | 8 632  | 8 882   | 8 224  | 8 360  | 8 787  | 8 520  |
| Ho Lan Tao             | -      | -      | 1 195  | 1 751   | 2 988  | 3 534  | 3 424  | 4 627  |
| Lechuga                | 5 740  | 6 745  | 7 349  | 7 043   | 6 687  | 6 025  | 6 423  | 6 859  |
| Lima                   | 7 000  | 7 000  | 7 077  | 11 538  | 9 067  | 8 800  | 6 923  | 6 900  |
| Limón sutil            | 10 815 | 8 964  | 6 273  | 5 100   | 6 667  | 7 857  | 7 143  | 8 167  |
| Lúcuma                 | 10 166 | 9 844  | 10 760 | 10 525  | 9 393  | 10 769 | 11 008 | 12 460 |
| Maíz amarillo duro     | 8 664  | 8 999  | 8 856  | 8 745   | 9 044  | 9 292  | 9 555  | 9 654  |
| Maíz amiláceo          | 1 510  | 1 628  | 1 670  | 1 733   | 1 845  | 1 807  | 1 975  | 1 967  |
| Maíz chala             | 39 618 | 42 196 | 41 919 | 42 949  | 43 515 | 41 759 | 40 825 | 40 641 |
| Maíz choclo            | 13 698 | 15 150 | 16 615 | 18 031  | 18 035 | 17 063 | 16 172 | 17 242 |
| Maíz morado            | 2 832  | 2 862  | 3 288  | 4 334   | 5 610  | 5 725  | 5 828  | 6 210  |
| Mandarina              | 31 245 | 30 545 | 23 545 | 33 806  | 32 647 | 37 418 | 38 790 | 40 952 |

Continúa...

12.33 LIMA PROVINCIAS: RENDIMIENTO PROMEDIO, SEGÚN PRODUCTO, 2007 - 2014  
(Kilogramo/Hectárea)

| Producto           | 2007   | 2008   | 2009   | 2010   | 2011   | 2012   | 2013   | 2014   |
|--------------------|--------|--------|--------|--------|--------|--------|--------|--------|
| Mango              | 9 607  | 9 549  | 7 848  | 7 831  | 7 393  | 7 305  | 12 012 | 11 845 |
| Maní (Fruta)       | 3 235  | 3 830  | 3 558  | 3 362  | 3 259  | 3 789  | 3 792  | 3 162  |
| Manzana            | 15 030 | 15 118 | 15 640 | 16 612 | 17 016 | 17 219 | 18 469 | 18 402 |
| Maracuyá           | 16 596 | 14 078 | 13 679 | 14 933 | 14 368 | 14 755 | 13 047 | 11 852 |
| Marigold           | 14 013 | -      | -      | 19 576 | 18 133 | 15 073 | 15 019 | 13 000 |
| Mashua o izano     | 4 512  | 4 316  | 4 515  | 3 810  | 4 353  | 4 933  | 3 333  | 3 500  |
| Melocotón          | 9 726  | 10 279 | 10 263 | 9 791  | 10 016 | 10 632 | 10 790 | 11 093 |
| Melón              | 22 926 | 21 556 | 21 593 | 20 625 | 20 557 | 19 892 | 20 083 | 18 995 |
| Membrillo          | 7 817  | 7 335  | 7 962  | 8 085  | 7 997  | 9 253  | 10 854 | 11 928 |
| Nabo               | 15 000 | 11 889 | 18 000 | 9 500  | 7 615  | 9 692  | 9 250  | 7 235  |
| Naranja            | 24 714 | 25 938 | 26 813 | 27 875 | 34 602 | 35 272 | 35 002 | 40 139 |
| Níspero            | 7 630  | 8 705  | 8 304  | 11 923 | 8 652  | 9 577  | 9 646  | 9 686  |
| Oca                | 4 643  | 3 528  | 4 137  | 3 759  | 3 753  | 4 481  | 3 599  | 3 431  |
| Olluco             | 4 217  | 3 744  | 3 894  | 3 558  | 3 882  | 4 039  | 3 343  | 3 083  |
| Orégano            | 1 250  | 2 000  | -      | -      | -      | -      | -      | -      |
| Pacae o guaba      | 6 000  | 4 923  | 6 500  | 6 167  | 6 000  | 6 083  | 6 917  | 6 545  |
| Pallar grano verde | 6 209  | 6 468  | 6 544  | 6 638  | 6 681  | 6 853  | 6 728  | 6 746  |
| Palta              | 10 956 | 11 157 | 11 492 | 11 716 | 10 712 | 12 921 | 13 024 | 12 851 |
| Papa               | 23 954 | 23 812 | 20 817 | 25 543 | 23 903 | 21 356 | 23 904 | 23 736 |
| Papaya             | 10 318 | 7 800  | 10 800 | 10 846 | 9 000  | 9 308  | 9 417  | 10 324 |
| Páprika            | 3 685  | 5 112  | 3 881  | 4 832  | 5 913  | 5 376  | 5 683  | 6 262  |
| Pecana             | 3 505  | 4 789  | 3 528  | 4 658  | 4 464  | 3 873  | 3 928  | 3 478  |
| Pepinillo          | 17 070 | 18 303 | 17 357 | 16 420 | 16 587 | 16 288 | 16 132 | 16 436 |
| Pepino             | 28 437 | 26 545 | 26 496 | 24 361 | 22 556 | 19 946 | 24 412 | 27 074 |
| Pera               | 12 847 | 12 543 | 12 665 | 12 495 | 11 250 | 10 785 | 11 084 | 11 302 |
| Pimiento           | 7 050  | 6 701  | 6 262  | 5 900  | 5 827  | 6 254  | 6 109  | 6 264  |
| Plátano            | 14 867 | 13 779 | 14 772 | 11 263 | 11 583 | 12 317 | 14 736 | 13 603 |
| Poro               | 10 516 | 12 167 | 13 019 | 10 281 | 8 200  | 8 024  | 7 986  | 8 670  |
| Quinoa             | -      | -      | -      | -      | -      | -      | 3 258  | 2 702  |
| Rabanito           | 15 692 | 15 333 | 16 000 | 9 000  | 13 500 | 12 000 | -      | -      |
| Sandía             | 34 154 | 33 967 | 29 459 | 24 038 | 26 458 | 28 087 | 28 005 | 29 075 |
| Tangelo            | 29 974 | 29 541 | 28 601 | 38 846 | 37 467 | 42 359 | 49 850 | 39 117 |
| Tomate             | 28 168 | 30 581 | 33 619 | 30 002 | 30 950 | 32 704 | 33 481 | 33 678 |
| Toronja            | 17 000 | 26 500 | 11 875 | 16 875 | 17 875 | 17 444 | 28 222 | 22 000 |
| Trigo              | 1 494  | 1 489  | 1 562  | 1 510  | 1 738  | 1 578  | 1 244  | 1 625  |
| Tuna               | 10 224 | 9 349  | 9 115  | 8 486  | 5 428  | 8 466  | 10 545 | 10 996 |
| Uva                | 15 582 | 16 561 | 15 861 | 16 147 | 15 582 | 16 120 | 17 192 | 17 946 |
| Yuca               | 30 771 | 32 515 | 33 654 | 34 857 | 33 486 | 33 984 | 34 372 | 35 294 |
| Zanahoria          | 25 497 | 22 610 | 22 074 | 24 276 | 26 740 | 23 990 | 24 713 | 24 154 |
| Zapallo            | 32 803 | 34 646 | 34 540 | 31 036 | 28 871 | 33 863 | 34 146 | 36 360 |

1/ Incluye frijol caupi chicleyo, castilla, chileno grano seco.

Fuente: Dirección Regional de Agricultura de Lima - Dirección de Información Agraria.

## 12.34 PROVINCIA BARRANCA: RENDIMIENTO PROMEDIO, SEGÚN PRODUCTO, 2007 - 2014

(Kilogramo/Hectárea)

| Producto           | 2007   | 2008   | 2009   | 2010   | 2011   | 2012   | 2013   | 2014   |
|--------------------|--------|--------|--------|--------|--------|--------|--------|--------|
| Aceituna           | 5 000  | 6 667  | 9 167  | 10 000 | 8 000  | -      | -      | -      |
| Ají                | 9 174  | 7 969  | 6 000  | 10 733 | 12 929 | 15 609 | 15 567 | 16 025 |
| Ají panca          | -      | -      | -      | 5 369  | 5 522  | 5 603  | 5 530  | 5 329  |
| Ajo                | 6 414  | 6 320  | 5 747  | 5 926  | 6 313  | 6 540  | 6 352  | 5 323  |
| Albahaca           | 9 333  | -      | -      | 9 000  | 6 000  | -      | -      | -      |
| Alcachofa          | 15 887 | 13 231 | -      | -      | -      | 13 000 | -      | -      |
| Alfalfa            | 39 886 | 39 517 | 39 600 | 39 792 | 39 917 | 39 947 | 39 849 | 39 867 |
| Algodón            | 1 887  | 1 980  | 1 836  | 2 000  | 2 071  | 2 000  | 1 889  | 1 583  |
| Apio               | 14 167 | 13 000 | 13 571 | 12 400 | -      | 9 500  | 8 200  | -      |
| Arveja grano verde | 3 542  | 3 720  | 3 377  | 2 816  | 2 540  | 2 592  | 2 588  | 2 527  |
| Betarraga          | 27 000 | 25 000 | 26 500 | 23 200 | -      | 24 800 | 25 000 | 26 000 |
| Caigua             | 7 444  | 7 000  | 7 571  | 7 526  | 7 000  | 6 524  | 6 545  | 6 421  |
| Camote             | 34 108 | 30 861 | 23 369 | 17 408 | 14 186 | 15 777 | 17 184 | 15 920 |
| Cebada Grano       | -      | -      | -      | -      | -      | -      | -      | 2 000  |
| Cebolla            | 38 189 | 36 655 | 33 756 | 29 418 | 42 066 | 40 321 | 41 490 | 41 643 |
| Ciruela            | 8 538  | 8 538  | 7 077  | 7 423  | 10 308 | 9 308  | 10 923 | 12 077 |
| Col o repollo      | 15 333 | -      | -      | 13 600 | 15 400 | 15 200 | 13 571 | 14 500 |
| Coliflor           | 12 867 | 16 000 | 14 763 | 11 818 | 10 750 | 13 050 | 14 500 | 14 917 |
| Culantro           | 10 500 | 10 000 | 10 000 | 10 286 | 12 000 | 10 500 | 11 000 | -      |
| Espárrago          | 9 512  | 10 188 | 8 750  | 8 307  | 13 530 | 12 809 | 9 714  | 12 169 |
| Espinaca           | 7 917  | 8 000  | -      | 6 500  | -      | -      | 8 000  | -      |
| Fresa y frutilla   | 18 167 | 17 874 | 14 871 | 15 732 | 20 149 | 21 077 | 22 215 | 21 964 |
| Frijol 1/          | 2 057  | 1 925  | 2 096  | 2 306  | 1 995  | 2 574  | 2 532  | 2 569  |
| Frijol grano seco  | 2 231  | 2 761  | 2 739  | 2 265  | 2 724  | 1 951  | 1 856  | 2 447  |
| Frijol vainita     | -      | 4 000  | 3 500  | 4 846  | 4 059  | 4 500  | 4 273  | 4 294  |
| Guayaba            | 10 000 | 8 750  | 10 000 | 9 875  | -      | -      | -      | -      |
| Ho lan tao         | -      | -      | -      | 4 000  | -      | -      | -      | -      |
| Lechuga            | 12 000 | 11 667 | 14 250 | 12 500 | 12 429 | 12 333 | 10 500 | 10 000 |
| Limón sutil        | 5 000  | 4 500  | 4 000  | 3 000  | 3 000  | -      | -      | -      |
| Lúcuma             | 12 800 | 11 338 | 11 162 | 8 692  | 6 408  | 10 993 | 12 284 | 13 410 |
| Maíz amarillo duro | 9 122  | 9 865  | 9 905  | 10 250 | 10 453 | 10 607 | 11 121 | 11 016 |
| Maíz chala         | 38 571 | 37 709 | 43 412 | 35 746 | 36 336 | 40 384 | 40 965 | 41 011 |
| Maíz choclo        | 23 177 | 27 154 | 22 697 | 21 727 | 15 049 | 14 760 | 17 752 | 15 930 |
| Maíz morado        | 2 458  | 2 423  | 2 792  | 4 468  | 7 649  | 8 392  | 8 323  | 8 394  |
| Mandarina          | 13 000 | 14 333 | 12 000 | 13 000 | 26 000 | 36 000 | 30 833 | 18 071 |
| Mango              | 15 422 | 15 378 | 11 444 | 8 956  | 9 043  | 8 723  | 13 064 | 8 489  |
| Maní (Fruta)       | 3 311  | 3 365  | 3 400  | 3 492  | 3 225  | 3 468  | 3 515  | 3 578  |
| Manzana            | 15 058 | 14 850 | 10 817 | 10 988 | 8 220  | 6 072  | 10 762 | 12 298 |
| Maracuyá           | 14 086 | 12 669 | 12 784 | 12 534 | 12 210 | 13 088 | 13 906 | 11 348 |
| Marigold           | -      | -      | -      | 15 000 | 18 009 | 15 801 | 16 405 | 13 000 |
| Melocotón          | 10 586 | 9 914  | 6 829  | 6 100  | 10 200 | 13 657 | 13 614 | 12 514 |
| Melón              | 12 000 | 26 000 | -      | 14 333 | 12 000 | 12 714 | 14 625 | 17 100 |
| Membrillo          | 10 471 | 10 353 | 9 412  | 7 118  | 11 706 | 10 471 | 10 471 | 10 706 |
| Nabo               | 18 286 | 16 667 | 18 000 | 14 000 | -      | 17 333 | 15 500 | -      |
| Naranja            | 15 000 | 7 000  | 10 000 | 15 000 | 29 000 | 14 500 | 14 500 | 15 000 |
| Pallar grano verde | 4 333  | 3 600  | 3 875  | 4 455  | -      | -      | 2 455  | 2 250  |
| Palta              | 14 489 | 15 011 | 12 918 | 11 660 | 6 255  | 14 189 | 14 326 | 12 161 |
| Papa               | 31 142 | 26 648 | 28 678 | 33 287 | 33 218 | 26 874 | 29 421 | 27 301 |
| Papaya             | 14 455 | 8 400  | 14 818 | 13 059 | 10 200 | 10 688 | 10 533 | 11 348 |
| Páprika            | 3 136  | 5 330  | 3 721  | 4 794  | 6 080  | 5 422  | 5 709  | 6 282  |
| Pecana             | 4 200  | 8 952  | 3 143  | 7 143  | 7 238  | 3 524  | 4 190  | 3 048  |
| Pepinillo          | 13 833 | 11 000 | 15 000 | 12 400 | -      | 9 375  | 10 909 | 12 000 |

Continúa...



## 12.34 PROVINCIA BARRANCA: RENDIMIENTO PROMEDIO, SEGÚN PRODUCTO, 2007 - 2014

(Kilogramo/Hectárea)

| Producto  | Conclusión. |        |        |        |        |        |        |        |
|-----------|-------------|--------|--------|--------|--------|--------|--------|--------|
|           | 2007        | 2008   | 2009   | 2010   | 2011   | 2012   | 2013   | 2014   |
| Pepino    | 23 889      | 27 374 | 31 115 | 18 926 | 17 031 | 16 752 | 27 562 | 35 513 |
| Pimiento  | -           | -      | -      | -      | -      | 8 944  | 10 615 | 14 545 |
| Plátano   | 12 446      | 11 015 | 10 880 | 10 369 | 12 943 | 14 585 | 14 324 | 12 403 |
| Poro      | 12 286      | 13 000 | 13 111 | 11 250 | 11 000 | 10 667 | 10 667 | 10 500 |
| Quinoa    | -           | -      | -      | -      | -      | -      | 3 500  | 3 033  |
| Rabanito  | 18 000      | 15 333 | 16 000 | 8 625  | 13 500 | 12 000 | -      | -      |
| Sandía    | 36 223      | 39 000 | 35 027 | 23 917 | 32 552 | 39 078 | 41 019 | 42 130 |
| Tomate    | 33 342      | 32 077 | 29 429 | 25 556 | 24 650 | 33 613 | 36 284 | 40 848 |
| Trigo     | -           | -      | 3 667  | -      | -      | -      | -      | 3 600  |
| Tuna      | 10 000      | 9 545  | 8 964  | 9 333  | 10 429 | 10 545 | 10 714 | 10 172 |
| Uva       | 6 258       | 6 539  | 5 295  | 5 371  | 5 942  | 5 244  | 7 727  | 7 052  |
| Yuca      | 39 224      | 40 714 | 28 388 | 22 957 | 24 706 | 35 394 | 41 560 | 41 633 |
| Zanahoria | 27 545      | 29 222 | 20 284 | 16 444 | 16 250 | 17 136 | 19 643 | 19 750 |
| Zapallo   | 40 392      | 39 354 | 33 271 | 29 649 | 30 032 | 36 360 | 41 393 | 41 665 |

1/ Incluye frijol caupi chicleyo, castilla, chileno grano seco.

Fuente: Dirección Regional de Agricultura de Lima - Dirección de Información Agraria.

**12.35 PROVINCIA CAJATAMBO: RENDIMIENTO PROMEDIO, SEGÚN PRODUCTO, 2007 - 2014**  
 (Kilogramo/Hectárea)

| Producto           | 2007   | 2008   | 2009   | 2010   | 2011   | 2012   | 2013   | 2014   |
|--------------------|--------|--------|--------|--------|--------|--------|--------|--------|
| Ají panca          | -      | -      | -      | -      | -      | 3 500  | -      | -      |
| Alfalfa            | 39 893 | 39 829 | 39 872 | 39 725 | 39 896 | 38 882 | 39 895 | 39 787 |
| Arveja grano seco  | 1 171  | 1 286  | 1 205  | 1 103  | 1 255  | 1 000  | 1 000  | 929    |
| Arveja grano verde | -      | -      | -      | 3 714  | -      | -      | -      | -      |
| Cebada grano       | 1 124  | 1 124  | 943    | 1 077  | 1 009  | 1 050  | 943    | 927    |
| Dactilys           | 17 000 | -      | -      | -      | 8 000  | -      | -      | -      |
| Frijol grano seco  | -      | 2 000  | -      | -      | -      | -      | -      | -      |
| Granadilla         | 8 273  | 5 167  | 5 000  | 5 538  | 5 545  | 6 111  | -      | -      |
| Haba grano seco    | 1 280  | 1 304  | 1 215  | 1 361  | 1 223  | 1 238  | 1 474  | 1 534  |
| Lima               | 9 333  | 8 333  | 8 000  | 8 000  | 7 000  | 6 667  | 6 667  | -      |
| Lúcuma             | 9 167  | 7 167  | 6 833  | 6 000  | 7 714  | 6 250  | 4 750  | -      |
| Maíz amarillo duro | 8 500  | 7 273  | 7 571  | 8 643  | 7 929  | 8 267  | 8 286  | 3 300  |
| Maíz amiláceo      | 1 149  | 1 396  | 1 236  | 1 294  | 1 322  | 1 182  | 1 406  | 1 430  |
| Mango              | 9 833  | 9 333  | 7 833  | 10 214 | 12 500 | 6 643  | 7 357  | -      |
| Manzana            | 8 059  | 11 118 | 8 353  | 8 529  | 12 824 | 7 706  | 6 000  | -      |
| Maracuyá           | -      | -      | -      | 6 000  | -      | 3 000  | 3 000  | -      |
| Melocotón          | 8 882  | 11 000 | 7 294  | 7 118  | 8 278  | 7 667  | -      | -      |
| Oca                | 3 235  | 2 548  | 2 353  | 2 426  | 2 429  | 3 429  | 1 806  | 1 083  |
| Olluco             | 3 222  | 2 461  | 3 261  | 3 167  | 3 122  | 3 141  | 1 474  | 1 014  |
| Palta              | 9 435  | 8 957  | 7 346  | 7 423  | 7 154  | 6 538  | 12 278 | -      |
| Papa               | 5 522  | 4 822  | 5 925  | 5 940  | 6 284  | 5 632  | 5 971  | 6 000  |
| Pecano             | -      | -      | -      | 2 000  | -      | -      | 3 000  | 3 000  |
| Peral              | 8 500  | 4 500  | 6 000  | 6 000  | 6 000  | 7 500  | 11 000 | 9 000  |
| Quinua             | -      | -      | -      | -      | -      | -      | 1 000  | 1 478  |
| Trigo              | 1 259  | 1 296  | 1 178  | 1 297  | 1 243  | 1 179  | 976    | 1 067  |
| Tuna               | 5 667  | 4 333  | 6 333  | 6 000  | -      | -      | -      | -      |
| Yuca               | -      | 10 000 | 12 000 | 13 000 | 7 667  | -      | 7 000  | -      |
| Zapallo            | -      | -      | -      | -      | -      | -      | 1 000  | -      |

Fuente: Dirección Regional de Agricultura de Lima - Dirección de Información Agraria.

## 12.36 PROVINCIA CANTA: RENDIMIENTO PROMEDIO, SEGÚN PRODUCTO, 2007 - 2014

(Kilogramo/Hectárea)

| Producto           | 2007   | 2008   | 2009   | 2010   | 2011   | 2012   | 2013   | 2014   |
|--------------------|--------|--------|--------|--------|--------|--------|--------|--------|
| Ají                | 5 000  | 5 000  | 6 813  | 6 231  | 7 417  | 8 714  | 8 538  | 10 059 |
| Ajo                | -      | -      | -      | -      | -      | 5 500  | -      | -      |
| Albahaca           | 10 000 | 9 727  | 9 789  | 10 222 | 9 684  | 11 286 | 9 000  | 8 733  |
| Alcachofa          | 6 667  | 11 000 | -      | -      | -      | -      | 6 000  | 6 000  |
| Alfalfa            | 39 857 | 39 617 | 39 610 | 39 180 | 39 596 | 39 303 | 39 275 | 39 603 |
| Algodón            | 3 286  | 3 333  | -      | -      | -      | -      | -      | -      |
| Apio               | 10 000 | 10 158 | 11 575 | 11 786 | 11 466 | 12 232 | 12 405 | 13 137 |
| Arveja grano verde | 3 020  | 3 115  | 3 540  | 4 148  | 4 583  | 4 556  | 5 186  | 6 355  |
| Betarraga          | 16 000 | 15 968 | 15 400 | 15 898 | 16 132 | 17 455 | 17 831 | 17 567 |
| Brócoli            | 10 000 | 10 182 | 11 448 | 11 845 | 11 821 | 11 976 | 12 102 | 12 233 |
| Caigua             | 5 000  | 5 000  | 5 071  | 5 000  | 5 000  | 4 818  | 4 333  | 4 000  |
| Camote             | 18 000 | 18 000 | 17 350 | 17 800 | 17 455 | 16 727 | 16 429 | 16 667 |
| Cebada grano       | 1 625  | 1 250  | 1 462  | 1 167  | 1 286  | 1 286  | 1 286  | 1 400  |
| Chirimoya          | 10 333 | 10 000 | 10 444 | 10 349 | 12 711 | 14 077 | 13 458 | 12 098 |
| Col o repollo      | 10 000 | 10 353 | 10 788 | 10 957 | 11 438 | 12 020 | 12 147 | 12 750 |
| Coliflor           | 10 074 | 10 022 | 11 483 | 10 843 | 11 701 | 10 645 | 10 506 | 10 990 |
| Culantro           | 6 111  | 6 216  | 9 176  | 6 357  | 5 474  | 5 722  | 6 674  | 5 851  |
| Espinaca           | 6 000  | 6 111  | 7 029  | 6 361  | 6 541  | 6 667  | 6 759  | 7 327  |
| Fresa y frutilla   | 12 200 | 12 250 | 14 083 | 12 875 | 14 833 | 19 233 | 17 793 | 16 958 |
| Frijol grano seco  | 2 000  | 2 058  | 2 048  | 2 063  | 2 071  | 2 049  | 2 684  | 3 103  |
| Frijol grano verde | 3 000  | 3 000  | 3 000  | 3 000  | 3 000  | 3 571  | 5 444  | 6 404  |
| Frijol vainita     | 5 000  | 5 231  | 5 290  | 5 043  | 5 091  | 4 947  | 5 522  | 6 092  |
| Haba grano seco    | 1 592  | 1 313  | 1 306  | 1 301  | 1 226  | 1 333  | 1 383  | 1 345  |
| Haba grano verde   | 3 297  | 3 050  | 3 395  | 3 220  | 3 258  | 3 331  | 3 561  | 3 477  |
| Lechuga            | 5 017  | 5 060  | 5 910  | 5 896  | 5 994  | 5 678  | 6 034  | 6 324  |
| Lúcuma             | 8 000  | 8 000  | 10 400 | 11 600 | 12 600 | 12 000 | 11 800 | 13 000 |
| Maíz amarillo duro | 7 971  | 8 413  | 7 860  | 7 950  | 8 071  | 8 010  | 8 078  | 8 007  |
| Maíz amiláceo      | 1 635  | 1 409  | 1 396  | 1 354  | 1 382  | 1 407  | 1 417  | 1 463  |
| Maíz chala         | 40 000 | 39 816 | 36 488 | 38 176 | 36 667 | 33 500 | 37 385 | 39 711 |
| Maíz choclo        | 11 736 | 10 781 | 10 915 | 12 410 | 12 891 | 13 625 | 13 846 | 12 495 |
| Maíz morado        | 2 942  | 3 149  | 3 129  | 5 110  | 7 594  | 8 175  | 8 245  | 8 627  |
| Mango              | 13 375 | 10 500 | 8 125  | 8 000  | 9 000  | 8 667  | 8 667  | 5 000  |
| Manzana            | 10 000 | 10 167 | 11 000 | 10 000 | 11 667 | 13 667 | 14 900 | 14 333 |
| Melocotón          | 11 296 | 9 286  | 7 481  | 7 444  | 10 519 | 10 280 | 10 913 | 11 000 |
| Oca                | 4 000  | 3 250  | 3 300  | 3 125  | 3 000  | 3 000  | 2 857  | 2 750  |
| Olluco             | 3 000  | 2 722  | 2 667  | 2 478  | 2 400  | 2 273  | 2 375  | 2 250  |
| Orégano            | 1 250  | 2 000  | -      | -      | -      | -      | -      | -      |
| Palta              | 10 205 | 10 026 | 9 590  | 11 667 | 12 891 | 12 290 | 12 484 | 11 359 |
| Papa               | 13 582 | 15 837 | 18 854 | 16 019 | 18 757 | 19 519 | 17 020 | 23 266 |
| Pepinillo          | 7 000  | 7 042  | 7 228  | 7 224  | 7 444  | 7 583  | 8 080  | 8 241  |
| Pimiento           | 3 000  | 3 273  | 3 706  | 4 037  | 3 690  | 3 361  | 3 191  | 3 241  |
| Poro               | 10 000 | 9 850  | 9 563  | 9 714  | 9 577  | 10 083 | 11 182 | 11 678 |
| Quinua             | -      | -      | -      | -      | -      | -      | 1 000  | 2 156  |
| Rabanito           | 12 000 | 15 333 | -      | 12 000 | -      | -      | -      | -      |
| Tomate             | 28 099 | 54 884 | 53 187 | 52 682 | 47 615 | 49 436 | 50 248 | 51 108 |
| Trigo              | 1 600  | 1 000  | 1 333  | 1 333  | 1 250  | 1 250  | 1 000  | 1 000  |
| Tuna               | 6 500  | 5 000  | 6 250  | 7 500  | 6 667  | 6 667  | 9 000  | 6 667  |
| Uva                | 3 000  | 3 000  | 5 500  | 6 500  | 3 000  | 6 000  | 5 000  | 4 000  |
| Yuca               | 15 000 | 15 000 | 15 000 | 16 000 | 15 000 | 15 000 | 15 000 | 15 000 |
| Zapallo            | 19 236 | 18 813 | 19 849 | 18 837 | 17 299 | 19 933 | 20 636 | 20 360 |

Fuente: Dirección Regional de Agricultura de Lima - Dirección de Información Agraria.

**12.37 PROVINCIA CAÑETE: RENDIMIENTO PROMEDIO, SEGÚN PRODUCTO, 2007 - 2014**

(Kilogramo/Hectárea)

| Producto               | 2007   | 2008   | 2009   | 2010    | 2011   | 2012   | 2013   | 2014   |
|------------------------|--------|--------|--------|---------|--------|--------|--------|--------|
| Aceituna               | 7 438  | 7 670  | 7 892  | 7 220   | 9 958  | 10 218 | 10 460 | 10 468 |
| Ají                    | 7 507  | 7 220  | 7 549  | 7 378   | 7 122  | 7 102  | 7 294  | 7 917  |
| Ajo                    | 8 495  | 8 380  | 8 181  | 8 488   | 7 764  | 8 004  | 8 705  | 8 995  |
| Alcachofa              | 10 264 | 16 259 | 17 578 | 17 857  | 16 147 | 15 721 | 17 308 | 15 557 |
| Alfalfa                | 39 772 | 39 394 | 38 896 | 39 383  | 39 627 | 39 416 | 39 355 | 39 278 |
| Algodón                | 3 175  | 2 985  | 3 123  | 3 259   | 2 854  | 3 292  | 2 998  | 5 992  |
| Apio                   | 7 500  | -      | -      | 7 000   | 7 250  | 6 500  | 6 364  | 6 571  |
| Arándano               | -      | -      | -      | -       | -      | 7 000  | 11 000 | 7 583  |
| Arveja grano verde     | 6 444  | 6 607  | 7 070  | 7 311   | 7 367  | 7 250  | 7 573  | 7 484  |
| Betarraga              | 14 333 | 21 000 | -      | 7 500   | 9 273  | 8 333  | 8 250  | 7 125  |
| Brócoli                | 10 625 | 11 000 | 7 400  | 6 000   | -      | 7 000  | 6 308  | 8 000  |
| Caigua                 | 9 282  | 6 307  | 7 500  | 7 804   | 7 292  | 6 407  | 6 663  | 6 000  |
| Camote                 | 18 953 | 21 768 | 20 088 | 19 862  | 20 429 | 19 990 | 21 781 | 21 253 |
| Caña de azúcar (Fruta) | 44 364 | 29 400 | 95 900 | 106 071 | 72 667 | 84 750 | 26 333 | 42 571 |
| Cebolla                | 22 087 | 28 118 | 27 448 | 28 488  | 27 203 | 25 284 | 26 394 | 22 548 |
| Ciruela                | -      | 12 000 | 10 000 | 9 813   | 9 188  | 7 563  | 9 111  | 10 857 |
| Col o repollo          | 11 900 | 10 000 | 10 167 | 10 100  | 11 357 | 12 412 | 12 714 | 12 913 |
| Coliflor               | 12 222 | 11 489 | 11 359 | 9 900   | 11 241 | 12 181 | 12 542 | 12 734 |
| Culantro               | 6 294  | 6 125  | 5 750  | 5 269   | 6 000  | 6 143  | 5 773  | 6 280  |
| Espárrago              | 8 162  | 8 169  | 6 129  | 7 788   | 8 102  | 9 210  | 9 896  | 9 307  |
| Fresa y frutilla       | 17 936 | 18 430 | 17 277 | 17 586  | 22 290 | 21 217 | 21 858 | 21 932 |
| Frijol 1/              | 2 000  | -      | -      | -       | -      | 2 400  | 2 000  | 2 231  |
| Frijol grano seco      | 2 000  | 2 500  | 2 200  | 2 500   | 2 333  | 2 700  | 2 667  | 2 833  |
| Frijol grano verde     | 6 391  | 6 439  | 6 735  | 6 369   | 6 966  | 6 810  | 6 994  | 6 902  |
| Frijol vainita         | 8 227  | 8 447  | 8 986  | 8 060   | 8 691  | 9 025  | 9 696  | 9 486  |
| Granada                | 7 462  | 5 250  | 6 417  | 9 318   | 10 364 | 12 250 | 9 577  | 12 000 |
| Granadilla             | -      | 2 000  | 2 000  | -       | 2 000  | -      | 8 333  | 9 500  |
| Guanábana              | 13 625 | 9 750  | 8 556  | 15 000  | 10 308 | 8 579  | 10 000 | 9 842  |
| Guayaba                | 2 000  | 5 000  | 3 000  | 3 500   | 4 500  | 1 000  | 5 000  | -      |
| Haba grano verde       | 7 433  | 8 469  | 9 314  | 8 417   | 9 395  | 8 625  | 9 913  | 9 000  |
| Higo                   | 8 000  | 7 292  | 8 792  | 8 958   | 8 236  | 8 375  | 8 861  | 8 542  |
| Ho lan tao             | -      | -      | 1 375  | 1 368   | 4 658  | 5 606  | 4 835  | 6 899  |
| Lechuga                | 8 000  | -      | 7 000  | 5 839   | 9 333  | 4 000  | -      | -      |
| Limón sutil            | 11 333 | 10 200 | -      | -       | -      | -      | -      | -      |
| Lúcuma                 | 9 370  | 7 395  | 7 979  | 10 013  | 8 322  | 9 986  | 10 985 | 11 563 |
| Maíz amarillo duro     | 8 591  | 8 711  | 8 411  | 8 301   | 8 817  | 8 669  | 8 998  | 9 062  |
| Maíz chala             | 48 377 | 54 848 | 52 276 | 46 695  | 46 114 | 44 725 | 44 796 | 44 847 |
| Maíz choclo            | 17 600 | 19 347 | 18 104 | 15 210  | 17 386 | 14 329 | 16 657 | 17 424 |
| Maíz morado            | 3 142  | 3 115  | 3 252  | 4 827   | 6 430  | 5 626  | 4 775  | 4 699  |
| Mandarina              | 42 913 | 43 596 | 26 441 | 36 857  | 35 429 | 35 839 | 41 768 | 44 273 |
| Mango                  | 8 600  | 6 850  | 8 500  | 9 680   | 7 440  | 6 240  | 9 480  | 10 795 |
| Maní (Fruta)           | 4 400  | 5 714  | 6 389  | 3 000   | 5 333  | 6 389  | 5 412  | 6 417  |
| Manzana                | 21 717 | 22 175 | 25 526 | 27 026  | 27 061 | 27 159 | 30 191 | 29 603 |
| Maracuyá               | -      | -      | -      | -       | 16 000 | 10 000 | 11 667 | 9 500  |
| Melocotón              | 8 819  | 9 648  | 14 142 | 12 403  | 10 564 | 9 814  | 11 038 | 12 869 |
| Melón                  | 9 727  | 18 000 | 19 360 | 20 034  | 23 903 | 20 163 | 21 714 | 19 875 |
| Membrillo              | 7 714  | 6 571  | 7 920  | 7 882   | 8 594  | 9 683  | 11 417 | 11 550 |
| Nabo                   | 11 167 | 9 500  | -      | 8 000   | 7 615  | 7 400  | 8 000  | 7 235  |
| Naranja                | 23 429 | 31 486 | 29 829 | 40 914  | 34 409 | 21 837 | 36 071 | 43 696 |
| Nispero                | 8 520  | 10 260 | 9 378  | 13 211  | 9 429  | 10 426 | 10 465 | 10 490 |
| Pacae o guaba          | -      | 7 000  | 9 000  | 6 000   | 9 000  | 3 000  | -      | -      |

Continúa...

## 12.37 PROVINCIA CAÑETE: RENDIMIENTO PROMEDIO, SEGÚN PRODUCTO, 2007 - 2014

(Kilogramo/Hectárea)

Conclusión.

| Producto           | 2007   | 2008   | 2009   | 2010   | 2011   | 2012   | 2013   | 2014   |
|--------------------|--------|--------|--------|--------|--------|--------|--------|--------|
| Pallar grano verde | 6 657  | 7 182  | 7 660  | 7 280  | 7 478  | 7 788  | 8 348  | 7 724  |
| Palta              | 13 294 | 8 989  | 14 630 | 14 249 | 12 876 | 15 862 | 16 038 | 17 193 |
| Papa               | 23 717 | 26 687 | 24 386 | 24 891 | 24 570 | 22 094 | 24 021 | 24 575 |
| Papaya             | -      | -      | -      | -      | 14 000 | -      | -      | 12 000 |
| Páprika            | -      | -      | -      | 4 750  | 4 667  | -      | -      | -      |
| Pecana             | 6 069  | 6 586  | 6 414  | 5 900  | 4 000  | 3 833  | 3 938  | 4 083  |
| Pepino             | 29 662 | 27 811 | 27 162 | 26 556 | 26 507 | 23 723 | 24 206 | 26 709 |
| Pera               | 13 793 | 13 685 | 13 694 | 12 866 | 11 164 | 10 761 | 11 098 | 11 388 |
| Pimiento           | 5 241  | 7 217  | 8 400  | 8 500  | 10 692 | 7 865  | 8 723  | 8 105  |
| Plátano            | 15 927 | 15 577 | 16 747 | 11 502 | 10 516 | 10 526 | 15 759 | 15 573 |
| Quinua             | -      | -      | -      | -      | -      | -      | 4 000  | 2 845  |
| Sandía             | 24 133 | 26 120 | 26 143 | 28 484 | 31 757 | 32 020 | 31 926 | 30 261 |
| Tangelo            | 28 000 | 19 400 | 36 667 | 46 000 | 33 667 | -      | -      | 23 000 |
| Tomate             | 27 727 | 41 963 | 42 561 | 40 603 | 44 401 | 47 363 | 52 400 | 51 688 |
| Toronja            | 30 000 | 31 000 | -      | -      | -      | -      | -      | -      |
| Tuna               | 14 540 | 19 721 | 14 124 | 15 155 | 9 279  | 12 976 | 12 661 | 12 992 |
| Uva                | 17 928 | 19 088 | 18 702 | 18 981 | 18 236 | 18 887 | 19 822 | 20 694 |
| Yuca               | 32 856 | 36 007 | 37 963 | 39 662 | 37 531 | 38 561 | 39 437 | 39 025 |
| Zanahoria          | 21 099 | 20 724 | 23 756 | 25 704 | 27 577 | 24 852 | 25 640 | 27 285 |
| Zapallo            | 39 807 | 47 886 | 45 092 | 44 074 | 41 810 | 43 527 | 44 722 | 46 680 |

1/ Incluye frijol caupi chichlayo, castilla, chileno grano seco.

Fuente: Dirección Regional de Agricultura de Lima - Dirección de Información Agraria.

**12.38 PROVINCIA HUARAL: RENDIMIENTO PROMEDIO, SEGÚN PRODUCTO, 2007 - 2014**

(Kilogramo./Hectárea)

| Producto           | 2007   | 2008   | 2009   | 2010   | 2011   | 2012   | 2013   | 2014   |
|--------------------|--------|--------|--------|--------|--------|--------|--------|--------|
| Aceituna           | 3 000  | 3 750  | 3 083  | 3 182  | 10 364 | 4 833  | 5 000  | 3 000  |
| Ají                | 6 860  | 5 737  | 6 065  | 6 382  | 5 816  | 5 661  | 5 994  | 6 134  |
| Ajo                | 6 243  | 6 090  | 6 131  | 7 135  | 7 469  | 7 019  | 6 921  | 7 091  |
| Alcachofa          | 13 304 | 15 583 | 17 898 | 16 954 | 15 802 | 18 090 | 15 200 | 10 975 |
| Alfalfa            | 39 835 | 39 307 | 39 727 | 39 385 | 39 387 | 39 656 | 39 333 | 39 527 |
| Algodón            | 2 761  | 2 762  | 3 072  | 2 706  | 2 839  | 2 665  | 3 072  | 2 590  |
| Apio               | -      | 10 626 | 10 206 | 10 448 | 9 855  | 8 579  | 8 287  | 8 644  |
| Arveja grano verde | 4 458  | 3 935  | 4 685  | 5 422  | 5 163  | 4 895  | 5 330  | 4 828  |
| Brócoli            | 10 545 | 10 024 | 10 186 | 9 660  | 10 009 | 10 042 | 10 058 | 10 340 |
| Caigua             | 9 692  | 8 877  | 7 723  | 6 333  | 5 476  | 5 020  | 4 406  | 4 033  |
| Camote             | 19 103 | 19 284 | 20 617 | 23 559 | 25 803 | 24 624 | 23 852 | 23 178 |
| Cebada grano       | 1 000  | -      | -      | -      | -      | -      | -      | -      |
| Cebolla            | 19 657 | 19 600 | 19 111 | 22 529 | 23 757 | 21 106 | 20 454 | 19 781 |
| Chirimoya          | 8 042  | 10 407 | 8 111  | 7 793  | 6 821  | 7 881  | 7 550  | 6 875  |
| Ciruela            | 7 286  | 7 571  | 9 714  | 10 429 | 4 286  | 4 714  | 5 000  | 8 286  |
| Col o repollo      | 13 930 | 16 144 | 13 597 | 12 561 | 10 527 | 10 089 | 9 906  | 10 366 |
| Coliflor           | 22 222 | 19 126 | 19 096 | 17 029 | 15 581 | 13 577 | 12 610 | 11 936 |
| Culantro           | 6 089  | 15 636 | 11 309 | 9 085  | 7 564  | 7 138  | 6 333  | 6 294  |
| Espárrago          | 6 393  | 6 818  | 6 912  | 8 348  | 8 391  | 7 929  | 9 118  | 8 600  |
| Espinaca           | -      | 10 250 | 11 906 | 7 579  | 7 359  | 6 144  | 6 138  | 6 148  |
| Fresa y frutilla   | 14 986 | 17 716 | 17 548 | 17 427 | 19 763 | 19 676 | 18 834 | 22 111 |
| Frijol 1/          | 2 000  | -      | -      | -      | -      | -      | -      | -      |
| Frijol grano seco  | 1 579  | 1 957  | -      | -      | 1 000  | 1 500  | 1 667  | -      |
| Frijol grano verde | 5 000  | 5 205  | 5 393  | 5 730  | 5 605  | 5 945  | 6 204  | 6 254  |
| Frijol vainita     | 5 000  | 6 004  | 6 087  | 6 104  | 6 150  | 6 085  | 6 104  | 6 163  |
| Granada            | 10 667 | 11 056 | 8 889  | 7 444  | 7 444  | 12 722 | 11 087 | 11 173 |
| Guanábana          | 13 500 | 14 000 | 19 000 | 10 000 | 10 000 | 8 500  | 10 000 | 8 000  |
| Haba grano verde   | 3 447  | 4 661  | 3 497  | 4 807  | 4 129  | 3 569  | 3 807  | 4 029  |
| Lechuga            | 10 105 | 12 048 | 10 042 | 9 557  | 8 245  | 7 240  | 7 007  | 7 534  |
| Lima               | 8 500  | 9 000  | 9 000  | 8 000  | 10 000 | 10 000 | -      | -      |
| Lúcuma             | 10 046 | 10 767 | 12 329 | 12 036 | 11 012 | 11 426 | 10 996 | 13 151 |
| Maíz amarillo duro | 7 835  | 8 496  | 8 346  | 7 653  | 7 986  | 9 157  | 8 695  | 8 864  |
| Maíz amiláceo      | 1 103  | 1 353  | 1 187  | 1 164  | 1 235  | 1 211  | 1 417  | 1 352  |
| Maíz chala         | 40 000 | 41 116 | 40 154 | 40 232 | 41 067 | 41 332 | 41 347 | 42 094 |
| Maíz choclo        | 9 648  | 12 833 | 13 708 | 17 420 | 13 772 | 11 899 | 11 328 | 12 260 |
| Maíz morado        | 3 942  | 4 000  | -      | 6 061  | 8 351  | 8 451  | 8 271  | 8 966  |
| Mandarina          | 26 173 | 24 806 | 19 469 | 30 266 | 29 277 | 38 113 | 38 934 | 41 723 |
| Mango              | 8 952  | 9 084  | 6 650  | 6 628  | 6 195  | 6 190  | 12 214 | 12 283 |
| Maní (Fruta)       | 2 000  | -      | 4 000  | -      | -      | -      | -      | -      |
| Manzana            | 13 399 | 13 263 | 11 767 | 13 126 | 14 580 | 16 008 | 15 945 | 16 554 |
| Maracuyá           | 13 083 | 13 842 | 9 838  | 11 985 | 7 713  | 8 588  | 9 419  | 10 051 |
| Marigold           | -      | -      | -      | 21 565 | 21 779 | 12 382 | 12 000 | -      |
| Melocotón          | 10 416 | 11 012 | 10 442 | 8 420  | 9 484  | 10 261 | 10 191 | 10 805 |
| Melón              | 24 026 | 19 816 | -      | -      | -      | -      | -      | -      |
| Membrillo          | 6 000  | 6 778  | 11 722 | 14 556 | 9 667  | 9 833  | 8 667  | 7 056  |
| Naranja            | 8 648  | 16 245 | 12 160 | 17 503 | 12 644 | 15 110 | 16 294 | 14 902 |
| Nispero            | 8 800  | 5 300  | 7 800  | 7 200  | 6 000  | 7 100  | 5 600  | 7 667  |
| Oca                | 3 111  | 2 667  | 3 667  | 3 333  | -      | -      | -      | -      |
| Olluco             | 3 615  | 2 833  | 3 636  | 3 429  | 4 000  | 3 800  | 3 125  | 3 875  |
| Pacae o guaba      | 5 667  | 6 000  | 9 333  | 9 000  | 6 000  | 7 000  | 7 000  | 5 500  |
| Pallar grano verde | 5 176  | 5 405  | 5 364  | 6 027  | 6 149  | 6 098  | 6 010  | 6 190  |

Continúa...

## 12.38 PROVINCIA HUARAL: RENDIMIENTO PROMEDIO, SEGÚN PRODUCTO, 2007 - 2014

(Kilogramo./Hectárea)

| Producto  | Conclusión. |        |        |        |        |        |        |        |
|-----------|-------------|--------|--------|--------|--------|--------|--------|--------|
|           | 2007        | 2008   | 2009   | 2010   | 2011   | 2012   | 2013   | 2014   |
| Palta     | 9 361       | 11 139 | 10 037 | 10 600 | 11 324 | 11 903 | 11 279 | 13 034 |
| Papa      | 29 967      | 29 455 | 21 766 | 27 869 | 22 959 | 20 395 | 28 841 | 28 285 |
| Papaya    | 6 667       | 8 000  | 6 429  | 7 429  | 6 750  | 7 500  | 8 000  | 7 714  |
| Páprika   | 3 520       | -      | -      | -      | -      | -      | -      | -      |
| Pecana    | 2 000       | 2 456  | 2 211  | 3 228  | 3 737  | 4 035  | 3 842  | 3 544  |
| Pepinillo | 18 471      | 20 312 | 21 730 | 20 658 | 21 976 | 21 149 | 20 249 | 20 346 |
| Pepino    | 11 400      | 9 565  | 12 176 | 11 581 | 11 971 | 12 382 | 13 314 | 11 750 |
| Pera      | 6 048       | 6 190  | 6 762  | 10 810 | 11 810 | 9 286  | 10 190 | 9 762  |
| Pimiento  | 7 666       | 7 422  | 7 564  | 6 375  | 6 173  | 6 085  | 6 353  | 6 231  |
| Plátano   | 15 556      | 13 111 | 15 722 | 16 111 | 10 900 | 12 722 | 13 647 | 10 938 |
| Poroto    | -           | 18 429 | 14 897 | 10 385 | 7 705  | 7 287  | 7 101  | 7 155  |
| Quinua    | -           | -      | -      | -      | -      | -      | -      | 1 150  |
| Sandía    | 15 000      | 15 543 | 29 969 | 23 561 | 21 125 | 22 356 | 19 685 | 19 575 |
| Tomate    | 29 707      | 24 931 | 21 685 | 19 380 | 24 032 | 20 572 | 20 406 | 20 615 |
| Toronja   | 13 750      | 25 375 | 11 875 | 16 875 | 17 875 | 18 750 | 30 250 | 22 000 |
| Trigo     | 1 000       | 1 000  | -      | -      | -      | -      | -      | -      |
| Tuna      | 8 000       | 9 500  | 8 571  | 7 143  | -      | 6 000  | 7 800  | 4 000  |
| Uva       | 6 292       | 7 185  | 4 494  | 5 948  | 6 906  | 5 650  | 6 754  | 6 515  |
| Yuca      | 11 894      | 13 673 | 15 111 | 15 392 | 15 504 | 15 677 | 19 626 | 18 430 |
| Zanahoria | 27 785      | 22 267 | 21 093 | 24 933 | 29 115 | 25 245 | 26 209 | 23 524 |
| Zapallo   | 22 935      | 24 938 | 24 050 | 22 092 | 22 199 | 21 586 | 21 657 | 20 942 |

1/ Incluye frijol caupi chichlayo, castilla, chileno grano seco.

Fuente: Dirección Regional de Agricultura de Lima - Dirección de Información Agraria.

12.39 PROVINCIA HUAROCHIRÍ: RENDIMIENTO PROMEDIO, SEGÚN PRODUCTO, 2007 - 2014  
(Kilogramo/Hectárea)

| Producto           | 2007   | 2008   | 2009   | 2010   | 2011   | 2012   | 2013   | 2014   |
|--------------------|--------|--------|--------|--------|--------|--------|--------|--------|
| Ají                | 6 500  | -      | -      | -      | -      | -      | 5 875  | 6 000  |
| Alcachofa          | -      | -      | 16 667 | 5 500  | 13 000 | -      | -      | -      |
| Alfalfa            | 39 871 | 39 562 | 39 587 | 39 467 | 39 486 | 39 680 | 39 643 | 39 681 |
| Apio               | 20 000 | -      | -      | -      | -      | -      | -      | -      |
| Arveja grano seco  | 2 000  | 2 000  | 1 929  | -      | -      | -      | -      | -      |
| Arveja grano verde | 3 700  | 3 558  | 3 388  | 3 572  | 3 534  | 4 094  | 3 988  | 3 980  |
| Brócoli            | 4 083  | 4 714  | 4 000  | 13 000 | 14 000 | -      | -      | -      |
| Camote             | -      | -      | -      | -      | -      | 7 000  | 10 500 | 10 800 |
| Cebada grano       | 1 873  | 1 897  | 1 912  | 1 904  | 1 838  | 1 959  | 1 695  | 1 887  |
| Cebolla            | 7 500  | 22 000 | 24 750 | 25 333 | 30 000 | 11 200 | 16 200 | -      |
| Chirimoya          | 4 503  | 4 739  | 6 338  | 6 506  | 7 779  | 5 433  | 11 510 | 5 726  |
| Ciruela            | 6 348  | 4 840  | 6 241  | 5 655  | 5 379  | 4 621  | 6 074  | 5 526  |
| Col o repollo      | 15 222 | 14 444 | -      | -      | -      | -      | 8 000  | -      |
| Fresa y frutilla   | -      | 12 000 | -      | 17 000 | -      | -      | -      | -      |
| Frijol 1/          | 2 000  | -      | -      | -      | -      | -      | -      | -      |
| Frijol vainita     | 4 000  | 4 000  | -      | -      | -      | 6 000  | -      | -      |
| Granadilla         | 6 000  | 5 667  | 7 000  | 3 500  | 4 000  | 6 000  | 7 000  | 7 000  |
| Haba grano seco    | 2 000  | 2 214  | 2 000  | -      | -      | -      | -      | -      |
| Haba grano verde   | 4 763  | 4 320  | 4 278  | 4 126  | 4 446  | 5 426  | 5 414  | 4 827  |
| Lúcuma             | 10 091 | 6 909  | 4 727  | 5 000  | 6 000  | 9 727  | 5 643  | 12 000 |
| Maíz amarillo duro | 5 600  | 6 895  | 3 250  | 8 231  | -      | 5 000  | 7 750  | 7 000  |
| Maíz amiláceo      | 1 865  | 2 146  | 2 235  | 2 352  | 2 459  | 2 707  | 2 691  | 2 771  |
| Maíz chala         | 24 718 | 25 625 | 36 000 | 35 000 | -      | 14 000 | -      | -      |
| Maíz choclo        | 10 659 | 8 225  | 10 891 | 11 750 | 13 120 | 10 410 | 11 073 | 13 368 |
| Maíz morado        | 3 000  | 2 800  | 2 800  | 3 500  | 4 250  | 4 250  | 3 500  | 4 000  |
| Mango              | 8 727  | 7 308  | 5 462  | 5 692  | -      | 4 692  | 4 833  | 4 000  |
| Manzana            | 8 557  | 8 210  | 8 186  | 7 948  | 9 076  | 7 103  | 7 123  | 6 565  |
| Mashua o izano     | 5 200  | 5 200  | 4 769  | 4 500  | 5 000  | 5 556  | 3 750  | 2 667  |
| Melocotón          | 4 624  | 6 307  | 5 646  | 5 863  | 5 299  | 5 940  | 6 468  | 6 679  |
| Membrillo          | 7 692  | 7 420  | 7 570  | 7 746  | 7 493  | 9 040  | 10 940 | 12 461 |
| Oca                | 5 033  | 4 650  | 4 754  | 4 775  | 4 787  | 5 580  | 5 543  | 5 448  |
| Olluco             | 5 903  | 5 299  | 4 946  | 4 690  | 4 696  | 5 163  | 5 192  | 4 405  |
| Pallar grano verde | 4 000  | -      | -      | -      | -      | -      | -      | -      |
| Palta              | 7 944  | 7 292  | 7 070  | 6 560  | 8 514  | 6 970  | 7 441  | 5 789  |
| Papa               | 7 888  | 7 869  | 7 720  | 7 964  | 8 734  | 8 866  | 8 842  | 8 703  |
| Plátano            | 7 000  | 3 667  | 2 500  | 3 500  | 3 500  | -      | -      | -      |
| Tomate             | 25 333 | 37 208 | 44 583 | 15 813 | 35 000 | 15 952 | 20 379 | 20 061 |
| Trigo              | 1 832  | 1 893  | 1 856  | 1 845  | 1 699  | 1 953  | 1 718  | 1 827  |
| Tuna               | 8 584  | 6 306  | 7 255  | 7 472  | 4 883  | 7 732  | 10 262 | 10 812 |
| Vid                | -      | -      | -      | -      | -      | -      | -      | 6 000  |
| Zapallo            | 14 000 | -      | -      | -      | -      | 18 000 | 7 000  | 10 000 |

1/ Incluye frijol caupi chichayo, castilla, chileno grano seco.

Fuente: Dirección Regional de Agricultura de Lima - Dirección de Información Agraria.



## 12.40 PROVINCIA HUAURA: RENDIMIENTO PROMEDIO, SEGÚN PRODUCTO, 2007 - 2014

(Kilogramo/Hectárea)

| Producto           | 2007   | 2008   | 2009   | 2010   | 2011   | 2012   | 2013   | 2014   |
|--------------------|--------|--------|--------|--------|--------|--------|--------|--------|
| Aceituna           | 3 000  | 3 300  | 2 581  | 3 050  | 3 205  | 3 302  | 5 103  | 4 590  |
| Ají                | 8 519  | 8 243  | 8 617  | 8 180  | 8 057  | 7 975  | 7 813  | 7 602  |
| Ají panca          | -      | -      | -      | -      | 8 250  | 9 000  | -      | -      |
| Ajo                | 6 571  | 6 545  | 6 700  | 6 591  | 6 523  | 6 204  | 6 140  | 6 286  |
| Alcachofa          | 16 173 | 12 104 | 13 770 | -      | -      | 11 860 | 12 618 | 13 657 |
| Alfalfa            | 39 867 | 39 496 | 39 407 | 39 476 | 39 684 | 39 847 | 39 532 | 39 465 |
| Algodón            | 2 659  | 2 662  | 2 657  | 2 659  | 2 272  | 2 340  | 2 450  | 2 671  |
| Arroz              | 5 000  | 5 000  | -      | -      | -      | -      | -      | -      |
| Arveja grano verde | 3 353  | 2 919  | 2 810  | 2 753  | 2 894  | 2 913  | 3 014  | 2 897  |
| Camote             | 18 742 | 18 632 | 18 264 | 18 680 | 19 664 | 19 565 | 19 147 | 18 293 |
| Cebada grano       | 2 000  | 2 000  | 1 429  | 1 267  | 1 471  | 1 500  | 1 579  | 1 474  |
| Cebolla            | 21 126 | 21 000 | 21 514 | 20 606 | 20 654 | 19 530 | 18 697 | 19 579 |
| Chirimoya          | 9 833  | 11 606 | 14 192 | 15 082 | 11 429 | 14 029 | 13 195 | 13 669 |
| Ciruela            | 7 000  | 7 333  | 7 533  | 7 600  | 8 615  | 8 000  | 8 000  | 7 500  |
| Col o repollo      | -      | 13 000 | 13 000 | 13 000 | -      | 13 000 | 13 125 | -      |
| Coliflor           | -      | 14 000 | 12 000 | 12 000 | -      | -      | -      | 10 800 |
| Culantro           | 11 000 | 10 857 | 10 867 | 11 000 | 11 000 | 11 000 | 11 029 | 8 909  |
| Espárrago          | 7 694  | 7 809  | 8 239  | 7 920  | 7 597  | 7 434  | 7 286  | 7 264  |
| Fresa y frutilla   | 18 243 | 17 285 | 16 677 | 17 472 | 20 413 | 22 061 | 21 610 | 21 692 |
| Frijol 1/          | 1 536  | 1 643  | 1 667  | 1 692  | 1 824  | 1 968  | 1 982  | 1 972  |
| Frijol grano seco  | 1 884  | 1 882  | 1 863  | 1 898  | 1 933  | 1 952  | 1 966  | 2 213  |
| Frijol grano verde | 7 335  | 7 136  | 7 029  | 6 963  | 7 000  | 7 000  | 7 000  | 5 619  |
| Frijol vainita     | 7 452  | 7 259  | 7 048  | 7 021  | 7 066  | 7 027  | 7 031  | 6 276  |
| Granadilla         | 6 000  | 6 000  | 6 000  | 4 500  | 6 000  | 5 000  | 5 000  | 8 250  |
| Guanábana          | 13 600 | 8 500  | 8 500  | 8 400  | 8 667  | 8 556  | 9 444  | 10 889 |
| Guayaba            | 8 667  | 8 333  | 8 333  | 8 333  | 8 333  | 8 333  | 8 333  | 8 000  |
| Haba grano verde   | 2 186  | 2 429  | 2 692  | 2 833  | 3 239  | 2 958  | 3 061  | 2 959  |
| Higo               | 5 750  | 8 000  | 5 750  | 7 500  | 8 000  | 8 000  | 7 000  | 8 000  |
| Ho lan tao         | -      | -      | 1 113  | 1 106  | 1 759  | 1 754  | 1 787  | 1 742  |
| Lechuga            | 10 000 | 10 063 | 10 000 | 10 000 | 10 000 | 10 000 | 9 867  | 9 500  |
| Limón sutil        | 11 250 | 8 333  | 6 250  | 5 333  | 7 125  | 7 857  | 7 143  | 8 167  |
| Lúcuma             | 8 177  | 9 468  | 11 828 | 11 183 | 11 042 | 10 227 | 10 561 | 10 615 |
| Maíz amarillo duro | 8 811  | 8 901  | 8 934  | 8 055  | 7 853  | 8 159  | 8 112  | 8 761  |
| Maíz amiláceo      | 1 059  | 1 139  | 1 260  | 1 246  | 1 379  | 1 357  | 1 463  | 1 444  |
| Maíz chala         | 30 159 | 29 890 | 29 461 | 40 118 | 42 011 | 38 527 | 34 621 | 32 224 |
| Maíz choclo        | 12 884 | 14 697 | 19 013 | 21 643 | 24 799 | 23 477 | 21 444 | 21 958 |
| Maíz morado        | 2 503  | 2 552  | 3 401  | 3 628  | 3 943  | 3 824  | 4 046  | 3 715  |
| Mandarina          | 30 674 | 29 469 | 34 831 | 42 918 | 42 647 | 37 020 | 33 485 | 32 420 |
| Mango              | 10 737 | 10 586 | 12 639 | 13 050 | 12 386 | 12 480 | 12 462 | 12 577 |
| Maní (Fruta)       | 1 500  | -      | 1 500  | 1 545  | 1 500  | 1 667  | 1 625  | 1 500  |
| Manzana            | 12 640 | 12 579 | 13 280 | 12 277 | 12 275 | 13 134 | 13 908 | 14 989 |
| Maracuyá           | 18 226 | 14 499 | 14 909 | 16 449 | 16 884 | 17 810 | 13 060 | 12 856 |
| Marigold           | 14 013 | -      | -      | -      | 14 329 | 14 093 | -      | -      |
| Melocotón          | 7 922  | 8 361  | 7 708  | 10 822 | 11 174 | 11 882 | 11 278 | 11 221 |
| Melón              | 23 176 | 21 777 | 21 723 | 20 837 | 20 403 | 20 000 | 20 010 | 18 520 |
| Membrillo          | 10 167 | 6 364  | 9 417  | 8 636  | 9 000  | 9 455  | 9 600  | 9 750  |
| Naranja            | 26 699 | 26 762 | 28 951 | 29 089 | 38 092 | 39 117 | 37 840 | 44 557 |
| Nispero            | 4 167  | 4 167  | 4 441  | 6 000  | 5 000  | 5 125  | 6 042  | 5 000  |
| Oca                | 3 286  | 1 833  | 3 857  | 3 667  | 3 500  | 3 333  | 3 364  | 3 545  |
| Olluco             | 3 545  | 4 154  | 3 700  | 3 000  | 3 917  | 4 000  | 3 929  | 4 000  |
| Pacae o guaba      | 6 111  | 4 333  | 5 125  | 5 125  | 5 625  | 6 125  | 6 889  | 6 778  |

Continua...

12.40 PROVINCIA HUAURA: RENDIMIENTO PROMEDIO, SEGÚN PRODUCTO, 2007 - 2014  
(Kilogramo/Hectárea)

| Producto           | Conclusión. |        |        |        |        |        |        |        |
|--------------------|-------------|--------|--------|--------|--------|--------|--------|--------|
|                    | 2007        | 2008   | 2009   | 2010   | 2011   | 2012   | 2013   | 2014   |
| Pallar grano verde | 5 222       | 5 182  | 5 514  | 6 200  | 6 167  | -      | 5 250  | -      |
| Palta              | 11 977      | 13 259 | 12 651 | 13 529 | 12 884 | 14 144 | 14 365 | 13 039 |
| Papa               | 26 881      | 24 478 | 23 000 | 26 048 | 24 880 | 24 238 | 23 712 | 21 377 |
| Papaya             | 4 000       | 4 000  | 4 000  | 4 000  | 4 000  | 5 500  | 6 000  | 6 000  |
| Páprika            | 4 431       | 4 517  | 4 509  | 5 070  | 5 055  | 5 092  | 5 204  | 5 800  |
| Pecana             | 1 000       | 1 500  | 3 000  | 2 000  | 3 000  | 3 500  | 4 000  | 2 000  |
| Pepinillo          | 10 600      | 10 530 | 10 829 | 10 658 | 10 574 | 10 201 | 10 071 | 8 974  |
| Pera               | 14 444      | 10 833 | 11 500 | 11 667 | 12 182 | 14 545 | 12 385 | 13 333 |
| Pimiento           | 6 293       | 5 191  | 4 888  | 5 017  | 5 291  | 5 271  | 5 102  | 5 953  |
| Plátano            | 10 375      | 10 111 | 8 556  | 8 000  | 9 250  | 8 000  | 9 714  | 8 833  |
| Quinua             | -           | -      | -      | -      | -      | -      | -      | 1 813  |
| Sandía             | 34 074      | 42 600 | 21 347 | 21 318 | 21 000 | 21 000 | 20 877 | 19 750 |
| Tangelo            | 30 000      | 29 895 | 28 429 | 38 667 | 37 563 | 42 359 | 49 850 | 39 336 |
| Tomate             | 26 289      | 24 429 | 23 877 | 22 187 | 19 081 | 17 056 | 16 453 | 17 781 |
| Toronja            | -           | -      | -      | -      | -      | 7 000  | 12 000 | -      |
| Trigo              | 1 400       | 1 500  | 1 160  | 1 176  | 1 087  | 1 038  | 1 083  | 1 074  |
| Tuna               | -           | -      | -      | -      | -      | -      | -      | 9 000  |
| Uva                | 8 681       | 6 549  | 7 083  | 6 759  | 5 891  | 6 591  | 7 549  | 7 446  |
| Yuca               | 12 431      | 12 484 | 12 370 | 11 925 | 12 303 | 12 380 | 12 356 | 12 250 |
| Zanahoria          | 25 439      | 24 251 | 22 468 | 20 315 | 19 892 | 19 699 | 19 430 | 18 488 |
| Zapallo            | 19 592      | 22 000 | 21 250 | 21 080 | 21 848 | 20 180 | 19 778 | 16 045 |

1/ Incluye frijol caupi chichlayo, castilla, chileno grano seco.

Fuente: Dirección Regional de Agricultura de Lima, Dirección de Información Agraria.

12.41 PROVINCIA OYÓN: RENDIMIENTO PROMEDIO, SEGÚN PRODUCTO, 2007 - 2014  
(Kilogramo/Hectárea)

| Producto           | 2007   | 2008   | 2009   | 2010   | 2011   | 2012   | 2013   | 2014   |
|--------------------|--------|--------|--------|--------|--------|--------|--------|--------|
| Ajo                | -      | -      | -      | -      | 4 125  | 1 000  | -      | -      |
| Alcachofa          | -      | -      | -      | 13 500 | -      | -      | -      | -      |
| Alfalfa            | 39 891 | 39 662 | 39 624 | 39 191 | 39 592 | 39 723 | 39 750 | 39 702 |
| Arveja grano seco  | 1 045  | 1 000  | 850    | 1 000  | -      | -      | -      | -      |
| Arveja grano verde | 3 718  | 3 845  | 3 602  | 3 624  | 3 902  | 3 918  | 3 843  | 3 899  |
| Cebada grano       | 1 143  | 1 216  | 1 190  | 1 159  | 1 350  | 1 348  | 1 455  | 1 500  |
| Chirimoya          | 11 818 | 10 091 | 9 818  | 9 091  | 10 000 | 10 000 | 10 000 | 10 417 |
| Frijol grano seco  | 1 167  | 1 167  | 1 083  | 1 375  | 1 429  | 1 913  | 2 000  | 2 636  |
| Frijol grano verde | -      | 2 667  | -      | -      | -      | -      | -      | -      |
| Haba grano seco    | 1 012  | 1 000  | 1 000  | 1 000  | 978    | 1 000  | 1 000  | 1 000  |
| Haba grano verde   | 4 083  | 4 268  | 4 288  | 4 281  | 4 390  | 3 981  | 4 299  | 4 345  |
| Lúcuma             | 8 000  | 7 000  | 8 000  | -      | -      | -      | -      | -      |
| Maíz amiláceo      | 1 510  | 1 539  | 1 506  | 1 516  | 1 545  | 1 517  | 1 480  | 1 575  |
| Maíz Morado        | 2 000  | 1 833  | -      | -      | -      | -      | -      | -      |
| Manzana            | 10 593 | 10 632 | 13 219 | 13 348 | 11 343 | 10 667 | 11 571 | 11 362 |
| Melocotón          | 13 028 | 11 874 | 14 732 | 13 719 | 11 757 | 11 713 | 13 087 | 12 146 |
| Oca                | 3 917  | 3 933  | 3 931  | 4 000  | -      | -      | -      | -      |
| Olluco             | 3 254  | 3 806  | 3 690  | 3 659  | 3 840  | 3 742  | 3 556  | 4 154  |
| Palta              | 10 154 | 9 355  | 10 000 | 10 606 | 10 000 | 9 394  | 10 000 | 10 606 |
| Papa               | 7 845  | 7 734  | 7 686  | 8 304  | 8 027  | 7 888  | 7 991  | 8 239  |
| Quinua             | -      | -      | -      | -      | -      | -      | -      | 1 500  |
| Tomate             | 20 000 | 16 489 | 8 000  | 8 000  | 8 000  | 7 455  | 7 091  | 10 000 |
| Trigo              | 1 138  | 1 169  | 1 136  | 1 200  | 1 357  | 1 348  | 1 321  | 1 484  |
| Yuca               | 9 000  | 9 000  | 9 333  | -      | -      | -      | -      | -      |
| Zapallo            | 10 750 | 12 750 | 12 000 | 14 167 | 10 778 | 10 000 | 10 000 | 8 000  |

Fuente: Dirección Regional de Agricultura de Lima - Dirección de Información Agraria.

**12.42 PROVINCIA YAUAYOS: RENDIMIENTO PROMEDIO, SEGÚN PRODUCTO, 2007 - 2014**

(Kilogramo/Hectárea)

| Producto           | 2007   | 2008   | 2009   | 2010   | 2011   | 2012   | 2013   | 2014   |
|--------------------|--------|--------|--------|--------|--------|--------|--------|--------|
| Ají                | -      | -      | 5 333  | -      | -      | -      | -      | -      |
| Ajo                | -      | -      | -      | -      | -      | 4 000  | -      | -      |
| Alfalfa            | 39 875 | 39 561 | 39 730 | 39 442 | 39 877 | 39 764 | 39 858 | 39 747 |
| Arveja grano seco  | -      | -      | 2 000  | -      | -      | -      | -      | 1 000  |
| Arveja grano verde | 4 475  | 3 143  | 3 967  | 4 821  | 4 676  | 2 722  | 1 667  | 5 667  |
| Avena forrajera    | -      | -      | 8 000  | -      | -      | -      | -      | -      |
| Cebada grano       | 1 770  | 1 302  | 2 076  | 1 978  | 2 162  | 2 015  | 1 705  | 2 703  |
| Chirimoya          | 9 000  | 6 250  | 6 750  | 6 250  | 8 000  | 11 000 | -      | 8 571  |
| Fresa y frutilla   | -      | -      | 4 000  | -      | -      | -      | -      | -      |
| Frijol grano seco  | 1 750  | 1 500  | -      | 1 800  | 1 667  | 2 000  | -      | 2 000  |
| Frijol grano verde | 3 438  | 2 300  | 2 875  | 2 200  | 3 000  | 6 667  | 4 500  | 3 875  |
| Frijol vainita     | 3 143  | 3 923  | 3 556  | 3 500  | 4 115  | 3 375  | 4 684  | 5 769  |
| Haba grano seco    | 2 056  | 1 958  | 1 983  | 1 989  | 2 174  | 1 982  | 1 768  | 1 853  |
| Haba grano verde   | 4 378  | 3 453  | 3 546  | 3 938  | 3 870  | 2 495  | 2 650  | 4 939  |
| Lima               | 5 750  | 6 000  | 6 250  | 13 750 | 9 500  | 9 200  | 7 000  | 6 900  |
| Limón sutil        | 11 000 | 7 000  | 7 500  | -      | -      | -      | -      | -      |
| Lúcuma             | -      | -      | -      | -      | 8 000  | -      | -      | -      |
| Maíz amarillo duro | -      | -      | -      | -      | -      | 6 000  | 4 000  | -      |
| Maíz amiláceo      | 2 016  | 1 964  | 2 381  | 2 646  | 2 712  | 2 412  | 2 674  | 2 725  |
| Maíz morado        | 2 480  | 2 913  | 2 857  | 2 000  | 3 452  | 3 571  | 2 000  | 3 600  |
| Mango              | 12 800 | 5 400  | 6 000  | 6 200  | 8 857  | 4 800  | 12 000 | 12 000 |
| Manzana            | 13 612 | 12 111 | 9 832  | 11 306 | 10 544 | 10 849 | 8 313  | 11 885 |
| Mashua o izano     | 2 636  | 1 000  | 3 571  | 2 429  | 3 429  | 4 000  | 3 000  | 3 857  |
| Melocotón          | 10 783 | 8 200  | 6 364  | 9 682  | 7 133  | 14 545 | 10 778 | 9 741  |
| Naranja            | 14 333 | 18 333 | 20 000 | 12 333 | 8 400  | 16 000 | -      | 24 500 |
| Oca                | 5 313  | 3 218  | 4 580  | 3 884  | 3 800  | 4 453  | 3 517  | 4 379  |
| Olluco             | 3 491  | 2 846  | 3 736  | 2 700  | 4 368  | 4 308  | 3 364  | 3 273  |
| Pallar grano verde | 3 000  | 2 333  | 2 667  | 4 000  | -      | -      | 4 000  | -      |
| Palta              | 9 729  | 7 509  | 8 481  | 7 696  | 6 896  | 9 409  | 8 150  | 8 041  |
| Papa               | 6 845  | 6 713  | 7 187  | 7 254  | 6 838  | 6 759  | 6 728  | 6 983  |
| Quinua             | -      | -      | -      | -      | -      | -      | -      | 1 875  |
| Tomate             | 10 000 | 13 400 | 8 500  | 7 667  | 13 200 | -      | -      | 6 250  |
| Trigo              | 1 560  | 1 278  | 2 093  | 1 662  | 2 806  | 1 948  | 1 102  | 2 620  |
| Tuna               | 5 429  | 4 000  | 5 222  | 5 286  | 6 800  | 9 200  | 8 250  | 9 000  |
| Uva                | -      | 4 000  | 8 000  | 5 000  | -      | -      | -      | 10 667 |
| Yuca               | -      | 14 000 | -      | -      | -      | -      | 8 500  | -      |
| Zapallo            | 8 200  | 5 167  | 8 000  | 7 444  | 7 000  | 12 000 | 6 500  | 10 000 |

Fuente: Dirección Regional de Agricultura de Lima - Dirección de Información Agraria.

**12.43 LIMA PROVINCIAS: CHIRIMOYA Y FRESA POR AÑO CALENDARIO, SEGÚN SUPERFICIE COSECHADA, PRODUCCIÓN Y RENDIMIENTO, 2007 - 2014**

| Año  | Chirimoya                 |                |                    | Fresa                     |                |                    |
|------|---------------------------|----------------|--------------------|---------------------------|----------------|--------------------|
|      | Superficie Cosechada (ha) | Producción (t) | Rendimiento (t/ha) | Superficie Cosechada (ha) | Producción (t) | Rendimiento (t/ha) |
| 2007 | 598                       | 3 202          | 5 355              | 688                       | 11 289         | 16 408             |
| 2008 | 606                       | 3 474          | 5 733              | 1 315                     | 23 240         | 17 673             |
| 2009 | 707                       | 5 401          | 7 639              | 1 065                     | 18 101         | 16 996             |
| 2010 | 712                       | 5 565          | 7 816              | 1 237                     | 21 299         | 17 218             |
| 2011 | 797                       | 6 894          | 8 650              | 1 129                     | 22 620         | 20 035             |
| 2012 | 819                       | 6 193          | 7 562              | 1 441                     | 29 446         | 20 434             |
| 2013 | 1 008                     | 11 779         | 11 686             | 1 469                     | 29 691         | 20 212             |
| 2014 | 1 037                     | 7 631          | 7 359              | 1 549                     | 33 840         | 21 846             |

t = tonelada. ha = hectárea.

Fuente: Dirección Regional de Agricultura de Lima - Dirección de Información Agraria.

**12.44 LIMA PROVINCIAS: MAIZ AMARILLO DURO Y MANDARINA POR AÑO CALENDARIO, SEGÚN SUPERFICIE COSECHADA, PRODUCCIÓN Y RENDIMIENTO, 2007 - 2014**

| Año  | Maiz Amarillo Duro        |                |                    | Mandarina                 |                |                    |
|------|---------------------------|----------------|--------------------|---------------------------|----------------|--------------------|
|      | Superficie Cosechada (ha) | Producción (t) | Rendimiento (t/ha) | Superficie Cosechada (ha) | Producción (t) | Rendimiento (t/ha) |
| 2007 | 24 127                    | 209 043        | 8 664              | 3 625                     | 113 262        | 31 245             |
| 2008 | 26 615                    | 239 518        | 8 999              | 3 682                     | 112 466        | 30 545             |
| 2009 | 28 006                    | 248 026        | 8 856              | 3 672                     | 86 457         | 23 545             |
| 2010 | 30 326                    | 265 186        | 8 745              | 3 771                     | 127 484        | 33 806             |
| 2011 | 28 978                    | 262 082        | 9 044              | 4 187                     | 136 695        | 32 647             |
| 2012 | 28 740                    | 267 042        | 9 292              | 4 361                     | 163 181        | 37 418             |
| 2013 | 24 962                    | 238 520        | 9 555              | 4 609                     | 178 784        | 38 790             |
| 2014 | 24 042                    | 232 096        | 9 654              | 4 728                     | 193 621        | 40 952             |

t = tonelada. ha = hectárea.

Fuente: Dirección Regional de Agricultura de Lima - Dirección de Información Agraria.

12.45 LIMA PROVINCIAS: MARACUYÁ Y MELOCOTÓN POR AÑO CALENDARIO, SEGÚN SUPERFICIE COSECHADA, PRODUCCIÓN Y RENDIMIENTO, 2007 - 2014

| Año  | Maracuyá                  |                |                    | Melocotón                 |                |                    |
|------|---------------------------|----------------|--------------------|---------------------------|----------------|--------------------|
|      | Superficie Cosechada (ha) | Producción (t) | Rendimiento (t/ha) | Superficie Cosechada (ha) | Producción (t) | Rendimiento (t/ha) |
| 2007 | 656                       | 10 887         | 16 596             | 2 788                     | 27 117         | 9 726              |
| 2008 | 759                       | 10 685         | 14 078             | 3 055                     | 31 401         | 10 279             |
| 2009 | 889                       | 12 161         | 13 679             | 3 388                     | 34 771         | 10 263             |
| 2010 | 901                       | 13 455         | 14 933             | 3 444                     | 33 719         | 9 791              |
| 2011 | 983                       | 14 124         | 14 368             | 3 498                     | 35 035         | 10 016             |
| 2012 | 1 299                     | 19 167         | 14 755             | 3 467                     | 36 862         | 10 632             |
| 2013 | 1 289                     | 16 818         | 13 047             | 3 579                     | 38 619         | 10 790             |
| 2014 | 1 293                     | 15 324         | 11 852             | 3 544                     | 39 313         | 11 093             |

t = tonelada. ha = hectárea.

Fuente: Dirección Regional de Agricultura de Lima - Dirección de Información Agraria.

12.46 LIMA PROVINCIAS: QUINUA Y PALTA POR AÑO CALENDARIO, SEGÚN SUPERFICIE COSECHADA, PRODUCCIÓN Y RENDIMIENTO, 2007 - 2014

| Año  | Quinua                    |                |                    | Palta                     |                |                    |
|------|---------------------------|----------------|--------------------|---------------------------|----------------|--------------------|
|      | Superficie Cosechada (ha) | Producción (t) | Rendimiento (t/ha) | Superficie Cosechada (ha) | Producción (t) | Rendimiento (t/ha) |
| 2007 | -                         | -              | -                  | 3 351                     | 36 715         | 10 956             |
| 2008 | -                         | -              | -                  | 3 388                     | 37 799         | 11 157             |
| 2009 | -                         | -              | -                  | 3 697                     | 42 486         | 11 492             |
| 2010 | -                         | -              | -                  | 3 861                     | 45 236         | 11 716             |
| 2011 | -                         | -              | -                  | 4 279                     | 45 836         | 10 712             |
| 2012 | -                         | -              | -                  | 4 348                     | 56 180         | 12 921             |
| 2013 | 62                        | 202            | 3 258              | 4 615                     | 60 107         | 13 024             |
| 2014 | 617                       | 1 667          | 2 702              | 5 154                     | 66 233         | 12 851             |

t = tonelada. ha = hectárea.

Fuente: Dirección Regional de Agricultura de Lima - Dirección de Información Agraria.

## 12.47 LIMA PROVINCIAS: PRECIO PROMEDIO MENSUAL EN CHACRA, SEGÚN PRODUCTO, 2014

(Nuevos Soles por kilogramo)

| Producto                    | Ene. | Feb. | Mar.  | Abr. | May. | Jun. | Jul. | Ago. | Set.  | Oct.  | Nov.  | Dic.  |
|-----------------------------|------|------|-------|------|------|------|------|------|-------|-------|-------|-------|
| Aceituna                    | -    | -    | -     | 1,85 | 1,79 | 1,92 | 1,77 | -    | -     | -     | -     | -     |
| Ají                         | 0,97 | 0,89 | 1,02  | 1,09 | 1,24 | 1,22 | 1,25 | 1,06 | 1,06  | 1,20  | 1,24  | 1,09  |
| Ají panca                   | -    | -    | -     | 6,00 | 7,00 | 6,29 | 6,50 | 6,00 | 6,00  | 5,50  | 5,31  | -     |
| Ajo                         | 3,32 | 2,66 | 2,75  | 2,62 | -    | -    | -    | -    | 2,00  | 1,86  | 2,10  | 2,59  |
| Albahaca                    | 1,40 | 1,40 | 0,90  | 1,10 | 1,90 | 1,90 | 2,20 | 1,80 | 1,60  | -     | -     | -     |
| Alcachofa                   | 1,59 | 0,82 | -     | -    | -    | -    | 2,70 | 2,70 | 1,58  | 1,15  | 1,62  | 2,05  |
| Alfalfa                     | 0,25 | 0,25 | 0,24  | 0,25 | 0,25 | 0,25 | 0,26 | 0,27 | 0,27  | 0,28  | 0,28  | 0,28  |
| Algodón híbrido hazera      | -    | -    | -     | -    | -    | 2,40 | -    | -    | -     | -     | -     | -     |
| Algodón tangüis             | -    | -    | 2,50  | 2,45 | 2,40 | 2,37 | 2,46 | -    | -     | -     | -     | -     |
| Apio                        | 0,66 | 0,78 | 0,80  | 0,59 | 0,71 | 0,66 | 0,68 | 0,71 | 0,87  | 0,79  | 0,73  | 0,63  |
| Arándano                    | -    | -    | 86,00 | -    | -    | -    | -    | -    | 60,00 | 58,73 | 44,80 | 60,00 |
| Arveja grano seco           | -    | -    | -     | -    | -    | 1,90 | 2,00 | -    | -     | -     | -     | -     |
| Arveja grano verde          | 2,07 | 2,31 | 1,95  | 1,63 | 1,44 | 1,35 | 1,35 | 1,38 | 1,59  | 1,51  | 1,41  | 1,63  |
| Betarraga                   | 1,20 | 1,18 | 0,90  | 1,10 | 0,70 | 0,70 | 0,79 | 0,90 | 0,70  | 0,60  | 0,50  | 0,58  |
| Brócoli                     | 1,31 | 1,15 | 1,07  | 1,11 | 1,57 | 1,61 | 1,19 | 1,11 | 1,13  | 0,79  | 0,78  | 0,84  |
| Caigua(t)                   | 0,52 | 0,50 | 0,61  | 0,80 | 0,50 | 0,43 | 0,60 | 0,57 | 0,59  | 0,58  | 0,41  | 0,52  |
| Camote                      | 0,59 | 0,57 | 0,57  | 0,65 | 0,67 | 0,65 | 0,68 | 0,73 | 0,68  | 0,64  | 0,63  | 0,67  |
| Caña de azúcar (para fruta) | 0,60 | 0,56 | 0,62  | 0,56 | 0,55 | -    | -    | 0,55 | 0,60  | -     | -     | 0,60  |
| Cebada grano                | -    | -    | -     | -    | -    | 1,80 | 1,62 | 1,11 | 1,12  | 1,20  | -     | -     |
| Cebolla                     | 0,47 | 0,48 | 1,36  | 1,70 | 1,24 | 1,54 | 1,13 | 1,07 | 1,03  | 0,85  | 0,85  | 1,09  |
| Chirimoya                   | 4,82 | 4,19 | 4,58  | 3,86 | 3,73 | 3,57 | 3,91 | 3,73 | 3,96  | 4,24  | 4,31  | 4,42  |
| Cirolero                    | 0,80 | 0,80 | -     | -    | -    | 2,00 | 1,38 | 0,80 | -     | -     | -     | -     |
| Ciruelo                     | 1,34 | 1,43 | 1,21  | 1,10 | 1,25 | 1,29 | -    | 1,60 | -     | -     | -     | 1,56  |
| Col o repollo               | 0,36 | 0,37 | 0,49  | 0,44 | 0,48 | 0,45 | 0,53 | 0,51 | 0,54  | 0,64  | 0,50  | 0,48  |
| Coliflor                    | 0,62 | 0,63 | 0,64  | 0,66 | 0,65 | 0,62 | 0,67 | 0,68 | 0,70  | 0,65  | 0,71  | 0,70  |
| Culantro                    | 0,36 | 0,36 | 0,35  | 0,40 | 0,36 | 0,36 | 0,38 | 0,34 | 0,40  | 0,40  | 0,41  | 0,44  |
| Espárrago                   | 2,14 | 2,05 | 2,50  | 2,56 | 2,42 | 1,39 | 1,28 | 1,59 | 2,28  | 2,55  | 2,21  | 2,04  |
| Espinaca                    | 0,77 | 0,81 | 0,79  | 0,76 | 0,90 | 0,74 | 0,61 | 0,71 | 0,68  | 0,75  | 0,61  | 0,68  |
| Fresa y frutilla            | 1,75 | 1,85 | 2,24  | 2,31 | 2,13 | 1,58 | 1,74 | 1,43 | 1,59  | 1,45  | 1,54  | 1,48  |
| Frijol 1/                   | 3,06 | 2,92 | 2,81  | 2,50 | 2,22 | 2,09 | 2,94 | -    | 3,04  | -     | 2,50  | -     |
| Frijol grano seco           | 3,58 | 4,05 | 4,91  | 5,01 | 3,50 | 4,52 | 4,65 | 5,11 | 4,37  | 4,50  | 4,56  | 4,56  |
| Frijol grano verde          | 1,10 | 1,19 | 1,03  | 1,09 | 1,09 | 1,00 | 0,94 | 1,09 | 1,22  | 1,22  | 0,98  | 1,01  |
| Frijol vainita              | 1,22 | 1,20 | 1,27  | 1,24 | 1,15 | 1,05 | 1,23 | 1,32 | 1,41  | 1,22  | 1,23  | 1,22  |
| Granadilla                  | 1,65 | 1,73 | 1,75  | 2,37 | 2,50 | 2,34 | 2,12 | 2,06 | 2,18  | 2,07  | 2,16  | 2,16  |
| Granado                     | -    | -    | 1,50  | 0,87 | 0,82 | 0,94 | 1,11 | 1,20 | -     | -     | -     | 1,59  |
| Guanábano                   | 1,40 | 2,00 | 1,73  | 1,66 | 1,61 | 1,50 | 1,50 | -    | -     | -     | 1,60  | 1,92  |
| Guayabo                     | -    | -    | -     | 0,70 | 0,80 | -    | -    | -    | -     | -     | -     | -     |
| Haba grano seco             | -    | -    | -     | 2,60 | 1,82 | 2,07 | 2,06 | 1,96 | 2,66  | 2,65  | -     | -     |
| Haba grano verde            | -    | -    | 0,97  | 1,05 | 0,94 | 1,01 | 1,05 | 0,96 | 0,87  | 1,04  | 1,53  | 1,40  |
| Higuera                     | 2,09 | 2,04 | 1,86  | 1,60 | -    | -    | -    | -    | -     | -     | -     | 2,00  |
| Ho lan tao                  | 2,87 | 2,90 | 2,85  | 2,50 | -    | 2,45 | -    | 2,43 | 2,70  | 2,79  | 2,80  | 2,87  |
| Lechuga                     | 0,60 | 0,64 | 0,67  | 0,55 | 0,65 | 0,92 | 0,93 | 0,78 | 0,62  | 0,90  | 0,84  | 0,84  |
| Lima                        | 2,00 | 2,00 | 2,00  | 2,00 | 2,00 | 2,00 | 2,00 | 2,00 | 2,00  | 2,00  | 2,00  | 2,00  |
| Limón sutil                 | -    | -    | -     | -    | 1,52 | 1,60 | -    | -    | -     | -     | -     | -     |
| Lúcuma (producto)           | 2,15 | 2,39 | 1,68  | 2,13 | 2,39 | 2,38 | 1,93 | -    | -     | -     | 1,62  | 1,38  |
| Maíz amarillo duro          | 0,84 | 0,82 | 0,91  | 0,93 | 0,97 | 0,95 | 0,92 | 0,93 | 0,96  | 0,95  | 0,93  | 0,95  |
| Maíz amiláceo               | -    | -    | 1,00  | 1,07 | 1,36 | 1,55 | 2,26 | 1,87 | 3,13  | 4,31  | -     | -     |
| Maíz chala                  | 0,12 | 0,12 | 0,11  | 0,12 | 0,12 | 0,13 | 0,14 | 0,15 | 0,12  | 0,12  | 0,12  | 0,12  |
| Maíz choclo                 | 0,85 | 1,10 | 0,80  | 0,67 | 1,20 | 1,41 | 1,17 | 1,00 | 1,07  | 1,05  | 1,04  | 1,03  |
| Maíz morado                 | 1,17 | 1,12 | 1,01  | 1,13 | 1,26 | 1,46 | 1,17 | 1,02 | 0,95  | 1,11  | 1,20  | 1,21  |
| Mandarina                   | 2,79 | 2,56 | 1,59  | 1,43 | 1,19 | 1,05 | 1,03 | 0,82 | 0,82  | 1,22  | 2,19  | 2,28  |
| Mango                       | 1,04 | 0,87 | 0,81  | 0,78 | 0,81 | -    | -    | -    | -     | -     | -     | 1,12  |
| Mani (fruta)                | -    | 2,80 | 2,88  | 2,60 | 2,73 | 1,90 | 1,70 | 1,80 | -     | -     | -     | -     |

Continúa...

12.47 LIMA PROVINCIAS: PRECIO PROMEDIO MENSUAL EN CHACRA, SEGÚN PRODUCTO, 2014

(Nuevos Soles por kilogramo)

| Producto           |      |       |       |       |       |       |       |       |      |      |      | Conclusión. |
|--------------------|------|-------|-------|-------|-------|-------|-------|-------|------|------|------|-------------|
|                    | Ene. | Feb.  | Mar.  | Abr.  | May.  | Jun.  | Jul.  | Ago.  | Set. | Oct. | Nov. | Dic.        |
| Manzano            | 0,65 | 0,68  | 0,70  | 0,73  | 0,68  | 0,71  | 0,81  | 0,81  | 0,71 | 0,67 | 0,68 | 0,69        |
| Maracuyá           | 1,33 | 1,49  | 1,61  | 1,63  | 1,25  | 1,20  | 1,21  | 1,20  | 1,20 | 1,20 | 1,00 | 1,13        |
| Marigold           | -    | -     | 0,60  | -     | -     | -     | -     | -     | -    | -    | -    | -           |
| Mashua o izano     | -    | -     | -     | 0,70  | 1,00  | 0,80  | -     | -     | -    | -    | -    | -           |
| Melocotonero       | 1,59 | 1,90  | 1,57  | 1,59  | 1,72  | 1,77  | 1,93  | 2,14  | 2,44 | 2,22 | 2,40 | 2,01        |
| Melón              | 0,68 | 0,69  | 0,74  | 0,67  | 0,67  | 0,72  | 0,69  | 0,71  | 0,60 | -    | 0,78 | 0,69        |
| Membrillo          | 1,71 | 1,49  | 1,19  | 1,17  | 1,31  | 1,57  | 1,60  | 1,61  | 1,62 | 1,49 | 1,49 | 1,54        |
| Nabo               | 0,70 | 0,70  | 0,65  | -     | -     | -     | 0,70  | 0,65  | 0,65 | 0,60 | -    | 0,60        |
| Naranja            | 1,20 | -     | -     | 1,21  | 1,16  | 1,24  | 1,21  | 1,29  | 1,20 | 1,17 | 1,18 | -           |
| Nispero            | -    | -     | -     | -     | -     | -     | 0,70  | 0,95  | 0,87 | 0,91 | 0,74 | -           |
| Oca                | -    | -     | 1,00  | 0,97  | 0,98  | 0,60  | -     | -     | -    | -    | -    | -           |
| Olluco             | -    | 0,87  | 0,85  | 1,10  | 1,15  | 1,17  | 1,00  | 1,00  | -    | -    | -    | -           |
| Pacae o guabo      | -    | -     | 0,74  | 0,77  | 0,81  | -     | -     | -     | -    | -    | -    | -           |
| Pallar grano verde | 1,05 | 1,32  | 1,08  | 0,97  | 1,02  | 0,97  | 1,06  | 0,93  | 0,98 | 0,87 | 0,96 | 0,95        |
| Palto              | 2,26 | 2,17  | 2,17  | 2,21  | 2,03  | 2,06  | 1,77  | 1,84  | 2,00 | 1,93 | 2,09 | 2,45        |
| Papa               | 0,33 | 0,42  | 0,78  | 0,84  | 0,93  | 0,73  | 0,53  | 0,47  | 0,48 | 0,44 | 0,61 | 0,71        |
| Papaya             | 0,70 | 0,95  | 0,96  | 1,30  | 1,67  | -     | 1,00  | -     | 1,63 | -    | -    | 1,25        |
| Páprika            | 6,60 | 6,40  | 6,90  | 5,90  | 6,54  | 6,66  | 6,60  | 6,53  | 6,40 | 6,48 | 6,00 | 7,00        |
| Pecano             | -    | -     | -     | -     | -     | 14,80 | 11,99 | 13,70 | -    | -    | -    | -           |
| Pepinillo          | 0,49 | 0,50  | 0,46  | 0,38  | 0,44  | 0,47  | 0,48  | 0,48  | 0,48 | 0,53 | 0,49 | 0,47        |
| Pepino             | 0,74 | 0,70  | 0,70  | -     | -     | 0,72  | 0,73  | 0,65  | 0,68 | 0,67 | 0,66 | 0,87        |
| Peral              | 1,71 | 1,56  | 1,53  | 1,40  | 1,27  | 1,47  | 1,43  | 1,25  | 1,40 | 0,80 | -    | 1,95        |
| Pimiento           | 0,98 | 0,85  | 1,86  | 1,64  | 1,48  | 1,38  | 1,51  | 1,63  | 1,34 | 1,16 | 1,39 | 1,30        |
| Plátano            | 0,93 | 0,59  | 0,72  | 0,76  | 0,80  | 0,90  | 1,12  | 1,06  | 1,16 | 1,22 | 1,20 | 1,40        |
| Poro               | 0,44 | 0,67  | 0,52  | 0,57  | 0,62  | 0,50  | 0,44  | 0,49  | 0,67 | 0,95 | 1,02 | 0,76        |
| Quinua             | 9,01 | 13,00 | 12,99 | 13,18 | 13,15 | 10,00 | 13,70 | 7,83  | 5,69 | 7,71 | 4,99 | 3,83        |
| Sandía             | 0,86 | 0,54  | 0,75  | 1,59  | 1,90  | 0,70  | 1,15  | 1,80  | -    | -    | 2,00 | 0,98        |
| Tangelo            | -    | -     | -     | -     | 0,80  | 0,79  | 0,80  | 0,80  | 0,80 | 0,80 | 0,80 | -           |
| Tomate             | 0,67 | 0,62  | 0,72  | 0,58  | 0,73  | 0,88  | 1,03  | 1,04  | 0,94 | 0,87 | 0,81 | 0,65        |
| Toronja            | -    | -     | -     | -     | 0,80  | 0,85  | 0,70  | 0,70  | -    | 0,80 | -    | -           |
| Trigo              | -    | -     | -     | 1,80  | 1,80  | 2,40  | 2,42  | 1,37  | 1,17 | 1,30 | -    | -           |
| Tuna               | 2,21 | 1,96  | 1,97  | 2,14  | 1,92  | 2,00  | 2,00  | 1,91  | 2,00 | 2,23 | 2,24 | 2,15        |
| Vid                | 1,93 | 1,73  | 1,68  | 1,42  | 0,77  | -     | -     | -     | -    | -    | -    | 1,58        |
| Yuca               | 0,62 | 0,58  | 0,50  | 0,54  | 0,54  | 0,47  | 0,56  | 0,51  | 0,51 | 0,46 | 0,44 | 0,48        |
| Zanahoria          | 0,36 | 0,28  | 0,31  | 0,33  | 0,37  | 0,45  | 0,40  | 0,40  | 0,57 | 0,56 | 0,54 | 0,51        |
| Zapallo            | 0,48 | 0,45  | 0,68  | 0,58  | 0,66  | 0,89  | 0,51  | 0,65  | 0,62 | 0,53 | 0,64 | 0,49        |

1/ Incluye frijol caupi chicleayo, castilla, chileno grano seco.

Fuente: Dirección Regional de Agricultura de Lima - Dirección de Información Agraria.



12.48 LIMA PROVINCIAS: PRECIO PROMEDIO MENSUAL EN CHACRA, SEGÚN PRODUCTO, 2015  
(Nuevos Soles por kilogramo)

| Producto                    | Ene. | Feb. | Mar. | Abr. | May. |
|-----------------------------|------|------|------|------|------|
| Aceituna                    | -    | -    | -    | 2,57 | 2,01 |
| Ají                         | 1,16 | 1,24 | 1,22 | 1,15 | 1,24 |
| Ají panca                   | -    | -    | -    | 6,00 | -    |
| Ajo                         | 2,54 | 2,57 | 2,03 | -    | -    |
| Albahaca                    | 1,40 | -    | 1,30 | 1,50 | 1,50 |
| Alcachofa                   | 2,80 | 3,01 | -    | -    | -    |
| Alfalfa                     | 0,27 | 0,27 | 0,28 | 0,28 | 0,28 |
| Algodón híbrido hazera      | -    | -    | -    | 2,41 | -    |
| Algodón tangüis             | -    | -    | 2,62 | 2,53 | 2,00 |
| Apio                        | 0,59 | 0,60 | 0,52 | 0,57 | 0,62 |
| Arveja grano seco           | -    | -    | -    | -    | 2,00 |
| Arveja grano verde          | 1,85 | 1,73 | 1,81 | 1,64 | 1,56 |
| Betarraga                   | 0,80 | 0,80 | 0,60 | 0,70 | 0,80 |
| Brócoli                     | 1,01 | 1,02 | 1,05 | 0,96 | 1,03 |
| Caigua(t)                   | 0,52 | 0,50 | 0,50 | 0,58 | 0,42 |
| Camote                      | 0,58 | 0,53 | 0,46 | 0,44 | 0,44 |
| Caña de azúcar (para fruta) | 0,60 | 0,60 | -    | 0,62 | 0,62 |
| Cebada grano                | -    | -    | -    | -    | 2,00 |
| Cebolla                     | 0,73 | 0,61 | 0,73 | 0,56 | 0,74 |
| Chirimoya                   | 4,89 | 4,69 | 4,22 | 3,69 | 3,69 |
| Cirolero                    | -    | 0,80 | 0,90 | -    | -    |
| Ciruelo                     | 1,60 | 1,73 | 1,43 | 1,32 | 1,39 |
| Col o repollo               | 0,42 | 0,42 | 0,45 | 0,40 | 0,40 |
| Coliflor                    | 0,65 | 0,50 | 0,52 | 0,69 | 0,76 |
| Culantro                    | 0,37 | 0,37 | 0,36 | 0,30 | 0,32 |
| Espárrago                   | 1,49 | 1,78 | 2,38 | 2,71 | 2,57 |
| Espinaca                    | 0,79 | 0,71 | 0,66 | 0,73 | 0,76 |
| Fresa y frutilla            | 1,54 | 1,69 | 1,76 | 1,83 | 2,50 |
| Frijol 1/                   | 2,85 | 2,84 | 2,80 | 2,68 | 2,70 |
| Frijol grano seco           | 4,47 | 4,50 | 4,44 | 4,00 | 2,76 |
| Frijol grano verde          | 0,95 | 0,91 | 1,03 | 1,05 | 0,95 |
| Frijol vainita              | 1,13 | 1,04 | 1,13 | 1,06 | 1,12 |
| Granadilla                  | 2,11 | 1,58 | 1,62 | 3,00 | 2,50 |
| Granado                     | 1,50 | -    | 1,17 | 1,34 | 1,04 |
| Guanábano                   | 1,56 | 1,54 | 1,54 | 1,51 | 1,50 |
| Guayabo                     | -    | -    | -    | 0,80 | -    |
| Haba grano seco             | -    | -    | -    | -    | 2,80 |
| Haba grano verde            | -    | 1,30 | 1,18 | 1,17 | 1,05 |
| Higuera                     | 1,99 | 2,04 | 1,87 | 1,65 | -    |
| Ho lan tao                  | 2,40 | -    | -    | -    | -    |
| Lechuga                     | 0,73 | 0,72 | 0,73 | 0,68 | 0,64 |
| Lima                        | 2,00 | 2,00 | 2,00 | 2,00 | 2,00 |
| Limón sutil                 | -    | -    | -    | -    | 1,50 |
| Lucuma (producto)           | 2,26 | 2,43 | 2,32 | 2,18 | 2,01 |
| Maíz amarillo duro          | 0,96 | 0,92 | 0,96 | 0,94 | 0,93 |
| Maíz amiláceo               | -    | -    | 1,36 | 1,43 | 1,92 |
| Maíz chala                  | 0,13 | 0,13 | 0,13 | 0,12 | 0,12 |
| Maíz choclo                 | 1,22 | 1,01 | 1,08 | 1,11 | 1,25 |
| Maíz morado                 | 1,15 | 1,02 | 1,10 | 1,18 | 1,17 |
| Mandarina                   | 2,79 | 2,21 | 1,61 | 1,30 | 1,19 |
| Mango                       | 1,04 | 0,94 | 0,84 | 0,83 | 0,70 |

Continúa...

12.48 LIMA PROVINCIAS: PRECIO PROMEDIO MENSUAL EN CHACRA, SEGÚN PRODUCTO, 2015  
(Nuevos Soles por kilogramo)

| Producto           | Conclusión. |      |      |      |      |
|--------------------|-------------|------|------|------|------|
|                    | Ene.        | Feb. | Mar. | Abr. | May. |
| Mani (fruta)       | -           | 3,20 | 2,94 | 3,73 | 3,00 |
| Manzano            | 0,65        | 0,67 | 0,74 | 0,73 | 0,76 |
| Maracuya           | 1,26        | 0,99 | 0,72 | 0,74 | 0,82 |
| Mashua o izano     | -           | -    | 0,80 | -    | 1,01 |
| Melocotonero       | 1,58        | 1,75 | 2,14 | 1,97 | 1,64 |
| Melón              | 0,74        | 0,70 | 0,66 | 0,71 | 1,13 |
| Membrillo          | 1,53        | 1,32 | 1,13 | 1,33 | 1,48 |
| Nabo               | 0,60        | -    | 0,60 | -    | -    |
| Naranja            | -           | -    | -    | 1,24 | 1,19 |
| Oca                | -           | -    | 0,85 | 0,96 | 0,96 |
| Olluco             | -           | 0,91 | 1,00 | 1,19 | 1,15 |
| Pacae o guabo      | -           | -    | -    | 1,02 | 1,30 |
| Pallar grano verde | 0,80        | 0,86 | 1,12 | 1,13 | 0,82 |
| Palto              | 2,51        | 2,52 | 2,47 | 2,23 | 2,00 |
| Papa               | 0,96        | 0,88 | 0,95 | 0,95 | 1,00 |
| Papaya             | 0,50        | 1,06 | 1,52 | 1,60 | -    |
| Páprika            | 8,46        | 8,25 | 8,31 | 7,60 | 9,00 |
| Pepinillo          | 0,43        | 0,46 | 0,46 | 0,41 | 0,33 |
| Pepino             | 0,86        | 0,91 | 0,71 | 0,73 | -    |
| Peral              | 1,92        | 1,78 | 1,47 | 1,44 | 1,40 |
| Pimiento           | 1,09        | 0,82 | 1,01 | 1,35 | 1,06 |
| Platano            | 0,96        | 0,56 | 0,82 | 0,73 | 0,77 |
| Poro               | 0,60        | 0,76 | 1,03 | 0,49 | 0,74 |
| Quinua             | 3,84        | 3,29 | 2,71 | 2,93 | -    |
| Sandía             | 0,82        | 0,84 | 0,83 | 0,99 | 1,01 |
| Tomate             | 0,75        | 0,77 | 0,74 | 0,75 | 0,81 |
| Toronja            | -           | -    | -    | -    | 0,70 |
| Trigo              | -           | -    | -    | -    | 2,88 |
| Tuna               | 2,15        | 1,99 | 1,83 | 1,86 | 1,98 |
| Vid                | 1,38        | 1,32 | 1,31 | 1,29 | 1,28 |
| Yuca               | 0,50        | 0,40 | 0,65 | 0,58 | 0,52 |
| Zanahoria          | 0,62        | -    | 0,80 | 0,69 | 0,45 |
| Zapallo            | 0,51        | 0,51 | 0,57 | 0,59 | 0,57 |

1/ Incluye frijol caupi chichlayo, castilla, chileno grano seco.

Fuente: Dirección Regional de Agricultura de Lima - Dirección de Información Agraria.

**12.49 LIMA PROVINCIAS: POBLACIÓN PECUARIA, POR PROVINCIA, SEGÚN ESPECIE, 2012 - 2014**

(Unidades)

| Año / Especie       | Total      | Provincia |           |           |           |            |            |           |        |         |
|---------------------|------------|-----------|-----------|-----------|-----------|------------|------------|-----------|--------|---------|
|                     |            | Barranca  | Cajatambo | Canta     | Cañete    | Huaral     | Huarocharí | Huaura    | Oyón   | Yauyos  |
| <b>2012</b>         |            |           |           |           |           |            |            |           |        |         |
| Pollo               | 45 277 130 | 1 500 000 | -         | 8 154 800 | 9 260 000 | 18 906 830 | -          | 7 455 500 | -      | -       |
| Gallinas de Postura | 2 204 876  | 300 000   | -         | 3 685     | 1 708 400 | 179 648    | 4 585      | -         | 3 943  | 4 615   |
| Vacuno              | 255 960    | 7 432     | 16 318    | 23 220    | 29 783    | 38 983     | 32 630     | 43 776    | 22 171 | 41 647  |
| Ovino               | 336 759    | 1 400     | 25 238    | 20 655    | 6 606     | 29 519     | 46 907     | 27 314    | 73 248 | 105 872 |
| Porcino             | 209 737    | 5 407     | 1 066     | 7 541     | 67 677    | 101 076    | 2 048      | 20 445    | 2 384  | 2 093   |
| Caprino             | 147 314    | 3 500     | 2 580     | 14 385    | 8 000     | 19 505     | 34 866     | 10 591    | 3 331  | 50 556  |
| Alpaca              | 49 524     | -         | 1 166     | 915       | -         | 1 982      | 7 210      | 1 686     | 750    | 35 815  |
| Llama               | 9 966      | -         | 654       | -         | -         | 904        | 6 963      | 268       | 1 177  | -       |
| Patos               | 10 910     | -         | -         | -         | -         | 10 604     | -          | -         | 206    | 100     |
| Cuyes               | 225 513    | 25 800    | 3 270     | 25 000    | 137 422   | 3 468      | 15 908     | -         | 8 700  | 5 945   |
| <b>2013</b>         |            |           |           |           |           |            |            |           |        |         |
| Pollo               | 46 255 630 | 1 500 000 | -         | 8 154 800 | 9 260 000 | 18 906 830 | -          | 8 434 000 | -      | -       |
| Gallinas de Postura | 2 204 876  | 300 000   | -         | 3 685     | 1 708 400 | 179 648    | 4 585      | -         | 3 943  | 4 615   |
| Vacuno              | 256 783    | 7 432     | 16 318    | 23 220    | 29 783    | 38 983     | 32 630     | 46 076    | 20 694 | 41 647  |
| Ovino               | 334 364    | 1 400     | 25 238    | 20 655    | 6 606     | 29 519     | 46 907     | 26 914    | 71 253 | 105 872 |
| Porcino             | 214 092    | 5 407     | 1 066     | 7 541     | 67 677    | 101 076    | 2 048      | 24 955    | 2 229  | 2 093   |
| Caprino             | 145 026    | 3 500     | 2 580     | 14 385    | 8 000     | 19 505     | 34 866     | 9 961     | 1 673  | 50 556  |
| Alpaca              | 49 524     | -         | 1 166     | 915       | -         | 1 982      | 7 210      | 1 686     | 750    | 35 815  |
| Llama               | 9 966      | -         | 654       | -         | -         | 904        | 6 963      | 268       | 1 177  | -       |
| Patos               | 10 910     | -         | -         | -         | -         | 10 604     | -          | -         | 206    | 100     |
| Cuyes               | 200 945    | 25 800    | 3 270     | -         | 137 422   | 3 468      | 15 908     | -         | 9 132  | 5 945   |
| <b>2014 P/</b>      |            |           |           |           |           |            |            |           |        |         |
| Pollo               | 54 920 265 | 7 000 000 | -         | 8 154 800 | 9 171 000 | 22 160 465 | -          | 8 434 000 | -      | -       |
| Gallinas de Postura | 2 695 934  | 780 000   | -         | 4 552     | 1 685 200 | 97 003     | 7 820      | 112 500   | 4 044  | 4 815   |
| Vacuno              | 264 104    | 8 790     | 16 076    | 24 393    | 29 972    | 41 718     | 32 751     | 47 738    | 22 789 | 39 877  |
| Ovino               | 337 895    | 1 555     | 27 277    | 20 333    | 5 400     | 30 447     | 45 759     | 28 179    | 73 143 | 105 802 |
| Porcino             | 202 710    | 5 670     | 1 121     | 5 547     | 65 650    | 92 811     | 2 152      | 25 060    | 3 192  | 1 507   |
| Caprino             | 137 786    | 3 800     | 1 775     | 13 740    | 8 409     | 14 538     | 30 856     | 10 125    | 3 845  | 50 698  |
| Alpaca              | 49 686     | -         | 1 145     | 1 178     | -         | 1 857      | 7 213      | 1 664     | 813    | 35 816  |
| Llama               | 9 901      | -         | 654       | -         | -         | 899        | 6 780      | 272       | 1 296  | -       |
| Patos               | 30 770     | -         | -         | -         | -         | 30 487     | -          | -         | 183    | 100     |
| Pavos               | 95         | -         | -         | -         | -         | -          | -          | -         | 95     | -       |
| Cuyes               | 327 302    | 46 500    | 5 254     | 57 215    | 117 280   | 65 727     | 19 688     | -         | 8 553  | 7 085   |

P/ Preliminar.

Fuente: Dirección Regional de Agricultura de Lima - Dirección de Información Agraria.

12.50 LIMA PROVINCIAS: PRODUCCIÓN PECUARIA, POR PROVINCIA, SEGÚN PRODUCTO, 2011 - 2014

| Producto                 | Unidad de Medida | Provincia  |           |            |            |             |            |            |            |            |  |  | Total |
|--------------------------|------------------|------------|-----------|------------|------------|-------------|------------|------------|------------|------------|--|--|-------|
|                          |                  | Barranca   | Cajatambo | Canta      | Cañete     | Huairal     | Huaroquiri | Huaura     | Oyón       | Yauyos     |  |  |       |
| <b>Producción</b>        |                  |            |           |            |            |             |            |            |            |            |  |  |       |
| <b>2011</b>              |                  |            |           |            |            |             |            |            |            |            |  |  |       |
| Ave 1/                   | Kilogramo        | 32 812 077 | -         | 24 881 189 | 86 181 165 | 194 542 587 | 30 569     | 90 418 025 | 2 273      | 3 904      |  |  |       |
| Ovino 1/                 | Kilogramo        | 145 034    | 143 787   | 175 520    | 102 153    | 206 491     | 680 026    | 256 551    | 826 688    | 735 214    |  |  |       |
| Vacuno 1/                | Kilogramo        | 1 664 170  | 660 841   | 1 149 421  | 2 750 800  | 2 618 840   | 2 094 507  | 3 596 471  | 1 409 879  | 2 796 352  |  |  |       |
| Caprino 1/               | Kilogramo        | 79 832     | 18 522    | 203 869    | 217 363    | 210 909     | 302 841    | 172 684    | 41 836     | 442 192    |  |  |       |
| Porcino 1/               | Kilogramo        | 412 805    | 33 760    | 712 218    | 9 473 020  | 14 342 799  | 177 477    | 4 141 344  | 49 856     | 41 225     |  |  |       |
| Alpaca 1/                | Kilogramo        | -          | 5 175     | 13 977     | -          | 15 192      | 31 241     | 3 067      | 8 879      | 103 372    |  |  |       |
| Llama 1/                 | Kilogramo        | -          | 2 012     | -          | -          | 3 042       | 131 781    | 1 011      | 17 654     | -          |  |  |       |
| Cuyes 1/                 | Kilogramo        | 12 075     | 70        | 99 846     | 105 898    | 49 336      | 16 580     | -          | 3 606      | 4 319      |  |  |       |
| Fibra de alpaca          | Libra            | 4 921      | -         | 2 588      | -          | -           | -          | 1 220      | 302        | 811        |  |  |       |
| Fibra de llama           | Libra            | 525        | -         | -          | -          | -           | 415        | 110        | -          | -          |  |  |       |
| Lana de ovino            | Libra            | 122 437    | 4 572     | 39 368     | -          | -           | 29 677     | 6 686      | 42 134     | -          |  |  |       |
| Leche de caprino         | Litro            | 4 817 147  | -         | 1 113 730  | 169 331    | 589 957     | 85 808     | 1 653 635  | 71 359     | 1 133 327  |  |  |       |
| Leche de vacuno          | Litro            | 13 758 125 | 5 955 864 | 8 278 869  | 81 219 992 | 28 216 563  | 15 498 216 | 58 785 802 | 10 253 418 | 10 835 696 |  |  |       |
| Huevos                   | Kilogramo        | 6 105 909  | -         | 14 125     | 26 059 997 | 393 763     | 188 014    | 1 440 306  | -          | -          |  |  |       |
| <b>Numero de Cabezas</b> |                  |            |           |            |            |             |            |            |            |            |  |  |       |
| Ave                      | Unidad saca      | 14 566 441 | -         | 9 886 766  | 35 174 134 | 77 542 068  | 18 614     | 40 901 200 | 1 347      | 2 460      |  |  |       |
| Ovino                    | Unidad saca      | 4 572      | 5 031     | 5 418      | 2 758      | 6 304       | 18 690     | 8 140      | 22 665     | 24 424     |  |  |       |
| Vacuno                   | Unidad saca      | 4 393      | 2 543     | 4 510      | 8 471      | 7 808       | 7 747      | 11 245     | 5 199      | 10 876     |  |  |       |
| Caprino                  | Unidad saca      | 2 510      | 634       | 6 468      | 6 040      | 6 570       | 8 515      | 5 371      | 1 376      | 14 258     |  |  |       |
| Porcino                  | Unidad saca      | 4 866      | 501       | 19 999     | 117 497    | 161 235     | 2 015      | 50 038     | 792        | 536        |  |  |       |
| Alpaca                   | Unidad saca      | -          | 74        | 203        | -          | 209         | 425        | 41         | 125        | 1 458      |  |  |       |
| Llama                    | Unidad saca      | -          | 28        | -          | -          | 48          | 1 721      | 14         | 235        | -          |  |  |       |
| Cuyes                    | Unidad saca      | 14 386     | 86        | 100 103    | 138 216    | 61 580      | 19 081     | -          | 5 572      | 5 000      |  |  |       |
| Alpaca esquilada         | Unidad           | -          | -         | 652        | -          | -           | -          | 825        | 309        | 300        |  |  |       |
| Ovino esquilado          | Unidad           | -          | 5 080     | 12 013     | -          | -           | 12 968     | 6 818      | 42 009     | -          |  |  |       |
| Cabras en ordeño         | Unidad           | -          | -         | 3 208      | 478        | 1 954       | 321        | 2 743      | 121        | 3 889      |  |  |       |
| Vacas en ordeño          | Unidad           | 2 539      | 3 332     | 4 767      | 12 762     | 8 972       | 9 336      | 11 184     | 4 722      | 9 053      |  |  |       |
| Gallina de postura       | Unidad           | 293 483    | -         | 913        | 1 422 593  | 21 855      | 10 524     | 69 713     | -          | -          |  |  |       |

Continúa...

## 12.50 LIMA PROVINCIAS: PRODUCCIÓN PECUARIA, POR PROVINCIA, SEGÚN PRODUCTO, 2011 - 2014

| Producto                 | Unidad de Medida | Provincia   |            |           |            |            |             |             |            |            |            |  |
|--------------------------|------------------|-------------|------------|-----------|------------|------------|-------------|-------------|------------|------------|------------|--|
|                          |                  | Total       | Barranca   | Cajatambo | Canta      | Cantete    | Huairal     | Huarochochi | Huaura     | Oyón       | Yauyos     |  |
| <b>Producción</b>        |                  |             |            |           |            |            |             |             |            |            |            |  |
| <b>2012</b>              |                  |             |            |           |            |            |             |             |            |            |            |  |
| Ave 1/                   | Kilogramo        | 464 147 327 | 30 207 071 | -         | 35 602 286 | 88 664 218 | 213 495 936 | 26 580      | 96 144 960 | 3 039      | 3 236      |  |
| Ovino 1/                 | Kilogramo        | 3 294 067   | 74 582     | 146 693   | 147 429    | 114 247    | 189 169     | 671 974     | 263 553    | 974 808    | 711 611    |  |
| Vacuno 1/                | Kilogramo        | 18 370 910  | 1 382 100  | 801 348   | 1 195 338  | 2 822 926  | 1 754 104   | 2 484 791   | 3 668 455  | 1 704 557  | 2 557 291  |  |
| Caprino 1/               | Kilogramo        | 1 673 678   | 54 621     | 22 914    | 235 542    | 230 888    | 184 590     | 282 947     | 168 146    | 41 054     | 452 976    |  |
| Porcino 1/               | Kilogramo        | 30 886 027  | 379 284    | 37 754    | 711 881    | 9 552 101  | 15 964 542  | 241 773     | 3 899 429  | 47 081     | 52 181     |  |
| Alpaca 1/                | Kilogramo        | 211 731     | -          | 2 162     | 12 181     | -          | 11 755      | 29 847      | 3 321      | 12 403     | 140 061    |  |
| Llama 1/                 | Kilogramo        | 137 809     | -          | 280       | -          | -          | 5 049       | 102 806     | 1 427      | 28 246     | -          |  |
| Cuyes 1/                 | Kilogramo        | 393 919     | 14 650     | 858       | 100 645    | 199 142    | 48 293      | 22 395      | -          | 4 211      | 3 725      |  |
| Fibra de alpaca          | Libra            | 7 776       | -          | -         | 2 175      | -          | 3 152       | -           | 1 292      | 1 157      | -          |  |
| Fibra de llama           | Libra            | 1 110       | -          | -         | -          | -          | -           | 1 000       | 110        | -          | -          |  |
| Lana de ovino            | Libra            | 180 868     | -          | 35 032    | 31 347     | -          | -           | 26 371      | 7 680      | 80 064     | 374        |  |
| Leche de caprino         | Litro            | 9 178 832   | 232 155    | -         | 1 166 435  | 254 444    | 971 754     | 1 729 812   | 1 795 647  | 477 825    | 2 550 761  |  |
| Leche de vacuno          | Litro            | 226 475 007 | 12 123 623 | 3 837 627 | 8 517 710  | 83 222 647 | 31 989 714  | 14 188 072  | 51 407 231 | 11 161 915 | 10 026 468 |  |
| Huevos                   | Kilogramo        | 49 388 286  | 8 131 133  | -         | -          | 39 166 171 | 374 325     | 148 095     | 1 567 433  | -          | 1 129      |  |
| <b>Numero de Cabezas</b> |                  |             |            |           |            |            |             |             |            |            |            |  |
| Ave                      | Unidad saca      | 187 325 818 | 12 707 500 | -         | 14 078 243 | 35 881 550 | 83 937 104  | 16 739      | 40 701 050 | 1 586      | 2 046      |  |
| Ovino                    | Unidad saca      | 101 435     | 2 768      | 5 846     | 4 585      | 3 077      | 5 670       | 19 945      | 8 345      | 25 897     | 25 302     |  |
| Vacuno                   | Unidad saca      | 62 984      | 3 571      | 3 465     | 4 632      | 8 842      | 5 684       | 9 402       | 11 467     | 6 344      | 9 577      |  |
| Caprino                  | Unidad saca      | 53 371      | 2 093      | 904       | 7 772      | 6 622      | 5 451       | 8 838       | 5 423      | 1 377      | 14 891     |  |
| Porcino                  | Unidad saca      | 375 678     | 4 169      | 550       | 19 196     | 118 268    | 179 816     | 2 657       | 49 464     | 767        | 791        |  |
| Alpaca                   | Unidad saca      | 3 207       | -          | 33        | 177        | -          | 177         | 443         | 44         | 193        | 2 140      |  |
| Llama                    | Unidad saca      | 1 945       | -          | 4         | -          | -          | 75          | 1 441       | 19         | 406        | -          |  |
| Cuyes                    | Unidad saca      | 490 534     | 16 337     | 946       | 100 727    | 276 923    | 60 271      | 24 464      | -          | 6 600      | 4 266      |  |
| Alpaca esquilada         | Unidad           | 3 080       | -          | -         | 549        | -          | 1 132       | -           | 864        | 535        | -          |  |
| Ovino esquilado          | Unidad           | 96 151      | -          | 17 111    | 9 499      | -          | -           | 12 807      | 5 480      | 50 573     | 680        |  |
| Cabras en ordeño         | Unidad           | 24 122      | 434        | -         | 3 400      | 717        | 3 394       | 2 738       | 3 075      | 738        | 9 626      |  |
| Vacas en ordeño          | Unidad           | 66 366      | 2 458      | 2 936     | 4 720      | 13 146     | 10 180      | 7 964       | 11 291     | 4 993      | 8 678      |  |
| Gallina de postura       | Unidad           | 2 456 156   | 381 417    | -         | -          | 1 971 475  | 21 415      | 8 625       | 73 064     | -          | 162        |  |

Continúa...

12.50 LIMA PROVINCIAS: PRODUCCIÓN PECUARIA, POR PROVINCIA, SEGÚN PRODUCTO, 2011 - 2014

| Producto                 | Unidad de Medida | Provincia   |            |           |            |            |             |             |             |            |           |  |
|--------------------------|------------------|-------------|------------|-----------|------------|------------|-------------|-------------|-------------|------------|-----------|--|
|                          |                  | Total       | Barranca   | Cajatambo | Canta      | Canete     | Huairal     | Huarochoiri | Huaura      | Oyón       | Yauyos    |  |
| <b>Producción</b>        |                  |             |            |           |            |            |             |             |             |            |           |  |
| <b>2013</b>              |                  |             |            |           |            |            |             |             |             |            |           |  |
| Ave 1/                   | Kilogramo        | 529 903 266 | 48 471 750 | -         | 31 082 391 | 92 453 081 | 253 179 971 | 26 507      | 104 678 017 | 4 110      | 7 440     |  |
| Ovino 1/                 | Kilogramo        | 3 210 762   | 87 080     | 128 671   | 143 411    | 125 981    | 185 627     | 572 758     | 268 940     | 747 180    | 951 114   |  |
| Vacuno 1/                | Kilogramo        | 18 139 883  | 1 118 345  | 772 123   | 1 288 221  | 2 939 493  | 1 835 189   | 2 007 792   | 3 822 590   | 1 816 156  | 2 539 974 |  |
| Caprino 1/               | Kilogramo        | 1 803 142   | 47 535     | 18 681    | 227 987    | 264 107    | 169 316     | 242 814     | 166 264     | 36 452     | 629 986   |  |
| Porcino 1/               | Kilogramo        | 31 383 487  | 408 552    | 52 107    | 739 968    | 9 128 877  | 16 586 552  | 244 142     | 4 116 856   | 58 042     | 48 391    |  |
| Alpaca 1/                | Kilogramo        | 268 095     | -          | 6 309     | 13 975     | -          | 11 333      | 22 461      | 4 461       | 18 270     | 191 286   |  |
| Llama 1/                 | Kilogramo        | 128 239     | -          | -         | -          | -          | 4 879       | 84 231      | 1 765       | 37 364     | -         |  |
| Cuyes 1/                 | Kilogramo        | 484 450     | 12 912     | 741       | 150 885    | 222 693    | 46 534      | 38 393      | -           | 5 357      | 6 936     |  |
| Fibra de alpaca          | Libra            | 10 269      | -          | 1 273     | 2 799      | -          | 2 880       | -           | 2 245       | 1 072      | -         |  |
| Fibra de llama           | Libra            | 2 096       | -          | -         | -          | -          | -           | 1 000       | 255         | 841        | -         |  |
| Lana de ovino            | Libra            | 194 247     | -          | 33 315    | 38 415     | -          | -           | 30 693      | 12 531      | 77 376     | 1 917     |  |
| Leche de caprino         | Litro            | 12 389 273  | 369 285    | 82 728    | 1 088 770  | 627 964    | 898 435     | 3 619 068   | 1 804 396   | 507 094    | 3 391 534 |  |
| Leche de vacuno          | Litro            | 239 778 869 | 13 353 898 | 4 526 077 | 8 832 109  | 85 575 707 | 36 235 882  | 15 736 890  | 53 259 769  | 12 428 640 | 9 829 897 |  |
| Huevos                   | Kilogramo        | 53 241 281  | 9 870 620  | -         | -          | 40 424 520 | 353 805     | 149 945     | 2 440 798   | -          | 1 593     |  |
| <b>Numero de Cabezas</b> |                  |             |            |           |            |            |             |             |             |            |           |  |
| Ave                      | Unidad saca      | 212 142 531 | 18 992 500 | -         | 11 450 858 | 37 147 320 | 100 426 362 | 16 943      | 44 102 000  | 2 061      | 4 487     |  |
| Ovino                    | Unidad saca      | 100 451     | 2 934      | 4 896     | 4 442      | 3 401      | 5 618       | 18 523      | 8 528       | 18 647     | 33 462    |  |
| Vacuno                   | Unidad saca      | 61 857      | 2 866      | 3 311     | 4 922      | 9 058      | 5 874       | 8 037       | 11 994      | 6 667      | 9 128     |  |
| Caprino                  | Unidad saca      | 57 542      | 1 615      | 764       | 7 738      | 7 338      | 4 930       | 8 797       | 5 355       | 1 232      | 19 773    |  |
| Porcino                  | Unidad saca      | 379 431     | 4 438      | 690       | 20 078     | 113 946    | 185 403     | 2 852       | 50 437      | 867        | 720       |  |
| Alpaca                   | Unidad saca      | 3 875       | -          | 92        | 203        | -          | 163         | 327         | 57          | 266        | 2 767     |  |
| Llama                    | Unidad saca      | 1 708       | -          | -         | -          | -          | 63          | 1 119       | 23          | 503        | -         |  |
| Cuyes                    | Unidad saca      | 571 954     | 14 340     | 820       | 151 013    | 291 796    | 58 127      | 39 584      | -           | 8 293      | 7 981     |  |
| Alpaca esquilada         | Unidad           | 3 639       | -          | 384       | 707        | -          | 960         | -           | 887         | 701        | -         |  |
| Ovino esquilado          | Unidad           | 106 991     | -          | 15 193    | 11 641     | -          | -           | 14 437      | 7 634       | 55 873     | 2 213     |  |
| Cabras en ordeño         | Unidad           | 29 118      | 674        | 194       | 3 023      | 1 511      | 3 122       | 6 775       | 3 029       | 824        | 9 966     |  |
| Vacas en ordeño          | Unidad           | 67 486      | 2 680      | 3 084     | 4 858      | 13 243     | 9 861       | 8 199       | 11 662      | 5 484      | 8 416     |  |
| Gallina de postura       | Unidad           | 2 610 255   | 440 083    | -         | -          | 2 031 200  | 19 962      | 8 530       | 110 241     | -          | 239       |  |

Continúa...

12.50 LIMA PROVINCIAS: PRODUCCIÓN PECUARIA, POR PROVINCIA, SEGÚN PRODUCTO, 2011 - 2014

| Producto<br>2014 P/<br>Producción | Unidad de Medida | Provincia  |           |            |            |             |             |            |           |              |             |             | Total | Yauyos |  |
|-----------------------------------|------------------|------------|-----------|------------|------------|-------------|-------------|------------|-----------|--------------|-------------|-------------|-------|--------|--|
|                                   |                  | Barranca   | Cajatambo | Canta      | Cañete     | Huairal     | Huachochiri | Huaura     | Oyón      | Huancavelica | Huancabamba | Huancabamba |       |        |  |
| Ave 1/                            | Kilogramo        | 31 417 000 | -         | 14 942 776 | 51 475 283 | 168 491 338 | 14 656      | 61 017 753 | 1 599     | 4 964        |             |             |       |        |  |
| Ovino 1/                          | Kilogramo        | 55 413     | 78 073    | 94 959     | 83 256     | 116 913     | 225 922     | 153 877    | 342 679   | 771 930      |             |             |       |        |  |
| Vacuno 1/                         | Kilogramo        | 858 125    | 572 037   | 830 629    | 1 660 724  | 1 102 073   | 931 408     | 2 239 310  | 982 110   | 1 811 647    |             |             |       |        |  |
| Caprino 1/                        | Kilogramo        | 35 161     | 8 351     | 96 150     | 175 517    | 111 594     | 117 455     | 96 886     | 21 214    | 489 722      |             |             |       |        |  |
| Porcino 1/                        | Kilogramo        | 317 535    | 24 960    | 437 866    | 5 159 835  | 10 281 058  | 105 504     | 2 426 860  | 36 582    | 40 838       |             |             |       |        |  |
| Alpaca 1/                         | Kilogramo        | -          | 5 605     | 8 537      | -          | 6 329       | 13 598      | 3 239      | 8 527     | 132 240      |             |             |       |        |  |
| Llama 1/                          | Kilogramo        | -          | -         | -          | -          | 4 503       | 50 656      | 1 062      | 20 883    | -            |             |             |       |        |  |
| Cuyes 1/                          | Kilogramo        | 9 151      | 451       | 124 601    | 125 061    | 25 639      | 22 673      | -          | 2 568     | 3 471        |             |             |       |        |  |
| Fibra de alpaca                   | Libra            | -          | 2 434     | 3 155      | -          | -           | -           | 2 492      | 1 080     | -            |             |             |       |        |  |
| Fibra de llama                    | Libra            | -          | -         | -          | -          | -           | 432         | 298        | 972       | -            |             |             |       |        |  |
| Lana de ovino                     | Libra            | -          | 36 577    | 39 501     | -          | -           | 25 257      | 14 634     | 94 235    | 2 972        |             |             |       |        |  |
| Leche de caprino                  | Litro            | 261 375    | -         | 570 012    | 320 791    | 540 353     | 313 660     | 868 477    | 326 718   | 1 059 705    |             |             |       |        |  |
| Leche de vacuno                   | Litro            | 9 485 315  | 2 916 541 | 5 149 555  | 50 296 539 | 21 551 251  | 8 930 367   | 31 708 162 | 8 103 011 | 6 089 358    |             |             |       |        |  |
| Huevos                            | Kilogramo        | 9 999 831  | -         | -          | 23 711 216 | 204 100     | 70 993      | 1 432 289  | -         | 908          |             |             |       |        |  |
| <b>Numero de Cabezas</b>          |                  |            |           |            |            |             |             |            |           |              |             |             |       |        |  |
| Ave                               | Unidad saca      | 11 520 000 | -         | 5 671 957  | 20 482 222 | 67 107 045  | 9 463       | 25 683 350 | 889       | 2 935        |             |             |       |        |  |
| Ovino                             | Unidad saca      | 1 861      | 2 993     | 2 727      | 2 217      | 3 606       | 7 595       | 4 766      | 8 428     | 27 669       |             |             |       |        |  |
| Vacuno                            | Unidad saca      | 2 191      | 2 311     | 2 970      | 5 266      | 3 166       | 3 746       | 6 932      | 3 613     | 6 343        |             |             |       |        |  |
| Caprino                           | Unidad saca      | 1 195      | 357       | 3 145      | 4 791      | 3 313       | 4 345       | 3 136      | 736       | 16 061       |             |             |       |        |  |
| Porcino                           | Unidad saca      | 3 475      | 334       | 12 216     | 64 710     | 114 586     | 1 269       | 29 470     | 533       | 613          |             |             |       |        |  |
| Alpaca                            | Unidad saca      | -          | 82        | 118        | -          | 89          | 196         | 40         | 123       | 1 934        |             |             |       |        |  |
| Llama                             | Unidad saca      | -          | -         | -          | -          | 56          | 666         | 13         | 289       | -            |             |             |       |        |  |
| Cuyes                             | Unidad saca      | 10 160     | 509       | 124 675    | 166 069    | 31 558      | 23 405      | -          | 3 935     | 3 944        |             |             |       |        |  |
| Alpaca esquilada                  | Unidad           | -          | 584       | 802        | -          | -           | -           | 910        | 595       | -            |             |             |       |        |  |
| Llama esquilada                   | Unidad           | -          | -         | -          | -          | -           | 110         | 107        | 371       | -            |             |             |       |        |  |
| Ovino esquilado                   | Unidad           | -          | 15 571    | 12 224     | -          | -           | 12 393      | 8 102      | 56 312    | 2 040        |             |             |       |        |  |
| Cabras en ordeño                  | Unidad           | 824        | -         | 2 628      | 1 197      | 3 296       | 3 704       | 2 613      | 849       | 9 802        |             |             |       |        |  |
| Vacas en ordeño                   | Unidad           | 3 141      | 3 130     | 4 664      | 13 384     | 10 760      | 7 932       | 11 994     | 6 086     | 9 121        |             |             |       |        |  |
| Gallina de postura                | Unidad           | 445 417    | -         | -          | 2 003 995  | 20 062      | 7 191       | 110 914    | -         | 233          |             |             |       |        |  |

1/ Peso de animal en pie.

P/ Producción al mes de Julio 2014.

Fuente: Dirección Regional de Agricultura de Lima - Dirección de Información Agraria.

**12.51 LIMA PROVINCIAS: PRECIO PROMEDIO PAGADO AL PRODUCTOR (EN CHACRA), POR PROVINCIA, SEGÚN PRODUCTO PECUARIO, 2011 - 2014**  
 (Nuevos soles x Unidad de medida)

| Año / Producto   | Unidad de Medida | Provincia |           |       |        |        |            |        |      |        |
|------------------|------------------|-----------|-----------|-------|--------|--------|------------|--------|------|--------|
|                  |                  | Barranca  | Cajatambo | Canta | Cañete | Huaral | Huarocharí | Huaura | Oyón | Yauyos |
| <b>2011</b>      |                  |           |           |       |        |        |            |        |      |        |
| Pollos           | Kilogramo        | 4,2       | -         | 4,1   | 4,1    | 4,2    | -          | 4,0    | -    | -      |
| Gallinas         | Kilogramo        | 4,8       | -         | 6,9   | 4,7    | 6,2    | 6,6        | -      | 6,3  | 7,5    |
| Patos            | Kilogramo        | -         | -         | -     | -      | 6,2    | -          | -      | 8,0  | 7,8    |
| Vacuno           | Kilogramo        | 3,6       | 3,8       | 3,5   | 3,9    | 3,6    | 3,7        | 3,5    | 3,7  | 3,7    |
| Ovino            | Kilogramo        | 3,4       | 4,1       | 3,8   | 4,1    | 3,7    | 3,8        | 4,0    | 4,0  | 3,5    |
| Porcino          | Kilogramo        | 4,7       | 4,4       | 4,6   | 4,7    | 5,9    | 5,2        | 4,0    | 4,1  | 3,9    |
| Caprino          | Kilogramo        | 3,4       | 3,7       | 3,0   | 3,7    | 3,8    | 3,2        | 3,3    | 3,4  | 3,4    |
| Alpaca           | Kilogramo        | -         | 3,3       | 3,9   | -      | 3,0    | 2,7        | 3,1    | 4,1  | 3,4    |
| Llama            | Kilogramo        | -         | 3,2       | -     | -      | 2,9    | 2,8        | 3,1    | 3,8  | -      |
| Cuyes            | Kilogramo        | 10,4      | 8,5       | 13,8  | 10,9   | 10,5   | 11,2       | -      | 14,3 | 8,5    |
| Fibra de alpaca  | Libra            | -         | -         | 4,3   | -      | -      | -          | 3,9    | 4,4  | 3,6    |
| Fibra de llama   | Libra            | -         | -         | -     | -      | -      | 2,8        | 2,9    | -    | -      |
| Lana de ovino    | Libra            | -         | 2,2       | 3,9   | -      | -      | 2,9        | 3,4    | 3,7  | -      |
| Leche de caprino | Litro            | -         | -         | 1,1   | 1,0    | 0,8    | 1,1        | 1,0    | 1,1  | 1,0    |
| Leche de vacuno  | Litro            | 0,9       | 0,9       | 1,2   | 1,0    | 1,1    | 1,0        | 1,0    | 1,1  | 1,1    |
| Huevos           | Kilogramo        | 3,6       | -         | 3,4   | 3,4    | 4,0    | 4,4        | 4,0    | -    | -      |
| <b>2012</b>      |                  |           |           |       |        |        |            |        |      |        |
| Pollos           | Kilogramo        | 4,2       | -         | 4,3   | 4,2    | 4,4    | -          | 4,1    | -    | -      |
| Gallinas         | Kilogramo        | 4,8       | -         | 7,3   | 4,5    | 7,5    | 7,6        | -      | 7,8  | 8,2    |
| Patos            | Kilogramo        | -         | -         | -     | -      | 8,2    | -          | -      | 9,1  | 8,0    |
| Vacuno           | Kilogramo        | 3,5       | 4,1       | 4,3   | 4,5    | 3,6    | 4,1        | 3,6    | 3,8  | 3,8    |
| Ovino            | Kilogramo        | 3,4       | 4,3       | 3,9   | 4,3    | 3,8    | 4,2        | 4,1    | 4,1  | 3,6    |
| Porcino          | Kilogramo        | 4,5       | 5,3       | 4,8   | 4,9    | 6,9    | 5,5        | 4,3    | 4,0  | 4,5    |
| Caprino          | Kilogramo        | 3,4       | 4,0       | 3,1   | 3,7    | 3,7    | 3,4        | 3,5    | 3,4  | 3,4    |
| Alpaca           | Kilogramo        | -         | 3,1       | 3,7   | -      | 3,0    | 2,5        | 3,1    | 4,5  | 3,0    |
| Llama            | Kilogramo        | -         | 2,7       | -     | -      | 3,0    | 3,2        | 3,1    | 3,8  | -      |
| Cuyes            | Kilogramo        | 12,2      | 9,4       | 13,9  | 11,5   | 10,5   | 11,6       | -      | 15,0 | 9,7    |
| Fibra de alpaca  | Libra            | -         | -         | 3,7   | -      | 3,0    | -          | 5,4    | 7,0  | -      |
| Fibra de llama   | Libra            | -         | -         | -     | -      | -      | 0,8        | 3,5    | -    | -      |
| Lana de ovino    | Libra            | -         | 3,2       | 2,2   | -      | -      | 2,9        | 3,3    | 3,1  | 5,0    |
| Leche de caprino | Litro            | 1,4       | -         | 1,1   | 1,0    | 0,9    | 0,8        | 1,1    | 1,2  | 1,0    |
| Leche de vacuno  | Litro            | 1,0       | 1,0       | 1,2   | 1,0    | 1,2    | 1,1        | 1,0    | 1,2  | 1,2    |
| Huevos           | Kilogramo        | 3,9       | -         | -     | 3,8    | 5,1    | 5,4        | 4,5    | -    | -      |

Continua...



12.51 LIMA PROVINCIAS: PRECIO PROMEDIO PAGADO AL PRODUCTOR (EN CHACRA), POR PROVINCIA, SEGÚN PRODUCTO PECUARIO, 2011 - 2014  
(Nuevos soles x Unidad de medida)

Conclusión.

| Año / Producto   | Unidad de Medida | Provincia |           |       |        |        |            |        |      |        |
|------------------|------------------|-----------|-----------|-------|--------|--------|------------|--------|------|--------|
|                  |                  | Barranca  | Cajatambo | Canta | Cañete | Huaral | Huarocharí | Huaura | Oyón | Yauyos |
| <b>2013</b>      |                  |           |           |       |        |        |            |        |      |        |
| Pollos           | Kilogramo        | 4,7       | -         | 4,3   | 4,4    | 4,5    | -          | 4,4    | -    | -      |
| Gallinas         | Kilogramo        | 4,9       | -         | 7,4   | 5,1    | 8,1    | 8,0        | -      | 8,9  | 8,7    |
| Patos            | Kilogramo        | -         | -         | -     | -      | 8,6    | -          | -      | 11,7 | -      |
| Vacuno           | Kilogramo        | 3,6       | 4,1       | 4,6   | 4,6    | 3,8    | 4,7        | 3,7    | 4,0  | 3,8    |
| Ovino            | Kilogramo        | 3,5       | 4,1       | 4,1   | 4,1    | 3,9    | 4,7        | 4,3    | 4,2  | 3,6    |
| Porcino          | Kilogramo        | 3,9       | 4,1       | 4,8   | 5,4    | 7,0    | 5,9        | 5,4    | 4,0  | 4,7    |
| Caprino          | Kilogramo        | 3,5       | 3,7       | 3,2   | 3,7    | 3,7    | 3,8        | 3,9    | 3,4  | 3,4    |
| Alpaca           | Kilogramo        | -         | 3,3       | 4,0   | -      | 3,0    | 3,3        | 3,6    | 4,5  | 3,2    |
| Llama            | Kilogramo        | -         | -         | -     | -      | 3,0    | 3,7        | 3,3    | 3,9  | -      |
| Cuyes            | Kilogramo        | 13,2      | 10,2      | 14,3  | 13,9   | 12,3   | 12,1       | -      | 16,3 | 10,8   |
| Fibra de alpaca  | Libra            | -         | 5,8       | 4,6   | -      | 6,5    | -          | 4,2    | 7,1  | -      |
| Fibra de llama   | Libra            | -         | -         | -     | -      | -      | 1,3        | 3,0    | 5,0  | -      |
| Lana de ovino    | Libra            | -         | 3,7       | 2,5   | -      | -      | 2,7        | 4,3    | 4,2  | 5,0    |
| Leche de caprino | Litro            | 1,5       | 1,2       | 1,1   | 1,0    | 0,9    | 1,0        | 1,4    | 1,3  | 1,0    |
| Leche de vacuno  | Litro            | 1,0       | 1,0       | 1,2   | 1,0    | 1,2    | 1,1        | 1,1    | 1,4  | 1,2    |
| Huevos           | Kilogramo        | 4,1       | -         | -     | 3,9    | 5,1    | 6,5        | 4,8    | -    | 6,9    |
| <b>2014 P/</b>   |                  |           |           |       |        |        |            |        |      |        |
| Pollos           | Kilogramo        | 4,3       | -         | 4,4   | 4,5    | 4,6    | -          | 4,4    | -    | -      |
| Gallinas         | Kilogramo        | -         | -         | 6,2   | 5,2    | 8,0    | 8,5        | -      | 9,5  | 8,9    |
| Patos            | Kilogramo        | -         | -         | -     | -      | 9,0    | -          | -      | 11,5 | -      |
| Pavos            | Kilogramo        | -         | -         | -     | -      | -      | -          | -      | 13,2 | -      |
| Vacuno           | Kilogramo        | 3,6       | 4,2       | 4,8   | 4,9    | 3,8    | 5,4        | 3,7    | 4,3  | 3,9    |
| Ovino            | Kilogramo        | 3,5       | 4,2       | 4,2   | 4,3    | 4,0    | 5,5        | 4,3    | 4,4  | 3,8    |
| Porcino          | Kilogramo        | 4,4       | 4,1       | 5,2   | 5,3    | 7,0    | 6,7        | 5,5    | 4,3  | 4,8    |
| Caprino          | Kilogramo        | 3,5       | 3,6       | 3,6   | 3,8    | 4,0    | 4,2        | 3,9    | 3,6  | 3,5    |
| Alpaca           | Kilogramo        | -         | 3,6       | 4,4   | -      | 3,1    | 3,5        | 3,1    | 4,5  | 3,5    |
| Llama            | Kilogramo        | -         | -         | -     | -      | 3,1    | 3,9        | 3,2    | 4,0  | -      |
| Cuyes            | Kilogramo        | 14,9      | 12,7      | 14,1  | 14,2   | 12,3   | 12,1       | -      | 17,8 | 11,4   |
| Fibra de alpaca  | Libra            | -         | 8,9       | 7,6   | -      | -      | -          | 2,1    | 7,1  | -      |
| Fibra de llama   | Libra            | -         | -         | -     | -      | -      | 3,2        | 2,8    | 5,5  | -      |
| Lana de ovino    | Libra            | -         | 3,8       | 3,4   | -      | -      | 3,3        | 2,2    | 3,8  | 5,1    |
| Leche de caprino | Litro            | 1,5       | -         | 1,1   | 1,0    | 0,9    | 0,9        | 1,4    | 1,4  | 1,1    |
| Leche de vacuno  | Litro            | 1,0       | 1,1       | 1,2   | 1,1    | 1,3    | 1,3        | 1,2    | 1,5  | 1,2    |
| Huevos           | Kilogramo        | 4,0       | -         | -     | 3,7    | 5,0    | 6,6        | 4,1    | -    | 6,9    |

P/ Preliminar.

Fuente: Dirección Regional de Agricultura de Lima - Dirección de Información Agraria.

12.52 LIMA PROVINCIAS: PRODUCTORES AGROPECUARIOS, POR CONDICIÓN JURÍDICA, SEGÚN PROVINCIA, 2012

| Provincia, productores y superficie | Total Unidades Agropecuarias |                          |                          |                                      |  |                     |                     |           |  |  |
|-------------------------------------|------------------------------|--------------------------|--------------------------|--------------------------------------|--|---------------------|---------------------|-----------|--|--|
|                                     | Persona Natural              | Sociedad Anónima Cerrada | Sociedad Anónima Abierta | Sociedad de Responsabilidad Limitada | Empresa Individual de Responsabilidad Limitada | Cooperativa Agraria | Comunidad Campesina | Otra 1/   |  |  |
| <b>Total</b>                        | 69 469                       | 500                      | 150                      | 37                                   | 60   | 4                   | 303                 | 217       |  |  |
| Productores Superficie              | 1 954 423                    | 35 462                   | 31 461                   | 1 347                                | 1 503  | 60                  | 1 445 429           | 15 607    |  |  |
| <b>Barranca</b>                     |                              |                          |                          |                                      |  |                     |                     |           |  |  |
| Productores Superficie              | 5 931                        | 22                       | 26                       | 2                                    | 5  | -                   | 6                   | 18        |  |  |
| Superficie                          | 30 104,15                    | 3 246,96                 | 11 989,47                | 10,50                                | 96,00  | -                   | 8 004,59            | 85,55     |  |  |
| <b>Cajalambo</b>                    |                              |                          |                          |                                      |  |                     |                     |           |  |  |
| Productores Superficie              | 2 738,00                     | -                        | -                        | -                                    | -  | -                   | 24,00               | 21,00     |  |  |
| Superficie                          | 151 645,88                   | -                        | -                        | -                                    | -  | -                   | 127 524,50          | 36,05     |  |  |
| <b>Canta</b>                        |                              |                          |                          |                                      |  |                     |                     |           |  |  |
| Productores Superficie              | 3 086,00                     | 9,00                     | 3,00                     | 1,00                                 | 2,00   | -                   | 23,00               | 5,00      |  |  |
| Superficie                          | 91 409,70                    | 109,92                   | 10,40                    | 2,00                                 | 8,00   | -                   | 82 313,43           | 18,00     |  |  |
| <b>Cañete</b>                       |                              |                          |                          |                                      |  |                     |                     |           |  |  |
| Productores Superficie              | 16 880,00                    | 226,00                   | 8,00                     | 9,00                                 | 26,00  | -                   | 9,00                | 21,00     |  |  |
| Superficie                          | 147 294,88                   | 21 088,44                | 1 775,49                 | 244,64                               | 236,38   | -                   | 54 620,24           | 230,24    |  |  |
| <b>Huairal</b>                      |                              |                          |                          |                                      |  |                     |                     |           |  |  |
| Productores Superficie              | 9 799,00                     | 140,00                   | 28,00                    | 16,00                                | 4,00   | 3,00                | 40,00               | 12,00     |  |  |
| Superficie                          | 167 734,78                   | 3 458,90                 | 602,50                   | 616,01                               | 30,00  | 58,57               | 134 695,30          | 255,31    |  |  |
| <b>Huachochiri</b>                  |                              |                          |                          |                                      |  |                     |                     |           |  |  |
| Productores Superficie              | 10 907,00                    | 2,00                     | 3,00                     | -                                    | 1,00   | -                   | 75,00               | 39,00     |  |  |
| Superficie                          | 415 270,93                   | 7,70                     | 59,70                    | -                                    | 0,25   | -                   | 318 090,47          | 71,05     |  |  |
| <b>Huaura</b>                       |                              |                          |                          |                                      |  |                     |                     |           |  |  |
| Productores Superficie              | 10 061,00                    | 98,00                    | 82,00                    | 9,00                                 | 22,00  | -                   | 32,00               | 43,00     |  |  |
| Superficie                          | 260 399,56                   | 7 535,77                 | 17 023,32                | 473,93                               | 1 132,79                                       | -                   | 123 597,06          | 13 279,99 |  |  |
| <b>Oyón</b>                         |                              |                          |                          |                                      |  |                     |                     |           |  |  |
| Productores Superficie              | 2 339,00                     | 2,00                     | -                        | -                                    | -  | 1,00                | 28,00               | 11,00     |  |  |
| Superficie                          | 101 498,35                   | 14,09                    | -                        | -                                    | -  | 1,13                | 94 325,17           | 1 520,55  |  |  |
| <b>Yauyos</b>                       |                              |                          |                          |                                      |  |                     |                     |           |  |  |
| Productores Superficie              | 7 728,00                     | 1,00                     | -                        | -                                    | -  | -                   | 66,00               | 47,00     |  |  |
| Superficie                          | 565 631,26                   | 0,07                     | -                        | -                                    | -  | -                   | 502 257,89          | 110,39    |  |  |

1/ Comprende institución educativa, asociación, herederos, entidad religiosa, municipalidades, etc.  
Fuente: Instituto Nacional de Estadística e Informática - IV Censo Nacional Agropecuario 2012.

12.53 LIMA PROVINCIAS: SUPERFICIE AGRÍCOLA Y SUS COMPONENTES, SEGÚN PROVINCIA, 2012

| Provincia,<br>unidades agropecuarias<br>y superficie | Superficie agrícola                                  |                                 |                                 |                |                                  |                       |                      |                       |                        |           |                                       | Unidades<br>agropecuarias<br>con superficie<br>no agrícola |             |
|--|--|---------------------------------|---------------------------------|----------------|----------------------------------|-----------------------|----------------------|-----------------------|------------------------|-----------|---------------------------------------|--|-------------|
|  | Total de<br>unidades<br>agropecuarias<br>con tierras | Tierras de labranza             |                                 |                | Tierras con cultivos permanentes |                       |                      | Cultivos<br>asociados | Cultivos<br>forestales | Total     | Tierras<br>agrícolas no<br>trabajadas |  |             |
|  |  | Total<br>superficie<br>agrícola | Con<br>cultivos<br>transitorios | En<br>barbecho | En<br>descanso                   | Propiamente<br>dichos | Pastos<br>cultivados |                       |                        |           |                                       |  |             |
| <b>Total</b>   | 68 219   | 63 898                          | 44 002                          | 29 886         | 14 884                           | 4 975                 | 7 475                | 38 767                | 29 289                 | 12 360    | 237                                   | 4 550  | 26 172      |
| Número de unidades agropecuarias                     | 1 954 422,6  | 470 805,3                       | 309 586,0                       | 113 950,9      | 105 892,5                        | 47 256,3              | 42 486,4             | 155 385,6             | 88 958,5               | 66 062,4  | 364,7                                 | 5 833,8  | 1 483 617,3 |
| Superficie   |  |                                 |                                 |                |                                  |                       |                      |                       |                        |           |                                       |  |             |
| <b>Barranca</b>                                      |  |                                 |                                 |                |                                  |                       |                      |                       |                        |           |                                       |  |             |
| Número de unidades agropecuarias                     | 5 915,00   | 5 733,00                        | 5 378,00                        | 4 774,00       | 1 216,00                         | -                     | 413,00               | 1 364,00              | 998,00                 | 511,00    | 4,00                                  | 55,00  | 2 151,00    |
| Superficie   | 53 537,22  | 37 323,86                       | 29 527,47                       | 24 568,17      | 3 080,00                         | -                     | 1 879,29             | 7 773,26              | 6 654,31               | 1 106,46  | 12,50                                 | 23,13  | 16 213,37   |
| <b>Cajatambo</b>                                     |  |                                 |                                 |                |                                  |                       |                      |                       |                        |           |                                       |  |             |
| Número de unidades agropecuarias                     | 2 603,00   | 2 499,00                        | 2 081,00                        | 902,00         | 1 314,00                         | 596,00                | 407,00               | 1 713,00              | 463,00                 | 1 442,00  | 9,00                                  | 143,00   | 1 090,00    |
| Superficie   | 151 645,88   | 19 263,69                       | 17 024,92                       | 1 140,36       | 844,25                           | 14 666,80             | 373,55               | 1 931,27              | 357,58                 | 1 565,35  | 8,38                                  | 307,52   | 132 382,19  |
| <b>Canta</b>   |  |                                 |                                 |                |                                  |                       |                      |                       |                        |           |                                       |  |             |
| Número de unidades agropecuarias                     | 3 012,00   | 2 576,00                        | 1 938,00                        | 1 123,00       | 701,00                           | 385,00                | 254,00               | 1 419,00              | 389,00                 | 1 109,00  | 2,00                                  | 109,00   | 1 672,00    |
| Superficie   | 91 409,70  | 13 003,71                       | 10 057,89                       | 2 179,00       | 4 644,99                         | 484,21                | 2 749,71             | 2 861,50              | 1 788,90               | 1 072,06  | 0,55                                  | 84,33  | 78 406,01   |
| <b>Canete</b>  |  |                                 |                                 |                |                                  |                       |                      |                       |                        |           |                                       |  |             |
| Número de unidades agropecuarias                     | 16 865,00  | 15 578,00                       | 9 046,00                        | 6 638,00       | 2 417,00                         | -                     | 1 289,00             | 9 745,00              | 9 670,00               | 129,00    | 24,00                                 | 437,00   | 5 218,00    |
| Superficie   | 147 294,85   | 70 048,27                       | 46 523,40                       | 22 326,52      | 12 583,57                        | -                     | 11 613,31            | 22 953,80             | 22 607,43              | 329,45    | 16,92                                 | 571,08   | 77 246,59   |
| <b>Huara</b>   |  |                                 |                                 |                |                                  |                       |                      |                       |                        |           |                                       |  |             |
| Número de unidades agropecuarias                     | 9 735,00   | 8 729,00                        | 5 276,00                        | 4 044,00       | 1 146,00                         | 360,00                | 648,00               | 5 071,00              | 4 678,00               | 504,00    | 4,00                                  | 793,00   | 4 145,00    |
| Superficie   | 167 734,78   | 59 287,31                       | 46 168,26                       | 10 494,99      | 34 136,16                        | 221,94                | 1 315,20             | 12 011,59             | 11 686,55              | 323,19    | 1,85                                  | 1 107,45   | 108 447,47  |
| <b>Huarochari</b>                                    |  |                                 |                                 |                |                                  |                       |                      |                       |                        |           |                                       |  |             |
| Número de unidades agropecuarias                     | 10 608,00  | 10 260,00                       | 5 985,00                        | 2 576,00       | 2 642,00                         | 1 551,00              | 1 736,00             | 8 230,00              | 5 542,00               | 3 650,00  | 82,00                                 | 1 903,00   | 3 878,00    |
| Superficie   | 415 270,95   | 90 825,13                       | 36 899,64                       | 17 854,95      | 9 842,69                         | 2 199,05              | 7 002,93             | 51 858,89             | 20 442,88              | 31 222,06 | 193,98                                | 2 066,63   | 324 445,82  |
| <b>Huaura</b>  |  |                                 |                                 |                |                                  |                       |                      |                       |                        |           |                                       |  |             |
| Número de unidades agropecuarias                     | 10 019,00  | 9 521,00                        | 7 294,00                        | 5 485,00       | 2 121,00                         | 562,00                | 1 198,00             | 4 893,00              | 3 944,00               | 1 365,00  | 32,00                                 | 693,00   | 4 160,00    |
| Superficie   | 260 399,56   | 112 952,80                      | 83 344,48                       | 24 558,38      | 33 615,96                        | 10 580,35             | 14 589,80            | 28 428,96             | 20 142,54              | 8 248,17  | 38,25                                 | 1 179,36   | 147 446,77  |
| <b>Oyón</b>  |  |                                 |                                 |                |                                  |                       |                      |                       |                        |           |                                       |  |             |
| Número de unidades agropecuarias                     | 2 177,00   | 2 118,00                        | 1 699,00                        | 994,00         | 887,00                           | 360,00                | 417,00               | 1 360,00              | 802,00                 | 746,00    | -                                     | 141,00   | 719,00      |
| Superficie   | 101 498,35   | 11 519,51                       | 9 241,74                        | 1 406,10       | 430,18                           | 6 826,01              | 579,44               | 2 188,09              | 1 102,16               | 1 085,93  | -                                     | 89,69  | 89 978,84   |
| <b>Yauyos</b>  |  |                                 |                                 |                |                                  |                       |                      |                       |                        |           |                                       |  |             |
| Número de unidades agropecuarias                     | 7 285,00   | 6 884,00                        | 5 305,00                        | 3 350,00       | 2 440,00                         | 1 161,00              | 1 113,00             | 4 972,00              | 2 803,00               | 2 904,00  | 80,00                                 | 276,00   | 3 139,00    |
| Superficie   | 565 631,26   | 56 581,03                       | 30 798,22                       | 9 422,43       | 6 714,67                         | 12 277,92             | 2 383,20             | 25 378,23             | 4 176,18               | 21 109,77 | 92,30                                 | 404,56   | 509 050,22  |

Fuente: Instituto Nacional de Estadística e Informática - IV Censo Nacional Agropecuario 2012.

## 12.54 LIMA PROVINCIAS: SUPERFICIE AGRÍCOLA POR TIPO DE AGRICULTURA Y SUPERFICIE NO AGRÍCOLA Y SUS COMPONENTES, SEGÚN PROVINCIA, 2012

| Provincia,<br>unidades agropecuarias<br>y superficie | Total unidades<br>agropecuarias<br>con tierras | Superficie agrícola |            |          | Total       | Superficie no agrícola |                  |              | Montes y<br>bosques | Toda otra clase<br>de tierras <sup>1/</sup> |
|--|--|---------------------|------------|----------|-------------|------------------------|------------------|--------------|---------------------|---|
|  |  | Total               | Bajo riego | En seco  |             | Total                  | Pastos naturales |              |                     |   |
|  |  |                     |            |          |             |                        | Manejados        | No manejados |                     |   |
| <b>Total</b>   |  |                     |            |          |             |                        |                  |              |                     |   |
| Número de unidades agropecuarias                     | 68 219   | 63 898              | 61 836     | 9 267    | 26 172      | 9 225                  | 5 316            | 5 056        | 2 368               | 18 263                                      |
| Superficie   | 1 954 422,6                                    | 470 805,3           | 371 349,5  | 99 455,8 | 1 483 617,3 | 1 202 339,0            | 32 229,9         | 1 170 109,3  | 11 154,4            | 270 123,9                                   |
| <b>Barranca</b>                                      |  |                     |            |          |             |                        |                  |              |                     |   |
| Número de unidades agropecuarias                     | 5 915  | 5 733               | 5 724      | 69       | 2 151       | 168                    | 85               | 87           | 214                 | 1 954                                       |
| Superficie   | 53 537,2                                       | 37 323,9            | 37 127,9   | 196,0    | 16 213,4    | 8 170,7                | 113,5            | 8 057,2      | 438,8               | 7 603,9                                     |
| <b>Cajatambo</b>                                     |  |                     |            |          |             |                        |                  |              |                     |   |
| Número de unidades agropecuarias                     | 2 603  | 2 499               | 2 371      | 882      | 1 090       | 822                    | 653              | 239          | 130                 | 433   |
| Superficie   | 151 645,9                                      | 19 263,7            | 3 559,3    | 15 704,4 | 132 382,2   | 123 253,2              | 3 364,0          | 119 889,1    | 312,7               | 8 816,4                                     |
| <b>Canta</b>   |  |                     |            |          |             |                        |                  |              |                     |   |
| Número de unidades agropecuarias                     | 3 012  | 2 576               | 2 386      | 505      | 1 672       | 1 299                  | 1 129            | 495          | 113                 | 466   |
| Superficie   | 91 409,7                                       | 13 003,7            | 9 081,5    | 3 922,2  | 78 406,0    | 74 393,7               | 14 259,7         | 60 134,0     | 210,8               | 3 801,5                                     |
| <b>Cañete</b>  |  |                     |            |          |             |                        |                  |              |                     |   |
| Número de unidades agropecuarias                     | 16 865   | 15 578              | 15 299     | 572      | 5 218       | 465                    | 211              | 276          | 421                 | 4 640                                       |
| Superficie   | 147 294,9                                      | 70 048,3            | 68 703,0   | 1 345,3  | 77 246,6    | 9 015,4                | 128,6            | 8 886,8      | 438,3               | 67 792,9                                    |
| <b>Huara</b>   |  |                     |            |          |             |                        |                  |              |                     |   |
| Número de unidades agropecuarias                     | 9 735  | 8 729               | 8 493      | 620      | 4 145       | 551                    | 431              | 152          | 127                 | 3 635                                       |
| Superficie   | 167 734,8                                      | 59 287,3            | 27 671,0   | 31 616,3 | 108 447,5   | 69 138,2               | 270,6            | 68 867,7     | 123,4               | 39 185,9                                    |
| <b>Huachochiri</b>                                   |  |                     |            |          |             |                        |                  |              |                     |   |
| Número de unidades agropecuarias                     | 10 608   | 10 260              | 9 819      | 2 694    | 3 878       | 1 925                  | 855              | 1 247        | 675                 | 2 276                                       |
| Superficie   | 415 271,0                                      | 90 825,1            | 78 599,4   | 12 225,7 | 324 445,8   | 230 368,6              | 2 871,8          | 227 496,8    | 383,3               | 93 693,9                                    |
| <b>Huaura</b>  |  |                     |            |          |             |                        |                  |              |                     |   |
| Número de unidades agropecuarias                     | 10 019   | 9 521               | 9 318      | 959      | 4 160       | 956                    | 467              | 599          | 243                 | 3 493                                       |
| Superficie   | 260 399,6                                      | 112 952,8           | 101 752,9  | 11 199,9 | 147 446,8   | 107 418,2              | 2 866,9          | 104 551,4    | 1 903,9             | 38 124,7                                    |
| <b>Oyón</b>  |  |                     |            |          |             |                        |                  |              |                     |   |
| Número de unidades agropecuarias                     | 2 177  | 2 118               | 1 838      | 951      | 719         | 442                    | 209              | 305          | 137                 | 343   |
| Superficie   | 101 498,4                                      | 11 519,5            | 4 336,1    | 7 183,4  | 89 978,8    | 83 394,6               | 1 153,9          | 82 240,7     | 3 864,4             | 2 719,8                                     |
| <b>Yauyos</b>  |  |                     |            |          |             |                        |                  |              |                     |   |
| Número de unidades agropecuarias                     | 7 285  | 6 884               | 6 588      | 2 015    | 3 139       | 2 597                  | 1 276            | 1 656        | 308                 | 1 023                                       |
| Superficie   | 565 631,3                                      | 56 581,0            | 40 518,6   | 16 062,5 | 509 050,2   | 497 186,5              | 7 201,0          | 489 985,5    | 3 478,8             | 8 385,0                                     |

1/ Comprende caminos, eriazas, roquedales, etc.

Fuente: Instituto Nacional de Estadística e Informática - IV Censo Nacional Agropecuario 2012.

**12.55 PROVINCIA DE BARRANCA: SUPERFICIE AGRÍCOLA POR TIPO DE AGRICULTURA Y SUPERFICIE NO AGRÍCOLA Y SUS COMPONENTES, SEGÚN UNIDADES AGROPECUARIAS, 2012**

| Distrito, unidades agropecuarias | Total unidades agropecuarias con tierras | Superficie agrícola   |            |         | Superficie no agrícola |           |              |          | Montes y bosques | Total    | Todas las clases de tierras 1/ |
|----------------------------------|--|-----------------------|------------|---------|------------------------|-----------|--------------|----------|------------------|----------|--------------------------------|
|                                  |  | Total Superficie (ha) |            | En seco | Pastos naturales       |           | No manejados |          |                  |          |                                |
|                                  |  | Total                 | Bajo riego |         | Total                  | Manejados |              |          |                  |          |                                |
| <b>Total</b>                     | 5 915,00                                 | 37 323,88             | 37 127,86  | 196,02  | 16 213,29              | 8 170,72  | 113,48       | 8 057,24 | 438,77           | 7 603,80 |                                |
| Barranca                         | 1 392                                    | 15 329,67             | 13 661,89  | 0,11    | 1 667,67               | 32,80     | 21,10        | 11,70    | 72,20            | 1 562,67 |                                |
| Paramonga                        | 945                                      | 17 898,79             | 5 452,45   | 0,00    | 12 446,34              | 7 245,34  | 3,80         | 7 241,54 | 152,89           | 5 048,11 |                                |
| Pativilca                        | 1 218                                    | 8 338,25              | 6 962,77   | 12,77   | 1 375,48               | 747,76    | 34,53        | 713,23   | 31,36            | 596,36   |                                |
| Supe                             | 2 019                                    | 11 143,51             | 10 459,41  | 181,64  | 684,10                 | 142,43    | 53,92        | 88,51    | 179,67           | 362,00   |                                |
| Supe Puerlo                      | 341                                      | 826,95                | 787,25     | 1,50    | 39,70                  | 2,39      | 0,13         | 2,26     | 2,65             | 34,66    |                                |

1/ Comprende caminos, eriazas, roquedales, etc.

Fuente: Instituto Nacional de Estadística e Informática - IV Censo Nacional Agropecuario 2012.

## 12.56 PROVINCIA DE CAJATAMBO: SUPERFICIE AGRÍCOLA POR TIPO DE AGRICULTURA Y SUPERFICIE NO AGRÍCOLA Y SUS COMPONENTES, SEGÚN UNIDADES AGROPECUARIAS, 2012

| Distrito, unidades agropecuarias | Total unidades agropecuarias con tierras | Total Superficie (ha) | Superficie agrícola |              |               | Total          | Superficie no agrícola |              |                | Montes y bosques | Toda otra clase de tierras 1/ |
|----------------------------------|--|-----------------------|---------------------|--------------|---------------|----------------|------------------------|--------------|----------------|------------------|-------------------------------|
|                                  |  |                       | Total               | Bajo riego   | En seco       |                | Pastos naturales       |              | No manejados   |                  |                               |
|                                  |  |                       |                     |              |               |                | Total                  | Manejados    |                |                  |                               |
| <b>Total</b>                     | <b>2 603</b>                             | <b>151 646</b>        | <b>19 264</b>       | <b>3 559</b> | <b>15 704</b> | <b>132 382</b> | <b>123 253</b>         | <b>3 364</b> | <b>119 889</b> | <b>312,74</b>    | <b>8 816</b>                  |
| Cajatambo                        | 712                                      | 27 663,77             | 1 988,18            | 1 098,21     | 889,97        | 25 675,59      | 25 625,14              | 966,73       | 24 658,41      | 32,83            | 17,62                         |
| Copa                             | 231                                      | 140,21                | 138,80              | 118,56       | 20,24         | 1,41           | 0,37                   | 0,37         | 0,00           | 0,26             | 0,78                          |
| Gorgor                           | 571                                      | 44 963,38             | 3 521,95            | 937,78       | 2 584,17      | 41 441,43      | 40 846,27              | 2 300,05     | 38 546,22      | 270,34           | 324,82                        |
| Huancapón                        | 571                                      | 13 105,82             | 12 836,52           | 713,45       | 12 123,07     | 269,30         | 263,08                 | 51,50        | 211,58         | 2,25             | 3,97                          |
| Manás                            | 518                                      | 65 772,86             | 778,28              | 691,32       | 86,96         | 64 994,58      | 56 518,34              | 45,40        | 56 472,94      | 7,06             | 8 469,18                      |

1/ Comprende caminos, eriazas, roquedales, etc.

Fuente: Instituto Nacional de Estadística e Informática - IV Censo Nacional Agropecuario 2012.

**12.57 PROVINCIA DE CANTA: SUPERFICIE AGRÍCOLA POR TIPO DE AGRICULTURA Y SUPERFICIE NO AGRÍCOLA Y SUS COMPONENTES, SEGÚN UNIDADES AGROPECUARIAS, 2012**

| Distrito,<br>Unidades agropecuarias | Total unidades agropecuarias con tierras | Superficie agrícola   |                 | Superficie no agrícola |                  |                  |                  | Montes y bosques | Toda otra clase de tierras 1/ |                 |
|-------------------------------------|--|-----------------------|-----------------|------------------------|------------------|------------------|------------------|------------------|-------------------------------|-----------------|
|                                     |  | Total Superficie (ha) | Bajo riego      | En secoano             | Total            | Pastos naturales |                  |                  |                               |                 |
|                                     |  |                       |                 |                        |                  | Total            | Manejados        |                  |                               | No manejados    |
| <b>Total</b>                        | <b>3 012,00</b>                          | <b>13 003,69</b>      | <b>9 081,52</b> | <b>3 922,17</b>        | <b>78 406,03</b> | <b>74 393,73</b> | <b>14 259,69</b> | <b>60 134,04</b> | <b>210,84</b>                 | <b>3 801,46</b> |
| Canta                               | 714,00                                   | 2 447,61              | 1 617,01        | 830,60                 | 11 492,54        | 11 290,28        | 8 901,00         | 2 389,28         | 193,12                        | 9,14            |
| Arahuay                             | 229,00                                   | 4 359,17              | 3 600,71        | 758,46                 | 9 308,91         | 9 306,51         | 0,00             | 9 306,51         | 0,62                          | 1,78            |
| Huamantanga                         | 290,00                                   | 41 188,54             | 233,94          | 229,88                 | 40 954,60        | 37 636,50        | 216,83           | 37 419,67        | 7,60                          | 3 310,50        |
| Huaros                              | 359,00                                   | 210,31                | 118,63          | 65,83                  | 91,68            | 88,00            | 57,77            | 30,23            | 0,94                          | 2,74            |
| Lachaqui                            | 237,00                                   | 8 945,65              | 225,30          | 220,95                 | 8 720,35         | 8 406,35         | 412,25           | 7 994,10         | 3,30                          | 310,70          |
| San Buenaventura                    | 373,00                                   | 9 457,01              | 3 746,53        | 1 572,68               | 5 710,48         | 5 707,03         | 4 646,63         | 1 060,40         | 2,40                          | 1,05            |
| Santa Rosa de Quives                | 810,00                                   | 3 999,98              | 1 872,51        | 1 774,46               | 2 127,47         | 1 959,06         | 25,21            | 1 933,85         | 2,86                          | 165,55          |

1/ Comprende caminos, eriazas, roquedales, etc.

Fuente: Instituto Nacional de Estadística e Informática - IV Censo Nacional Agropecuario 2012.

## 12.58 PROVINCIA DE CAÑETE: SUPERFICIE AGRÍCOLA POR TIPO DE AGRICULTURA Y SUPERFICIE NO AGRÍCOLA Y SUS COMPONENTES, SEGÚN UNIDADES AGROPECUARIAS, 2012

| Distrito,<br>unidades agropecuarias | Total unidades agropecuarias con tierras | Total Superficie (ha) | Superficie agrícola |                  |                 | Total            | Superficie no agrícola |                  |                 | Montes y bosques | Toda otra clase de tierras 1/ |
|-------------------------------------|--|-----------------------|---------------------|------------------|-----------------|------------------|------------------------|------------------|-----------------|------------------|-------------------------------|
|                                     |  |                       | Total               | Bajo riego       | En seco         |                  | Total                  | Pastos naturales |                 |                  |                               |
|                                     |  |                       |                     |                  |                 |                  |                        | Total            | Manejados       |                  |                               |
| <b>Total</b>                        | <b>16 865</b>                            | <b>147 294,95</b>     | <b>70 048</b>       | <b>68 703,02</b> | <b>1 345,32</b> | <b>77 246,61</b> | <b>9 015,37</b>        | <b>128,58</b>    | <b>8 886,79</b> | <b>438,31</b>    | <b>67 792,93</b>              |
| San Vicente de Cañete               | 2 076                                    | 12 727,90             | 10 688,22           | 10 636,77        | 51,45           | 2 039,68         | 3,38                   | 1,37             | 2,01            | 23,56            | 2 012,74                      |
| Asia                                | 560                                      | 23 481,31             | 18 867,09           | 18 650,19        | 216,90          | 4 614,22         | 57,93                  | 6,27             | 51,66           | 3,15             | 4 553,14                      |
| Calango                             | 724                                      | 5 926,15              | 820,35              | 817,33           | 3,02            | 5 105,80         | 67,54                  | 1,94             | 65,60           | 28,52            | 5 009,74                      |
| Cerro Azul                          | 377                                      | 3 219,43              | 1 922,96            | 1 202,06         | 720,90          | 1 296,47         | 211,61                 | 0,25             | 211,36          | 4,04             | 1 080,82                      |
| Chilca                              | 306                                      | 11 582,47             | 770,66              | 760,62           | 10,04           | 10 811,81        | 0,32                   | 0,22             | 0,10            | 0,78             | 10 810,71                     |
| Coaylo                              | 434                                      | 28 957,64             | 600,64              | 565,91           | 34,73           | 28 357,00        | 12,84                  | 8,84             | 4,00            | 7,51             | 28 336,65                     |
| Imperial                            | 1 020                                    | 4 397,78              | 4 296,67            | 4 291,09         | 5,58            | 101,11           | 0,25                   | 0,25             | 0,00            | 0,10             | 100,76                        |
| Lunahuana                           | 2 777                                    | 4 575,30              | 3 985,60            | 3 934,11         | 51,49           | 589,70           | 2,41                   | 1,20             | 1,21            | 5,81             | 581,48                        |
| Mala                                | 1 651                                    | 12 459,56             | 2 935,42            | 2 920,73         | 14,69           | 9 524,14         | 8 347,11               | 34,94            | 8 312,17        | 5,69             | 1 171,34                      |
| Nuevo Imperial                      | 1 622                                    | 7 226,87              | 5 493,29            | 5 434,25         | 59,04           | 1 733,58         | 14,00                  | 3,47             | 10,53           | 4,86             | 1 714,72                      |
| Pacarán                             | 971                                      | 663,47                | 641,86              | 567,62           | 74,24           | 21,61            | 0,42                   | 0,42             | 0,00            | 4,34             | 16,85                         |
| Quilmaná                            | 852                                      | 16 014,05             | 5 273,01            | 5 203,77         | 69,24           | 10 741,04        | 1,12                   | 1,12             | 0,00            | 0,00             | 10 739,92                     |
| San Antonio                         | 912                                      | 1 761,87              | 1 536,57            | 1 516,77         | 19,80           | 225,30           | 10,58                  | 5,87             | 4,71            | 7,14             | 207,58                        |
| San Luis                            | 672                                      | 3 293,85              | 2 969,85            | 2 959,60         | 10,25           | 324,00           | 44,44                  | 38,03            | 6,41            | 5,50             | 274,06                        |
| Santa Cruz de Flores                | 1 237                                    | 8 135,32              | 6 807,42            | 6 806,01         | 1,41            | 1 327,90         | 129,41                 | 12,91            | 116,50          | 20,84            | 1 177,65                      |
| Zúñiga                              | 674                                      | 2 871,98              | 2 438,73            | 2 436,19         | 2,54            | 433,25           | 112,01                 | 11,48            | 100,53          | 316,47           | 4,77                          |

1/ Comprende caminos, eriazas, roquedales, etc.

Fuente: Instituto Nacional de Estadística e Informática - IV Censo Nacional Agropecuario 2012.



## 12.59 PROVINCIA DE HUARAL: SUPERFICIE AGRÍCOLA POR TIPO DE AGRICULTURA Y SUPERFICIE NO AGRÍCOLA Y SUS COMPONENTES, SEGÚN UNIDADES AGROPECUARIAS, 2012

| Distrito,<br>unidades agropecuarias | Total unidades<br>agropecuarias<br>con tierras | Total Superficie<br>(ha) | Superficie agrícola |                  |                  |                   | Superficie no agrícola |                  |                  |               | Montes y<br>bosques | Toda otra clase de<br>tierras 1/ |
|-------------------------------------|--|--------------------------|---------------------|------------------|------------------|-------------------|------------------------|------------------|------------------|---------------|---------------------|----------------------------------|
|                                     |  |                          | Total               | Bajo riego       | En seco          | Total             | Total                  | Pastos naturales |                  | No manejados  |                     |                                  |
|                                     |  |                          |                     |                  |                  |                   |                        | Manejados        | No manejados     |               |                     |                                  |
| <b>Total</b>                        | <b>9 735</b>                                   | <b>167 734,87</b>        | <b>59 287,33</b>    | <b>27 670,97</b> | <b>31 616,36</b> | <b>108 447,54</b> | <b>69 138,27</b>       | <b>270,58</b>    | <b>68 867,69</b> | <b>123,41</b> | <b>39 185,86</b>    |                                  |
| Huaral                              | 3 329  | 64 376,78                | 42 212,70           | 11 142,29        | 31 070,41        | 22 164,08         | 15 009,30              | 4,07             | 15 005,23        | 22,11         | 7 132,67            |                                  |
| Atavillos alto                      | 210  | 384,16                   | 253,12              | 3,58             | 249,54           | 131,04            | 129,71                 | 104,11           | 25,60            | 0,00          | 1,33                |                                  |
| Atavillos Bajo                      | 315  | 11 119,16                | 413,93              | 396,91           | 17,02            | 10 705,23         | 6 002,80               | 0,65             | 6 002,15         | 0,94          | 4 701,49            |                                  |
| Aucallama                           | 2 180  | 22 456,98                | 7 334,75            | 7 203,46         | 131,29           | 15 122,23         | 47,18                  | 27,43            | 19,75            | 46,80         | 15 028,25           |                                  |
| Chancay                             | 1 712  | 6 424,45                 | 4 527,14            | 4 502,88         | 24,26            | 1 897,31          | 21,38                  | 14,33            | 7,05             | 11,55         | 1 864,38            |                                  |
| Ihuari                              | 951  | 19 036,39                | 3 313,39            | 3 247,87         | 65,52            | 15 723,00         | 9 678,35               | 65,64            | 9 612,71         | 38,25         | 6 006,40            |                                  |
| Lampían                             | 190  | 2 819,43                 | 502,01              | 476,35           | 25,66            | 2 317,42          | 13,22                  | 7,99             | 5,23             | 2,08          | 2 302,12            |                                  |
| Pacaraos                            | 176  | 5 089,24                 | 8,24                | 5,23             | 3,01             | 5 081,00          | 5 074,97               | 2,07             | 5 072,90         | 0,03          | 6,00                |                                  |
| San Miguel de Acos                  | 106  | 1 826,89                 | 105,86              | 105,29           | 0,57             | 1 721,03          | 1 030,73               | 0,00             | 1 030,73         | 0,25          | 690,05              |                                  |
| Santa Cruz de Andamarca             | 71   | 2 543,83                 | 9,60                | 9,48             | 0,12             | 2 534,23          | 1 084,22               | 0,00             | 1 084,22         | 0,00          | 1 450,01            |                                  |
| Sumbilca                            | 294  | 16 356,81                | 450,52              | 426,46           | 24,06            | 15 906,29         | 15 905,20              | 5,20             | 15 900,00        | 0,10          | 0,99                |                                  |
| Ventisiete de Noviembre             | 201  | 15 300,75                | 156,07              | 151,17           | 4,90             | 15 144,68         | 15 141,21              | 39,09            | 15 102,12        | 1,30          | 2,17                |                                  |

1/ Comprende caminos, eriazos, roquedales, etc.

Fuente: Instituto Nacional de Estadística e Informática - IV Censo Nacional Agropecuario 2012.

## 12.60 PROVINCIA DE HUARACHIRI: SUPERFICIE AGRÍCOLA POR TIPO DE AGRICULTURA Y SUPERFICIE NO AGRÍCOLA Y SUS COMPONENTES, SEGÚN UNIDADES AGROPECUARIAS, 2012

| Distrito,<br>unidades agropecuarias | Total unidades agropecuarias con tierras | Total Superficie (ha) | Superficie agrícola |                  |                  | Total             | Superficie no agrícola |                 |                   | Montes y bosques | Total otra clase de tierras 1/ |              |
|-------------------------------------|--|-----------------------|---------------------|------------------|------------------|-------------------|------------------------|-----------------|-------------------|------------------|--------------------------------|--------------|
|                                     |  |                       | Total               | Bajo riego       | En seco          |                   | Total                  | Total           | Pastos naturales  |                  |                                |              |
|                                     |  |                       |                     |                  |                  |                   |                        |                 | Manejados         |                  |                                | No manejados |
| <b>Total</b>                        | <b>10 608</b>                            | <b>415 271,41</b>     | <b>90 825,30</b>    | <b>78 599,47</b> | <b>12 225,83</b> | <b>324 446,11</b> | <b>230 368,74</b>      | <b>2 871,85</b> | <b>227 496,89</b> | <b>383,38</b>    | <b>93 693,99</b>               |              |
| Matucana                            | 355                                      | 15 994,42             | 1 736,46            | 1 422,11         | 314,35           | 14 257,96         | 14 245,72              | 84,98           | 14 160,74         | 6,19             | 6,05                           |              |
| Antioquia                           | 594                                      | 18 117,91             | 1 000,46            | 943,54           | 56,92            | 17 117,45         | 6 669,85               | 2,80            | 6 667             | 38,31            | 10 409,29                      |              |
| Callahuana                          | 252                                      | 309,45                | 300,71              | 297,92           | 2,79             | 8,74              | 5,15                   | 0,03            | 5,12              | 1,54             | 2,05                           |              |
| Carampoma                           | 94                                       | 22 934,45             | 7,30                | 5,21             | 2,09             | 22 927,15         | 22 926,99              | 0,00            | 22 927            | 0,16             | 0,00                           |              |
| Chicla                              | 131                                      | 33 487,83             | 42,93               | 3,87             | 39,06            | 33 444,90         | 29 503,57              | 0,04            | 29 503,53         | 135,66           | 3 805,67                       |              |
| Huachupampa                         | 171                                      | 6 132,59              | 92,35               | 57,64            | 34,71            | 6 040,24          | 6 040,06               | 0,53            | 6 040             | 0,01             | 0,17                           |              |
| Huanza                              | 75                                       | 20 003,82             | 3,67                | 3,32             | 0,35             | 20 000,15         | 20 000,14              | 0,02            | 20 000,12         | 0,00             | 0,01                           |              |
| Huarochiri                          | 467                                      | 4 531,42              | 472,86              | 431,47           | 41,39            | 4 058,56          | 4 034,27               | 2,13            | 4 032             | 11,68            | 12,61                          |              |
| Lahuaytambo                         | 264                                      | 10 596,71             | 149,98              | 114,19           | 35,79            | 10 446,73         | 10 367,11              | 77,19           | 10 289,92         | 79,39            | 0,23                           |              |
| Langa                               | 363                                      | 3 696,69              | 3 677,00            | 3 348,80         | 328,20           | 19,69             | 15,95                  | 10,69           | 5                 | 2,64             | 1,10                           |              |
| Laraos                              | 114                                      | 10 291,90             | 175,16              | 162,32           | 12,84            | 10 116,74         | 10 109,67              | 8,35            | 10 101,32         | 3,50             | 3,57                           |              |
| Mariátana                           | 455                                      | 10 162,62             | 686,37              | 583,88           | 102,49           | 9 476,25          | 7 473,87               | 6,61            | 7 467             | 1,39             | 2 000,99                       |              |
| Ricardo Palma                       | 61                                       | 3 153,98              | 3 100,26            | 3 080,82         | 19,44            | 53,72             | 0,41                   | 0,00            | 0,41              | 1,17             | 52,14                          |              |
| San Andres de Tupicocha             | 350                                      | 671,91                | 581,78              | 425,52           | 156,26           | 90,13             | 78,78                  | 0,00            | 79                | 9,94             | 1,41                           |              |
| San Antonio de Chaclla              | 353                                      | 54 272,38             | 31 264,53           | 31 040,87        | 223,66           | 23 007,85         | 2 977,21               | 12,13           | 2 965,08          | 4,85             | 20 025,79                      |              |
| San Bartolomé                       | 430                                      | 744,39                | 420,70              | 397,85           | 22,85            | 323,69            | 314,30                 | 6,15            | 308               | 1,21             | 8,18                           |              |
| San Damián                          | 405                                      | 9 182,06              | 315,10              | 295,71           | 19,39            | 8 866,96          | 5 861,39               | 62,88           | 5 798,51          | 4,82             | 3 000,75                       |              |
| San Juan de Chorrillos (Cuenca)     | 163                                      | 5 193,22              | 968,28              | 957,91           | 10,37            | 4 224,94          | 4 204,56               | 5,00            | 4 200             | 11,70            | 8,68                           |              |
| San Juan de Iris                    | 87                                       | 2 589,81              | 1 635,15            | 1 384,75         | 250,40           | 954,66            | 952,91                 | 0,18            | 952,73            | 0,40             | 1,35                           |              |
| San Juan de Tantaranche             | 88                                       | 6 644,50              | 69,00               | 67,00            | 2,00             | 6 575,50          | 5 072,75               | 16,00           | 5 057             | 1,25             | 1 501,50                       |              |
| San Lorenzo de Quinti               | 740                                      | 54 209,88             | 25 998,44           | 17 893,05        | 8 105,39         | 28 211,44         | 28 131,69              | 258,33          | 27 873,36         | 12,31            | 67,44                          |              |
| San Mateo de Huanchor               | 354                                      | 39 594,51             | 153,35              | 112,92           | 40,43            | 39 441,16         | 24 304,45              | 322,23          | 23 982            | 9,37             | 15 127,34                      |              |
| San Mateo de Otao                   | 773                                      | 12 551,00             | 5 467,30            | 5 455,54         | 11,76            | 7 083,70          | 4 076,51               | 0,48            | 4 076,03          | 4,24             | 3 002,95                       |              |

Continúa...

## 12.60 PROVINCIA DE HUAROCHIRI: SUPERFICIE AGRÍCOLA POR TIPO DE AGRICULTURA Y SUPERFICIE NO AGRÍCOLA Y SUS COMPONENTES, SEGÚN UNIDADES AGROPECUARIAS, 2012

| Distrito,<br>unidades agropecuarias | Total unidades agropecuarias con tierras | Total Superficie (ha) | Superficie agrícola |            |          |           | Superficie no agrícola |                  |          |              | Montes y bosques | Total otra clase de tierras 1/ | Conclusión |
|-------------------------------------|--|-----------------------|---------------------|------------|----------|-----------|------------------------|------------------|----------|--------------|------------------|--------------------------------|------------|
|                                     |  |                       | Total               | Bajo riego | En seco  | Total     | Total                  | Pastos naturales |          | No manejados |                  |                                |            |
|                                     |  |                       |                     |            |          |           |                        | Manejados        |          |              |                  |                                |            |
|                                     |  |                       |                     |            |          |           |                        |                  |          |              |                  |                                |            |
| San Pedro de Casta                  | 380                                      | 5 365,32              | 287,46              | 278,40     | 9,06     | 5 077,86  | 3 376,19               | 1,53             | 3 375    | 1,00         | 1 700,67         |                                |            |
| San Pedro de Huancayo               | 127                                      | 2 679,60              | 169,44              | 147,02     | 22,42    | 2 510,16  | 7,27                   | 1,16             | 6,11     | 0,87         | 2 502,02         |                                |            |
| Sangallaya                          | 427                                      | 8 157,75              | 2 898,98            | 806,77     | 2 092,21 | 5 258,77  | 5 096,87               | 1 933,35         | 3 164    | 7,29         | 154,61           |                                |            |
| Santa Cruz de Cocachacra            | 410                                      | 396,00                | 325,95              | 318,54     | 7,41     | 70,05     | 2,07                   | 1,29             | 0,78     | 0,36         | 67,62            |                                |            |
| Santa Eulalia                       | 489                                      | 488,55                | 396,87              | 376,49     | 20,38    | 91,68     | 22,18                  | 18,73            | 3        | 22,19        | 47,31            |                                |            |
| Santiago de Anchuca                 | 247                                      | 2 310,39              | 206,31              | 197,68     | 8,63     | 2 104,08  | 2 100,03               | 0,74             | 2 099,29 | 2,65         | 1,40             |                                |            |
| Santiago de Tuna                    | 306                                      | 4 416,05              | 183,07              | 180,36     | 2,71     | 4 232,98  | 3 732,15               | 0,05             | 3 732    | 0,69         | 500,14           |                                |            |
| Santo Domingo de los Olleros        | 573                                      | 45 108,31             | 7 222,71            | 7 116,06   | 106,65   | 37 885,60 | 8 209,11               | 0,00             | 8 209,11 | 0,07         | 29 676,42        |                                |            |
| Surco                               | 510                                      | 1 281,99              | 815,37              | 691,94     | 123,43   | 466,62    | 455,56                 | 38,25            | 417      | 6,53         | 4,53             |                                |            |

1/ Comprende caminos, eriazos, roquedales, etc.

Fuente: Instituto Nacional de Estadística e Informática - IV Censo Nacional Agropecuario 2012.

## 12.61 PROVINCIA DE HUAURA: SUPERFICIE AGRÍCOLA POR TIPO DE AGRICULTURA Y SUPERFICIE NO AGRÍCOLA Y SUS COMPONENTES, SEGÚN UNIDADES AGROPECUARIAS, 2012

| Distrito, unidades agropecuarias | Total unidades agropecuarias con tierras | Total Superficie (ha) | Superficie agrícola |                   |               | Total             | Superficie no agrícola |                 |                  | Montes y bosques | Toda otra clase de tierras 1/ |              |
|----------------------------------|--|-----------------------|---------------------|-------------------|---------------|-------------------|------------------------|-----------------|------------------|------------------|-------------------------------|--------------|
|                                  |  |                       | Total               | Bajo riego        | En seco       |                   | Total                  | Total           | Pastos naturales |                  |                               |              |
|                                  |  |                       |                     |                   |               |                   |                        |                 | Manejados        |                  |                               | No manejados |
| <b>Total</b>                     | <b>10 019</b>                            | <b>260 399,66</b>     | <b>112 953</b>      | <b>101 752,89</b> | <b>11 200</b> | <b>147 446,85</b> | <b>107 418</b>         | <b>2 866,85</b> | <b>104 551</b>   | <b>1 903,88</b>  | <b>38 125</b>                 |              |
| Huacho                           | 882                                      | 71 082,12             | 55 894,36           | 55 791,65         | 102,71        | 15 187,76         | 282,32                 | 155,72          | 126,60           | 42,48            | 14 862,96                     |              |
| Ámbar                            | 809                                      | 38 418,15             | 2 454,34            | 1 915,19          | 539,15        | 35 963,81         | 35 790,27              | 2 409,57        | 33 380,70        | 129,16           | 44,38                         |              |
| Caleta de Carquin                | 116                                      | 405,84                | 191,84              | 188,53            | 3,31          | 214,00            | 206,58                 | 0,70            | 205,88           | 0,00             | 7,42                          |              |
| Checras                          | 417                                      | 16 863,16             | 12 586,45           | 2 552,00          | 10 034,45     | 4 276,71          | 4 252,44               | 73,49           | 4 178,95         | 15,78            | 8,49                          |              |
| Hualmay                          | 241                                      | 426,71                | 197,93              | 197,74            | 0,19          | 228,78            | 204,31                 | 0,00            | 204,31           | 0,10             | 24,37                         |              |
| Huaura                           | 1 308                                    | 14 553,56             | 13 538,50           | 13 339,99         | 198,51        | 1 015,06          | 32,81                  | 12,78           | 20,03            | 53,17            | 929,08                        |              |
| Leoncio Prado                    | 744                                      | 25 031,13             | 1 176,33            | 1 123,42          | 52,91         | 23 854,80         | 19 262,99              | 50,36           | 19 212,63        | 1 589,11         | 3 002,70                      |              |
| Paccho                           | 629                                      | 11 111,38             | 694,96              | 612,12            | 82,84         | 10 416,42         | 10 375,74              | 6,80            | 10 368,94        | 2,23             | 38,45                         |              |
| Santa Leonor                     | 252                                      | 13 900,15             | 456,40              | 353,79            | 102,61        | 13 443,75         | 12 840,79              | 53,15           | 12 787,64        | 2,05             | 600,91                        |              |
| Santa María                      | 1 484                                    | 5 408,83              | 5 088,78            | 5 074,26          | 14,52         | 320,05            | 66,95                  | 23,16           | 43,79            | 40,34            | 212,76                        |              |
| Sayán                            | 1 487                                    | 52 510,62             | 13 889,47           | 13 845,30         | 44,17         | 38 621,15         | 23 940,79              | 7,00            | 23 933,79        | 23,89            | 14 656,47                     |              |
| Végueta                          | 1 650                                    | 10 688,01             | 6 783,45            | 6 758,90          | 24,55         | 3 904,56          | 162,25                 | 74,12           | 88,13            | 5,57             | 3 736,74                      |              |

1/ Comprende caminos, eriazas, roquedales, etc.

Fuente: Instituto Nacional de Estadística e Informática - IV Censo Nacional Agropecuario 2012.



## 12.63 PROVINCIA DE YAUYOS: SUPERFICIE AGRÍCOLA POR TIPO DE AGRICULTURA Y SUPERFICIE NO AGRÍCOLA Y SUS COMPONENTES, SEGÚN UNIDADES AGROPECUARIAS, 2012

| Disirito,<br>unidades agropecuarias | Total unidades<br>agropecuarias con<br>tierras | Superficie agrícola      |                  |                  | Superficie no agrícola |                   |                 | Montes y<br>bosques | Toda otra<br>clase de<br>tierras 1/ |                 |
|-------------------------------------|--|--------------------------|------------------|------------------|------------------------|-------------------|-----------------|---------------------|-------------------------------------|-----------------|
|                                     |  | Total Superficie<br>(ha) |                  | En seco          | Pastos naturales       |                   | No manejados    |                     |                                     |                 |
|                                     |  | Total                    | Bajo riego       |                  | Total                  | Manejados         |                 |                     |                                     |                 |
| <b>Total</b>                        | <b>7 285,00</b>                                | <b>565 631,40</b>        | <b>40 518,66</b> | <b>16 062,50</b> | <b>509 050,24</b>      | <b>497 186,52</b> | <b>7 201,00</b> | <b>489 985,52</b>   | <b>3 478,84</b>                     | <b>8 384,88</b> |
| Yauyos                              | 483,00   | 104 683,39               | 663,66           | 354,22           | 103 665,51             | 103 616,31        | 277,69          | 103 338,62          | 35,06                               | 14,14           |
| Allis                               | 74,00  | 12 651,35                | 183,20           | 199,50           | 12 268,65              | 11 168,60         | 853,06          | 10 315,54           | 0,00                                | 1 100,05        |
| Ayauca                              | 576,00   | 35 909,28                | 906,98           | 235,55           | 34 766,75              | 33 739,92         | 20,42           | 33 719,50           | 17,58                               | 1 009,25        |
| Ayaviri                             | 182,00   | 3 826,26                 | 333,39           | 195,60           | 3 297,27               | 291,18            | 267,34          | 23,84               | 3,89                                | 3 002,20        |
| Azangaro                            | 161,00   | 2 813,78                 | 140,33           | 115,78           | 24,55                  | 1 051,23          | 0,25            | 1 050,98            | 1 610,41                            | 11,81           |
| Cacra                               | 158,00   | 2 719,37                 | 201,00           | 30,14            | 2 518,37               | 2 516,23          | 1,60            | 2 514,63            | 1,08                                | 1,06            |
| Carania                             | 75,00  | 2 794,91                 | 389,77           | 374,12           | 15,65                  | 404,17            | 7,08            | 397,09              | 0,04                                | 2 000,93        |
| Catahuasi                           | 276,00   | 8 945,57                 | 428,68           | 375,49           | 53,19                  | 8 505,50          | 4,84            | 8 500,66            | 6,75                                | 4,64            |
| Chocos                              | 379,00   | 4 269,76                 | 254,77           | 241,56           | 13,21                  | 4 014,99          | 1,30            | 4 012,81            | 0,80                                | 0,08            |
| Cochas                              | 114,00   | 10 875,04                | 71,52            | 70,16            | 1,36                   | 10 803,52         | 59,05           | 10 743,29           | 1,17                                | 0,01            |
| Colonia                             | 526,00   | 31 337,25                | 1 020,66         | 853,01           | 167,65                 | 30 307,70         | 13,05           | 30 294,65           | 1,83                                | 7,06            |
| Hongos                              | 166,00   | 11 251,41                | 211,67           | 207,11           | 4,56                   | 11 039,74         | 2 314,21        | 8 525,27            | 200,26                              | 0,00            |
| Huampara                            | 88,00  | 5 367,25                 | 3 239,99         | 3 225,23         | 14,76                  | 2 116,47          | 36,93           | 2 079,54            | 2,20                                | 8,59            |
| Huancaya                            | 87,00  | 14 568,11                | 1 158,62         | 855,22           | 303,40                 | 12 958,76         | 0,13            | 12 958,63           | 0,32                                | 450,41          |
| Huangáscar                          | 205,00   | 19 141,23                | 188,02           | 143,91           | 44,11                  | 18 946,44         | 21,57           | 18 924,87           | 6,00                                | 0,77            |
| Huantán                             | 129,00   | 71 877,19                | 81,63            | 79,09            | 2,54                   | 71 795,56         | 40,96           | 71 753,85           | 0,18                                | 0,57            |
| Huañec                              | 98,00  | 4 148,30                 | 126,43           | 119,36           | 7,07                   | 4 021,87          | 18,55           | 4 001,46            | 1,80                                | 0,06            |
| Laraos                              | 218,00   | 59 988,14                | 587,54           | 138,13           | 449,41                 | 59 394,61         | 5,87            | 59 388,74           | 5,09                                | 0,90            |
| Lincha                              | 247,00   | 2 660,44                 | 562,30           | 317,16           | 245,14                 | 1 184,88          | 133,59          | 1 051,29            | 908,00                              | 5,26            |
| Madean                              | 226,00   | 379,05                   | 178,09           | 131,13           | 46,96                  | 197,99            | 9,03            | 188,96              | 0,50                                | 2,47            |
| Miraflores                          | 98,00  | 104,07                   | 20,85            | 19,81            | 1,04                   | 83,22             | 0,01            | 2,14                | 0,31                                | 80,76           |
| Omas                                | 393,00   | 11 704,08                | 939,06           | 891,19           | 47,87                  | 10 765,02         | 42,49           | 10 700,38           | 10,43                               | 11,72           |
| Quinchis                            | 354,00   | 12 759,58                | 5 717,59         | 5 683,57         | 34,02                  | 7 041,99          | 1 123,66        | 5 761,49            | 151,59                              | 5,25            |
| Quimocay                            | 204,00   | 5 548,98                 | 218,22           | 209,51           | 8,71                   | 5 330,76          | 3,35            | 5 327,22            | 0,07                                | 0,12            |

Continúa...

**12.63 PROVINCIA DE VAUYOS: SUPERFICIE AGRÍCOLA POR TIPO DE AGRICULTURA Y SUPERFICIE NO AGRÍCOLA Y SUS COMPONENTES, SEGÚN UNIDADES AGROPECUARIAS, 2012**

| Provincia, unidades agropecuarias y superficie | Total unidades agropecuarias con tierras | Total Superficie (ha) AGROPECUARIA (ha) | Superficie agrícola |            |          |           | Superficie no agrícola |                  |              |                  | Conclusión<br>Toda otra clase de tierras 1/ |
|--|--|---|---------------------|------------|----------|-----------|------------------------|------------------|--------------|------------------|---|
|  |  |   | Total               | Bajo riego | En seco  | Total     | Total                  | Pastos naturales |              | Montes y bosques |   |
|  |  |   |                     |            |          |           |                        | No manejados     |              |                  |   |
|  |  |   |                     |            |          |           |                        | Manejados        | No manejados |                  |   |
| San Joaquín                                    | 76,00                                    | 11 409,22                               | 10,44               | 10,41      | 0,03     | 11 398,78 | 11 397,57              | 11,74            | 11 385,83    | 0,71             | 0,50  |
| San Lorenzo de Putínza                         | 224,00                                   | 213,58                                  | 208,78              | 208,78     | 0,00     | 4,80      | 3,95                   | 0,00             | 3,95         | 0,00             | 0,85  |
| San Pedro de Pillas                            | 227,00                                   | 489,33                                  | 226,05              | 182,64     | 43,41    | 263,28    | 261,92                 | 0,34             | 261,58       | 0,10             | 1,26  |
| Tanta  | 81,00                                    | 2 007,93                                | 9,00                | 9,00       |          | 1 998,93  | 1 870,65               | 0,00             | 1 870,65     | 0,50             | 127,78                                      |
| Tauripampa                                     | 239,00                                   | 60 326,12                               | 28 012,07           | 22 146,00  | 5 866,07 | 32 314,05 | 32 301,97              | 0,50             | 32 301,47    | 8,29             | 3,79  |
| Tómas  | 90,00                                    | 12 020,85                               | 16,37               | 0,09       | 16,28    | 12 004,48 | 12 002,47              | 2,40             | 12 000,07    | 0,00             | 2,01  |
| Tupe   | 168,00                                   | 25 887,56                               | 7 678,83            | 170,70     | 7 508,13 | 18 208,73 | 17 207,73              | 501,81           | 16 705,92    | 500,94           | 500,06                                      |
| Vinac  | 599,00                                   | 3 563,60                                | 1 595,11            | 1 470,29   | 124,82   | 1 968,49  | 1 935,04               | 1 424,51         | 510,53       | 2,93             | 30,52                                       |
| Vitis  | 64,00                                    | 9 389,42                                | 15,67               | 12,12      | 3,55     | 9 373,75  | 9 373,74               | 3,67             | 9 370,07     | 0,01             | 0,00  |

1/ Comprende caminos, eriazos, roquedales, etc.

Fuente: Instituto Nacional de Estadística e Informática - IV Censo Nacional Agropecuario 2012.

12.64 LIMA PROVINCIAS: POBLACIÓN PECUARIA, SEGÚN PROVINCIA, 2012  
(Número)

| Provincia    | Vacunos                         |                | Porcinos               |                | Ovinos                 |                | Caprinos               |               | Alpacas                |               |
|--------------|---------------------------------|----------------|------------------------|----------------|------------------------|----------------|------------------------|---------------|------------------------|---------------|
|              | Total de unidades agropecuarias | Cabezas        | Unidades agropecuarias | Cabezas        | Unidades agropecuarias | Cabezas        | Unidades agropecuarias | Cabezas       | Unidades agropecuarias | Cabezas       |
| <b>Total</b> | <b>69 469</b>                   | <b>246 252</b> | <b>6 807</b>           | <b>224 336</b> | <b>10 086</b>          | <b>289 620</b> | <b>3 515</b>           | <b>83 105</b> | <b>835</b>             | <b>38 949</b> |
| Barranca     | 5 931                           | 7 863          | 767                    | 4 860          | 672                    | 5 515          | 101                    | 3 001         | 4                      | 5             |
| Cajatambo    | 2 738                           | 14 143         | 459                    | 1 124          | 779                    | 36 630         | 129                    | 2 183         | 7                      | 768           |
| Canta        | 3 086                           | 20 115         | 307                    | 3 855          | 413                    | 13 267         | 159                    | 8 561         | 14                     | 1 064         |
| Cañete       | 16 880                          | 34 305         | 2 204                  | 21 737         | 1 313                  | 9 002          | 448                    | 4 641         | 15                     | 33            |
| Huairal      | 9 799                           | 31 388         | 962                    | 90 950         | 763                    | 17 808         | 179                    | 8 929         | 25                     | 1 154         |
| Huarocharí   | 10 907                          | 33 979         | 353                    | 8 210          | 1 797                  | 49 298         | 1 000                  | 25 675        | 89                     | 3 566         |
| Huaura       | 10 061                          | 44 306         | 1 022                  | 91 787         | 1 378                  | 26 413         | 261                    | 5 688         | 28                     | 1 330         |
| Oyón         | 2 339                           | 15 793         | 327                    | 922            | 857                    | 46 316         | 80                     | 932           | 46                     | 1 074         |
| Yauyos       | 7 728                           | 44 360         | 406                    | 891            | 2 114                  | 85 371         | 1 158                  | 23 495        | 607                    | 29 955        |

Continúa....

12.64 LIMA PROVINCIAS: POBLACIÓN PECUARIA, SEGÚN PROVINCIA, 2012  
(Número)

| Provincia    | Llamas                 |               | Aves de crianza en granjas |                   | Aves de crianza familiar |                | Conejos                |                   | Cuyes                  |                 |
|--------------|------------------------|---------------|----------------------------|-------------------|--------------------------|----------------|------------------------|-------------------|------------------------|-----------------|
|              | Unidades agropecuarias | Cabezas       | Unidades agropecuarias     | Número de aves    | Unidades agropecuarias   | Número de aves | Unidades agropecuarias | Número de conejos | Unidades agropecuarias | Número de cuyes |
| <b>Total</b> | <b>758</b>             | <b>13 050</b> | <b>358</b>                 | <b>54 492 345</b> | <b>23 001</b>            | <b>331 044</b> | <b>4 086</b>           | <b>41 540</b>     | <b>15 560</b>          | <b>606 659</b>  |
| Barranca     | 9                      | 9             | 29                         | 3 856 187         | 2 894                    | 55 539         | 891                    | 8 669             | 2 586                  | 79 953          |
| Cajatambo    | 35                     | 704           | -                          | -                 | 1 093                    | 7 424          | 119                    | 975               | 1 176                  | 18 783          |
| Canta        | 31                     | 179           | 11                         | 1 865 000         | 773                      | 9 311          | 114                    | 1 045             | 466                    | 54 250          |
| Cañete       | 15                     | 36            | 110                        | 10 884 531        | 5 131                    | 83 619         | 490                    | 5 089             | 1 953                  | 175 790         |
| Huairal      | 35                     | 399           | 103                        | 21 601 227        | 3 270                    | 60 843         | 771                    | 9 631             | 1 905                  | 70 219          |
| Huarocharí   | 243                    | 4 807         | 2                          | 136               | 2 224                    | 21 438         | 506                    | 4 676             | 1 582                  | 50 638          |
| Huaura       | 16                     | 248           | 102                        | 16 285 125        | 4 186                    | 68 537         | 855                    | 8 622             | 3 664                  | 118 503         |
| Oyón         | 56                     | 1 266         | -                          | -                 | 997                      | 6 558          | 61                     | 514               | 975                    | 15 520          |
| Yauyos       | 318                    | 5 402         | 1                          | 139               | 2 433                    | 17 775         | 279                    | 2 319             | 1 253                  | 23 003          |

Conclusión.

Fuente: Instituto Nacional de Estadística e Informática - IV Censo Nacional Agropecuario 2012.



12.65 PROVINCIA BARRANCA: POBLACIÓN PECUARIA, SEGÚN DISTRITO, 2012  
(Número)

| Distrito    | Vacunos                |         | Porcinos               |         | Ovinos                 |         | Caprinos               |         | Alpacas                |         |
|-------------|------------------------|---------|------------------------|---------|------------------------|---------|------------------------|---------|------------------------|---------|
|             | Unidades agropecuarias | Cabezas | Unidades agropecuarias | Cabezas | Unidades agropecuarias | Cabezas | Unidades agropecuarias | Cabezas | Unidades agropecuarias | Cabezas |
| Total       | 5 931                  | 7 863   | 767                    | 4 860   | 672                    | 5 515   | 101                    | 3 001   | 4                      | 5       |
| Barranca    | 1 395                  | 591     | 202                    | 1 834   | 150                    | 1 097   | 20                     | 614     | 1                      | 2       |
| Paramonga   | 946                    | 541     | 129                    | 944     | 68                     | 522     | 24                     | 228     | 1                      | 1       |
| Pativilca   | 1 221                  | 2 019   | 124                    | 677     | 133                    | 1 171   | 12                     | 412     | 1                      | 1       |
| Supe        | 2 028                  | 4 191   | 278                    | 1 136   | 279                    | 2 283   | 41                     | 1 030   | 1                      | 1       |
| Supe Puerto | 341                    | 521     | 34                     | 269     | 42                     | 442     | 4                      | 717     | -                      | -       |

Continúa...

12.65 PROVINCIA BARRANCA: POBLACIÓN PECUARIA, SEGÚN DISTRITO, 2012  
(Número)

| Distrito    | Llamas                 |         | Aves de crianza en granjas |                | Aves de crianza familiar |                | Conejos                |                   | Cuyes                  |                 |
|-------------|------------------------|---------|----------------------------|----------------|--------------------------|----------------|------------------------|-------------------|------------------------|-----------------|
|             | Unidades agropecuarias | Cabezas | Unidades agropecuarias     | Número de aves | Unidades agropecuarias   | Número de aves | Unidades agropecuarias | Número de conejos | Unidades agropecuarias | Número de cuyes |
| Total       | 9                      | 9       | 29                         | 3 856 187      | 2 894                    | 55 539         | 891                    | 8 669             | 2 586                  | 79 953          |
| Barranca    | 3                      | 2       | -                          | 20 000         | -                        | 11 285         | 131                    | 1 252             | 581                    | 15 634          |
| Paramonga   | 2                      | 1       | -                          | 3 680 187      | -                        | 10 982         | 195                    | 1 944             | 497                    | 21 614          |
| Pativilca   | 2                      | 4       | -                          | 80 000         | -                        | 10 924         | 273                    | 2 714             | 643                    | 20 011          |
| Supe        | 2                      | 2       | -                          | 60 000         | -                        | 20 122         | 244                    | 2 368             | 738                    | 18 468          |
| Supe Puerto | -                      | -       | -                          | 16 000         | -                        | 2 226          | 48                     | 391               | 127                    | 4 226           |

Conclusion:

Fuente: Instituto Nacional de Estadística e Informática - IV Censo Nacional Agropecuario 2012.

12.66 PROVINCIA CAJATAMBO: POBLACIÓN PECUARIA, SEGÚN DISTRITO, 2012  
(Número)

| Distrito     | Vacunos                         |                        |         | Porcinos               |                        |         | Ovinos                 |                        |         | Caprinos               |                        |         | Alpacas                |                        |         |
|--------------|---------------------------------|------------------------|---------|------------------------|------------------------|---------|------------------------|------------------------|---------|------------------------|------------------------|---------|------------------------|------------------------|---------|
|              | Total de unidades agropecuarias | Unidades agropecuarias | Cabezas | Unidades agropecuarias | Unidades agropecuarias | Cabezas | Unidades agropecuarias | Unidades agropecuarias | Cabezas | Unidades agropecuarias | Unidades agropecuarias | Cabezas | Unidades agropecuarias | Unidades agropecuarias | Cabezas |
| <b>Total</b> | 2 738                           | 1 415                  | 14 143  | 459                    | 1 124                  | 779     | 36 630                 | 129                    | 2 183   | 7                      | 768                    |         |                        |                        |         |
| Cajalambo    | 794                             | 438                    | 5 245   | 84                     | 273                    | 284     | 19 718                 | 18                     | 101     | 2                      | 468                    |         |                        |                        |         |
| Copa         | 231                             | 166                    | 1 117   | 17                     | 25                     | 92      | 1 450                  | 6                      | 23      | -                      | -                      |         |                        |                        |         |
| Gorgor       | 592                             | 393                    | 4 384   | 196                    | 451                    | 209     | 10 618                 | 8                      | 53      | 4                      | 299                    |         |                        |                        |         |
| Huancapón    | 574                             | 240                    | 1 523   | 72                     | 163                    | 115     | 3 370                  | 29                     | 263     | 1                      | 1                      |         |                        |                        |         |
| Manás        | 547                             | 178                    | 1 874   | 90                     | 212                    | 79      | 1 474                  | 68                     | 1 743   | -                      | -                      |         |                        |                        |         |

Continúa....

12.66 PROVINCIA CAJATAMBO: POBLACIÓN PECUARIA, SEGÚN DISTRITO, 2012  
(Número)

| Distrito     | Llamas                 |         |                        | Aves de crianza en granjas |                |                        | Aves de crianza familiar |                |                        | Conejos                |                   |                        | Cuyes                  |                 |  |
|--------------|------------------------|---------|------------------------|----------------------------|----------------|------------------------|--------------------------|----------------|------------------------|------------------------|-------------------|------------------------|------------------------|-----------------|--|
|              | Unidades agropecuarias | Cabezas | Unidades agropecuarias | Unidades agropecuarias     | Número de aves | Unidades agropecuarias | Unidades agropecuarias   | Número de aves | Unidades agropecuarias | Unidades agropecuarias | Número de conejos | Unidades agropecuarias | Unidades agropecuarias | Número de cuyes |  |
| <b>Total</b> | 36                     | 704     | -                      | -                          | 1 093          | 7 424                  | 119                      | 975            | 1 176                  | 18 783                 |                   |                        |                        |                 |  |
| Cajalambo    | 30                     | 633     | -                      | -                          | -              | 1 805                  | 24                       | 164            | 354                    | 5 175                  |                   |                        |                        |                 |  |
| Copa         | -                      | -       | -                      | -                          | -              | 602                    | 24                       | 128            | 104                    | 882                    |                   |                        |                        |                 |  |
| Gorgor       | 6                      | 71      | -                      | -                          | -              | 1 437                  | 12                       | 76             | 249                    | 3 339                  |                   |                        |                        |                 |  |
| Huancapón    | -                      | -       | -                      | -                          | -              | 888                    | 21                       | 168            | 271                    | 3 658                  |                   |                        |                        |                 |  |
| Manás        | -                      | -       | -                      | -                          | -              | 2 692                  | 38                       | 439            | 198                    | 5 729                  |                   |                        |                        |                 |  |

Conclusión.

Fuente: Instituto Nacional de Estadística e Informática -IV Censo Nacional Agropecuario 2012.

**12.67 PROVINCIA CANTA: POBLACIÓN PECUARIA, SEGÚN DISTRITO, 2012**  
(Número)

| Distrito             | Vacunos                |               | Porcinos               |              | Ovinos                 |               | Caprinos               |              | Alpacas                |              |
|----------------------|------------------------|---------------|------------------------|--------------|------------------------|---------------|------------------------|--------------|------------------------|--------------|
|                      | Unidades agropecuarias | Cabezas       | Unidades agropecuarias | Cabezas      | Unidades agropecuarias | Cabezas       | Unidades agropecuarias | Cabezas      | Unidades agropecuarias | Cabezas      |
| <b>Total</b>         | <b>3 086</b>           | <b>20 115</b> | <b>307</b>             | <b>3 855</b> | <b>413</b>             | <b>13 267</b> | <b>159</b>             | <b>8 561</b> | <b>14</b>              | <b>1 064</b> |
| Canta                | 715                    | 6 031         | 77                     | 286          | 104                    | 4 983         | 12                     | 71           | 7                      | 870          |
| Arahuay              | 230                    | 1 467         | 30                     | 90           | 15                     | 848           | 13                     | 852          | -                      | -            |
| Huamantanga          | 320                    | 3 777         | 31                     | 104          | 26                     | 133           | 43                     | 3 718        | -                      | -            |
| Huaros               | 374                    | 2 960         | 35                     | 108          | 128                    | 3 560         | 21                     | 312          | 3                      | 183          |
| Lachaqui             | 241                    | 3 476         | 53                     | 114          | 65                     | 2 322         | 23                     | 195          | 1                      | 8            |
| San Buenaventura     | 377                    | 1 490         | 33                     | 65           | 28                     | 1 039         | 6                      | 297          | 2                      | 2            |
| Santa Rosa de Quives | 829                    | 914           | 48                     | 3 088        | 47                     | 382           | 41                     | 3 116        | 1                      | 1            |

Continúa....

**12.67 PROVINCIA CANTA: POBLACIÓN PECUARIA, SEGÚN DISTRITO, 2012**  
(Número)

| Distrito             | Llamas                 |            | Aves de crianza en granjas |                  | Aves de crianza familiar |                | Conejos                |                   | Cuyes                  |                 |
|----------------------|------------------------|------------|----------------------------|------------------|--------------------------|----------------|------------------------|-------------------|------------------------|-----------------|
|                      | Unidades agropecuarias | Cabezas    | Unidades agropecuarias     | Número de aves   | Unidades agropecuarias   | Número de aves | Unidades agropecuarias | Número de conejos | Unidades agropecuarias | Número de cuyes |
| <b>Total</b>         | <b>32</b>              | <b>179</b> | <b>11</b>                  | <b>1 865 000</b> | <b>773</b>               | <b>9 311</b>   | <b>114</b>             | <b>1 045</b>      | <b>466</b>             | <b>54 250</b>   |
| Canta                | 2                      | 2          | -                          | -                | -                        | 1 183          | 35                     | 251               | 97                     | 1 622           |
| Arahuay              | 1                      | 1          | -                          | -                | -                        | 729            | 2                      | 3                 | 13                     | 141             |
| Huamantanga          | 0                      | -          | -                          | -                | -                        | 533            | 2                      | 16                | 10                     | 277             |
| Huaros               | 26                     | 173        | -                          | -                | -                        | 545            | 10                     | 22                | 42                     | 768             |
| Lachaqui             | 1                      | 1          | -                          | -                | -                        | 231            | -                      | -                 | 19                     | 272             |
| San Buenaventura     | 1                      | 1          | -                          | -                | -                        | 648            | 21                     | 174               | 52                     | 981             |
| Santa Rosa de Quives | 1                      | 1          | 11                         | 1 865 000        | -                        | 5 442          | 44                     | 579               | 233                    | 50 189          |

Conclusión:

Fuente: Instituto Nacional de Estadística e Informática - IV Censo Nacional Agropecuario 2012.

12.68 PROVINCIA CAÑETE: POBLACIÓN PECUARIA, SEGÚN DISTRITO, 2012  
(Número)

| Distrito              | Vacunos                         |                        | Porcinos |                        | Ovinos  |                        | Caprinos |                        | Alpacas |                        |    |
|-----------------------|---------------------------------|------------------------|----------|------------------------|---------|------------------------|----------|------------------------|---------|------------------------|----|
|                       | Total de unidades agropecuarias | Unidades agropecuarias | Cabezas  | Unidades agropecuarias | Cabezas | Unidades agropecuarias | Cabezas  | Unidades agropecuarias | Cabezas | Unidades agropecuarias |    |
| <b>Total</b>          | 16 880                          | 1 997                  | 34 305   | 2 204                  | 21 737  | 1 313                  | 9 002    | 4 448                  | 4 641   | 15                     | 33 |
| San Vicente de Cañete | 2 076                           | 498                    | 5 841    | 467                    | 2 325   | 320                    | 2 276    | 117                    | 938     | 2                      | 3  |
| Asia                  | 561                             | 90                     | 1 060    | 127                    | 358     | 32                     | 320      | 4                      | 11      | -                      | -  |
| Calango               | 724                             | 46                     | 132      | 81                     | 193     | 31                     | 173      | 8                      | 24      | -                      | -  |
| Cerro Azul            | 377                             | 56                     | 2 168    | 50                     | 249     | 34                     | 261      | 12                     | 87      | -                      | -  |
| Chilca                | 306                             | 7                      | 829      | 18                     | 2 419   | 7                      | 69       | 2                      | 5       | -                      | -  |
| Coaylo                | 434                             | 58                     | 200      | 24                     | 61      | 13                     | 56       | 26                     | 219     | -                      | -  |
| Imperial              | 1 020                           | 93                     | 6 002    | 124                    | 664     | 67                     | 519      | 9                      | 59      | -                      | -  |
| Lunahuaná             | 2 778                           | 102                    | 435      | 255                    | 663     | 185                    | 1 020    | 39                     | 367     | 2                      | 2  |
| Mala                  | 1 655                           | 147                    | 1 730    | 177                    | 8 368   | 68                     | 611      | 25                     | 124     | 4                      | 7  |
| Nuevo Imperial        | 1 630                           | 375                    | 4 742    | 320                    | 3 676   | 268                    | 1 686    | 95                     | 1 019   | 1                      | 7  |
| Pacarán               | 971                             | 71                     | 533      | 69                     | 259     | 33                     | 245      | 23                     | 503     | 1                      | 1  |
| Quilmaná              | 852                             | 231                    | 7 614    | 263                    | 1 411   | 134                    | 880      | 36                     | 411     | -                      | -  |
| San Antonio           | 912                             | 30                     | 205      | 52                     | 248     | 32                     | 172      | 7                      | 103     | -                      | -  |
| San Luis              | 672                             | 149                    | 2 594    | 116                    | 526     | 53                     | 345      | 24                     | 479     | 2                      | 2  |
| Santa Cruz de Flores  | 1 238                           | 19                     | 60       | 42                     | 245     | 16                     | 215      | 6                      | 30      | 1                      | 2  |
| Zuñiga                | 674                             | 25                     | 160      | 19                     | 72      | 20                     | 154      | 15                     | 262     | 2                      | 9  |

Continúa....

12.68 PROVINCIA CAÑETE: POBLACIÓN PECUARIA, SEGÚN DISTRITO, 2012  
(Número)

| Distrito              | Llamas                 |         |                        | Aves de crianza en granjas |                        |                | Aves de crianza familiar |                |                        | Conejos           |                        |                   | Cuyes                  |                 |                        |
|-----------------------|------------------------|---------|------------------------|----------------------------|------------------------|----------------|--------------------------|----------------|------------------------|-------------------|------------------------|-------------------|------------------------|-----------------|------------------------|
|                       | Unidades agropecuarias | Cabezas | Unidades agropecuarias | Número de aves             | Unidades agropecuarias | Número de aves | Unidades agropecuarias   | Número de aves | Unidades agropecuarias | Número de conejos | Unidades agropecuarias | Número de conejos | Unidades agropecuarias | Número de cuyes |                        |
|                       |                        |         |                        |                            |                        |                |                          |                |                        |                   |                        |                   |                        |                 | Unidades agropecuarias |
| <b>Total</b>          | 15                     | 36      | 110                    | 10 884 531                 | 5 131                  | 83 619         | 490                      | 5 089          | 1 953                  | 175 790           |                        |                   |                        |                 |                        |
| San Vicente de Cañete | -                      | -       | -                      | 472 132                    | -                      | 15 751         | 76                       | 639            | 182                    | 13 912            |                        |                   |                        |                 |                        |
| Asia                  | -                      | -       | -                      | 977 096                    | -                      | 4 573          | 15                       | 125            | 50                     | 1 138             |                        |                   |                        |                 |                        |
| Calango               | 1                      | 1       | -                      | -                          | -                      | 3 157          | 19                       | 209            | 98                     | 4 412             |                        |                   |                        |                 |                        |
| Cerro Azul            | -                      | -       | -                      | 1 701 546                  | -                      | 2 951          | 11                       | 83             | 23                     | 587               |                        |                   |                        |                 |                        |
| Chilca                | -                      | -       | -                      | 3 041 944                  | -                      | 649            | 2                        | 8              | 8                      | 9 270             |                        |                   |                        |                 |                        |
| Coaylo                | 1                      | 1       | -                      | 242 318                    | -                      | 1 813          | 13                       | 145            | 43                     | 1 007             |                        |                   |                        |                 |                        |
| Imperial              | -                      | -       | -                      | 18 000                     | -                      | 5 388          | 30                       | 350            | 105                    | 14 134            |                        |                   |                        |                 |                        |
| Lunahuaná             | 4                      | 4       | -                      | 442 396                    | -                      | 10 084         | 110                      | 1 766          | 621                    | 32 667            |                        |                   |                        |                 |                        |
| Mala                  | 1                      | 1       | -                      | 353 176                    | -                      | 7 146          | 33                       | 305            | 67                     | 4 361             |                        |                   |                        |                 |                        |
| Nuevo Imperial        | -                      | -       | -                      | 271 123                    | -                      | 12 270         | 74                       | 569            | 344                    | 68 825            |                        |                   |                        |                 |                        |
| Pacarán               | 5                      | 26      | -                      | 500                        | -                      | 2 802          | 25                       | 189            | 110                    | 3 959             |                        |                   |                        |                 |                        |
| Quillmaná             | 1                      | 1       | -                      | 2 660 779                  | -                      | 7 014          | 30                       | 296            | 129                    | 11 126            |                        |                   |                        |                 |                        |
| San Antonio           | -                      | -       | -                      | 366 218                    | -                      | 2 525          | 11                       | 79             | 46                     | 2 981             |                        |                   |                        |                 |                        |
| San Luis              | 2                      | 2       | -                      | -                          | -                      | 4 833          | 12                       | 97             | 48                     | 2 277             |                        |                   |                        |                 |                        |
| Santa Cruz de Flores  | -                      | 0       | -                      | 337 303                    | -                      | 1 742          | 19                       | 156            | 32                     | 2 496             |                        |                   |                        |                 |                        |
| Zúñiga                | -                      | -       | -                      | -                          | -                      | 921            | 10                       | 73             | 47                     | 2 638             |                        |                   |                        |                 |                        |

Conclusión:

Fuente: Instituto Nacional de Estadística e Informática - IV Censo Nacional Agropecuario 2012.

12.69 PROVINCIA HUARAL: POBLACIÓN PECUARIA, SEGÚN DISTRITO, 2012  
(Número)

| Distrito                | Vacunos                         |                        | Porcinos |                        | Ovinos  |                        | Caprinos |                        | Alpacas |                        |       |
|-------------------------|---------------------------------|------------------------|----------|------------------------|---------|------------------------|----------|------------------------|---------|------------------------|-------|
|                         | Total de unidades agropecuarias | Unidades agropecuarias | Cabezas  | Unidades agropecuarias | Cabezas | Unidades agropecuarias | Cabezas  | Unidades agropecuarias | Cabezas | Unidades agropecuarias |       |
| Total                   | 9 799                           | 1 555                  | 31 388   | 962                    | 90 950  | 763                    | 17 808   | 179                    | 8 929   | 25                     | 1 154 |
| Huara                   | 3 333                           | 138                    | 2 539    | 209                    | 22 111  | 161                    | 1 337    | 28                     | 848     | 8                      | 11    |
| Atavillos alto          | 212                             | 185                    | 7 058    | 23                     | 68      | 91                     | 5 881    | 1                      | 10      | 3                      | 610   |
| Atavillos Bajo          | 315                             | 104                    | 1 337    | 34                     | 80      | 15                     | 1 182    | -                      | 0       | 1                      | 20    |
| Aucallama               | 2 187                           | 80                     | 1 161    | 155                    | 54 180  | 73                     | 459      | 25                     | 1 171   | 1                      | 2     |
| Chancay                 | 1 718                           | 160                    | 6 017    | 379                    | 14 189  | 98                     | 1 177    | 11                     | 406     | 6                      | 14    |
| Ihuari                  | 954                             | 312                    | 4 032    | 127                    | 252     | 170                    | 1 853    | 96                     | 5 166   | 2                      | 2     |
| Lampían                 | 190                             | 55                     | 1 025    | 14                     | 34      | 9                      | 69       | 2                      | 301     | -                      | -     |
| Pacaraos                | 177                             | 170                    | 2 755    | 4                      | 9       | 96                     | 4 406    | 4                      | 86      | 4                      | 495   |
| San Miguel de Acos      | 106                             | 23                     | 348      | -                      | -       | -                      | -        | -                      | -       | -                      | -     |
| Santa Cruz de Andamarca | 81                              | 76                     | 941      | -                      | -       | 12                     | 429      | -                      | -       | -                      | -     |
| Sumbilca                | 325                             | 161                    | 2 356    | 11                     | 19      | 23                     | 186      | 9                      | 870     | -                      | -     |
| Ventisiete de Noviembre | 201                             | 91                     | 1 819    | 6                      | 8       | 15                     | 829      | 3                      | 71      | -                      | -     |

Continúa...

12.69 PROVINCIA HUARAL: POBLACIÓN PECUARIA, SEGÚN DISTRITO, 2012  
(Número)

| Distrito                | Llamas                 |         | Aves de crianza en granjas |                | Aves de crianza familiar |                | Conejos                |                   | Cuyes                  |                 | Conclusión. |
|-------------------------|------------------------|---------|----------------------------|----------------|--------------------------|----------------|------------------------|-------------------|------------------------|-----------------|-------------|
|                         | Unidades agropecuarias | Cabezas | Unidades agropecuarias     | Número de aves | Unidades agropecuarias   | Número de aves | Unidades agropecuarias | Número de conejos | Unidades agropecuarias | Número de cuyes |             |
|                         |                        |         |                            |                |                          |                |                        |                   |                        |                 |             |
| Total                   | 36                     | 399     | 103                        | 21 601 227     | 3 270                    | 60 843         | 771                    | 9 631             | 1 905                  | 70 219          |             |
| Huara                   | 4                      | 10      | -                          | 7 270 198      | -                        | 27 940         | 334                    | 4 304             | 860                    | 36 008          |             |
| Atavillos alto          | 8                      | 67      | -                          | -              | -                        | 196            | 8                      | 39                | 18                     | 167             |             |
| Atavillos Bajo          | 1                      | 1       | -                          | -              | -                        | 462            | 4                      | 14                | 9                      | 134             |             |
| Aucallama               | 3                      | 3       | -                          | 7 357 825      | -                        | 12 216         | 139                    | 1 965             | 350                    | 14 749          |             |
| Chancay                 | 1                      | 1       | -                          | 6 973 204      | -                        | 13 646         | 177                    | 2 383             | 412                    | 14 591          |             |
| Ihuari                  | 2                      | 2       | -                          | -              | -                        | 4 607          | 94                     | 782               | 221                    | 3 918           |             |
| Lampian                 | -                      | -       | -                          | -              | -                        | 637            | 2                      | 24                | 6                      | 215             |             |
| Pacaraos                | 17                     | 315     | -                          | -              | -                        | 116            | 5                      | 22                | 16                     | 164             |             |
| San Miguel de Acos      | -                      | -       | -                          | -              | -                        | 165            | 1                      | 5                 | 1                      | 25              |             |
| Santa Cruz de Andamarca | -                      | -       | -                          | -              | -                        | 14             | -                      | -                 | -                      | -               |             |
| Sumbilca                | -                      | -       | -                          | -              | -                        | 620            | 2                      | 13                | 8                      | 138             |             |
| Ventisiete de Noviembre | -                      | -       | -                          | -              | -                        | 224            | 5                      | 80                | 4                      | 110             |             |

Fuente: Instituto Nacional de Estadística e Informática - IV Censo Nacional Agropecuario 2012.

12.70 PROVINCIA HUARACHIRÍ: POBLACIÓN PECUARIA, SEGÚN DISTRITO, 2012  
(Número)

| Distrito                        | Vacunos                         |               | Porcinos               |              | Ovinos                 |               | Caprinos               |               | Alpacas                |              |
|---------------------------------|---------------------------------|---------------|------------------------|--------------|------------------------|---------------|------------------------|---------------|------------------------|--------------|
|                                 | Total de unidades agropecuarias | Cabezas       | Unidades agropecuarias | Cabezas      | Unidades agropecuarias | Cabezas       | Unidades agropecuarias | Cabezas       | Unidades agropecuarias | Cabezas      |
| <b>Total</b>                    | <b>10 907</b>                   | <b>33 979</b> | <b>353</b>             | <b>8 210</b> | <b>1 797</b>           | <b>49 298</b> | <b>1 000</b>           | <b>25 675</b> | <b>89</b>              | <b>3 566</b> |
| Matucana                        | 370                             | 2 395         | 13                     | 63           | 65                     | 1 290         | 41                     | 888           | 2                      | 2            |
| Anitoquia                       | 594                             | 70            | 7                      | 30           | 20                     | 164           | 22                     | 171           | -                      | -            |
| Callahuanca                     | 260                             | 443           | 2                      | 5            | 8                      | 122           | 15                     | 768           | -                      | -            |
| Carampoma                       | 118                             | 2 109         | 2                      | 15           | 61                     | 3 082         | 7                      | 24            | -                      | -            |
| Chicla                          | 131                             | 189           | 8                      | 38           | 31                     | 1 053         | 3                      | 11            | 1                      | 3            |
| Huachupampa                     | 163                             | 831           | 2                      | -            | 19                     | 1 893         | 43                     | 436           | -                      | -            |
| Huanza                          | 172                             | 1 581         | -                      | 35           | 14                     | 3 635         | 8                      | 35            | -                      | 278          |
| Huarochari                      | 103                             | 2 526         | 8                      | 13           | 61                     | 6 430         | 8                      | 996           | 12                     | 1 153        |
| Lahuaytambo                     | 508                             | 659           | 5                      | 2            | 169                    | 1 371         | 71                     | 111           | 8                      | -            |
| Langa                           | 264                             | 917           | 1                      | -            | 89                     | 1 604         | 13                     | 1 060         | -                      | -            |
| Laraos                          | 363                             | 1 158         | -                      | 6            | 113                    | 1 927         | 81                     | 24            | -                      | 1 134        |
| Mariatana                       | 114                             | 1 236         | 3                      | 18           | 43                     | 1 080         | 4                      | 2 432         | 5                      | 20           |
| Ricardo Palma                   | 460                             | -             | 11                     | 137          | 100                    | 8             | 104                    | -             | 1                      | -            |
| San Andrés de Tupicocha         | 61                              | 1 244         | 8                      | 5            | 2                      | 1 599         | -                      | 1 291         | -                      | -            |
| San Antonio de Chacila          | 362                             | 1 789         | 2                      | 7 365        | 110                    | 2 052         | 59                     | 6 210         | -                      | -            |
| San Bartolome                   | 391                             | 77            | 182                    | 32           | 46                     | 59            | 71                     | 447           | -                      | -            |
| San Damián                      | 432                             | 2 719         | 8                      | 11           | 8                      | 2 408         | 16                     | 800           | -                      | -            |
| San Juan de Chorrillos (Cuenca) | 405                             | 240           | 7                      | 2            | 160                    | 172           | 85                     | 867           | -                      | -            |
| San Juan de Iris                | 92                              | 1 250         | 1                      | 4            | 13                     | 670           | 2                      | 7             | -                      | -            |
| San Juan de Tantaranché         | 88                              | 627           | -                      | -            | 41                     | 942           | 11                     | 48            | 1                      | 15           |
| San Lorenzo de Quimí            | 771                             | 3 085         | 45                     | 81           | 154                    | 6 319         | 54                     | 834           | 23                     | 550          |
| San Mateo de Huanchor           | 417                             | 3 499         | 12                     | 40           | 150                    | 5 190         | 32                     | 444           | 21                     | 364          |
| San Mateo de Olay               | 774                             | 905           | -                      | -            | 14                     | 331           | 28                     | 1 559         | 1                      | 1            |
| San Pedro de Casta              | 383                             | 1 347         | -                      | -            | 7                      | 54            | 39                     | 1 141         | -                      | -            |
| San Pedro de Huancayre          | 127                             | 319           | -                      | -            | 31                     | 721           | 18                     | 92            | -                      | -            |
| Sangallaya                      | 427                             | 759           | 7                      | 15           | 55                     | 1 232         | 30                     | 1 165         | -                      | -            |
| Santa Cruz de Cochachaca        | 410                             | 4             | 9                      | 116          | 19                     | 57            | 5                      | 36            | 2                      | 3            |
| Santa Eulalia                   | 490                             | 66            | 9                      | 172          | 26                     | 329           | 9                      | 249           | 5                      | 14           |
| Santiago de Anchucaya           | 264                             | 865           | -                      | -            | 97                     | 2 552         | 11                     | 96            | 4                      | 26           |
| Santiago de Tuna                | 306                             | 86            | -                      | -            | 18                     | 53            | 22                     | 193           | -                      | -            |
| Santo Domingo de los Olleros    | 577                             | 305           | 1                      | 5            | 26                     | 690           | 32                     | 1 620         | 2                      | 2            |
| Surco                           | 510                             | 679           | -                      | -            | 27                     | 209           | 56                     | 1 620         | 1                      | 1            |

Continúa....



12.70 PROVINCIA HUAROCHIRI: POBLACIÓN PECUARIA, SEGÚN DISTRITO, 2012  
(Número)

| Distrito                        | Llamas                 |              | Aves de crianza en granjas |                | Aves de crianza familiar |                | Conejos                |                   | Cuyes                  |                 | Conclusión. |
|---------------------------------|------------------------|--------------|----------------------------|----------------|--------------------------|----------------|------------------------|-------------------|------------------------|-----------------|-------------|
|                                 | Unidades agropecuarias | Cabezas      | Unidades agropecuarias     | Número de aves | Unidades agropecuarias   | Número de aves | Unidades agropecuarias | Número de conejos | Unidades agropecuarias | Número de cuyes |             |
|                                 |                        |              |                            |                |                          |                |                        |                   |                        |                 |             |
| <b>Total</b>                    | <b>262</b>             | <b>4 807</b> | <b>2</b>                   | <b>136</b>     | <b>2 224</b>             | <b>21 438</b>  | <b>506</b>             | <b>4 676</b>      | <b>1 582</b>           | <b>50 638</b>   |             |
| Matucana                        | -                      | -            | 1                          | 60             | -                        | 905            | 18                     | 176               | 147                    | 3 146           |             |
| Anitoquia                       | -                      | -            | -                          | -              | -                        | 1 771          | 43                     | 621               | 91                     | 9 604           |             |
| Callahuanca                     | -                      | -            | -                          | -              | -                        | 797            | 14                     | 72                | 19                     | 258             |             |
| Carampoma                       | 14                     | 284          | -                          | -              | -                        | 176            | 5                      | 50                | 18                     | 220             |             |
| Chicla                          | 10                     | 143          | -                          | -              | -                        | 365            | 7                      | 60                | 42                     | 1 477           |             |
| Huachupampa                     | -                      | -            | -                          | -              | -                        | 116            | 19                     | 193               | 25                     | 561             |             |
| Huanza                          | -                      | 1 143        | -                          | -              | -                        | 55             | 1                      | 15                | 6                      | 100             |             |
| Huaroquiri                      | 38                     | 92           | -                          | -              | -                        | 153            | 4                      | 12                | 14                     | 138             |             |
| Lahuaylambo                     | 12                     | -            | 1                          | 76             | -                        | 454            | 28                     | 143               | 27                     | 232             |             |
| Langa                           | -                      | -            | -                          | -              | -                        | 208            | 21                     | 226               | 60                     | 786             |             |
| Laraos                          | -                      | 237          | -                          | -              | -                        | 679            | 49                     | 502               | 113                    | 4 746           |             |
| Mariatana                       | 21                     | 19           | -                          | -              | -                        | 65             | 1                      | 18                | 6                      | 44              |             |
| Ricardo Palma                   | 2                      | -            | -                          | -              | -                        | 412            | 5                      | 58                | 20                     | 443             |             |
| San Andres de Tupicocha         | -                      | -            | -                          | -              | -                        | 500            | 4                      | 64                | 18                     | 556             |             |
| San Antonio de Chacila          | -                      | -            | -                          | -              | -                        | 673            | 11                     | 221               | 170                    | 9 178           |             |
| San Bartolome                   | -                      | -            | -                          | -              | -                        | 2 349          | 11                     | 45                | 22                     | 345             |             |
| San Damian                      | -                      | -            | -                          | -              | -                        | 1 090          | 17                     | 142               | 60                     | 1 416           |             |
| San Juan de Chorrillos (Cuenca) | -                      | -            | -                          | -              | -                        | 268            | 35                     | 415               | 153                    | 2 121           |             |
| San Juan de Iris                | 9                      | 22           | -                          | -              | -                        | 33             | -                      | -                 | 13                     | 140             |             |
| San Juan de Tantaranche         | 6                      | 56           | -                          | -              | -                        | 73             | 3                      | 5                 | 4                      | 18              |             |
| San Lorenzo de Quimi            | 26                     | 634          | -                          | -              | -                        | 1 205          | 28                     | 356               | 52                     | 1 544           |             |
| San Mateo de Huanchor           | 97                     | 2 015        | -                          | -              | -                        | 1 188          | 64                     | 491               | 134                    | 5 126           |             |
| San Mateo de Otao               | -                      | -            | -                          | -              | -                        | 804            | 2                      | 3                 | 11                     | 119             |             |
| San Pedro de Casta              | 1                      | 1            | -                          | -              | -                        | 149            | 1                      | 14                | 53                     | 992             |             |
| San Pedro de Huancayre          | 1                      | 15           | -                          | -              | -                        | 70             | 3                      | 20                | 13                     | 263             |             |
| Sangallaya                      | -                      | -            | -                          | -              | -                        | 635            | 29                     | 265               | 37                     | 394             |             |
| Santa Cruz de Cocachacra        | -                      | -            | -                          | -              | -                        | 1 357          | 30                     | 149               | 68                     | 1 277           |             |
| Santa Eulalia                   | 2                      | 10           | -                          | -              | -                        | 2 761          | 33                     | 217               | 89                     | 3 205           |             |
| Santiago de Anchuca             | 23                     | 136          | -                          | -              | -                        | 313            | 7                      | 34                | 17                     | 217             |             |
| Santiago de Tuna                | -                      | -            | -                          | -              | -                        | 178            | 2                      | 15                | 10                     | 131             |             |
| Santo Domingo de los Olleros    | -                      | -            | -                          | -              | -                        | 541            | 3                      | 36                | 18                     | 520             |             |
| Surco                           | -                      | -            | -                          | -              | -                        | 1 095          | 8                      | 38                | 52                     | 1 321           |             |

Fuente: Instituto Nacional de Estadística e Informática - IV Censo Nacional Agropecuario 2012.

12.71 PROVINCIA HUAURA: POBLACIÓN PECUARIA, SEGÚN DISTRITO, 2012  
(Número)

| Distrito          | Vacunos                         |                        | Porcinos |                        | Ovinos  |                        | Caprinos |                        | Alpacas |                        |       |
|-------------------|---------------------------------|------------------------|----------|------------------------|---------|------------------------|----------|------------------------|---------|------------------------|-------|
|                   | Total de unidades agropecuarias | Unidades agropecuarias | Cabezas  | Unidades agropecuarias | Cabezas | Unidades agropecuarias | Cabezas  | Unidades agropecuarias | Cabezas | Unidades agropecuarias |       |
| <b>Total</b>      | 10 061                          | 2 744                  | 44 306   | 1 022                  | 91 787  | 1 378                  | 26 413   | 261                    | 5 688   | 28                     | 1 330 |
| Huacho            | 885                             | 367                    | 4 168    | 93                     | 62 684  | 134                    | 964      | 28                     | 139     | 2                      | 17    |
| Ánbar             | 810                             | 373                    | 5 919    | 117                    | 333     | 227                    | 7 291    | 86                     | 2 147   | 1                      | 1     |
| Caleta de Carquin | 116                             | 12                     | 96       | 24                     | 581     | 2                      | 3        | -                      | -       | -                      | -     |
| Checras           | 421                             | 292                    | 4 207    | 38                     | 141     | 92                     | 1 780    | 1                      | 1       | 3                      | 252   |
| Hualmay           | 241                             | 29                     | 318      | 47                     | 784     | 6                      | 126      | 2                      | 4       | 1                      | 3     |
| Huaura            | 1 309                           | 68                     | 396      | 70                     | 284     | 57                     | 359      | 9                      | 1 032   | 3                      | 3     |
| Leoncio Prado     | 747                             | 177                    | 2 787    | 18                     | 47      | 69                     | 1 275    | 23                     | 414     | -                      | -     |
| Paccho            | 629                             | 331                    | 3 273    | 68                     | 206     | 159                    | 1 694    | 44                     | 397     | -                      | -     |
| Santa Leonor      | 260                             | 197                    | 3 878    | 31                     | 65      | 85                     | 8 761    | 4                      | 17      | 10                     | 1 043 |
| Santa María       | 1 487                           | 218                    | 3 553    | 185                    | 843     | 124                    | 996      | 21                     | 179     | 2                      | 2     |
| Sayán             | 1 498                           | 134                    | 2 018    | 103                    | 870     | 155                    | 1 060    | 23                     | 534     | 3                      | 5     |
| Végueta           | 1 658                           | 546                    | 13 693   | 228                    | 24 949  | 268                    | 2 104    | 20                     | 824     | 3                      | 4     |

Continúa...

12.71 PROVINCIA HUAURA: POBLACIÓN PECUARIA, SEGÚN DISTRITO, 2012  
(Número)

| Distrito          | Llamas                 |         |                        | Aves de crianza en granjas |                        |                | Aves de crianza familiar |                |                        | Conejos           |                        | Cuyes           |  | Conclusión. |
|-------------------|------------------------|---------|------------------------|----------------------------|------------------------|----------------|--------------------------|----------------|------------------------|-------------------|------------------------|-----------------|--|-------------|
|                   | Unidades agropecuarias | Cabezas | Unidades agropecuarias | Número de aves             | Unidades agropecuarias | Número de aves | Unidades agropecuarias   | Número de aves | Unidades agropecuarias | Número de conejos | Unidades agropecuarias | Número de cuyes |  |             |
|                   |                        |         |                        |                            |                        |                |                          |                |                        |                   |                        |                 |  |             |
| <b>Total</b>      | 15                     | 248     | 102                    | 16 285 125                 | 4 186                  | 68 537         | 855                      | 8 622          | 3 664                  | 118 503           |                        |                 |  |             |
| Huacho            | 2                      | 4       | -                      | 7 102 095                  | -                      | 7 975          | 102                      | 1 030          | 310                    | 9 003             |                        |                 |  |             |
| Ámbar             | 1                      | 18      | -                      | -                          | -                      | 4 501          | 18                       | 168            | 335                    | 4 870             |                        |                 |  |             |
| Calela de Carquín | -                      | -       | -                      | 2 000                      | -                      | 195            | 5                        | 122            | 13                     | 1 043             |                        |                 |  |             |
| Checras           | 1                      | 1       | -                      | -                          | -                      | 686            | 2                        | 3              | 69                     | 832               |                        |                 |  |             |
| Hualmay           | -                      | -       | -                      | 432 000                    | -                      | 1 159          | 15                       | 144            | 63                     | 2 037             |                        |                 |  |             |
| Huaura            | 1                      | 1       | -                      | 846 211                    | -                      | 7 304          | 87                       | 781            | 537                    | 14 425            |                        |                 |  |             |
| Leoncio Prado     | -                      | -       | -                      | -                          | -                      | 1 958          | 21                       | 97             | 180                    | 2 624             |                        |                 |  |             |
| Paccho            | 1                      | 1       | -                      | -                          | -                      | 1 146          | 3                        | 6              | 93                     | 1 155             |                        |                 |  |             |
| Santa Leonor      | 7                      | 221     | -                      | -                          | -                      | 334            | 4                        | 8              | 42                     | 701               |                        |                 |  |             |
| Santa María       | 1                      | 1       | -                      | 12 300                     | -                      | 13 079         | 174                      | 1 844          | 657                    | 22 896            |                        |                 |  |             |
| Sayán             | -                      | -       | -                      | 2 490 341                  | -                      | 13 630         | 240                      | 2 691          | 619                    | 28 280            |                        |                 |  |             |
| Végueta           | 1                      | 1       | -                      | 5 400 178                  | -                      | 16 570         | 184                      | 1 728          | 746                    | 30 637            |                        |                 |  |             |

Fuente: Instituto Nacional de Estadística e Informática - IV Censo Nacional Agropecuario 2012.

12.72 PROVINCIA OYÓN: POBLACIÓN PECUARIA, SEGÚN DISTRITO, 2012  
(Número)

| Distrito     | Vacunos                |         | Porcinos               |         | Ovinos                 |         | Caprinos               |         | Alpacas                |         |
|--------------|------------------------|---------|------------------------|---------|------------------------|---------|------------------------|---------|------------------------|---------|
|              | Unidades agropecuarias | Cabezas | Unidades agropecuarias | Cabezas | Unidades agropecuarias | Cabezas | Unidades agropecuarias | Cabezas | Unidades agropecuarias | Cabezas |
| <b>Total</b> | 2 339                  | 15 793  | 327                    | 922     | 857                    | 46 316  | 80                     | 932     | 46                     | 1 074   |
| Oyón         | 649                    | 6 059   | 136                    | 451     | 382                    | 29 871  | 28                     | 121     | 40                     | 859     |
| Andajes      | 221                    | 1 325   | 29                     | 91      | 58                     | 861     | 6                      | 28      | 1                      | 70      |
| Caujul       | 199                    | 1 029   | 26                     | 33      | 27                     | 465     | 3                      | 24      | 1                      | 60      |
| Cochamarca   | 385                    | 2 161   | 43                     | 82      | 159                    | 2 366   | 25                     | 444     | -                      | -       |
| Naván        | 365                    | 1 708   | 34                     | 73      | 48                     | 986     | 16                     | 308     | 1                      | 1       |
| Pachangara   | 520                    | 3 511   | 59                     | 192     | 183                    | 11 767  | 2                      | 7       | 3                      | 84      |

Continúa...

12.72 PROVINCIA OYÓN: POBLACIÓN PECUARIA, SEGÚN DISTRITO, 2012  
(Número)

| Distrito     | Llamas                 |         | Aves de crianza en granjas |                | Aves de crianza familiar |                | Conejos                |                   | Cuyes                  |                 |
|--------------|------------------------|---------|----------------------------|----------------|--------------------------|----------------|------------------------|-------------------|------------------------|-----------------|
|              | Unidades agropecuarias | Cabezas | Unidades agropecuarias     | Número de aves | Unidades agropecuarias   | Número de aves | Unidades agropecuarias | Número de conejos | Unidades agropecuarias | Número de cuyes |
| <b>Total</b> | 61                     | 1 266   | -                          | -              | 997                      | 6 558          | 61                     | 514               | 975                    | 15 520          |
| Oyón         | 60                     | 1 265   | -                          | -              | -                        | 2 082          | 20                     | 251               | 237                    | 4 004           |
| Andajes      | 1                      | 1       | -                          | -              | -                        | 159            | 6                      | 41                | 78                     | 589             |
| Caujul       | -                      | -       | -                          | -              | -                        | 611            | 2                      | 3                 | 84                     | 1 080           |
| Cochamarca   | -                      | -       | -                          | -              | -                        | 1 684          | 5                      | 26                | 261                    | 5 013           |
| Naván        | -                      | -       | -                          | -              | -                        | 966            | 10                     | 53                | 158                    | 1 950           |
| Pachangara   | -                      | -       | -                          | -              | -                        | 1 056          | 18                     | 140               | 157                    | 2 884           |

Conclusión:

Fuente: Instituto Nacional de Estadística e Informática - IV Censo Nacional Agropecuario 2012.

12.73 PROVINCIA YAUYOS: POBLACIÓN PECUARIA, SEGÚN DISTRITO, 2012  
(Número)

| Distrito               | Vacunos                         |                        |               | Porcinos               |                        |            | Ovinos                 |                        |            | Caprinos               |                        |            | Alpacas                |                        |            |
|------------------------|---------------------------------|------------------------|---------------|------------------------|------------------------|------------|------------------------|------------------------|------------|------------------------|------------------------|------------|------------------------|------------------------|------------|
|                        | Total de unidades agropecuarias | Unidades agropecuarias | Cabezas       | Unidades agropecuarias | Unidades agropecuarias | Cabezas    | Unidades agropecuarias | Unidades agropecuarias | Cabezas    | Unidades agropecuarias | Unidades agropecuarias | Cabezas    | Unidades agropecuarias | Unidades agropecuarias | Cabezas    |
| <b>Total</b>           | <b>7 728</b>                    | <b>3 167</b>           | <b>44 360</b> | <b>406</b>             | <b>2 114</b>           | <b>891</b> | <b>1 158</b>           | <b>23 495</b>          | <b>607</b> | <b>29 955</b>          | <b>492</b>             | <b>180</b> | <b>2 298</b>           | <b>45</b>              | <b>122</b> |
| Yauyos                 | 85                              | 24                     | 565           | -                      | 26                     | -          | 1                      | 3                      | 6          | 984                    | 581                    | 157        | 2 155                  | 55                     | 146        |
| Alis                   | 187                             | 87                     | 1 973         | 11                     | 32                     | 48         | 72                     | 3 255                  | 1          | 371                    | 163                    | 126        | 1 616                  | 2                      | 3          |
| Ayaviri                | 178                             | 75                     | 795           | 15                     | 38                     | 38         | 60                     | 637                    | 1          | 2                      | 178                    | 75         | 795                    | 15                     | 38         |
| Azángaro               | 75                              | 46                     | 554           | 9                      | 23                     | 23         | 6                      | 247                    | 13         | 211                    | 178                    | 75         | 795                    | 15                     | 38         |
| Cacra                  | 279                             | 46                     | 830           | 14                     | 25                     | 23         | 44                     | 812                    | 2          | 3                      | 279                    | 46         | 830                    | 14                     | 25         |
| Carania                | 380                             | 105                    | 817           | 9                      | 50                     | 17         | 87                     | 2 481                  | -          | -                      | 380                    | 105        | 817                    | 9                      | 50         |
| Catalhuasi             | 115                             | 18                     | 199           | 13                     | 11                     | 22         | 13                     | 803                    | -          | -                      | 115                    | 18         | 199                    | 13                     | 11         |
| Chocas                 | 555                             | 164                    | 1 979         | 47                     | 105                    | 90         | 38                     | 724                    | 17         | 727                    | 555                    | 164        | 1 979                  | 47                     | 105        |
| Colonia                | 166                             | 110                    | 1 558         | 3                      | 90                     | 3          | 14                     | 75                     | 1          | 6                      | 166                    | 110        | 1 558                  | 3                      | 90         |
| Hongos                 | 88                              | 34                     | 533           | 2                      | 6                      | 3          | 21                     | 1 166                  | -          | -                      | 88                     | 34         | 533                    | 2                      | 6          |
| Huampara               | 117                             | 100                    | 2 565         | 2                      | 36                     | 4          | -                      | -                      | -          | -                      | 117                    | 100        | 2 565                  | 2                      | 36         |
| Huancaya               | 206                             | 140                    | 1 449         | 3                      | 91                     | 3          | 67                     | 599                    | -          | -                      | 206                    | 140        | 1 449                  | 3                      | 91         |
| Huangáscar             | 195                             | 100                    | 1 752         | 4                      | 101                    | 8          | 20                     | 504                    | 63         | 5 324                  | 195                    | 100        | 1 752                  | 4                      | 101        |
| Huanán                 | 98                              | 51                     | 836           | 10                     | 15                     | 12         | 9                      | 101                    | 1          | 8                      | 98                     | 51         | 836                    | 10                     | 15         |
| Huáncabamba            | 272                             | 95                     | 973           | -                      | 186                    | -          | 3                      | 180                    | 149        | 6 287                  | 272                    | 95         | 973                    | -                      | 186        |
| Laraos                 | 249                             | 97                     | 1 694         | -                      | 82                     | -          | 43                     | 440                    | 3          | 76                     | 249                    | 97         | 1 694                  | -                      | 82         |
| Lincha                 | 228                             | 160                    | 2 147         | 7                      | 119                    | 10         | 84                     | 455                    | -          | -                      | 228                    | 160        | 2 147                  | 7                      | 119        |
| Madecan                | 100                             | 76                     | 1 604         | -                      | 39                     | -          | 8                      | 118                    | 42         | 1 928                  | 100                    | 76         | 1 604                  | -                      | 39         |
| Miraflores             | 393                             | 104                    | 1 133         | 45                     | 15                     | 87         | 67                     | 1 145                  | -          | -                      | 393                    | 104        | 1 133                  | 45                     | 15         |
| Omas                   | 224                             | 18                     | 1 894         | 7                      | 10                     | 47         | 3                      | 883                    | -          | -                      | 224                    | 18         | 1 894                  | 7                      | 10         |
| Quinches               | 354                             | 113                    | 566           | 26                     | 39                     | 85         | 50                     | 3 001                  | 1          | -                      | 354                    | 113        | 566                    | 26                     | 39         |
| Quinocay               | 207                             | 34                     | 347           | 26                     | 10                     | 16         | 43                     | 113                    | -          | -                      | 207                    | 34         | 347                    | 26                     | 10         |
| San Joaquin            | 76                              | 15                     | 240           | 9                      | 10                     | 12         | 8                      | 204                    | -          | -                      | 76                     | 15         | 240                    | 9                      | 10         |
| San Lorenzo de Puliñza | 227                             | 95                     | 1 420         | 13                     | 8                      | 21         | 13                     | 128                    | -          | -                      | 227                    | 95         | 1 420                  | 13                     | 8          |
| San Pedro de Pallas    | 150                             | 58                     | 1 278         | -                      | 145                    | -          | 7                      | 80                     | 112        | 3 059                  | 150                    | 58         | 1 278                  | -                      | 145        |
| Tanta                  | 239                             | 122                    | 1 644         | 1                      | 29                     | 1          | 59                     | 1 440                  | 1          | 1                      | 239                    | 122        | 1 644                  | 1                      | 29         |
| Tauripampa             | 201                             | 103                    | 1 528         | 3                      | 100                    | 11         | 3                      | 656                    | 132        | 10 042                 | 201                    | 103        | 1 528                  | 3                      | 100        |
| Tomas                  | 181                             | 136                    | 1 694         | 1                      | 75                     | 2          | 21                     | 3 984                  | 28         | 537                    | 181                    | 136        | 1 694                  | 1                      | 75         |
| Tupe                   | 603                             | 320                    | 2 890         | 22                     | 277                    | 44         | 210                    | 2 088                  | 6          | 101                    | 603                    | 320        | 2 890                  | 22                     | 277        |
| Vifac                  | 64                              | 58                     | 834           | 2                      | 35                     | 4          | 2                      | 35                     | 22         | 286                    | 64                     | 58         | 834                    | 2                      | 35         |
| Vitis                  |                                 |                        |               |                        |                        |            |                        |                        |            |                        |                        |            |                        |                        |            |

Continúa....

12.73 PROVINCIA YAUYOS: POBLACIÓN PECUARIA, SEGÚN DISTRITO, 2012  
(Número)

| Distrito               | Llamas                 |         |                        | Aves de crianza en granjas |                |                        | Aves de crianza familiar |                |                        | Conejos                |                   |                        | Cuyes                  |                 | Conclusión. |
|------------------------|------------------------|---------|------------------------|----------------------------|----------------|------------------------|--------------------------|----------------|------------------------|------------------------|-------------------|------------------------|------------------------|-----------------|-------------|
|                        | Unidades agropecuarias | Cabezas | Unidades agropecuarias | Unidades agropecuarias     | Número de aves | Unidades agropecuarias | Unidades agropecuarias   | Número de aves | Unidades agropecuarias | Unidades agropecuarias | Número de conejos | Unidades agropecuarias | Unidades agropecuarias | Número de cuyes |             |
|                        |                        |         |                        |                            |                |                        |                          |                |                        |                        |                   |                        |                        |                 |             |
| <b>Total</b>           | 340                    | 5 402   | 1                      | 139                        | 17 775         | 2 433                  | 17 775                   | 2 319          | 279                    | 1 253                  | 23 003            |                        |                        |                 |             |
| Yauyos                 | -                      | -       | -                      | -                          | 1 310          | -                      | 1 310                    | 395            | 37                     | 106                    | 2 271             |                        |                        |                 |             |
| Alis                   | 11                     | 123     | -                      | -                          | 191            | -                      | 191                      | 35             | 7                      | 25                     | 298               |                        |                        |                 |             |
| Allauca                | -                      | -       | -                      | -                          | 1 650          | -                      | 1 650                    | 125            | 17                     | 97                     | 2 673             |                        |                        |                 |             |
| Ayaviri                | 1                      | 1       | -                      | -                          | 187            | -                      | 187                      | 133            | 15                     | 13                     | 254               |                        |                        |                 |             |
| Azángaro               | -                      | -       | -                      | -                          | 337            | -                      | 337                      | -              | -                      | 14                     | 163               |                        |                        |                 |             |
| Cacra                  | 9                      | 89      | -                      | -                          | 589            | -                      | 589                      | 6              | 2                      | 27                     | 447               |                        |                        |                 |             |
| Carania                | -                      | -       | -                      | -                          | 140            | -                      | 140                      | 18             | 6                      | 32                     | 781               |                        |                        |                 |             |
| Catahuasi              | -                      | -       | -                      | -                          | 1 715          | -                      | 1 715                    | 174            | 24                     | 91                     | 2 062             |                        |                        |                 |             |
| Chocos                 | -                      | -       | -                      | -                          | 2 109          | -                      | 2 109                    | 161            | 14                     | 136                    | 2 601             |                        |                        |                 |             |
| Cochas                 | -                      | -       | 1                      | 139                        | 196            | -                      | 196                      | -              | -                      | 3                      | 20                |                        |                        |                 |             |
| Colonia                | 15                     | 342     | -                      | -                          | 1 269          | -                      | 1 269                    | 178            | 21                     | 58                     | 1 758             |                        |                        |                 |             |
| Hongos                 | 13                     | 125     | -                      | -                          | 148            | -                      | 148                      | 14             | 3                      | 11                     | 99                |                        |                        |                 |             |
| Huampara               | -                      | -       | -                      | -                          | 189            | -                      | 189                      | 32             | 7                      | 13                     | 97                |                        |                        |                 |             |
| Huancaya               | -                      | -       | -                      | -                          | 39             | -                      | 39                       | 12             | 2                      | 3                      | 55                |                        |                        |                 |             |
| Huangáscar             | -                      | -       | -                      | -                          | 541            | -                      | 541                      | 38             | 6                      | 26                     | 274               |                        |                        |                 |             |
| Huancán                | 29                     | 544     | -                      | -                          | 277            | -                      | 277                      | 49             | 7                      | 8                      | 59                |                        |                        |                 |             |
| Huañec                 | 1                      | 4       | -                      | -                          | 165            | -                      | 165                      | 73             | 5                      | 9                      | 143               |                        |                        |                 |             |
| Laraos                 | 59                     | 694     | -                      | -                          | 126            | -                      | 126                      | 16             | 8                      | 15                     | 150               |                        |                        |                 |             |
| Lincha                 | 4                      | 8       | -                      | -                          | 473            | -                      | 473                      | 12             | 2                      | 41                     | 620               |                        |                        |                 |             |
| Madean                 | 1                      | 5       | -                      | -                          | 514            | -                      | 514                      | 10             | 3                      | 32                     | 316               |                        |                        |                 |             |
| Miraflores             | 5                      | 65      | -                      | -                          | 225            | -                      | 225                      | 109            | 11                     | 45                     | 711               |                        |                        |                 |             |
| Omas                   | -                      | -       | -                      | -                          | 1 655          | -                      | 1 655                    | 322            | 21                     | 55                     | 1 591             |                        |                        |                 |             |
| Quinches               | -                      | 1       | -                      | -                          | 323            | -                      | 323                      | 65             | 9                      | 34                     | 594               |                        |                        |                 |             |
| Quinocay               | 1                      | 1       | -                      | -                          | 322            | -                      | 322                      | 90             | 11                     | 14                     | 254               |                        |                        |                 |             |
| San Joaquín            | 1                      | -       | -                      | -                          | 436            | -                      | 436                      | 22             | 4                      | 21                     | 266               |                        |                        |                 |             |
| San Lorenzo de Putiñza | -                      | -       | -                      | -                          | 54             | -                      | 54                       | -              | -                      | -                      | -                 |                        |                        |                 |             |
| San Pedro de Pillas    | -                      | -       | -                      | -                          | 308            | -                      | 308                      | 50             | 6                      | 10                     | 318               |                        |                        |                 |             |
| Tanta                  | 101                    | 1 581   | -                      | -                          | 54             | -                      | 54                       | 2              | 1                      | 5                      | 24                |                        |                        |                 |             |
| Tauripampa             | -                      | -       | -                      | -                          | 101            | -                      | 101                      | 1              | 1                      | 16                     | 188               |                        |                        |                 |             |
| Tomas                  | 64                     | 1 601   | -                      | -                          | 365            | -                      | 365                      | 3              | 2                      | 40                     | 878               |                        |                        |                 |             |
| Tupe                   | 1                      | 18      | -                      | -                          | 406            | -                      | 406                      | 33             | 3                      | 18                     | 216               |                        |                        |                 |             |
| Viñac                  | 20                     | 173     | -                      | -                          | 1 271          | -                      | 1 271                    | 141            | 24                     | 216                    | 2 562             |                        |                        |                 |             |
| Vitis                  | 4                      | 27      | -                      | -                          | 90             | -                      | 90                       | -              | -                      | 19                     | 260               |                        |                        |                 |             |

Fuente: Instituto Nacional de Estadística e Informática - IV Censo Nacional Agropecuario 2012.

**12.74 LIMA PROVINCIAS: PRODUCTORES AGROPECUARIOS, POR SEXO, SEGÚN ACTIVIDAD PRINCIPAL QUE REALIZA DURANTE SU AUSENCIA TEMPORAL DE LA UNIDAD AGROPECUARIA, 2012**

| Actividad principal                    | Productores Agropecuarios |               | Hombre        |              | Mujer        |              |
|--|---------------------------|---------------|---------------|--------------|--------------|--------------|
|  | 1/                        | %             |               | %            |              | %            |
| <b>Total</b>                           | <b>33 081</b>             | <b>100,0%</b> | <b>23 731</b> | <b>71,7%</b> | <b>9 350</b> | <b>28,3%</b> |
| <b>Barranca</b>                        | <b>3 039</b>              | <b>100,0%</b> | <b>2 447</b>  | <b>80,5%</b> | <b>592</b>   | <b>19,5%</b> |
| Agricultura, ganadería y pesca         | 1 905                     | 100,0%        | 1 568         | 82,3%        | 337          | 17,7%        |
| Comercio                               | 484                       | 100,0%        | 295           | 61,0%        | 189          | 39,0%        |
| Fabricación de prendas de vestir/otros | 54                        | 100,0%        | 40            | 74,1%        | 14           | 25,9%        |
| Construcción                           | 138                       | 100,0%        | 135           | 97,8%        | 3            | 2,2%         |
| Restaurantes y hoteles                 | 20                        | 100,0%        | 11            | 55,0%        | 9            | 45,0%        |
| Transporte                             | 261                       | 100,0%        | 253           | 96,9%        | 8            | 3,1%         |
| Enseñanza                              | 19                        | 100,0%        | 18            | 94,7%        | 1            | 5,3%         |
| Industria manufacturera                | 7                         | 100,0%        | 7             | 100,0%       | -            | -            |
| Minas y canteras                       | 8                         | 100,0%        | 7             | 87,5%        | 1            | 12,5%        |
| Administración pública                 | 6                         | 100,0%        | 4             | 66,7%        | 2            | 33,3%        |
| Otra                                   | 137                       | 100,0%        | 109           | 79,6%        | 28           | 20,4%        |
| <b>Cajatambo</b>                       | <b>1 597</b>              | <b>100,0%</b> | <b>1 127</b>  | <b>70,6%</b> | <b>470</b>   | <b>29,4%</b> |
| Agricultura, ganadería y pesca         | 652                       | 100,0%        | 482           | 73,9%        | 170          | 26,1%        |
| Comercio                               | 323                       | 100,0%        | 178           | 55,1%        | 145          | 44,9%        |
| Fabricación de prendas de vestir/otros | 73                        | 100,0%        | 25            | 34,2%        | 48           | 65,8%        |
| Construcción                           | 249                       | 100,0%        | 241           | 96,8%        | 8            | 3,2%         |
| Restaurantes y hoteles                 | 30                        | 100,0%        | 7             | 23,3%        | 23           | 76,7%        |
| Transporte                             | 29                        | 100,0%        | 29            | 100,0%       | -            | -            |
| Enseñanza                              | 72                        | 100,0%        | 51            | 70,8%        | 21           | 29,2%        |
| Industria manufacturera                | 26                        | 100,0%        | 26            | 100,0%       | -            | -            |
| Minas y canteras                       | 22                        | 100,0%        | 19            | 86,4%        | 3            | 13,6%        |
| Administración pública                 | 5                         | 100,0%        | 5             | 100,0%       | -            | -            |
| Otra                                   | 116                       | 100,0%        | 64            | 55,2%        | 52           | 44,8%        |
| <b>Canta</b>                           | <b>1 668</b>              | <b>100,0%</b> | <b>1 130</b>  | <b>67,7%</b> | <b>538</b>   | <b>32,3%</b> |
| Agricultura, ganadería y pesca         | 647                       | 100,0%        | 469           | 72,5%        | 178          | 27,5%        |
| Comercio                               | 476                       | 100,0%        | 268           | 56,3%        | 208          | 43,7%        |
| Fabricación de prendas de vestir/otros | 36                        | 100,0%        | 12            | 33,3%        | 24           | 66,7%        |
| Construcción                           | 98                        | 100,0%        | 93            | 94,9%        | 5            | 5,1%         |
| Restaurantes y hoteles                 | 28                        | 100,0%        | 13            | 46,4%        | 15           | 53,6%        |
| Transporte                             | 109                       | 100,0%        | 104           | 95,4%        | 5            | 4,6%         |
| Enseñanza                              | 94                        | 100,0%        | 52            | 55,3%        | 42           | 44,7%        |
| Industria manufacturera                | 3                         | 100,0%        | 3             | 100,0%       | -            | -            |
| Minas y canteras                       | 1                         | 100,0%        | 1             | 100,0%       | -            | -            |
| Administración pública                 | 6                         | 100,0%        | 3             | 50,0%        | 3            | 50,0%        |
| Otra                                   | 170                       | 100,0%        | 112           | 65,9%        | 58           | 34,1%        |

Continua...

**12.74 LIMA PROVINCIAS: PRODUCTORES AGROPECUARIOS, POR SEXO, SEGÚN ACTIVIDAD PRINCIPAL QUE REALIZA DURANTE SU AUSENCIA TEMPORAL DE LA UNIDAD AGROPECUARIA, 2012**

| Actividad principal                    | Productores Agropecuarios |               | Hombre       |              | Mujer        |              |
|--|---------------------------|---------------|--------------|--------------|--------------|--------------|
|  | 1/                        | %             |              | %            |              | %            |
| <b>Cañete</b>                          | <b>8 721</b>              | <b>100,0%</b> | <b>5 810</b> | <b>66,6%</b> | <b>2 911</b> | <b>33,4%</b> |
| Agricultura, ganadería y pesca         | 3 992                     | 100,0%        | 2 735        | 68,5%        | 1 257        | 31,5%        |
| Comercio                               | 1 968                     | 100,0%        | 1 040        | 52,8%        | 928          | 47,2%        |
| Fabricación de prendas de vestir/otros | 177                       | 100,0%        | 82           | 46,3%        | 95           | 53,7%        |
| Construcción                           | 528                       | 100,0%        | 495          | 93,8%        | 33           | 6,3%         |
| Restaurantes y hoteles                 | 243                       | 100,0%        | 92           | 37,9%        | 151          | 62,1%        |
| Transporte                             | 537                       | 100,0%        | 512          | 95,3%        | 25           | 4,7%         |
| Enseñanza                              | 157                       | 100,0%        | 72           | 45,9%        | 85           | 54,1%        |
| Industria manufacturera                | 34                        | 100,0%        | 28           | 82,4%        | 6            | 17,6%        |
| Minas y canteras                       | 17                        | 100,0%        | 17           | 100,0%       | -            | -            |
| Administración pública                 | 29                        | 100,0%        | 25           | 86,2%        | 4            | 13,8%        |
| Otra                                   | 1 039                     | 100,0%        | 712          | 68,5%        | 327          | 31,5%        |
| <b>Huaral</b>                          | <b>3 476</b>              | <b>100,0%</b> | <b>2 522</b> | <b>72,6%</b> | <b>954</b>   | <b>27,4%</b> |
| Agricultura, ganadería y pesca         | 1 696                     | 100,0%        | 1 273        | 75,1%        | 423          | 24,9%        |
| Comercio                               | 825                       | 100,0%        | 473          | 57,3%        | 352          | 42,7%        |
| Fabricación de prendas de vestir/otros | 46                        | 100,0%        | 24           | 52,2%        | 22           | 47,8%        |
| Construcción                           | 189                       | 100,0%        | 179          | 94,7%        | 10           | 5,3%         |
| Restaurantes y hoteles                 | 64                        | 100,0%        | 24           | 37,5%        | 40           | 62,5%        |
| Transporte                             | 298                       | 100,0%        | 283          | 95,0%        | 15           | 5,0%         |
| Enseñanza                              | 46                        | 100,0%        | 25           | 54,3%        | 21           | 45,7%        |
| Industria manufacturera                | 14                        | 100,0%        | 13           | 92,9%        | 1            | 7,1%         |
| Minas y canteras                       | 6                         | 100,0%        | 6            | 100,0%       | -            | -            |
| Administración pública                 | 8                         | 100,0%        | 8            | 100,0%       | -            | -            |
| Otra                                   | 284                       | 100,0%        | 214          | 75,4%        | 70           | 24,6%        |
| <b>Huachipaichí</b>                    | <b>5 427</b>              | <b>100,0%</b> | <b>3 746</b> | <b>69,0%</b> | <b>1 681</b> | <b>31,0%</b> |
| Agricultura, ganadería y pesca         | 2 072                     | 100,0%        | 1 530        | 73,8%        | 542          | 26,2%        |
| Comercio                               | 1 487                     | 100,0%        | 760          | 51,1%        | 727          | 48,9%        |
| Fabricación de prendas de vestir/otros | 148                       | 100,0%        | 69           | 46,6%        | 79           | 53,4%        |
| Construcción                           | 561                       | 100,0%        | 530          | 94,5%        | 31           | 5,5%         |
| Restaurantes y hoteles                 | 140                       | 100,0%        | 55           | 39,3%        | 85           | 60,7%        |
| Transporte                             | 301                       | 100,0%        | 282          | 93,7%        | 19           | 6,3%         |
| Enseñanza                              | 96                        | 100,0%        | 56           | 58,3%        | 40           | 41,7%        |
| Industria manufacturera                | 91                        | 100,0%        | 80           | 87,9%        | 11           | 12,1%        |
| Minas y canteras                       | 14                        | 100,0%        | 14           | 100,0%       | -            | -            |
| Administración pública                 | 25                        | 100,0%        | 14           | 56,0%        | 11           | 44,0%        |
| Otra                                   | 492                       | 100,0%        | 356          | 72,4%        | 136          | 27,6%        |

Continúa...



**12.74 LIMA PROVINCIAS: PRODUCTORES AGROPECUARIOS, POR SEXO, SEGÚN ACTIVIDAD PRINCIPAL QUE REALIZA DURANTE SU AUSENCIA TEMPORAL DE LA UNIDAD AGROPECUARIA, 2012**

Conclusión.

| Actividad principal                    | Productores Agropecuarios<br>1/ | %             | Hombre       | %            | Mujer        | %            |
|--|---------------------------------|---------------|--------------|--------------|--------------|--------------|
| <b>Huaura</b>                          | <b>4 195</b>                    | <b>100,0%</b> | <b>3 391</b> | <b>80,8%</b> | <b>804</b>   | <b>19,2%</b> |
| Agricultura, ganadería y pesca         | 2 186                           | 100,0%        | 1 817        | 83,1%        | 369          | 16,9%        |
| Comercio                               | 767                             | 100,0%        | 496          | 64,7%        | 271          | 35,3%        |
| Fabricación de prendas de vestir/otros | 77                              | 100,0%        | 59           | 76,6%        | 18           | 23,4%        |
| Construcción                           | 274                             | 100,0%        | 266          | 97,1%        | 8            | 2,9%         |
| Restaurantes y hoteles                 | 75                              | 100,0%        | 38           | 50,7%        | 37           | 49,3%        |
| Transporte                             | 313                             | 100,0%        | 301          | 96,2%        | 12           | 3,8%         |
| Enseñanza                              | 62                              | 100,0%        | 40           | 64,5%        | 22           | 35,5%        |
| Industria manufacturera                | 37                              | 100,0%        | 37           | 100,0%       | -            | -            |
| Minas y canteras                       | 12                              | 100,0%        | 12           | 100,0%       | -            | -            |
| Administración pública                 | 11                              | 100,0%        | 11           | 100,0%       | -            | -            |
| Otra                                   | 381                             | 100,0%        | 314          | 82,4%        | 67           | 17,6%        |
| <b>Oyón</b>                            | <b>1 055</b>                    | <b>100,0%</b> | <b>864</b>   | <b>81,9%</b> | <b>191</b>   | <b>18,1%</b> |
| Agricultura, ganadería y pesca         | 407                             | 100,0%        | 329          | 80,8%        | 78           | 19,2%        |
| Comercio                               | 248                             | 100,0%        | 180          | 72,6%        | 68           | 27,4%        |
| Fabricación de prendas de vestir/otros | 15                              | 100,0%        | 10           | 66,7%        | 5            | 33,3%        |
| Construcción                           | 169                             | 100,0%        | 164          | 97,0%        | 5            | 3,0%         |
| Restaurantes y hoteles                 | 24                              | 100,0%        | 17           | 70,8%        | 7            | 29,2%        |
| Transporte                             | 52                              | 100,0%        | 51           | 98,1%        | 1            | 1,9%         |
| Enseñanza                              | 11                              | 100,0%        | 7            | 63,6%        | 4            | 36,4%        |
| Industria manufacturera                | 10                              | 100,0%        | 7            | 70,0%        | 3            | 30,0%        |
| Minas y canteras                       | 49                              | 100,0%        | 47           | 95,9%        | 2            | 4,1%         |
| Otra                                   | 70                              | 100,0%        | 52           | 74,3%        | 18           | 25,7%        |
| <b>Yauyos</b>                          | <b>3 903</b>                    | <b>100,0%</b> | <b>2 694</b> | <b>69,0%</b> | <b>1 209</b> | <b>31,0%</b> |
| Agricultura, ganadería y pesca         | 1 753                           | 100,0%        | 1 185        | 67,6%        | 568          | 32,4%        |
| Comercio                               | 963                             | 100,0%        | 543          | 56,4%        | 420          | 43,6%        |
| Fabricación de prendas de vestir/otros | 146                             | 100,0%        | 100          | 68,5%        | 46           | 31,5%        |
| Construcción                           | 427                             | 100,0%        | 411          | 96,3%        | 16           | 3,7%         |
| Restaurantes y hoteles                 | 60                              | 100,0%        | 23           | 38,3%        | 37           | 61,7%        |
| Transporte                             | 157                             | 100,0%        | 146          | 93,0%        | 11           | 7,0%         |
| Enseñanza                              | 134                             | 100,0%        | 78           | 58,2%        | 56           | 41,8%        |
| Industria manufacturera                | 39                              | 100,0%        | 33           | 84,6%        | 6            | 15,4%        |
| Minas y canteras                       | 13                              | 100,0%        | 12           | 92,3%        | 1            | 7,7%         |
| Administración Pública                 | 17                              | 100,0%        | 11           | 64,7%        | 6            | 35,3%        |
| Otra                                   | 194                             | 100,0%        | 152          | 78,4%        | 42           | 21,6%        |

1/ Solo considera a personas naturales.

Fuente: Instituto Nacional de Estadística e Informática - IV Censo Nacional Agropecuario.



**13**

---

**Pesca**

---



**13.1 LIMA PROVINCIAS: DESEMBARQUE DE RECURSOS MARÍTIMOS, SEGÚN PUERTO, 2000 - 2013**  
 (Tonelada Métrica Bruta)

| Puerto                 | 2000       | 2001      | 2002      | 2003      | 2004      | 2005      | 2006      | 2007      | 2008      | 2009      | 2010      | 2011      | 2012      | 2013      |
|------------------------|------------|-----------|-----------|-----------|-----------|-----------|-----------|-----------|-----------|-----------|-----------|-----------|-----------|-----------|
| <b>Total País</b>      | 10 626 323 | 7 955 960 | 8 741 396 | 6 060 985 | 9 574 259 | 9 353 306 | 6 983 463 | 7 178 699 | 7 362 907 | 6 874 404 | 4 221 093 | 8 211 717 | 4 807 567 | 5 948 566 |
| <b>Lima Provincias</b> | 2 231 541  | 1 458 527 | 1 668 638 | 628 325   | 1 856 516 | 2 098 705 | 1 225 172 | 1 142 575 | 1 248 177 | 1 113 387 | 370 461   | 1 676 356 | 570 174   | 1 187 583 |
| Chancay                | 1 093 827  | 583 121   | 714 683   | 253 468   | 752 896   | 788 198   | 496 253   | 432 570   | 425 423   | 378 326   | 196 273   | 703 495   | 290 569   | 463 987   |
| Huacho                 | 271 659    | 190 539   | 223 287   | 97 509    | 185 525   | 236 233   | 152 421   | 154 906   | 183 810   | 135 397   | 44 860    | 237 763   | 85 851    | 158 680   |
| Supe                   | 437 078    | 352 199   | 405 176   | 154 393   | 506 586   | 632 956   | 356 334   | 337 642   | 391 531   | 359 275   | 94 924    | 433 383   | 112 998   | 327 687   |
| Végueta                | 428 977    | 332 668   | 325 492   | 122 955   | 411 509   | 441 318   | 220 164   | 217 457   | 247 413   | 240 389   | 34 404    | 301 715   | 80 756    | 237 229   |

Nota: La fuente de información de los años 2012 y 2013 fueron obtenidos del Anuario Estadístico 2013 del Ministerio de la Producción.  
Fuente: Ministerio de la Producción - Dirección General de Políticas y Desarrollo Pesquero.

**13.2 LIMA PROVINCIAS: DESEMBARQUE DE RECURSOS MARÍTIMOS PARA CONSUMO HUMANO DIRECTO, SEGÚN PUERTO, 2000 - 2013**  
 (Tonelada Métrica Bruta)

| Puerto                 | 2000    | 2001    | 2002    | 2003    | 2004    | 2005    | 2006      | 2007      | 2008      | 2009      | 2010    | 2011      | 2012      | 2013      |
|------------------------|---------|---------|---------|---------|---------|---------|-----------|-----------|-----------|-----------|---------|-----------|-----------|-----------|
| <b>Total Nacional</b>  | 713 869 | 747 930 | 584 581 | 713 978 | 763 645 | 724 602 | 1 087 920 | 1 092 670 | 1 196 433 | 1 043 600 | 890 680 | 1 209 466 | 1 111 290 | 5 948 567 |
| <b>Lima Provincias</b> | 7 512   | 17 568  | 15 216  | 23 691  | 11 325  | 15 620  | 22 763    | 18 542    | 17 468    | 34 172    | 10 888  | 44 590    | 32 121    | 1 187 584 |
| Cerro Azul             | -       | 1 453   | 1 819   | 2 752   | -       | -       | -         | -         | -         | -         | -       | -         | -         | -         |
| Chancay                | 720     | 3 078   | 3 358   | 1 695   | 392     | 1 741   | 2 332     | 2 633     | 1 938     | 10 041    | 1 334   | 2 060     | 2 077     | 463 987   |
| Chilca                 | -       | 362     | -       | -       | -       | -       | -         | -         | -         | -         | -       | -         | -         | -         |
| Huacho                 | 5 584   | 8 489   | 6 139   | 10 975  | 779     | 7 942   | 12 394    | 10 555    | 6 350     | 5 816     | 7 739   | 30 404    | 21 588    | 158 680   |
| Supe/Puerto Chico      | 1 208   | 3 156   | 2 940   | 2 562   | 1 055   | 3 805   | 4 794     | 1 878     | 2 401     | 3 338     | 1 170   | 4 239     | 2 889     | 327 687   |
| Végueta                | -       | 1 030   | 960     | 5 707   | 9 099   | 2 132   | 3 243     | 3 476     | 6 779     | 14 977    | 645     | 7 887     | 5 567     | 237 229   |

Fuente: Ministerio de la Producción - Dirección General de Políticas y Desarrollo Pesquero.

**13.3 LIMA PROVINCIAS: DESEMBARQUE DE RECURSOS MARÍTIMOS PARA CONSUMO HUMANO INDIRECTO, SEGÚN PUERTO, 2000 - 2014**  
 (Tonelada Métrica Bruta)

| Puerto                 | 2000      | 2001      | 2002      | 2003      | 2004      | 2005      | 2006      | 2007      | 2008      | 2009      | 2010      | 2011      | 2012      | 2013      | 2014      |
|------------------------|-----------|-----------|-----------|-----------|-----------|-----------|-----------|-----------|-----------|-----------|-----------|-----------|-----------|-----------|-----------|
| <b>Total País</b>      | 9 912 454 | 7 208 030 | 8 156 815 | 5 347 007 | 8 810 614 | 8 628 704 | 5 895 543 | 6 086 029 | 6 166 474 | 5 830 863 | 3 330 413 | 7 002 251 | 3 696 277 | 4 699 779 | 2 255 453 |
| <b>Lima Provincias</b> | 2 224 029 | 1 442 774 | 1 655 241 | 607 386   | 1 845 191 | 2 083 085 | 1 202 409 | 1 124 033 | 1 225 920 | 1 075 657 | 359 573   | 1 624 235 | 538 053   | 1 121 605 | 508 086   |
| Chancay                | 1 093 107 | 580 043   | 711 325   | 251 773   | 752 504   | 786 457   | 493 921   | 429 937   | 423 485   | 375 835   | 194 939   | 701 435   | 288 492   | 462 253   | 209 242   |
| Huacho                 | 266 075   | 182 050   | 217 148   | 86 534    | 184 746   | 228 291   | 140 027   | 144 351   | 172 672   | 118 472   | 37 121    | 199 818   | 64 263    | 125 248   | 77 462    |
| Supe                   | 435 870   | 349 043   | 402 236   | 151 831   | 505 531   | 629 151   | 351 540   | 335 764   | 389 130   | 355 938   | 93 754    | 429 144   | 110 109   | 311 832   | 110 789   |
| Végueta                | 428 977   | 331 638   | 324 532   | 117 248   | 402 410   | 439 186   | 216 921   | 213 981   | 240 633   | 225 412   | 33 759    | 293 838   | 75 189    | 222 272   | 110 593   |

Nota: Los datos de 2014, son cifras preliminares disponibles al 15-04-2015.  
 Fuente: Ministerio de la Producción - Dirección General de Políticas y Desarrollo Pesquero.

**13.4 LIMA PROVINCIAS: DESEMBARQUE DE ANCHOVETA PARA HARINA, SEGÚN PUERTO, 2000 - 2015**  
 (Miles de Toneladas Métricas Brutas)

| Puerto                 | 2000  | 2001  | 2002  | 2003  | 2004  | 2005  | 2006  | 2007  | 2008  | 2009  | 2010  | 2011  | 2012  | 2013  | 2014  | 2015 P/ |
|------------------------|-------|-------|-------|-------|-------|-------|-------|-------|-------|-------|-------|-------|-------|-------|-------|---------|
| <b>Total País</b>      | 9 556 | 6 348 | 8 083 | 5 336 | 8 797 | 8 628 | 5 892 | 6 085 | 6 159 | 5 829 | 3 330 | 7 000 | 3 694 | 4 754 | 2 255 | 2 800   |
| <b>Lima Provincias</b> | 2 213 | 1 309 | 1 633 | 606   | 1 846 | 2 082 | 1 202 | 1 124 | 1 226 | 1 076 | 360   | 1 624 | 538   | 1 135 | 508   | 683     |
| Chancay                | 1 093 | 554   | 711   | 252   | 753   | 786   | 494   | 430   | 423   | 376   | 195   | 701   | 289   | 462   | 209   | 238     |
| Huacho/Carquin         | 256   | 179   | 217   | 87    | 185   | 228   | 140   | 144   | 173   | 119   | 37    | 200   | 64    | 125   | 77    | 105     |
| Supe                   | 436   | 334   | 394   | 152   | 506   | 629   | 352   | 336   | 389   | 356   | 94    | 429   | 110   | 321   | 111   | 160     |
| Végueta                | 428   | 242   | 310   | 116   | 402   | 439   | 217   | 214   | 241   | 225   | 34    | 294   | 75    | 227   | 111   | 180     |

Nota: Los datos de 2015, son cifras preliminares disponibles a setiembre 2015. P/: Preliminar.  
 P/ Preliminar.  
 Fuente: Ministerio de la Producción - Dirección General de Políticas y Desarrollo Pesquero.

13.5 LIMA PROVINCIAS: DESEMBARQUE MENSUAL DE RECURSOS HIDROBIOLÓGICOS PARA ENLATADO, SEGÚN LUGAR DE PROCESAMIENTO, 2004 - 2015  
(Tonelada Métrica Bruta)

| Lugar de Procesamiento | Total   | Ene.   | Feb.   | Mar.   | Abr.   | May.   | Jun.   | Jul.   | Ago.   | Set.   | Oct.   | Nov.   | Dic.   |
|------------------------|---------|--------|--------|--------|--------|--------|--------|--------|--------|--------|--------|--------|--------|
| <b>2004</b>            |         |        |        |        |        |        |        |        |        |        |        |        |        |
| Total País             | 84 859  | 29 730 | 13 567 | 12 760 | 5 889  | 2 811  | 1 351  | 885    | 5 445  | 3 866  | 3 636  | 2 649  | 2 270  |
| Lima Provincias        | 673     | 321    | 68     | 16     | 50     | -      | -      | -      | 144    | 74     | -      | -      | -      |
| Huacho                 | 673     | 321    | 68     | 16     | 50     | -      | -      | -      | 144    | 74     | -      | -      | -      |
| <b>2005</b>            |         |        |        |        |        |        |        |        |        |        |        |        |        |
| Total País             | 87 506  | 20 194 | 12 764 | 6 095  | 3 622  | 4 014  | 4 102  | 3 328  | 5 856  | 3 468  | 5 984  | 6 922  | 11 157 |
| Lima Provincias        | 2 900   | 558    | 853    | 44     | 14     | 72     | 102    | 95     | 149    | 91     | 172    | 364    | 386    |
| Chancay                | 1 386   | -      | 711    | 44     | 11     | 5      | 32     | 95     | 98     | 91     | 87     | 107    | 105    |
| Huacho                 | 1 445   | 558    | 142    | -      | 3      | 67     | 70     | -      | 51     | -      | 85     | 257    | 212    |
| Supe                   | 69      | -      | -      | -      | -      | -      | -      | -      | -      | -      | -      | -      | 69     |
| <b>2006</b>            |         |        |        |        |        |        |        |        |        |        |        |        |        |
| Total País             | 231 853 | 29 258 | 29 447 | 35 566 | 20 388 | 16 307 | 15 532 | 20 648 | 15 721 | 8 787  | 12 331 | 11 140 | 16 728 |
| Lima Provincias        | 3 923   | 593    | 582    | 393    | 219    | 245    | 196    | 222    | 275    | 127    | 534    | 369    | 168    |
| Chancay                | 1 994   | 130    | 156    | 161    | 88     | 201    | 153    | 177    | 198    | 127    | 299    | 249    | 55     |
| Huacho                 | 1 823   | 436    | 402    | 208    | 119    | 25     | 43     | 45     | 77     | -      | 235    | 120    | 113    |
| Supe                   | 106     | 27     | 24     | 24     | 12     | 19     | -      | -      | -      | -      | -      | -      | -      |
| <b>2007</b>            |         |        |        |        |        |        |        |        |        |        |        |        |        |
| Total País             | 182 249 | 28 743 | 28 218 | 26 240 | 13 882 | 9 197  | 3 917  | 21 042 | 15 457 | 7 912  | 10 273 | 8 809  | 8 559  |
| Lima Provincias        | 2 802   | 332    | 581    | 581    | 275    | 108    | 169    | 358    | 154    | 32     | 42     | 74     | 96     |
| Chancay                | 2 249   | 169    | 412    | 474    | 236    | 72     | 169    | 358    | 142    | 32     | 42     | 67     | 76     |
| Huacho                 | 526     | 163    | 169    | 107    | 39     | 36     | -      | -      | 12     | -      | -      | -      | -      |
| Supe                   | 27      | -      | -      | -      | -      | -      | -      | -      | -      | -      | -      | 7      | 20     |
| <b>2008</b>            |         |        |        |        |        |        |        |        |        |        |        |        |        |
| Total País             | 197 407 | 33 449 | 38 202 | 31 886 | 10 500 | 9 659  | 9 183  | 13 759 | 14 402 | 13 364 | 10 114 | 7 502  | 5 387  |
| Lima Provincias        | 2 881   | 500    | 680    | 588    | 56     | 38     | 89     | 157    | 160    | 135    | 134    | 84     | 260    |
| Chancay                | 1 605   | 194    | 447    | 238    | 10     | 11     | -      | 93     | 135    | 135    | 114    | 52     | 176    |
| Huacho                 | 1 254   | 306    | 233    | 350    | 46     | 27     | 89     | 58     | 9      | -      | 20     | 32     | 84     |
| Supe                   | 22      | -      | -      | -      | -      | -      | -      | 6      | 16     | -      | -      | -      | -      |
| <b>2009</b>            |         |        |        |        |        |        |        |        |        |        |        |        |        |
| Total País             | 163 935 | 27 880 | 18 505 | 19 210 | 11 571 | 19 533 | 11 809 | 6 360  | 11 383 | 10 117 | 10 421 | 10 034 | 7 112  |
| Lima Provincias        | 2 656   | 573    | 304    | 222    | 304    | 432    | 105    | 62     | 146    | 84     | 216    | 110    | 98     |
| Chancay                | 1 579   | 182    | 230    | 126    | 135    | 200    | 38     | 62     | 146    | 84     | 213    | 90     | 73     |
| Huacho                 | 1 074   | 391    | 74     | 96     | 169    | 232    | 67     | -      | -      | -      | -      | 20     | 25     |
| Supe                   | 3       | -      | -      | -      | -      | -      | -      | -      | -      | -      | 3      | -      | -      |

Continúa...

**13.5 LIMA PROVINCIAS: DESEMBARQUE MENSUAL DE RECURSOS HIDROBIOLÓGICOS PARA ENLATADO, SEGÚN LUGAR DE PROCESAMIENTO, 2004 - 2015**  
 (Tonelada Métrica Bruta)

Conclusión.

| Lugar de Procesamiento | Total              | Ene.   | Feb.   | Mar.   | Abr.   | May.   | Jun.   | Jul.   | Ago.   | Set.   | Oct.   | Nov.   | Dic.   |
|------------------------|--------------------|--------|--------|--------|--------|--------|--------|--------|--------|--------|--------|--------|--------|
| <b>2010</b>            |                    |        |        |        |        |        |        |        |        |        |        |        |        |
| Total País             | 126 611            | 3 665  | 3 300  | 9 131  | 14 709 | 13 002 | 10 081 | 7 476  | 5 910  | 9 340  | 15 813 | 17 143 | 17 041 |
| Lima Provincias        | 2 235              | 233    | 124    | 165    | 111    | 177    | 222    | 159    | 240    | 211    | 109    | 326    | 158    |
| Chancay                | 816                | 105    | -      | -      | -      | 38     | 84     | 87     | 100    | 87     | -      | 220    | 95     |
| Huacho                 | 259                | 128    | -      | -      | -      | 74     | 29     | -      | -      | -      | 26     | 2      | -      |
| Supe                   | 1 160              | -      | 124    | 165    | 111    | 65     | 109    | 72     | 140    | 124    | 83     | 104    | 63     |
| <b>2011</b>            |                    |        |        |        |        |        |        |        |        |        |        |        |        |
| Total País             | 201 294            | 14 966 | 17 623 | 29 808 | 21 511 | 25 011 | 16 137 | 14 688 | 13 678 | 14 258 | 14 377 | 11 248 | 7 989  |
| Lima Provincias        | 3 074              | 459    | 452    | 607    | 338    | 202    | 206    | 167    | 142    | 247    | 97     | 76     | 81     |
| Chancay                | 1 705              | 220    | 293    | 381    | 198    | 77     | 61     | 113    | 142    | 220    | -      | -      | -      |
| Huacho                 | 689                | 177    | 67     | 145    | 83     | 74     | 115    | -      | -      | -      | 27     | 1      | -      |
| Supe                   | 680                | 62     | 92     | 81     | 57     | 51     | 30     | 54     | -      | 27     | 70     | 75     | 81     |
| <b>2012</b>            |                    |        |        |        |        |        |        |        |        |        |        |        |        |
| Total País             | 119 781            | 22 160 | 10 690 | 14 720 | 23 923 | 3 742  | 4 559  | 5 625  | 7 284  | 6 547  | 5 219  | 6 665  | 8 647  |
| Lima Provincias        | 1 976              | 161    | 362    | 413    | 314    | 119    | 52     | 106    | 105    | 87     | 73     | -      | 184    |
| Chancay                | 1 297              | -      | 188    | 285    | 244    | 99     | 38     | 58     | 73     | 55     | 73     | -      | 184    |
| Huacho                 | 403                | -      | 111    | 115    | 64     | 20     | 10     | 27     | 27     | 29     | -      | -      | -      |
| Supe                   | 276                | 161    | 63     | 13     | 6      | -      | 4      | 21     | 5      | 3      | -      | -      | -      |
| <b>2013</b>            |                    |        |        |        |        |        |        |        |        |        |        |        |        |
| Total País             | 133 470            | 5 066  | 13 684 | 10 363 | 5 860  | 5 921  | 9 117  | 17 362 | 15 179 | 12 146 | 14 208 | 14 972 | 9 592  |
| Lima Provincias        | 2 131 <sup>0</sup> | 708    | 318    | 249    | 177    | 85     | 68     | 67     | 39     | 109    | 84     | 124    | 103    |
| Chancay                | 1 734              | 443    | 313    | 213    | 177    | 80     | 63     | 61     | 39     | 96     | 48     | 110    | 91     |
| Huacho                 | 301                | 265    | -      | 36     | -      | -      | -      | -      | -      | -      | -      | -      | -      |
| Supe                   | 96                 | -      | 5      | -      | -      | 5      | 5      | 6      | -      | 13     | 36     | 14     | 12     |
| <b>2014</b>            |                    |        |        |        |        |        |        |        |        |        |        |        |        |
| Total País             | 90 109             | 12 634 | 11 140 | 9 692  | 8 211  | 7 516  | 6 049  | 5 462  | 5 957  | 7 254  | 6 017  | 4 132  | 6 044  |
| Lima Provincias        | 3 081              | 233    | 325    | 614    | 568    | 375    | 340    | 33     | 29     | 22     | 157    | 196    | 189    |
| Chancay                | 2 251              | 183    | 293    | 394    | 379    | 225    | 302    | -      | 13     | -      | 139    | 175    | 148    |
| Huacho                 | 433                | -      | -      | 173    | 126    | 134    | -      | -      | -      | -      | -      | -      | -      |
| Supe                   | 397                | 50     | 32     | 47     | 63     | 16     | 38     | 33     | 16     | 22     | 18     | 21     | 41     |
| <b>2015 P/</b>         |                    |        |        |        |        |        |        |        |        |        |        |        |        |
| Total País             | 79 457             | 6 323  | 8 726  | 11 092 | 13 348 | 6 683  | 6 742  | 6 077  | 6 042  | 6 742  | 7 679  | -      | -      |
| Lima Provincias        | 1 571              | 128    | 138    | 263    | 431    | 108    | 177    | 180    | 96     | -      | 50     | -      | -      |
| Chancay                | 259                | 48     | 65     | 48     | 9      | -      | 44     | 36     | -      | -      | 9      | -      | -      |
| Huacho                 | 555                | -      | -      | 58     | 348    | 97     | 11     | -      | -      | -      | 41     | -      | -      |
| Supe                   | 757                | 80     | 73     | 157    | 74     | 11     | 122    | 144    | 96     | -      | -      | -      | -      |

P/ Preliminar

Fuente: Ministerio de la Producción - Boletín Estadístico Mensual de Pesca.



**13.6 LIMA PROVINCIAS: PRODUCCIÓN DE HARINA DE PESCADO, SEGÚN PUERTO, 2000 - 2015**  
(Tonelada Métrica Bruta)

| Puerto                 | 2000      | 2001      | 2002      | 2003      | 2004      | 2005      | 2006      | 2007      | 2008      | 2009      | 2010    | 2011      | 2012    | 2013      | 2014    | 2015 P/ |
|------------------------|-----------|-----------|-----------|-----------|-----------|-----------|-----------|-----------|-----------|-----------|---------|-----------|---------|-----------|---------|---------|
| <b>Total País</b>      | 2 241 529 | 1 635 427 | 1 839 209 | 1 224 484 | 1 971 449 | 1 930 727 | 1 342 391 | 1 399 047 | 1 414 728 | 1 348 460 | 787 436 | 1 637 705 | 846 260 | 1 114 187 | 524 605 | 649 174 |
| <b>Lima Provincias</b> | 499 518   | 330 635   | 370 553   | 142 035   | 416 146   | 469 933   | 272 785   | 257 341   | 281 678   | 250 523   | 85 254  | 381 763   | 124 972 | 268 769   | 118 678 | 158 612 |
| Chancay                | 238 535   | 128 553   | 157 521   | 57 975    | 169 801   | 178 105   | 109 769   | 95 657    | 96 655    | 84 715    | 46 160  | 164 039   | 67 272  | 111 403   | 49 068  | 55 478  |
| Huacho/Carquín         | 55 333    | 46 675    | 48 527    | 19 914    | 41 768    | 52 794    | 30 155    | 32 365    | 37 981    | 26 189    | 8 727   | 45 708    | 14 451  | 28 310    | 17 641  | 23 790  |
| Supé                   | 106 989   | 77 646    | 90 600    | 36 238    | 115 579   | 140 930   | 82 691    | 77 911    | 90 683    | 83 957    | 22 088  | 100 947   | 25 843  | 76 053    | 26 166  | 36 983  |
| Végueta                | 98 661    | 77 761    | 73 905    | 27 908    | 88 998    | 98 104    | 50 170    | 51 408    | 56 359    | 55 662    | 8 279   | 71 069    | 17 406  | 53 003    | 25 803  | 42 361  |

Nota: Los datos de 2015, son cifras preliminares disponibles a septiembre del 2015.  
No incluye harina residual.

P/ Preliminar.

Fuente: Ministerio de la Producción - Oficina General de Tecnología de la Información y Estadística.

**13.7 LIMA PROVINCIAS: PRODUCCIÓN DE ACEITE CRUDO DE PESCADO, SEGÚN PUERTO, 2000 - 2015**  
(Tonelada Métrica Bruta)

| Puerto                 | 2000    | 2001    | 2002    | 2003    | 2004    | 2005    | 2006    | 2007    | 2008    | 2009    | 2010    | 2011    | 2012    | 2013    | 2014   | 2015 P/ |
|------------------------|---------|---------|---------|---------|---------|---------|---------|---------|---------|---------|---------|---------|---------|---------|--------|---------|
| <b>Total País</b>      | 587 312 | 302 875 | 188 949 | 206 154 | 349 821 | 290 422 | 279 802 | 309 824 | 293 025 | 287 575 | 174 088 | 335 744 | 201 605 | 175 195 | 96 668 | 81 752  |
| <b>Lima Provincias</b> | 133 582 | 68 826  | 35 443  | 25 558  | 81 649  | 67 662  | 58 854  | 66 386  | 73 460  | 65 225  | 14 152  | 76 376  | 27 321  | 40 913  | 23 768 | 22 781  |
| Chancay                | 67 639  | 28 065  | 15 510  | 11 219  | 33 630  | 28 149  | 22 978  | 24 179  | 22 733  | 21 340  | 7 397   | 30 404  | 14 108  | 15 798  | 11 377 | 7 942   |
| Huacho/Carquín         | 13 460  | 8 836   | 4 694   | 3 355   | 6 454   | 5 388   | 5 888   | 7 924   | 9 223   | 6 007   | 1 241   | 7 213   | 3 728   | 3 067   | 3 921  | 2 477   |
| Supé                   | 24 392  | 16 496  | 8 308   | 6 605   | 25 192  | 21 489  | 19 616  | 21 949  | 25 772  | 22 347  | 4 209   | 22 263  | 4 813   | 10 856  | 5 187  | 5 200   |
| Végueta                | 28 091  | 15 429  | 6 931   | 4 379   | 16 373  | 12 636  | 10 372  | 12 334  | 15 732  | 15 531  | 1 305   | 16 496  | 4 672   | 11 192  | 3 283  | 7 162   |

Nota: Los datos de 2015, son cifras preliminares disponibles a septiembre 2015.

P/ Preliminar.

Fuente: Ministerio de la Producción - Dirección General de Políticas y Desarrollo Pesquero.

13.8 LIMA PROVINCIAS: PRODUCCIÓN DE ENLATADO DE PESCADOS Y MARISCOS, SEGÚN PUERTO, 2000 - 2015  
(Tonelada Métrica Bruta)

| Puerto          | 2000   | 2001   | 2002   | 2003   | 2004   | 2005   | 2006    | 2007   | 2008    | 2009   | 2010   | 2011    | 2012   | 2013   | 2014   | 2015 P/ |
|-----------------|--------|--------|--------|--------|--------|--------|---------|--------|---------|--------|--------|---------|--------|--------|--------|---------|
| Total País      | 77 228 | 81 551 | 35 326 | 91 577 | 45 360 | 55 502 | 107 411 | 84 140 | 105 165 | 89 157 | 77 799 | 126 659 | 63 850 | 76 406 | 50 605 | 42 787  |
| Lima Provincias | 956    | 1 370  | 1 639  | 1 500  | 379    | 1 078  | 1 604   | 1 219  | 1 394   | 1 181  | 1 222  | 1 842   | 954    | 1 204  | 1 585  | 654     |
| Chancay         | 195    | 231    | 376    | 57     | -      | 597    | 863     | 871    | 601     | 581    | 354    | 844     | 520    | 759    | 1 073  | 112     |
| Huacho          | 726    | 954    | 1 057  | 1 443  | 277    | 432    | 647     | 310    | 775     | 600    | 181    | 499     | 290    | 390    | 295    | 270     |
| Supe            | 35     | 185    | 206    | -      | 102    | 49     | 94      | 38     | 18      | -      | 687    | 499     | 144    | 55     | 217    | 272     |

Nota: Los datos de 2015, son cifras preliminares disponibles a setiembre 2015.

P/ Preliminar.

Fuente: Ministerio de la Producción - Dirección General de Políticas y Desarrollo Pesquero.

## 13.9 LIMA PROVINCIAS: PUNTOS DE DESEMBARQUES POR PROVINCIA, DISTRITO Y CATEGORÍA, 2013

| Punto de Desembarque         | Provincia | Distrito    | Categoría |
|------------------------------|-----------|-------------|-----------|
| <b>Lima Provincias Norte</b> |           |             |           |
| Supe                         | Barranca  | Puerto Supe | Caleta    |
| Caleta Vidal                 | Barranca  | Supe        | Caleta    |
| Carquín                      | Huaura    | Carquín     | Caleta    |
| Huacho                       | Huaura    | Huacho      | Puerto    |
| Végueta                      | Huaura    | Végueta     | Playa     |
| Chancay                      | Huara     | Chancay     | Caleta    |
| <b>Lima Provincias Sur</b>   |           |             |           |
| Bujama                       | Cañete    | Mala        | Caleta    |
| Asia                         | Cañete    | Cerro Azul  | Playa     |
| Cerro Azul                   | Cañete    | Cerro Azul  | Caleta    |
| Herbay Bajo                  | Cañete    | Cerro Azul  | Caleta    |

Fuente: Ministerio de la Producción - Oficina General de Tecnología de la Información y Estadística.



14



Minería e  
Hidrocarburos



14.1 LIMA PROVINCIAS: PRODUCCIÓN MINERA METÁLICA, SEGÚN PRINCIPALES METALES, 2001 - 2014

| Metales | Unidad de medida | 2001    | 2002    | 2003    | 2004    | 2005    | 2006    | 2007    | 2008    | 2009    | 2010    | 2011    | 2012    | 2013    | 2014    |
|---------|------------------|---------|---------|---------|---------|---------|---------|---------|---------|---------|---------|---------|---------|---------|---------|
| Cobre   | TMF              | 16 118  | 16 769  | 20 470  | 22 602  | 28 778  | 32 506  | 33 253  | 40 514  | 36 309  | 35 307  | 39 368  | 33 041  | 30 882  | 31 496  |
| Plata   | KF               | 687 741 | 685 095 | 671 806 | 688 427 | 703 090 | 318 275 | 292 779 | 277 211 | 254 425 | 261 332 | 308 088 | 245 864 | 256 979 | 323 266 |
| Plomo   | TMF              | 54 506  | 53 006  | 56 634  | 68 690  | 68 608  | 51 181  | 47 484  | 50 476  | 41 413  | 48 551  | 44 661  | 40 457  | 46 737  | 62 472  |
| Oro     | KF               | 158     | 453     | 259     | 294     | 415     | 490     | 537     | 670     | 580     | 572     | 764     | 1 363   | 1 297   | 487     |
| Zinc    | TMF              | 229 970 | 238 787 | 268 856 | 289 517 | 302 304 | 285 354 | 285 384 | 285 227 | 110 451 | 187 566 | 238 737 | 175 427 | 177 442 | 204 722 |

TMF: Tonelada métrica de contenido fino.

KF: Kilogramo de contenido fino.

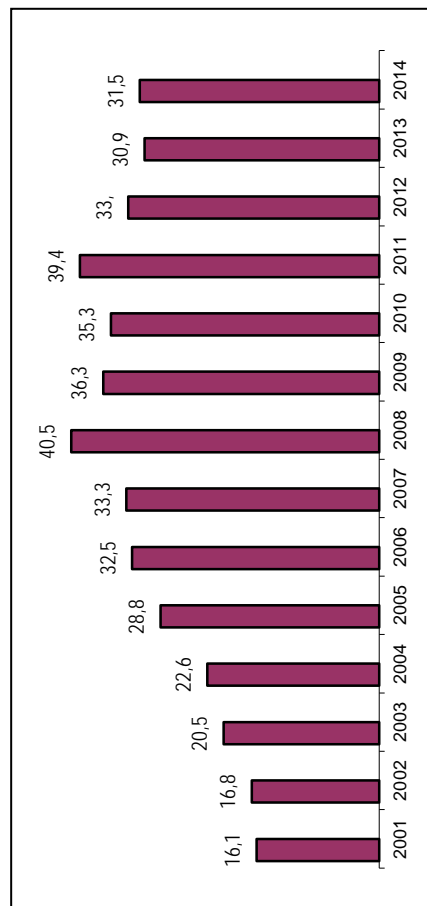
Fuente: Ministerio de Energía y Minas - Dirección General de Minería.

14.2 LIMA PROVINCIAS: PRODUCCIÓN DE COBRE, SEGÚN PROVINCIA, 2001 - 2014  
(Tonelada métrica de contenido fino)

| Provincia  | 2001   | 2002   | 2003   | 2004   | 2005   | 2006   | 2007   | 2008   | 2009   | 2010   | 2011   | 2012   | 2013   | 2014   |
|------------|--------|--------|--------|--------|--------|--------|--------|--------|--------|--------|--------|--------|--------|--------|
| Total      | 16 118 | 16 769 | 20 470 | 22 602 | 28 778 | 32 506 | 33 253 | 40 514 | 36 309 | 35 307 | 39 368 | 33 041 | 30 882 | 31 496 |
| Cajatambo  | -      | 44     | 38     | 13     | 1      | -      | -      | -      | -      | -      | -      | -      | -      | -      |
| Cañete     | 8 919  | 9 457  | 11 257 | 12 484 | 16 086 | 17 993 | 18 063 | 24 687 | 24 042 | 23 154 | 22 576 | 21 015 | 18 843 | 18 247 |
| Huaraal    | 1 399  | 1 415  | 2 232  | 1 879  | 1 722  | 1 853  | 1 824  | 2 124  | 1 562  | 1 166  | 1 148  | 930    | 1 031  | 2 184  |
| Huaroohirí | 3 244  | 3 836  | 3 558  | 5 016  | 6 283  | 5 168  | 5 163  | 4 787  | 2 652  | 2 648  | 5 871  | 2 489  | 2 615  | 2 345  |
| Oyón       | 1 660  | 1 198  | 1 920  | 1 720  | 1 782  | 3 018  | 2 276  | 2 345  | 486    | 1 238  | 2 488  | 3 207  | 4 110  | 3 866  |
| Yauyos     | 897    | 819    | 1 465  | 1 490  | 2 904  | 4 475  | 5 927  | 6 569  | 7 566  | 7 100  | 7 285  | 5 400  | 4 282  | 4 854  |

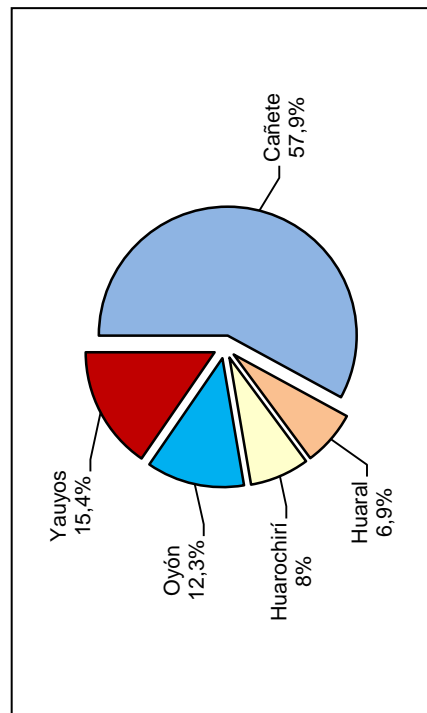
Fuente: Ministerio de Energía y Minas - Dirección General de Minería.

Gráfico N° 14.1  
LIMA PROVINCIAS: PRODUCCIÓN DE COBRE, 2001 - 2014  
(Miles de toneladas de contenido fino)



Fuente: Ministerio de Energía y Minas.

Gráfico N° 14.2  
LIMA PROVINCIAS: PRODUCCIÓN DE COBRE, SEGÚN PROVINCIA, 2014  
(Porcentaje)



Fuente: Ministerio de Energía y Minas.



14.3 LIMA PROVINCIAS: PRODUCCIÓN MENSUAL DE COBRE, SEGÚN EMPRESA, UNIDAD MINERA, PROVINCIA Y DISTRITO, 2013  
(Tonelada métrica de contenido fino)

| Empresa                           | Unidad                  | Provincia  | Distrito                | Año 2013      |              |              |              |              |              |              |              |              |              |              |              |              |
|-----------------------------------|-------------------------|------------|-------------------------|---------------|--------------|--------------|--------------|--------------|--------------|--------------|--------------|--------------|--------------|--------------|--------------|--------------|
|                                   |                         |            |                         | Total         | Ene.         | Feb.         | Mar.         | Abr.         | May.         | Jun.         | Jul.         | Ago.         | Set.         | Oct.         | Nov.         | Dic.         |
| <b>Total</b>                      |                         |            |                         | <b>30 882</b> | <b>2 921</b> | <b>2 568</b> | <b>2 759</b> | <b>2 118</b> | <b>2 279</b> | <b>2 752</b> | <b>2 736</b> | <b>2 615</b> | <b>2 546</b> | <b>2 417</b> | <b>2 436</b> | <b>2 735</b> |
| Compañía Minera Condestable S.A.  | Acumulación Condestable | Cañete     | Coayllo                 | 18 431        | 1 733        | 1 522        | 1 665        | 1 217        | 1 378        | 1 580        | 1 612        | 1 580        | 1 510        | 1 526        | 1 532        | 1 575        |
| Compañía Minera San Valentín S.A. | Solitaria               | Yauyos     | Laraos                  | 377           | 24           | 24           | 20           | 28           | 28           | 38           | 39           | 44           | 46           | 34           | 26           | 26           |
| Empresa Minera Los Quenuales S.A. | Casapalca-6             | Huaroquiri | Chicla                  | 2 338         | 186          | 188          | 216          | 198          | 203          | 179          | 208          | 177          | 192          | 179          | 182          | 230          |
| Empresa Minera Los Quenuales S.A. | Casapalca-8             | Huaroquiri | Chicla                  | 66            | 9            | 6            | 9            | 5            | 4            | 7            | 8            | 6            | 3            | 2            | 2            | 5            |
| Empresa Minera Los Quenuales S.A. | Acumulación Iscaycruz   | Oyón       | Oyón                    | 4 110         | 377          | 341          | 319          | 265          | 266          | 415          | 316          | 400          | 399          | 291          | 369          | 352          |
| Minera Colquisiri S.A.            | María Teresa            | Huamal     | Huamal                  | 865           | 59           | 65           | 50           | 43           | 66           | 67           | 76           | 71           | 95           | 67           | 73           | 135          |
| Minera Don Eliseo S.A.C.          | División Embrujo        | Cañete     | Cerro Azul              | 412           | 43           | 47           | 55           | 32           | 54           | 26           | 25           | 26           | 21           | 26           | 24           | 34           |
| Nyrstar Coricancha S.A.           | Mina Coricancha         | Huaroquiri | San Mateo               | 212           | 59           | 22           | 16           | 19           | 27           | 32           | 2            | 10           | 22           | -            | -            | 2            |
| Sociedad Minera Corona S.A.       | Acumulación Yauricocha  | Yauyos     | Laraos                  | 3 906         | 431          | 354          | 409          | 311          | 252          | 408          | 451          | 302          | 257          | 237          | 176          | 318          |
| Trevalli Peru S.A.C.              | Unidad Santander        | Huamal     | Santa Cruz De Andamarca | 165           | -            | -            | -            | -            | -            | -            | -            | -            | -            | 54           | 53           | 58           |

Fuente: Ministerio de Energía y Minas - Dirección General de Minería.

14.4 LIMA PROVINCIAS: PRODUCCIÓN MENSUAL DE COBRE, SEGÚN EMPRESA, UNIDAD MINERA, PROVINCIA Y DISTRITO, 2014  
(Tonelada métrica de contenido fino)

| Empresa                           | Unidad                  | Provincia  | Distrito                | Año 2014      |              |              |              |              |              |              |              |              |              |              |              |              |
|-----------------------------------|-------------------------|------------|-------------------------|---------------|--------------|--------------|--------------|--------------|--------------|--------------|--------------|--------------|--------------|--------------|--------------|--------------|
|                                   |                         |            |                         | Total         | Ene.         | Feb.         | Mar.         | Abr.         | May.         | Jun.         | Jul.         | Ago.         | Set.         | Oct.         | Nov.         | Dic.         |
| <b>Total</b>                      |                         |            |                         | <b>31 496</b> | <b>2 692</b> | <b>2 554</b> | <b>2 788</b> | <b>2 785</b> | <b>2 792</b> | <b>2 693</b> | <b>2 708</b> | <b>2 398</b> | <b>2 423</b> | <b>2 679</b> | <b>2 342</b> | <b>2 640</b> |
| Compañía Minera Condestable S.A.  | Acumulación Condestable | Cañete     | Coayllo                 | 18 225        | 1 581        | 1 461        | 1 608        | 1 562        | 1 567        | 1 534        | 1 488        | 1 396        | 1 443        | 1 557        | 1 438        | 1 591        |
| Compañía Minera San Valentín S.A. | Solitaria               | Yauyos     | Laraos                  | 221           | 21           | 4            | 18           | 34           | 40           | 27           | 23           | 20           | 14           | 6            | 6            | 6            |
| Empresa Minera Los Quenuales S.A. | Acumulación Iscaycruz   | Oyón       | Oyón                    | 3 866         | 349          | 372          | 444          | 388          | 493          | 376          | 298          | 268          | 236          | 210          | 212          | 220          |
| Empresa Minera Los Quenuales S.A. | Casapalca-6             | Huaroquiri | Chicla                  | 2 169         | 215          | 196          | 231          | 173          | 154          | 178          | 203          | 195          | 166          | 146          | 164          | 149          |
| Empresa Minera Los Quenuales S.A. | Casapalca-8             | Huaroquiri | Chicla                  | 151           | -            | 3            | 3            | 5            | 11           | 12           | 16           | 20           | 18           | 22           | 18           | 23           |
| Minera Colquisiri S.A.            | María Teresa            | Huamal     | Huamal                  | 1 583         | 87           | 102          | 103          | 136          | 166          | 141          | 143          | 151          | 147          | 126          | 132          | 149          |
| Minera Don Eliseo S.A.C.          | División Embrujo        | Cañete     | Cerro Azul              | 21            | 21           | -            | -            | -            | -            | -            | -            | -            | -            | -            | -            | -            |
| Nyrstar Coricancha S.A.           | Mina Coricancha         | Huaroquiri | San Mateo               | 25            | 2            | 6            | -            | -            | 14           | 2            | -            | -            | 1            | -            | -            | -            |
| Sociedad Minera Corona S.A.       | Acumulación Yauricocha  | Yauyos     | Laraos                  | 4 633         | 344          | 353          | 321          | 436          | 310          | 380          | 489          | 293          | 356          | 566          | 326          | 459          |
| Trevalli Peru S.A.C.              | Unidad Santander        | Huamal     | Santa Cruz De Andamarca | 601           | 72           | 58           | 59           | 51           | 38           | 42           | 48           | 55           | 44           | 46           | 45           | 43           |

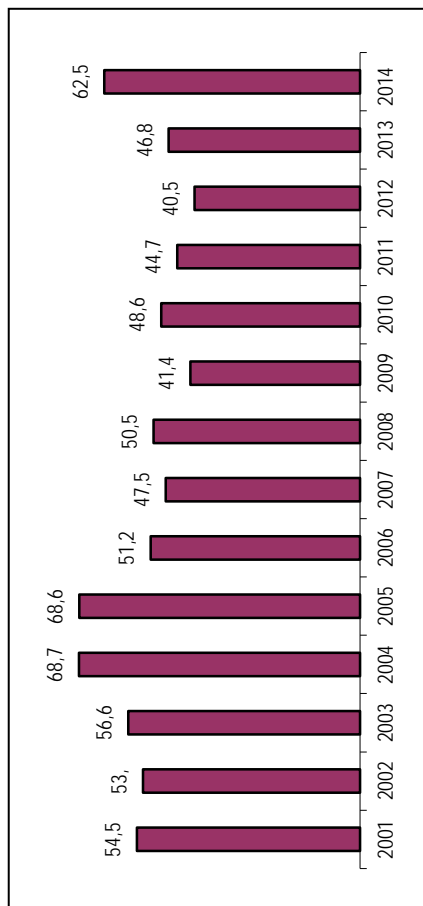
Fuente: Ministerio de Energía y Minas - Dirección General de Minería.

**14.5 LIMA PROVINCIAS: PRODUCCIÓN DE PLOMO, SEGÚN PROVINCIA, 2001 - 2014**  
(Tonelada métrica de contenido fino)

| Provincia    | 2001   | 2002   | 2003   | 2004   | 2005   | 2006   | 2007   | 2008   | 2009   | 2010   | 2011   | 2012   | 2013   | 2014   |
|--------------|--------|--------|--------|--------|--------|--------|--------|--------|--------|--------|--------|--------|--------|--------|
| <b>Total</b> | 54 506 | 53 006 | 56 634 | 68 690 | 68 608 | 51 181 | 47 484 | 50 476 | 41 413 | 48 551 | 44 661 | 40 457 | 46 753 | 62 472 |
| Cajatambo    | 7 348  | 7 017  | 6 884  | 7 503  | 59     | 307    | 681    | 521    | 139    | 10     | -      | 193    | 197    | 78     |
| Huaral       | 4 784  | 5 500  | 6 628  | 7 245  | 6 652  | 7 065  | 5 272  | 4 147  | 5 195  | 4 109  | 4 237  | 3 526  | 5 909  | 15 824 |
| Huaroquíri   | 22 733 | 25 229 | 26 471 | 36 668 | 35 456 | 25 939 | 21 214 | 17 885 | 11 178 | 11 082 | 15 652 | 10 234 | 9 729  | 9 288  |
| Oyón         | 9 562  | 8 984  | 8 643  | 9 156  | 17 822 | 9 193  | 11 835 | 13 710 | 1 178  | 8 424  | 6 563  | 7 639  | 11 187 | 14 094 |
| Yauyos       | 10 079 | 6 276  | 8 007  | 8 119  | 8 619  | 8 676  | 8 481  | 14 211 | 23 723 | 24 926 | 18 208 | 18 865 | 19 733 | 23 188 |

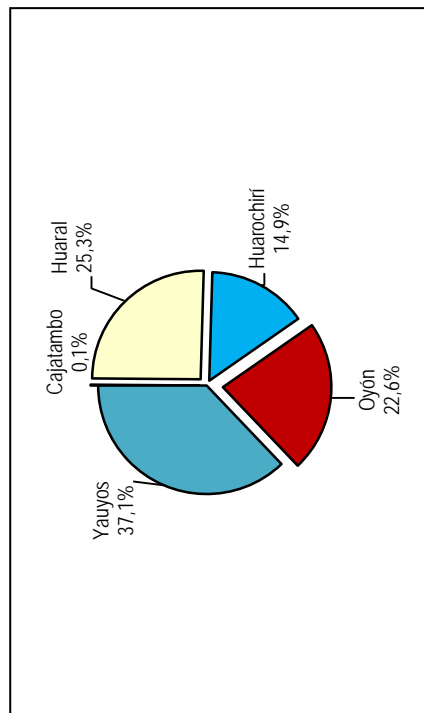
Fuente: Ministerio de Energía y Minas - Dirección General de Minería.

**Gráfico N° 14.3**  
LIMA PROVINCIAS: PRODUCCIÓN DE PLOMO, 2001 - 2014  
(Miles de toneladas de contenido fino)



Fuente: Ministerio de Energía y Minas.

**Gráfico N° 14.4**  
LIMA PROVINCIAS: PRODUCCIÓN DE PLOMO, SEGÚN PROVINCIA, 2014  
(Porcentaje)



Fuente: Ministerio de Energía y Minas.

14.6 LIMA PROVINCIAS: PRODUCCIÓN MENSUAL DE PLOMO, SEGÚN EMPRESA, UNIDAD MINERA, PROVINCIA Y DISTRITO, 2013  
(Tonelada métrica de contenido fino)

| Empresa  | Unidad                 | Provincia  | Distrito                | Total  | Ene.  | Feb.  | Mar.  | Abr.  | May.  | Jun.  | Jul.  | Ago.  | Sep.  | Oct.  | Nov.  | Dic.  |
|--|------------------------|------------|-------------------------|--------|-------|-------|-------|-------|-------|-------|-------|-------|-------|-------|-------|-------|
| <b>Total</b>   |                        |            |                         | 46 753 | 3 544 | 3 228 | 3 801 | 4 005 | 3 690 | 3 390 | 3 489 | 3 534 | 3 782 | 4 964 | 4 417 | 4 911 |
| Colquicocha Minera S.A.C.                            | Colquicocha I          | Huarocharí | San Mateo               | 20     | -     | -     | 12    | -     | 8     | -     | -     | -     | -     | -     | -     | -     |
| Compañía De Minas Buenaventura S.A.A.                | Mallay                 | Oyón       | Oyón                    | 7 412  | 611   | 644   | 665   | 578   | 541   | 555   | 589   | 629   | 637   | 652   | 623   | 688   |
| Compañía Minera San Valentín S.A.                    | Solitaria              | Yauyos     | Laraos                  | 2 284  | 221   | 223   | 205   | 249   | 201   | 161   | 184   | 195   | 185   | 177   | 160   | 122   |
| Empresa Minera Los Quenuales S.A.                    | Acumulación Iscaycruz  | Oyón       | Oyón                    | 3 774  | 319   | 136   | 242   | 230   | 374   | 323   | 243   | 358   | 331   | 610   | 354   | 255   |
| Empresa Minera Los Quenuales S.A.                    | Casapalca-6            | Huarocharí | Chicla                  | 9 243  | 780   | 641   | 808   | 836   | 852   | 761   | 829   | 701   | 771   | 737   | 691   | 834   |
| Empresa Minera Los Quenuales S.A.                    | Casapalca-8            | Huarocharí | Chicla                  | 259    | 38    | 20    | 34    | 22    | 17    | 31    | 31    | 22    | 11    | 9     | 8     | 16    |
| Minera Colquisifí S.A.                               | María Teresa           | Huamal     | Huamal                  | 3 584  | 246   | 276   | 303   | 247   | 297   | 283   | 339   | 345   | 357   | 283   | 245   | 364   |
| Nystar Coricancha S.A.                               | Mina Coricancha        | Huarocharí | San Mateo               | 207    | 87    | 28    | 17    | 14    | 15    | 26    | 1     | 2     | 16    | -     | -     | 1     |
| Sociedad Minera de Responsabilidad Limitada Ebenezer | Ebenezer               | Cajatambo  | Cajatambo               | 197    | 16    | 19    | 16    | 16    | 26    | 21    | 16    | 12    | 12    | 14    | 14    | 14    |
| Sociedad Minera Corona S.A.                          | Acumulación Yauricocha | Yauyos     | Laraos                  | 17 449 | 1 226 | 1 241 | 1 500 | 1 813 | 1 357 | 1 230 | 1 257 | 1 270 | 1 461 | 1 601 | 1 635 | 1 858 |
| Trevalli Perú S.A.C.                                 | Unidad Santander       | Huamal     | Santa Cruz De Andamarca | 2 324  | -     | -     | -     | -     | -     | -     | -     | -     | -     | 880   | 687   | 758   |

Fuente: Ministerio de Energía y Minas - Dirección General de Minería.

14.7 LIMA PROVINCIAS: PRODUCCIÓN MENSUAL DE PLOMO, SEGÚN EMPRESA, UNIDAD MINERA, PROVINCIA Y DISTRITO, 2014  
(Tonelada métrica de contenido fino)

| Empresa  | Unidad                 | Provincia  | Distrito                | Total  | Ene.  | Feb.  | Mar.  | Abr.  | May.  | Jun.  | Jul.  | Ago.  | Sep.  | Oct.  | Nov.  | Dic.  |
|--|------------------------|------------|-------------------------|--------|-------|-------|-------|-------|-------|-------|-------|-------|-------|-------|-------|-------|
| <b>Total</b>   |                        |            |                         | 62 472 | 5 054 | 4 594 | 4 843 | 4 043 | 4 876 | 4 452 | 5 241 | 5 753 | 5 554 | 5 275 | 6 388 | 6 401 |
| Compañía De Minas Buenaventura S.A.A.                | Mallay                 | Oyón       | Oyón                    | 8 092  | 629   | 622   | 696   | 705   | 696   | 681   | 676   | 706   | 672   | 677   | 673   | 660   |
| Compañía Minera San Valentín S.A.                    | Solitaria              | Yauyos     | Laraos                  | 1 189  | 121   | 41    | 44    | 58    | 109   | 92    | 120   | 90    | 87    | 118   | 155   | 155   |
| Empresa Minera Los Quenuales S.A.                    | Casapalca-6            | Huarocharí | Chicla                  | 8 597  | 715   | 704   | 668   | 595   | 732   | 725   | 764   | 782   | 747   | 751   | 679   | 735   |
| Empresa Minera Los Quenuales S.A.                    | Acumulación Iscaycruz  | Oyón       | Oyón                    | 6 001  | 266   | 251   | 264   | 249   | 196   | 199   | 556   | 776   | 530   | 686   | 1 060 | 967   |
| Empresa Minera Los Quenuales S.A.                    | Casapalca-8            | Huarocharí | Chicla                  | 661    | -     | 9     | 8     | 18    | 51    | 49    | 62    | 79    | 82    | 111   | 76    | 116   |
| Minera Colquisifí S.A.                               | María Teresa           | Huamal     | Huamal                  | 4 324  | 260   | 236   | 286   | 200   | 435   | 366   | 381   | 302   | 425   | 421   | 471   | 540   |
| Nystar Coricancha S.A.                               | Mina Coricancha        | Huarocharí | San Mateo               | 30     | 2     | 9     | -     | -     | 16    | 3     | -     | -     | 1     | -     | -     | -     |
| Sociedad Minera de Responsabilidad Limitada Ebenezer | Ebenezer               | Cajatambo  | Cajatambo               | 78     | 7     | 4     | 4     | 10    | 12    | 11    | 12    | 12    | -     | 7     | -     | -     |
| Sociedad Minera Corona S.A.                          | Acumulación Yauricocha | Yauyos     | Laraos                  | 21 999 | 1 782 | 1 960 | 1 729 | 1 580 | 2 098 | 1 621 | 1 843 | 1 941 | 1 950 | 1 392 | 2 044 | 2 058 |
| Trevalli Perú S.A.C.                                 | Unidad Santander       | Huamal     | Santa Cruz De Andamarca | 11 500 | 1 272 | 757   | 1 144 | 627   | 532   | 704   | 827   | 1 065 | 1 059 | 1 112 | 1 231 | 1 170 |

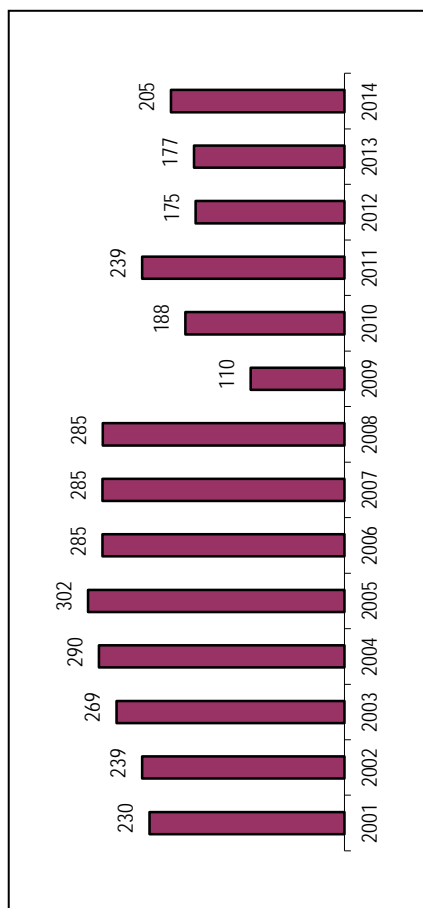
Fuente: Ministerio de Energía y Minas - Dirección General de Minería.

**14.8 LIMA PROVINCIAS: PRODUCCIÓN DE ZINC, SEGÚN PROVINCIA, 2001 - 2014**  
(Tonelada métrica de contenido fino)

| Provincia    | 2001           | 2002           | 2003           | 2004           | 2005           | 2006           | 2007           | 2008           | 2009           | 2010           | 2011           | 2012           | 2013           | 2014           |
|--------------|----------------|----------------|----------------|----------------|----------------|----------------|----------------|----------------|----------------|----------------|----------------|----------------|----------------|----------------|
| <b>Total</b> | <b>229 970</b> | <b>238 787</b> | <b>268 856</b> | <b>289 517</b> | <b>302 304</b> | <b>285 354</b> | <b>285 384</b> | <b>285 227</b> | <b>110 451</b> | <b>187 566</b> | <b>238 737</b> | <b>175 427</b> | <b>177 442</b> | <b>204 721</b> |
| Cajatambo    | 8 967          | 8 530          | 7 843          | 8 892          | 8 032          | 1 240          | 2 147          | 1 975          | 531            | 76             | -              | -              | -              | -              |
| Huaral       | 20 000         | 24 915         | 40 729         | 42 295         | 39 349         | 36 896         | 35 479         | 36 665         | 28 436         | 27 889         | 26 192         | 22 639         | 26 492         | 50 834         |
| Huachochiri  | 56 786         | 51 551         | 52 766         | 62 441         | 65 889         | 50 350         | 42 093         | 38 438         | 27 085         | 28 304         | 65 328         | 26 924         | 26 678         | 25 900         |
| Oyón         | 121 507        | 138 102        | 148 815        | 152 686        | 158 567        | 168 384        | 175 620        | 175 184        | 23 028         | 99 356         | 121 103        | 93 747         | 91 685         | 96 236         |
| Yauyos       | 22 710         | 15 690         | 18 702         | 23 203         | 30 466         | 28 484         | 30 044         | 32 966         | 31 372         | 31 941         | 26 114         | 32 116         | 32 587         | 31 751         |

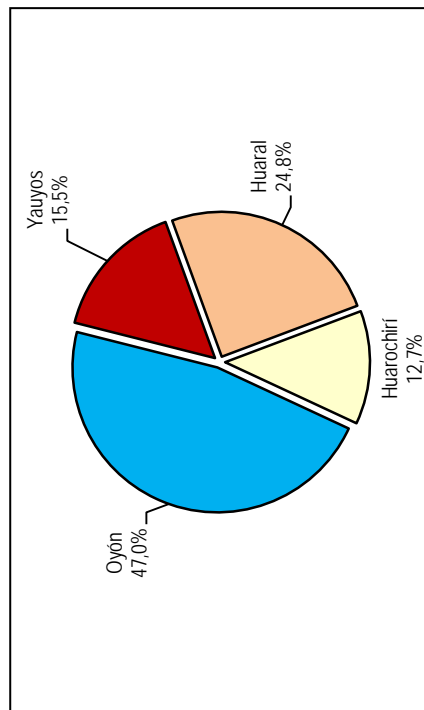
Fuente: Ministerio de Energía y Minas - Dirección General de Minería.

**Gráfico N° 14.5**  
**LIMA PROVINCIAS: PRODUCCIÓN DE ZINC, 2001 - 2014**  
(Miles de toneladas de contenido fino)



Fuente: Ministerio de Energía y Minas.

**Gráfico N° 14.6**  
**LIMA PROVINCIAS: PRODUCCIÓN DE ZINC, SEGÚN PROVINCIA, 2014**  
(Porcentaje)



Fuente: Ministerio de Energía y Minas.

14.9 LIMA PROVINCIAS: PRODUCCIÓN MENSUAL DE ZINC, SEGÚN EMPRESA, UNIDAD MINERA, PROVINCIA Y DISTRITO, 2013  
(Tonelada métrica de contenido fino)

| Empresa                               | Unidad                 | Provincia  | Distrito                | Total          | Ene.          | Feb.          | Mar.          | Abr.          | May.          | Jun.          | Jul.          | Ago.          | Set.          | Oct.          | Nov.          | Dic.          |
|---------------------------------------|------------------------|------------|-------------------------|----------------|---------------|---------------|---------------|---------------|---------------|---------------|---------------|---------------|---------------|---------------|---------------|---------------|
| <b>Total</b>                          |                        |            |                         | <b>177 442</b> | <b>14 768</b> | <b>14 446</b> | <b>14 186</b> | <b>14 834</b> | <b>13 797</b> | <b>13 903</b> | <b>14 831</b> | <b>14 026</b> | <b>13 946</b> | <b>16 708</b> | <b>15 387</b> | <b>16 611</b> |
| Compañía De Minas Buenaventura S.A.A. | Mallay                 | Oyón       | Oyón                    | 10 146         | 917           | 960           | 941           | 733           | 630           | 673           | 782           | 862           | 896           | 858           | 880           | 1 013         |
| Compañía Minera San Valentín S.A.     | Solitaria              | Yauyos     | Laraos                  | 7 300          | 648           | 634           | 520           | 754           | 619           | 625           | 648           | 672           | 583           | 591           | 539           | 467           |
| Empresa Minera Los Quenuales S.A.     | Acumulación Iscaycruz  | Oyón       | Oyón                    | 81 539         | 7 176         | 7 080         | 6 295         | 7 262         | 7 061         | 6 594         | 7 258         | 6 267         | 6 715         | 7 214         | 6 299         | 6 317         |
| Empresa Minera Los Quenuales S.A.     | Casapalca-6            | Huarocharí | Chicla                  | 25 234         | 2 159         | 2 058         | 2 258         | 2 174         | 2 065         | 2 078         | 2 319         | 2 024         | 2 131         | 2 022         | 1 902         | 2 044         |
| Empresa Minera Los Quenuales S.A.     | Casapalca-8            | Huarocharí | Chicla                  | 712            | 105           | 62            | 94            | 57            | 41            | 83            | 85            | 63            | 31            | 26            | 23            | 41            |
| Minera Colquisiri S.A.                | María Teresa           | Huamal     | Huamal                  | 18 890         | 1 508         | 1 468         | 1 609         | 1 455         | 1 620         | 1 770         | 1 803         | 1 647         | 1 665         | 1 570         | 1 357         | 1 418         |
| Nyrtstar Coricancha S.A.              | Mina Coricancha        | Huarocharí | San Mateo               | 733            | 265           | 88            | 64            | 47            | 75            | 81            | 0             | 28            | 76            | -             | -             | 9             |
| Sociedad Minera Corona S.A.           | Acumulación Yauricocha | Yauyos     | Laraos                  | 25 287         | 1 989         | 2 096         | 2 404         | 2 353         | 1 685         | 1 999         | 1 935         | 2 462         | 1 848         | 1 830         | 2 066         | 2 618         |
| Trevalli Perú S.A.C.                  | Unidad Santander       | Huamal     | Santa Cruz De Andamarca | 7 601          | -             | -             | -             | -             | -             | -             | -             | -             | -             | 2 597         | 2 320         | 2 684         |

Fuente: Ministerio de Energía y Minas - Dirección General de Minería.

14.10 LIMA PROVINCIAS: PRODUCCIÓN MENSUAL DE ZINC, SEGÚN EMPRESA, UNIDAD MINERA, PROVINCIA Y DISTRITO, 2014  
(Tonelada métrica de contenido fino)

| Empresa                               | Unidad                 | Provincia  | Distrito                | Total          | Ene.          | Feb.          | Mar.          | Abr.          | May.          | Jun.          | Jul.          | Ago.          | Set.          | Oct.          | Nov.          | Dic.          |
|---------------------------------------|------------------------|------------|-------------------------|----------------|---------------|---------------|---------------|---------------|---------------|---------------|---------------|---------------|---------------|---------------|---------------|---------------|
| <b>Total general</b>                  |                        |            |                         | <b>204 722</b> | <b>16 444</b> | <b>14 584</b> | <b>16 456</b> | <b>16 114</b> | <b>17 004</b> | <b>14 954</b> | <b>17 920</b> | <b>19 121</b> | <b>17 966</b> | <b>16 700</b> | <b>17 387</b> | <b>20 072</b> |
| Compañía De Minas Buenaventura S.A.A. | Mallay                 | Oyón       | Oyón                    | 11 199         | 935           | 851           | 958           | 982           | 986           | 943           | 945           | 1 006         | 939           | 915           | 870           | 871           |
| Compañía Minera San Valentín S.A.     | Solitaria              | Yauyos     | Laraos                  | 4 905          | 412           | 137           | 221           | 329           | 452           | 408           | 573           | 538           | 374           | 400           | 519           | 545           |
| Empresa Minera Los Quenuales S.A.     | Acumulación Iscaycruz  | Oyón       | Oyón                    | 85 037         | 6 498         | 5 300         | 7 210         | 6 696         | 6 922         | 5 413         | 7 261         | 8 446         | 7 571         | 6 906         | 7 518         | 9 297         |
| Empresa Minera Los Quenuales S.A.     | Casapalca-6            | Huarocharí | Chicla                  | 23 971         | 2 225         | 2 114         | 2 076         | 1 684         | 1 984         | 1 959         | 2 035         | 1 937         | 2 070         | 2 028         | 1 858         | 2 002         |
| Empresa Minera Los Quenuales S.A.     | Casapalca-8            | Huarocharí | Chicla                  | 1 788          | -             | 27            | 25            | 52            | 138           | 134           | 165           | 197           | 226           | 301           | 208           | 315           |
| Minera Colquisiri S.A.                | María Teresa           | Huamal     | Huamal                  | 22 941         | 1 326         | 1 450         | 1 435         | 1 690         | 2 175         | 1 827         | 1 929         | 2 166         | 2 250         | 2 119         | 2 103         | 2 470         |
| Nyrtstar Coricancha S.A.              | Mina Coricancha        | Huarocharí | San Mateo               | 142            | 4             | 47            | -             | -             | 75            | 13            | -             | -             | 3             | -             | -             |               |
| Sociedad Minera Corona S.A.           | Acumulación Yauricocha | Yauyos     | Laraos                  | 26 845         | 2 452         | 1 975         | 1 803         | 2 124         | 2 425         | 2 089         | 2 481         | 2 339         | 2 459         | 1 880         | 2 305         | 2 514         |
| Trevalli Perú S.A.C.                  | Unidad Santander       | Huamal     | Santa Cruz De Andamarca | 27 893         | 2 593         | 2 684         | 2 729         | 2 556         | 1 847         | 2 167         | 2 532         | 2 494         | 2 074         | 2 152         | 2 007         | 2 058         |

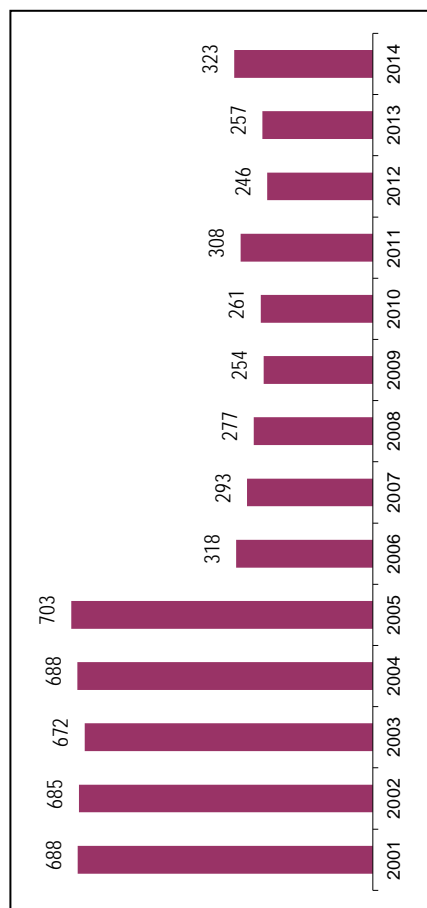
Fuente: Ministerio de Energía y Minas - Dirección General de Minería.

**14.11 LIMA PROVINCIAS: PRODUCCIÓN DE PLATA, SEGÚN PROVINCIA, 2001 - 2014**  
(Kilogramos de contenido fino)

| Provincia    | 2001           | 2002           | 2003           | 2004           | 2005           | 2006           | 2007           | 2008           | 2009           | 2010           | 2011           | 2012           | 2013           | 2014           |
|--------------|----------------|----------------|----------------|----------------|----------------|----------------|----------------|----------------|----------------|----------------|----------------|----------------|----------------|----------------|
| <b>Total</b> | <b>687 741</b> | <b>685 096</b> | <b>671 806</b> | <b>688 426</b> | <b>703 089</b> | <b>318 275</b> | <b>292 779</b> | <b>277 211</b> | <b>254 425</b> | <b>261 332</b> | <b>308 088</b> | <b>245 864</b> | <b>257 033</b> | <b>323 266</b> |
| Cajatambo    | 306 229        | 276 719        | 301 651        | 306 469        | 318 785        | 4 145          | 4 237          | 1 153          | 1 105          | 194            | -              | 612            | 579            | 222            |
| Cañete       | 2 149          | 3 125          | 3 862          | 3 968          | 4 820          | 5 590          | 5 902          | 8 526          | 8 004          | 9 221          | 9 815          | 9 238          | 8 184          | 8 510          |
| Huara        | 42 823         | 47 529         | 48 884         | 46 772         | 56 414         | 49 456         | 37 435         | 30 882         | 47 371         | 49 688         | 44 819         | 35 297         | 38 979         | 72 574         |
| Huaroquiri   | 259 916        | 302 838        | 257 860        | 283 069        | 267 630        | 200 400        | 175 747        | 145 811        | 107 770        | 99 104         | 170 113        | 95 456         | 93 707         | 100 977        |
| Oyón         | 35 248         | 28 882         | 22 184         | 19 511         | 20 813         | 20 299         | 21 820         | 23 048         | 2 198          | 14 137         | 14 001         | 31 858         | 52 269         | 71 586         |
| Yauyos       | 41 376         | 26 003         | 37 365         | 28 637         | 34 628         | 38 386         | 47 638         | 67 792         | 87 976         | 88 987         | 69 339         | 73 403         | 63 315         | 69 398         |

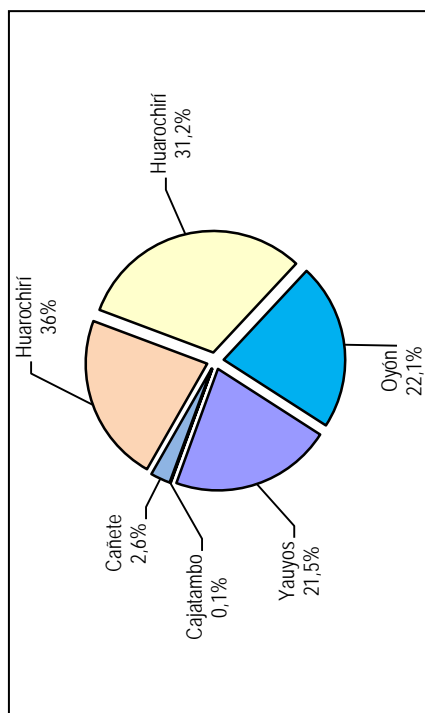
Fuente: Ministerio de Energía y Minas - Dirección General de Minería.

**Gráfico N° 14.7**  
**LIMA PROVINCIAS: PRODUCCIÓN DE PLATA, 2001 - 2014**  
(Miles de toneladas de contenido fino)



Fuente: Ministerio de Energía y Minas.

**Gráfico N° 14.8**  
**LIMA PROVINCIAS: PRODUCCIÓN DE PLATA, SEGÚN PROVINCIA, 2014**  
(Porcentaje)



Fuente: Ministerio de Energía y Minas.

14.12 LIMA PROVINCIAS - PRODUCCIÓN MENSUAL DE PLATA, SEGÚN EMPRESA, UNIDAD MINERA, PROVINCIA Y DISTRITO, 2013  
(Kilogramo de contenido fino)

| Empresa                               | Unidad                  | Provincia   | Distrito                | Total   | Ene.   | Feb.   | Mar.   | Abr.   | May.   | Jun.   | Jul.   | Ago.   | Set.   | Oct.   | Nov.   | Dic.   |
|---------------------------------------|-------------------------|-------------|-------------------------|---------|--------|--------|--------|--------|--------|--------|--------|--------|--------|--------|--------|--------|
| <b>Total</b>                          |                         |             |                         | 257 033 | 22 052 | 19 306 | 21 721 | 20 701 | 20 982 | 20 311 | 21 008 | 20 862 | 20 876 | 23 609 | 21 797 | 23 807 |
| Colquicocha Minera S.A.C.             | Colquicocha I           | Huachochiri | San Mateo               | 1       | -      | -      | 1      | -      | 1      | -      | -      | -      | -      | -      | -      | -      |
| Compañía De Minas Buenaventura S.A.A. | Mallay                  | Oyón        | Oyón                    | 39 340  | 2 856  | 2 843  | 3 113  | 3 002  | 3 315  | 3 367  | 3 669  | 3 702  | 3 421  | 3 504  | 3 155  | 3 395  |
| Compañía Minera Condestable S.A.      | Acumulación Condestable | Canete      | Coayllo                 | 8 184   | 831    | 730    | 742    | 554    | 602    | 646    | 732    | 717    | 681    | 618    | 658    | 672    |
| Compañía Minera San Valentín S.A.     | Solitaria               | Yauyos      | Laraos                  | 5 055   | 381    | 378    | 414    | 524    | 504    | 482    | 475    | 428    | 473    | 364    | 323    | 309    |
| Empresa Minera Los Quenuales S.A.     | Acumulación Iscaycruz   | Oyón        | Oyón                    | 12 929  | 1 198  | 869    | 865    | 798    | 1 099  | 1 140  | 901    | 1 272  | 1 222  | 1 247  | 1 137  | 1 182  |
| Empresa Minera Los Quenuales S.A.     | Casapalca-6             | Huachochiri | Chicla                  | 86 363  | 6 563  | 6 280  | 7 729  | 7 324  | 7 411  | 6 543  | 7 208  | 6 604  | 7 505  | 7 883  | 6 958  | 8 354  |
| Empresa Minera Los Quenuales S.A.     | Casapalca-8             | Huachochiri | Chicla                  | 2 374   | 320    | 191    | 322    | 192    | 148    | 263    | 267    | 206    | 110    | 102    | 86     | 166    |
| Minera Colquisiri S.A.                | María Teresa            | Huachochiri | Huachochiri             | 31 283  | 2 639  | 2 759  | 3 076  | 2 442  | 2 748  | 2 469  | 2 823  | 3 114  | 2 408  | 2 267  | 1 922  | 2 617  |
| Nyrstar Coricancha S.A.               | Mina Coricancha         | Huachochiri | Huachochiri             | 4 969   | 2 122  | 601    | 343    | 326    | 403    | 580    | 29     | 102    | 434    | -      | -      | 30     |
| S.M.R.L. Ebenezer                     | Ebenezer                | Cajalambo   | Cajalambo               | 579     | 54     | 58     | 54     | 56     | 53     | 45     | 54     | 33     | 33     | 46     | 46     | 46     |
| Sociedad Minera Corona S.A.           | Acumulación Yauricocha  | Yauyos      | Laraos                  | 58 259  | 5 088  | 4 598  | 5 063  | 5 482  | 4 700  | 4 777  | 4 849  | 4 684  | 4 589  | 5 091  | 4 415  | 4 924  |
| Trevall Perú S.A.C.                   | Unidad Santander        | Huachochiri | Santa Cruz De Andamarca | 7 695   | -      | -      | -      | -      | -      | -      | -      | -      | -      | 2 485  | 3 097  | 2 113  |

Fuente: Ministerio de Energía y Minas - Dirección General de Minería.

14.13 LIMA PROVINCIAS - PRODUCCIÓN MENSUAL DE PLATA, SEGÚN EMPRESA, UNIDAD MINERA, PROVINCIA Y DISTRITO, 2014  
(Kilogramo de contenido fino)

| Empresa  | Unidad                  | Provincia   | Distrito                | Total   | Ene.   | Feb.   | Mar.   | Abr.   | May.   | Jun.   | Jul.   | Ago.   | Set.   | Oct.   | Nov.   | Dic.   |
|--|-------------------------|-------------|-------------------------|---------|--------|--------|--------|--------|--------|--------|--------|--------|--------|--------|--------|--------|
| <b>Total general</b>                                 |                         |             |                         | 323 266 | 25 423 | 23 313 | 26 613 | 22 009 | 25 387 | 25 411 | 30 078 | 30 660 | 27 948 | 26 482 | 29 415 | 30 529 |
| Compañía de Minas Buenaventura S.A.A.                | Mallay                  | Oyón        | Oyón                    | 38 905  | 3 065  | 2 925  | 3 220  | 3 169  | 3 213  | 3 059  | 3 600  | 3 501  | 3 474  | 3 155  | 3 141  | 3 383  |
| Compañía Minera Condestable S.A.                     | Acumulación Condestable | Canete      | Coayllo                 | 8 510   | 720    | 632    | 693    | 714    | 678    | 675    | 652    | 726    | 654    | 785    | 679    | 903    |
| Compañía Minera San Valentín S.A.                    | Solitaria               | Yauyos      | Laraos                  | 3 205   | 307    | 75     | 190    | 308    | 447    | 327    | 359    | 309    | 285    | 170    | 203    | 223    |
| Empresa Minera Los Quenuales S.A.                    | Acumulación Iscaycruz   | Huachochiri | Chicla                  | 93 745  | 8 372  | 7 858  | 8 182  | 5 896  | 6 879  | 8 535  | 9 110  | 10 540 | 7 702  | 7 276  | 6 993  | 6 401  |
| Empresa Minera Los Quenuales S.A.                    | Casapalca-6             | Oyón        | Oyón                    | 32 681  | 1 088  | 1 048  | 2 409  | 2 817  | 2 063  | 1 844  | 3 113  | 3 600  | 2 725  | 3 289  | 4 123  | 4 561  |
| Empresa Minera Los Quenuales S.A.                    | Casapalca-8             | Huachochiri | Chicla                  | 6 960   | -      | 103    | 101    | 182    | 478    | 583    | 739    | 1 070  | 840    | 1 078  | 781    | 1 007  |
| Minera Colquisiri S.A.                               | María Teresa            | Huachochiri | Huachochiri             | 39 835  | 2 539  | 2 885  | 2 950  | 1 846  | 4 225  | 3 407  | 4 061  | 3 404  | 3 436  | 2 865  | 3 870  | 4 346  |
| Nyrstar Coricancha S.A.                              | Mina Coricancha         | Huachochiri | San Mateo               | 272     | 32     | 58     | -      | -      | 158    | 16     | -      | -      | 8      | -      | -      | -      |
| Sociedad Minera de Responsabilidad Limitada Ebenezer | Ebenezer                | Cajalambo   | Cajalambo               | 222     | 23     | 12     | 12     | 29     | 33     | 27     | 33     | 31     | -      | 22     | -      | -      |
| Sociedad Minera Corona S.A.                          | Acumulación Yauricocha  | Yauyos      | Laraos                  | 66 192  | 4 956  | 5 599  | 4 883  | 4 702  | 5 660  | 4 686  | 5 867  | 5 023  | 6 301  | 5 178  | 6 552  | 6 786  |
| Trevall Perú S.A.C.                                  | Unidad Santander        | Huachochiri | Santa Cruz De Andamarca | 32 738  | 4 321  | 2 118  | 3 971  | 2 346  | 1 552  | 2 252  | 2 544  | 2 456  | 2 524  | 2 664  | 3 072  | 2 918  |

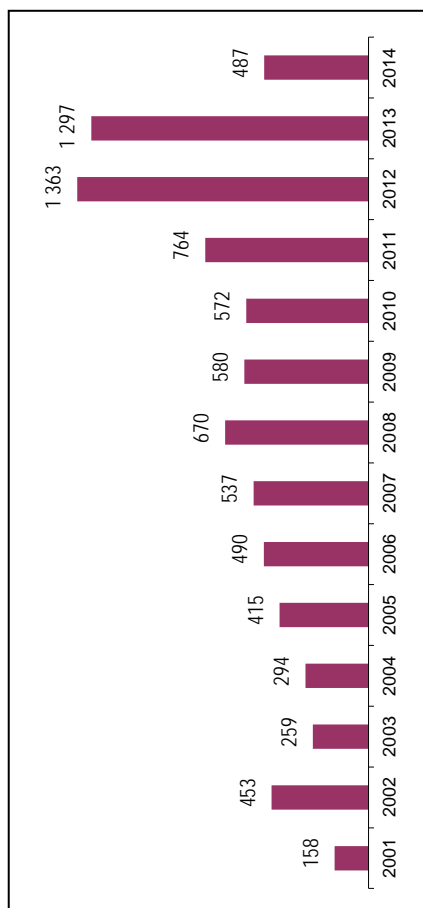
Fuente: Ministerio de Energía y Minas - Dirección General de Minería.

14.14 LIMA PROVINCIAS: PRODUCCIÓN DE ORO, SEGÚN PROVINCIA, 2001 - 2014  
(Gramo de contenido fino)

| Provincia    | 2001    | 2002    | 2003    | 2004    | 2005    | 2006    | 2007    | 2008    | 2009    | 2010    | 2011    | 2012      | 2013      | 2014    |
|--------------|---------|---------|---------|---------|---------|---------|---------|---------|---------|---------|---------|-----------|-----------|---------|
| <b>Total</b> | 157 866 | 452 826 | 259 372 | 294 430 | 415 246 | 489 590 | 537 428 | 670 246 | 580 410 | 571 692 | 763 539 | 1 362 533 | 1 297 347 | 487 184 |
| Barranca     | -       | -       | -       | -       | -       | 27 482  | 34 936  | 39 499  | 40 502  | 95 678  | 102 737 | 83 615    | 81 800    | 58 775  |
| Cajatambo    | -       | 5 032   | -       | -       | -       | -       | -       | -       | -       | -       | -       | -         | -         | 24      |
| Cañete       | 152 651 | 229 862 | 259 372 | 294 430 | 415 246 | 462 108 | 435 398 | 533 049 | 539 908 | 420 588 | 430 803 | 387 337   | 400 077   | 382 897 |
| Huaroquiri   | -       | 217 932 | -       | -       | -       | -       | 67 093  | 97 698  | -       | 55 425  | 229 999 | 37 769    | 18 911    | 33 891  |
| Oyón         | 3 173   | -       | -       | -       | -       | -       | -       | -       | -       | -       | -       | 1 044     | 11 929    | 11 598  |
| Yauyos       | 2 042   | -       | -       | -       | -       | -       | -       | -       | -       | -       | -       | 852 768   | 784 631   | -       |

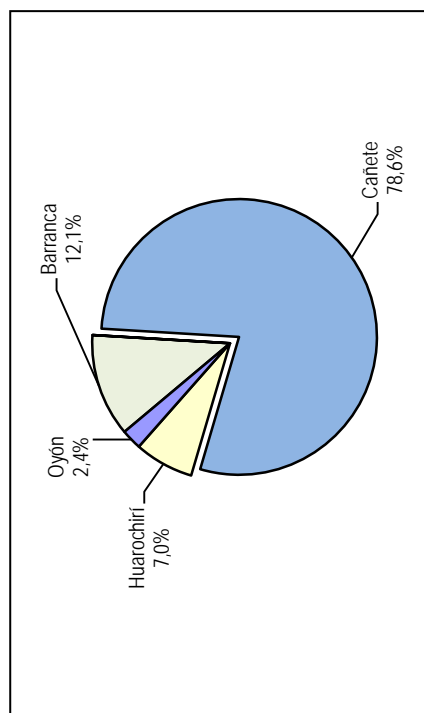
Fuente: Ministerio de Energía y Minas - Dirección General de Minería.

Gráfico N° 14.9  
LIMA PROVINCIAS: PRODUCCIÓN DE ORO, 2001 - 2014  
(Miles de toneladas de contenido fino)



Fuente: Ministerio de Energía y Minas.

Gráfico N° 14.10  
LIMA PROVINCIAS: PRODUCCIÓN DE ORO, SEGÚN PROVINCIA, 2014  
(Porcentaje)



Fuente: Ministerio de Energía y Minas.



14.15 LIMA PROVINCIAS: PRODUCCIÓN MENSUAL DE ORO, SEGÚN EMPRESA, UNIDAD MINERA, PROVINCIA Y DISTRITO, 2013  
(Gramo de contenido fino)

| Empresa                               | Unidad                  | Provincia | Distrito  | Total            | Ene.           | Feb.           | Mar.          | Abr.           | May.           | Jun.           | Jul.          | Ago.           | Set.           | Oct.           | Nov.          | Dic.           |
|---------------------------------------|-------------------------|-----------|-----------|------------------|----------------|----------------|---------------|----------------|----------------|----------------|---------------|----------------|----------------|----------------|---------------|----------------|
| <b>Total</b>                          |                         |           |           | <b>1 297 347</b> | <b>112 748</b> | <b>109 937</b> | <b>98 022</b> | <b>111 477</b> | <b>120 587</b> | <b>111 998</b> | <b>95 545</b> | <b>113 496</b> | <b>110 709</b> | <b>104 463</b> | <b>99 316</b> | <b>109 048</b> |
| Colquicocha Minera S.A.C.             | Colquicocha I           | Huachirí  | San Mateo | 510              | -              | -              | 300           | -              | 210            | -              | -             | -              | -              | -              | -             | -              |
| Compañía de Minas Buenaventura S.A.A. | Mallay                  | Oyón      | Oyón      | 11 929           | 659            | 679            | 660           | 754            | 963            | 1 002          | 1 207         | 1 362          | 1 079          | 1 313          | 1 048         | 1 202          |
| Compañía Minera Condestable S.A.      | Acumulación Condestable | Cañete    | Coaylo    | 400 077          | 38 333         | 37 362         | 36 648        | 31 400         | 30 084         | 34 233         | 34 602        | 31 623         | 28 914         | 30 944         | 32 337        | 33 596         |
| Minera IRI S.A.                       | Corihuarmi              | Yauyos    | Huanán    | 784 631          | 62 859         | 63 569         | 49 592        | 71 095         | 79 071         | 66 024         | 53 349        | 76 520         | 70 265         | 65 505         | 61 682        | 65 099         |
| Minera Vicus S.A.C.                   | Capacho De Oro I        | Barranca  | Supé      | 81 800           | 6 084          | 5 758          | 8 761         | 6 255          | 8 280          | 8 186          | 6 228         | 3 648          | 8 823          | 6 702          | 4 249         | 8 825          |
| Nystar Coricancha S.A.                | Mina Coricancha         | Huachirí  | San Mateo | 18 401           | 4 813          | 2 570          | 2 060         | 1 972          | 1 979          | 2 552          | 159           | 342            | 1 628          | -              | -             | 326            |

Fuente: Ministerio de Energía y Minas - Dirección General de Minería.

14.16 LIMA PROVINCIAS: PRODUCCIÓN MENSUAL DE ORO, SEGÚN EMPRESA, UNIDAD MINERA, PROVINCIA Y DISTRITO, 2014  
(Gramo de contenido fino)

| Empresa  | Unidad                  | Provincia | Distrito  | Total          | Ene.          | Feb.          | Mar.          | Abr.          | May.          | Jun.          | Jul.          | Ago.          | Set.          | Oct.          | Nov.          | Dic.          |
|--|-------------------------|-----------|-----------|----------------|---------------|---------------|---------------|---------------|---------------|---------------|---------------|---------------|---------------|---------------|---------------|---------------|
| <b>Total general</b>                                 |                         |           |           | <b>487 184</b> | <b>36 762</b> | <b>47 112</b> | <b>37 557</b> | <b>40 796</b> | <b>59 941</b> | <b>41 583</b> | <b>36 924</b> | <b>33 117</b> | <b>34 039</b> | <b>39 227</b> | <b>35 201</b> | <b>44 926</b> |
| Compañía De Minas Buenaventura S.A.A.                | Mallay                  | Oyón      | Oyón      | 11 598         | 1 029         | 861           | 999           | 1 039         | 1 017         | 936           | 1 043         | 1 129         | 982           | 850           | 779           | 934           |
| Compañía Minera Condestable S.A.                     | Acumulación Condestable | Cañete    | Coaylo    | 382 897        | 31 021        | 30 910        | 31 804        | 33 322        | 34 223        | 30 060        | 32 575        | 26 706        | 28 170        | 33 179        | 31 290        | 39 638        |
| Minera Vicus S.A.C.                                  | Capacho De Oro I        | Barranca  | Supé      | 58 775         | 4 360         | 6 804         | 4 754         | 6 435         | 3 832         | 7 404         | 3 307         | 5 282         | 3 937         | 5 173         | 3 133         | 4 354         |
| Nystar Coricancha S.A.                               | Mina Coricancha         | Huachirí  | San Mateo | 33 891         | 352           | 8 538         | -             | -             | 20 869        | 3 182         | -             | -             | 950           | -             | -             | -             |
| Sociedad Minera de Responsabilidad Limitada Ebenezer | Ebenezer                | Cajalambo | Cajalambo | 24             | -             | -             | -             | -             | -             | -             | -             | -             | -             | 24            | -             | -             |

Fuente: Ministerio de Energía y Minas - Dirección General de Minería.

14.17 LIMA PROVINCIAS: PRODUCCIÓN DE MINERAL NO METÁLICO, SEGÚN PROVINCIA Y PRODUCTO, 2002 - 2014  
(Toneladas Métricas)

| Provincia             | Producto              | 2002    | 2003    | 2004    | 2005    | 2006    | 2007    | 2008      | 2009      | 2010      | 2011      | 2012      | 2013      | 2014      |         |
|-----------------------|-----------------------|---------|---------|---------|---------|---------|---------|-----------|-----------|-----------|-----------|-----------|-----------|-----------|---------|
| Canta                 | Arena (Gruesa/Fina)   | -       | -       | -       | -       | 1 410   | 15 815  | 19 405    | 45 904    | 50 896    | 62 016    | 62 824    | 50 620    | 160 529   |         |
|                       | Arcilla               | -       | -       | -       | -       | -       | -       | -         | -         | 7 799     | 5 070     | -         | -         | 18 184    |         |
|                       | Hormigón              | -       | -       | -       | 30      | -       | -       | -         | -         | -         | 5 673     | 14 240    | -         | -         |         |
|                       | Yeso                  | -       | -       | 1 462   | 1 592   | 1 695   | 515     | 4 549     | 148       | 424       | 410       | 934       | -         | -         |         |
| Cañete                | Arcilla               | 20 682  | 35 229  | 72 009  | 108 965 | 191 435 | 225 936 | 210 785   | 224 132   | 230 249   | 280 133   | 295 447   | 278 729   | 338 791   |         |
|                       | Arena (Gruesa/Fina)   | -       | -       | -       | -       | -       | -       | -         | -         | 479       | -         | -         | 5 807     | 6 220     |         |
|                       | Caliza                | 37      | 303     | -       | -       | -       | -       | -         | -         | -         | -         | -         | -         | -         |         |
|                       | Caliza / Dolomita     | -       | -       | -       | -       | -       | -       | 6 744     | 19 819    | -         | -         | -         | -         | -         |         |
|                       | Hormigón              | -       | -       | -       | -       | -       | -       | -         | 529       | 5 748     | -         | 2 395     | 1 677     | -         |         |
|                       | Piedra (Construcción) | -       | -       | -       | -       | -       | -       | 2 434 799 | 2 150 132 | -         | -         | -         | -         | 9 278     | 14 914  |
|                       | Puzolana              | -       | -       | -       | -       | -       | -       | -         | 1 144     | -         | -         | -         | -         | -         | -       |
|                       | Travertino            | -       | -       | -       | -       | -       | 60      | -         | -         | 138       | -         | -         | -         | -         | -       |
|                       | Yeso                  | -       | -       | -       | 20 023  | -       | 2 252   | 3 407     | 8 513     | 5 738     | 4 002     | 4 031     | 5 329     | 12 164    |         |
|                       | Huarochiri            | Arcilla | 7 341   | 20 430  | 17 151  | 27 806  | 36 000  | 18 232    | 147 375   | 105 324   | 119 719   | 145 222   | 173 448   | 186 580   | 181 554 |
| Arena (Gruesa/Fina)   |                       | -       | -       | -       | -       | -       | -       | -         | -         | -         | -         | 1 300     | 11 294    | 4 273     |         |
| Hormigón              |                       | -       | -       | -       | -       | -       | -       | 2 036 562 | 2 619 156 | 2 992 585 | 2 545 813 | 3 095 601 | 3 679 725 | 3 857 068 |         |
| Piedra Construcción   |                       | -       | -       | -       | -       | -       | -       | -         | -         | -         | -         | -         | 102 155   | 279 063   |         |
| Cal                   |                       | 6 226   | 5 874   | 663     | 3 860   | 383     | -       | -         | -         | -         | -         | -         | -         | -         |         |
| Caliza / Dolomita     |                       | -       | -       | -       | 5 007   | 308     | -       | 24 930    | -         | -         | -         | 5 847     | 2 445     | 22 977    |         |
| Hormigón              |                       | -       | -       | -       | -       | -       | -       | -         | -         | -         | 22 850    | 2 700     | 480       | 115 477   |         |
| Piedra (Construcción) |                       | -       | -       | -       | -       | -       | -       | -         | -         | -         | -         | 1 295     | -         | 39 432    |         |
| Huaura                | Sal Común             | 147 327 | 115 310 | 294 564 | 285 811 | 323 162 | 341 498 | 376 271   | 338 036   | 382 460   | 372 822   | 376 964   | 398 880   | 440 365   |         |
|                       | Arena (Gruesa/Fina)   | -       | -       | 1 497   | 13 149  | -       | -       | -         | -         | -         | -         | -         | -         | 13 852    |         |
|                       | Andesita              | -       | -       | -       | -       | -       | -       | -         | -         | -         | 1 110     | 6 418     | 3 045     | 54        |         |
|                       | Arena (Gruesa/Fina)   | -       | -       | -       | -       | -       | -       | -         | -         | -         | -         | -         | -         | -         |         |
|                       | Carbon Antracita      | 3 508   | 5 768   | 10 856  | 9 065   | 15 448  | 8 862   | 11 749    | 9 064     | 6 124     | -         | -         | -         | -         |         |
| Oyón                  | Carbon Bituminoso     | -       | -       | 2 070   | 22 029  | 17 766  | 32 039  | 56 388    | 69 415    | 56 047    | -         | -         | -         | -         |         |
|                       | Yeso                  | -       | -       | 1 704   | 2 392   | 2 254   | 1 923   | 2 210     | 2 088     | 2 208     | 318       | -         | -         | -         |         |
|                       | Otros                 | -       | -       | -       | -       | -       | -       | 3 889     | -         | -         | -         | -         | -         | -         |         |
|                       | -                     | -       | -       | -       | -       | -       | -       | -         | -         | -         | -         | -         | -         | -         |         |

Fuente: Ministerio de Energía y Minas - Dirección General de Minería.

**14.18 LIMA PROVINCIAS: DIRECTORIO MINERA METÁLICA, SEGÚN EMPRESA, POR UNIDAD MINERA, PROVINCIA, DISTRITO Y PRODUCTO, 2014**

| Empresa                               | Unidad Minera           | Provincia   | Distrito                | Producto                       |
|---------------------------------------|-------------------------|-------------|-------------------------|--------------------------------|
| Colquicocha Minera S.A.C.             | Colquicocha I           | Huachipaico | San Mateo               | -                              |
| Compañía de Minas Buenaventura S.A.A. | Mallay                  | Oyón        | Oyón                    | Zinc, Plomo, Oro               |
| Compañía Minera Condestable S.A.      | Acumulación Condestable | Cañete      | Coaylo                  | Cobre, Plata ,Oro              |
| Compañía Minera San Valentín S.A.     | Solitaria               | Yauyos      | Laraos                  | Cobre, Zinc, Plomo, Plata      |
| Empresa Minera Los Quenuales S.A.     | Casapalca-6             | Huachipaico | Chicla                  | Cobre, Plata, Plomo, Zinc      |
| Empresa Minera Los Quenuales S.A.     | Casapalca-8             | Huachipaico | Chicla                  | Cobre, Plata, Plomo, Zinc      |
| Empresa Minera Los Quenuales S.A.     | Acumulación Iscaycruz   | Oyón        | Oyón                    | Cobre, Plata, Plomo, Zinc      |
| Minera Colquisiri S.A.                | María Teresa            | Huachipaico | Huachipaico             | Cobre, Plata, Plomo,Zinc       |
| Minera Don Eliseo S.A.C.              | Division Embrujo        | Cañete      | Cerro Azul              | Cobre                          |
| Minera IRL S.A.                       | Corihuarmi              | Yauyos      | Huantán                 | Oro                            |
| Minera Vícus S.A.C.                   | Capacho de Oro I        | Barranca    | Supé                    | -                              |
| Nyrstar Coricancha S.A.               | Mina Coricancha         | Huachipaico | San Mateo               | Cobre, Oro, Plata, Plomo, Zinc |
| S.M.R.L. Ebenezer                     | Ebenezer                | Cajatambo   | Cajatambo               | Plata, Plomo                   |
| Sociedad Minera Corona S.A.           | Acumulación Yauricocha  | Yauyos      | Laraos                  | Cobre, Plata, Plomo, Zinc      |
| Trevalli Perú S.A.C.                  | Unidad Santander        | Huachipaico | Santa Cruz de Andamarca | Cobre, Plata, Plomo, Zinc      |

Fuente: Ministerio de Energía y Minas - Dirección General de Minería.

## 14.19 LIMA PROVINCIAS: DIRECTORIO MINERA NO METÁLICA, SEGÚN EMPRESA, POR UNIDAD MINERA, PROVINCIA, DISTRITO Y PRODUCTO, 2013

| Empresa  | Unidad Minera             | Provincia | Distrito             | Producto              |
|--|---------------------------|-----------|----------------------|-----------------------|
| Ac Agregados S.A.                                      | Chancadora Asia Del Sur   | Cañete    | Asia                 | Arena (Gruesa/Fina)   |
| Ac Agregados S.A.                                      | Chancadora Asia Del Sur   | Cañete    | Asia                 | Piedra (Construccion) |
| Arteaga Alegre Maura Macaria                           | Virgen De Las Mercedes 97 | Huaura    | Huacho               | Hormigón              |
| Cerámica San Lorenzo S.A.C.                            | Asia Csl                  | Cañete    | Asia                 | Arcillas              |
| Cerámica San Lorenzo S.A.C.                            | San Lorenzo 750           | Huachirí  | Cuenca               | Arcillas              |
| Compañía de Inversiones Mineras y Agrícolas Lurín S.A. | Eduardo Segundo Augusta   | Huachirí  | San Mateo            | Caliza / Dolomita     |
| Compañía Minera Las Camelias S.A.                      | Ichu                      | Huachirí  | Chicla               | Arcillas              |
| Compañía Minera Sayarumi S.A.C.                        | Ichu 23                   | Huachirí  | Chicla               | Arcillas              |
| Compañía Minera Sayarumi S.A.C.                        | Promesa                   | Cañete    | Asia                 | Arcillas              |
| Consortio Minero Trapiche 2000 S.A.C.                  | Arenera Trapiche          | Canta     | Huamantanga          | Arena (Gruesa/Fina)   |
| Contratista Minera E Inversiones Vilca Hermanos S.A.C. | San Lorenzo 750           | Huachirí  | Cuenca               | Arcillas              |
| Inversiones Mineras San Juan S.A.C.                    | San Juan                  | Canta     | Huamantanga          | Arena (Gruesa/Fina)   |
| Megamix Compañía Minera S.A.C.                         | San Lorenzo 280           | Cañete    | Asia                 | Arcillas              |
| Megamix Compañía Minera S.A.C.                         | San Lorenzo 721           | Cañete    | Asia                 | Arcillas              |
| Osores Parodi Juan Francisco                           | Checos                    | Cañete    | Asia                 | Hormigón              |
| Prado Mendoza Basilio                                  | Arenera Panda             | Canta     | Santa Rosa De Quives | Arena (Gruesa/Fina)   |
| Quimpac S.A.   | Pacífico                  | Huaura    | Huacho               | Sal                   |
| Quimpac S.A.   | Salinas Huacho            | Huaura    | Huacho               | Sal                   |
| S.M.R.L. El Poeta De Lima                              | El Poéta                  | Oyón      | Oyón                 | Andesita              |
| Unión Andina de Cementos S.A.A.                        | Chilca                    | Cañete    | Santa Cruz De Flores | Yeso                  |
| Unión de Concreteras S.A.                              | Unicon                    | Huachirí  | San Antonio          | Hormigón              |
| Vizcarra Jaramillo Victor Raúl                         | Jhire 2010                | Huachirí  | Ricardo Palma        | Arena (Gruesa/Fina)   |
| Zegarra Reategui Jorge Segundo                         | Doña Blanquita Dos        | Huachirí  | San Antonio          | Piedra (Construccion) |

Fuente: Ministerio de Energía y Minas - Dirección General de Minería.

**14.20 LIMA PROVINCIAS: INVERSIÓN EN MINERÍA, 2008 - 2014**  
 (Miles de US Dólares)

| Concepto  | 2008   | 2009    | 2010    | 2011    | 2012    | 2013    | 2014 P/ |
|-----------|--------|---------|---------|---------|---------|---------|---------|
| Inversión | 78 787 | 270 099 | 309 348 | 289 090 | 286 291 | 299 383 | 317 950 |

P/ Preliminar.

Fuente: Ministerio de Energía y Minas - Dirección General de Minería.

**14.21 LIMA PROVINCIAS: APOORTE ECONÓMICO DE LA ACTIVIDAD MINERA SEGÚN CONCEPTO, 2008 - 2014**  
 (Miles de nuevos soles)

| Concepto                        | 2008           | 2009          | 2010           | 2011           | 2012           | 2013           | 2014 P/       |
|---------------------------------|----------------|---------------|----------------|----------------|----------------|----------------|---------------|
| <b>Total</b>                    | <b>233 783</b> | <b>95 008</b> | <b>117 783</b> | <b>186 331</b> | <b>199 901</b> | <b>145 750</b> | <b>91 826</b> |
| Derecho de vigencia y penalidad | 7 667          | 7 802         | 9 431          | 11 380         | 11 202         | 12 173         | 13 398        |
| Canon minero                    | 183 366        | 68 279        | 72 488         | 105 630        | 161 778        | 103 734        | 53 901        |
| Regalía minera                  | 42 750         | 18 928        | 35 864         | 69 321         | 26 921         | 29 843         | 24 528        |

P/ Preliminar.

Fuente: Ministerio de Energía y Minas - Dirección General de Minería.



**15**

---



Manufactura

---





15.1 DEPARTAMENTO LIMA: PRODUCCIÓN AGROINDUSTRIAL MENSUAL, SEGÚN PRINCIPALES PRODUCTOS, 2013  
(Toneladas Métricas)

| Principales productos                | Total     | Ene.   | Feb.   | Mar.   | Abr.   | May.   | Jun.   | Jul.   | Ag.    | Sep.   | Oct.    | Nov.   | Dic.   |
|--------------------------------------|-----------|--------|--------|--------|--------|--------|--------|--------|--------|--------|---------|--------|--------|
| <b>Aceites y grasas</b>              | 221 485   | 17 332 | 16 608 | 16 595 | 21 618 | 17 241 | 16 633 | 19 090 | 19 141 | 19 522 | 18 355  | 20 210 | 19 141 |
| Aceite Vegetal                       | 51 214    | 3 606  | 3 425  | 2 814  | 3 918  | 4 345  | 4 180  | 4 522  | 4 814  | 5 729  | 5 335   | 4 968  | 3 559  |
| Manteca                              | 19 288    | 1 279  | 1 199  | 1 405  | 1 402  | 1 745  | 1 805  | 1 966  | 2 275  | 1 787  | 1 511   | 1 385  | 1 530  |
| <b>Alimentos balanceados</b>         | 1 091 400 | 97 986 | 83 168 | 85 201 | 90 662 | 92 297 | 84 760 | 91 084 | 88 571 | 85 572 | 101 450 | 94 623 | 96 028 |
| Aves carne                           | 231 447   | 18 252 | 18 870 | 18 542 | 20 955 | 20 350 | 19 459 | 20 912 | 18 942 | 18 344 | 19 737  | 18 596 | 18 488 |
| Aves postura                         | 72 700    | 5 887  | 5 653  | 5 497  | 5 959  | 5 718  | 5 910  | 5 976  | 6 288  | 6 422  | 6 538   | 6 462  | 6 391  |
| Vacunos                              | 75 504    | 6 210  | 5 523  | 6 293  | 6 874  | 6 588  | 6 315  | 7 104  | 6 263  | 6 321  | 5 972   | 5 699  | 6 341  |
| Porcinos                             | 59 136    | 3 920  | 2 893  | 3 337  | 4 737  | 5 809  | 6 369  | 7 148  | 6 622  | 8 043  | 4 206   | 3 592  | 2 461  |
| Pavos y patos                        | 66 071    | 5 036  | 4 221  | 6 707  | 7 406  | 5 387  | 3 840  | 4 395  | 5 402  | 6 128  | 6 410   | 6 297  | 4 841  |
| Otros animales 1/                    | 36 291    | 2 640  | 2 551  | 2 805  | 3 620  | 3 085  | 3 106  | 3 476  | 3 248  | 3 281  | 3 018   | 2 964  | 2 499  |
| Avena                                | 9 094     | 613    | 443    | 720    | 899    | 1 008  | 712    | 868    | 843    | 759    | 912     | 767    | 551    |
| Avena combinada con cereales         | 174 192   | 11 851 | 9 055  | 13 277 | 16 750 | 13 049 | 16 031 | 14 280 | 14 715 | 14 674 | 17 139  | 16 889 | 16 484 |
| Azúcar                               | 3 313     | 314    | 390    | 207    | -      | 339    | 407    | 294    | 354    | 370    | 439     | 200    | -      |
| Licor de cacao                       | 2 315     | 12     | 30     | 83     | 72     | 58     | 118    | 197    | 286    | 430    | 471     | 503    | 55     |
| Chocolate y cobertura                | 2 303     | -      | 6      | 67     | 575    | 1 087  | 400    | 58     | 110    | -      | -       | -      | -      |
| Fibra de algodón                     | 1 308     | -      | 8      | 98     | 550    | 590    | 50     | 12     | -      | -      | -       | -      | -      |
| <b>Embutidos y Carnes Preparadas</b> | 1 697     | 110    | 123    | 127    | 146    | 147    | 141    | 123    | 141    | 141    | 157     | 160    | 181    |
| Came ahumada                         | 977       | 66     | 78     | 78     | 83     | 90     | 80     | 85     | 99     | 86     | 80      | 78     | 73     |
| Chicharrón de prensa                 | 5 303     | 395    | 377    | 409    | 458    | 467    | 415    | 488    | 496    | 420    | 482     | 396    | 500    |
| Chorizo                              | 20 913    | 1 486  | 1 424  | 1 702  | 1 933  | 1 808  | 1 744  | 1 939  | 1 832  | 1 738  | 2 010   | 1 670  | 1 627  |
| Hot dog y salchicha                  | 6 733     | 510    | 514    | 549    | 578    | 560    | 525    | 623    | 583    | 541    | 594     | 568    | 587    |
| Jamón                                | 10 598    | 693    | 818    | 853    | 979    | 910    | 827    | 977    | 936    | 952    | 948     | 866    | 839    |
| Jamonada                             | 961       | 61     | 86     | 79     | 90     | 81     | 65     | 86     | 95     | 81     | 89      | 81     | 68     |
| Montadela                            | 106       | 8      | 7      | 9      | 9      | 10     | 8      | 10     | 9      | 9      | 10      | 9      | 7      |
| Pastel de carne                      | 545       | 28     | 47     | 43     | 47     | 47     | 46     | 47     | 51     | 48     | 47      | 53     | 42     |
| Pate                                 | 46        | 4      | 3      | 4      | 4      | 4      | 3      | 5      | 4      | 4      | 3       | 3      | 5      |
| Queso de chanco                      | 222       | 17     | 15     | 21     | 23     | 25     | 18     | 16     | 16     | 18     | 23      | 20     | 11     |
| Salame                               | 7 326     | 481    | 587    | 525    | 682    | 663    | 595    | 644    | 702    | 666    | 668     | 591    | 523    |
| Hamburguesa                          | 5 792     | 551    | 382    | 394    | 491    | 483    | 437    | 549    | 511    | 503    | 510     | 485    | 496    |
| Otros 2/                             |           |        |        |        |        |        |        |        |        |        |         |        |        |

Continúa...

**15.1 DEPARTAMENTO LIMA: PRODUCCIÓN AGROINDUSTRIAL MENSUAL, SEGÚN PRINCIPALES PRODUCTOS, 2013**  
 (Toneladas Métricas)

| Principales productos    | Conclusión. |        |        |        |        |        |        |        |        |        |        |        |        |
|--------------------------|-------------|--------|--------|--------|--------|--------|--------|--------|--------|--------|--------|--------|--------|
|                          | Total       | Ene.   | Feb.   | Mar.   | Abr.   | May.   | Jun.   | Jul.   | Ago.   | Sep.   | Oct.   | Nov.   | Dic.   |
| <b>Espárrago</b>         | 7 397       | 567    | 185    | 192    | 534    | 399    | 810    | 767    | 729    | 610    | 558    | 920    | 1 126  |
| Espárrago en fresco      | 122         | -      | -      | -      | -      | 106    | 8      | 1      | -      | -      | -      | -      | 8      |
| Espárrago congelado      | 859 979     | 66 449 | 63 545 | 60 184 | 79 750 | 72 108 | 67 939 | 77 418 | 78 502 | 75 969 | 81 568 | 70 198 | 66 349 |
| Harina de trigo          | 7 626       | 400    | 422    | 523    | 729    | 639    | 677    | 724    | 866    | 848    | 817    | 571    | 411    |
| Semola                   | 270 745     | 20 425 | 19 235 | 17 211 | 25 846 | 23 574 | 22 087 | 24 321 | 24 505 | 24 287 | 27 131 | 21 934 | 20 188 |
| <b>Productos lácteos</b> | 126 555     | 9 036  | 9 497  | 10 816 | 12 529 | 12 167 | 10 974 | 10 269 | 9 948  | 10 805 | 10 907 | 9 283  | 10 324 |
| Leche pasteurizada       | 3 058       | 200    | 173    | 216    | 277    | 225    | 284    | 303    | 315    | 312    | 345    | 168    | 240    |
| Mantequilla              | 3 412       | 297    | 264    | 298    | 286    | 286    | 274    | 295    | 302    | 286    | 296    | 253    | 274    |
| Quesos                   | 801         | 65     | 49     | 55     | 67     | 59     | 68     | 71     | 84     | 88     | 77     | 59     | 58     |
| Queso madurado           | 2 611       | 232    | 215    | 243    | 219    | 227    | 206    | 224    | 218    | 198    | 219    | 194    | 215    |
| Queso fresco             | 5 389       | 594    | 384    | 581    | 355    | 473    | 332    | 369    | 465    | 393    | 440    | 490    | 513    |
| Cremas                   | 171 235     | 11 452 | 13 487 | 15 731 | 15 005 | 14 014 | 12 652 | 13 729 | 15 494 | 15 227 | 15 878 | 14 100 | 14 465 |
| Yogurt                   | 3 769       | 317    | 278    | 189    | 312    | 297    | 278    | 385    | 412    | 390    | 404    | 348    | 160    |
| Manjar blanco            | 81 718      | 7 244  | 6 912  | 5 832  | 6 563  | 6 886  | 7 619  | 8 412  | 4 571  | 7 033  | 6 303  | 7 544  | 6 799  |
| <b>Malla</b>             | 58 286      | 625    | 1 736  | 1 953  | 2 611  | 5 677  | 7 909  | 9 350  | 9 251  | 6 217  | 6 112  | 4 147  | 2 699  |
| Café grano verde (oro)   | 6 947       | 94     | 255    | 480    | 619    | 340    | 523    | 998    | 975    | 702    | 796    | 543    | 623    |
| Café descarte (oro)      | 1 205       | 71     | 87     | 74     | 115    | 126    | 115    | 141    | 125    | 100    | 62     | 114    | 74     |

1/ Incluye alimentos para animales diversos: conejos, cuyes, mascotas, ovinos, langosinos, camarones, etc.

2/ Incluye carne fresca, macerados, precocidos.

Fuente: Ministerio de Agricultura y Riego - Estadística Agroindustrial.

15.2 LIMA PROVINCIAS: EMPRESAS POR SEGMENTO EMPRESARIAL, SEGÚN ORGANIZACIÓN JURÍDICA, SETIEMBRE 2012

| Organización jurídica                          | Segmento Empresarial |              |               |              |                 |              |                        |              |                        |              |
|--|----------------------|--------------|---------------|--------------|-----------------|--------------|------------------------|--------------|------------------------|--------------|
|  | Total                |              | Microempresa  |              | Pequeña Empresa |              | Mediana y gran Empresa |              | Sin segmento (Público) |              |
|  | Absoluto             | %            | Absoluto      | %            | Absoluto        | %            | Absoluto               | %            | Absoluto               | %            |
| <b>Total</b>                                   | <b>39 745</b>        | <b>100,0</b> | <b>38 534</b> | <b>100,0</b> | <b>887</b>      | <b>100,0</b> | <b>99</b>              | <b>100,0</b> | <b>225</b>             | <b>100,0</b> |
| Persona Natural                                | 33 703               | 84,8         | 33 437        | 86,8         | 263             | 29,7         | 3                      | 3,0          | -                      | -            |
| Sociedad Anónima                               | 2 499                | 6,3          | 2 112         | 5,5          | 325             | 36,6         | 62                     | 62,6         | -                      | -            |
| Sociedad Civil                                 | 179                  | 0,5          | 166           | 0,4          | 6               | 0,7          | 3                      | 3,0          | 4                      | 1,8          |
| Sociedad Comercial de Responsabilidad Limitada | 550                  | 1,4          | 439           | 1,1          | 95              | 10,7         | 16                     | 16,2         | -                      | -            |
| Empresa Individual de Responsabilidad Limitada | 1 512                | 3,8          | 1 368         | 3,6          | 134             | 15,1         | 10                     | 10,1         | -                      | -            |
| Asociaciones                                   | 600                  | 1,5          | 543           | 1,4          | 46              | 5,2          | 2                      | 2,0          | 9                      | 4,0          |
| Cooperativa                                    | 64                   | 0,2          | 60            | 0,2          | 4               | 0,5          | -                      | -            | -                      | -            |
| Otros  | 638                  | 1,6          | 409           | 1,1          | 14              | 1,6          | 3                      | 3,0          | 212                    | 94,2         |

Fuente: Instituto Nacional de Estadística e Informática - Directorio Central de Empresas y Establecimientos.

## 15.3 LIMA PROVINCIAS: EMPRESAS POR ACTIVIDAD ECONÓMICA, SEGÚN PROVINCIA, 2014

| Provincia    | Actividad económica |  |                                 |                           |                          |              |   |                             |   |                              |                                |                 |
|--------------|---------------------|--|---------------------------------|---------------------------|--------------------------|--------------|---|-----------------------------|---|------------------------------|--------------------------------|-----------------|
|              | Total               | Agricultura, ganadería, silvicultura y pesca | Explotación de minas y canteras | Industrias manufactureras | Electricidad, gas y agua | Construcción | Comercio y reparación de vehículos automotores y motocicletas | Transporte y almacenamiento | Actividades de alojamiento y de servicio de comidas | Información y comunicaciones | Servicios prestados a empresas | Otros servicios |
| <b>Total</b> | <b>47 650</b>       | <b>2 095</b>                                 | <b>138</b>                      | <b>2 107</b>              | <b>88</b>                | <b>849</b>   | <b>24 046</b>   | <b>2 613</b>                | <b>6 604</b>  | <b>1 507</b>                 | <b>3 060</b>                   | <b>4 543</b>    |
| Barranca     | 8 454               | 285  | 70                              | 339                       | 22                       | 173          | 4 466   | 438                         | 1 112   | 293                          | 512                            | 744             |
| Cajalambo    | 96                  | 2  | 1                               | 5                         | 0                        | 3            | 49  | 1                           | 21  | 1                            | 2                              | 11              |
| Cañete       | 422                 | 18   | 5                               | 13                        | 0                        | 2            | 166   | 17                          | 139   | 4                            | 14                             | 44              |
| Cañete       | 12 512              | 547  | 19                              | 402                       | 16                       | 248          | 6 572   | 661                         | 1 735   | 355                          | 866                            | 1 091           |
| Huairal      | 8 900               | 419  | 17                              | 456                       | 24                       | 97           | 4 295   | 564                         | 1 258   | 300                          | 569                            | 901             |
| Huachichirí  | 2 724               | 34   | 6                               | 222                       | 5                        | 36           | 1 235   | 206                         | 426   | 42                           | 161                            | 351             |
| Huaura       | 13 386              | 757  | 12                              | 638                       | 20                       | 271          | 6 807   | 638                         | 1 606   | 492                          | 877                            | 1 268           |
| Oyón         | 793                 | 16   | 7                               | 29                        | 0                        | 14           | 330   | 62                          | 219   | 17                           | 36                             | 63              |
| Yauyos       | 363                 | 17   | 1                               | 3                         | 1                        | 5            | 126   | 26                          | 88  | 3                            | 23                             | 70              |
| <b>Total</b> | <b>100,00</b>       | <b>4,4</b>                                   | <b>0,3</b>                      | <b>4,4</b>                | <b>0,2</b>               | <b>1,8</b>   | <b>50,5</b>   | <b>5,5</b>                  | <b>13,9</b>   | <b>3,1</b>                   | <b>6,4</b>                     | <b>9,5</b>      |
| Barranca     | 100,00              | 3,4  | 0,8                             | 4,0                       | 0,3                      | 2,0          | 52,8  | 5,2                         | 13,2  | 3,5                          | 6,1                            | 8,8             |
| Cajalambo    | 100,00              | 2,1  | 1,0                             | 5,2                       | 0,0                      | 3,1          | 51,0  | 1,0                         | 21,9  | 1,0                          | 2,1                            | 11,5            |
| Cañete       | 100,00              | 4,3  | 1,2                             | 3,1                       | 0,0                      | 0,5          | 39,3  | 4,0                         | 32,9  | 0,9                          | 3,3                            | 10,4            |
| Cañete       | 100,00              | 4,4  | 0,2                             | 3,2                       | 0,1                      | 2,0          | 52,5  | 5,3                         | 13,9  | 2,8                          | 6,9                            | 8,7             |
| Huairal      | 100,00              | 4,7  | 0,2                             | 5,1                       | 0,3                      | 1,1          | 48,3  | 6,3                         | 14,1  | 3,4                          | 6,4                            | 10,1            |
| Huachichirí  | 100,00              | 1,2  | 0,2                             | 8,1                       | 0,2                      | 1,3          | 45,3  | 7,6                         | 15,6  | 1,5                          | 5,9                            | 12,9            |
| Huaura       | 100,00              | 5,7  | 0,1                             | 4,8                       | 0,1                      | 2,0          | 50,9  | 4,8                         | 12,0  | 3,7                          | 6,6                            | 9,5             |
| Oyón         | 100,00              | 2,0  | 0,9                             | 3,7                       | 0,0                      | 1,8          | 41,6  | 7,8                         | 27,6  | 2,1                          | 4,5                            | 7,9             |
| Yauyos       | 100,00              | 4,7  | 0,3                             | 0,8                       | 0,3                      | 1,4          | 34,7  | 7,2                         | 24,2  | 0,8                          | 6,3                            | 19,3            |
| <b>Total</b> | <b>100,00</b>       | <b>4,4</b>                                   | <b>0,3</b>                      | <b>4,4</b>                | <b>0,2</b>               | <b>1,8</b>   | <b>50,5</b>   | <b>5,5</b>                  | <b>13,9</b>   | <b>3,1</b>                   | <b>6,4</b>                     | <b>9,5</b>      |
| Barranca     | 100,00              | 3,4  | 0,8                             | 4,0                       | 0,3                      | 2,0          | 52,8  | 5,2                         | 13,2  | 3,5                          | 6,1                            | 8,8             |
| Cajalambo    | 100,00              | 2,1  | 1,0                             | 5,2                       | 0,0                      | 3,1          | 51,0  | 1,0                         | 21,9  | 1,0                          | 2,1                            | 11,5            |
| Cañete       | 100,00              | 4,3  | 1,2                             | 3,1                       | 0,0                      | 0,5          | 39,3  | 4,0                         | 32,9  | 0,9                          | 3,3                            | 10,4            |
| Cañete       | 100,00              | 4,4  | 0,2                             | 3,2                       | 0,1                      | 2,0          | 52,5  | 5,3                         | 13,9  | 2,8                          | 6,9                            | 8,7             |
| Huairal      | 100,00              | 4,7  | 0,2                             | 5,1                       | 0,3                      | 1,1          | 48,3  | 6,3                         | 14,1  | 3,4                          | 6,4                            | 10,1            |
| Huachichirí  | 100,00              | 1,2  | 0,2                             | 8,1                       | 0,2                      | 1,3          | 45,3  | 7,6                         | 15,6  | 1,5                          | 5,9                            | 12,9            |
| Huaura       | 100,00              | 5,7  | 0,1                             | 4,8                       | 0,1                      | 2,0          | 50,9  | 4,8                         | 12,0  | 3,7                          | 6,6                            | 9,5             |
| Oyón         | 100,00              | 2,0  | 0,9                             | 3,7                       | 0,0                      | 1,8          | 41,6  | 7,8                         | 27,6  | 2,1                          | 4,5                            | 7,9             |
| Yauyos       | 100,00              | 4,7  | 0,3                             | 0,8                       | 0,3                      | 1,4          | 34,7  | 7,2                         | 24,2  | 0,8                          | 6,3                            | 19,3            |

Fuente: Instituto Nacional de Estadística e Informática-Directorio Central de Empresas y Establecimientos.

15.4 LIMA PROVINCIAS: EMPRESAS POR ORGANIZACIÓN JURÍDICA, SEGÚN PROVINCIA, 2014

| Provincia             | Organización jurídica |                  |                |  |  |              |             |       |            |  |
|-----------------------|-----------------------|------------------|----------------|--|--|--------------|-------------|-------|------------|--|
|                       | Persona natural       | Sociedad anónima | Sociedad civil | Sociedad comercial de responsabilidad limitada | Empresa individual de responsabilidad limitada | Asociaciones | Cooperativa | Otros |            |  |
| <b>Total</b>          | <b>40 502</b>         | <b>3 071</b>     | <b>177</b>     | <b>547</b>                                     | <b>1 898</b>                                   | <b>672</b>   |             |       | <b>713</b> |  |
| Número de empresas    |                       |                  |                |  |  |              |             |       |            |  |
| Barranca              | 7 084                 | 601              | 25             | 144  | 378  | 118          | 10          |       | 94         |  |
| Cajatambo             | 76                    | 4                | 0              | 2  | 2  | 1            | 0           |       | 11         |  |
| Canta                 | 362                   | 14               | 3              | 2  | 6  | 13           | 4           |       | 18         |  |
| Cañete                | 10 990                | 626              | 45             | 115  | 475  | 139          | 22          |       | 100        |  |
| Huara                 | 7 742                 | 509              | 59             | 55   | 288  | 134          | 14          |       | 99         |  |
| Huachipa              | 2 196                 | 221              | 7              | 36   | 105  | 55           | 2           |       | 102        |  |
| Huancavelica          | 11 115                | 1 048            | 34             | 178  | 617  | 202          | 16          |       | 176        |  |
| Oyón                  | 667                   | 37               | 3              | 13   | 24   | 2            | 2           |       | 45         |  |
| Yauyos                | 270                   | 11               | 1              | 2  | 3  | 8            | 0           |       | 68         |  |
| <b>Total</b>          | <b>85,0</b>           | <b>6,4</b>       | <b>0,4</b>     | <b>1,2</b>                                     | <b>4,0</b>                                     | <b>1,4</b>   | <b>0,1</b>  |       | <b>1,5</b> |  |
| Estructura porcentual |                       |                  |                |  |  |              |             |       |            |  |
| Barranca              | 83,8                  | 7,1              | 0,3            | 1,7  | 4,5  | 1,4          | 0,1         |       | 1,1        |  |
| Cajatambo             | 79,2                  | 4,2              | 0,0            | 2,1  | 2,1  | 1,0          | 0,0         |       | 11,4       |  |
| Canta                 | 85,8                  | 3,3              | 0,7            | 0,5  | 1,4  | 3,1          | 0,9         |       | 4,3        |  |
| Cañete                | 87,8                  | 5,0              | 0,4            | 0,9  | 3,8  | 1,1          | 0,2         |       | 0,8        |  |
| Huara                 | 87,0                  | 5,7              | 0,7            | 0,6  | 3,2  | 1,5          | 0,2         |       | 1,1        |  |
| Huachipa              | 80,6                  | 8,1              | 0,3            | 1,3  | 3,9  | 2,0          | 0,1         |       | 3,7        |  |
| Huancavelica          | 83,0                  | 7,8              | 0,3            | 1,3  | 4,6  | 1,5          | 0,1         |       | 1,4        |  |
| Oyón                  | 84,1                  | 4,7              | 0,4            | 1,6  | 3,0  | 0,3          | 0,3         |       | 5,6        |  |
| Yauyos                | 74,4                  | 3,0              | 0,3            | 0,6  | 0,8  | 2,2          | 0,0         |       | 18,7       |  |

Fuente: Instituto Nacional de Estadística e Informática-Directorio Central de Empresas y Establecimientos.

15.5 LIMA PROVINCIAS: MICRO Y PEQUEÑAS EMPRESAS REGISTRADAS EN LA MUNICIPALIDAD, SEGÚN PROVINCIA Y TIPO DE EMPRESA, 2010 - 2013

| Provincia y tipo de empresa | Municipalidades que registraron MYPES |                                       | Tipo de producción |                     |                   |           |          |                      |            |                     |              |           |              | Municipalidades que no registraron MYPES |
|-----------------------------|---------------------------------------|---------------------------------------|--------------------|---------------------|-------------------|-----------|----------|----------------------|------------|---------------------|--------------|-----------|--------------|--|
|                             | Municipalidades informantes           | Municipalidades que registraron MYPES | Total              | Alimentos y bebidas | Cueros y calzados | Artesanía | Textiles | Muebles y accesorios | Metalurgia | Maquinaria y equipo | Agropecuario | Industria | Servicios 1/ |  |
|                             |                                       |                                       |                    |                     |                   |           |          |                      |            |                     |              |           |              |  |
| 2010                        | 128                                   | 35                                    | 563                | 337                 | 8                 | 51        | 23       | 23                   | 6          | -                   | -            | 96        | 19           | 93                                       |
| 2011                        | 128                                   | 51                                    | 1 496              | 482                 | 29                | 88        | 24       | 43                   | 19         | 3                   | 3            | 128       | 673          | 77                                       |
| 2012                        | 128                                   | 57                                    | 1 541              | 583                 | 29                | 101       | 12       | 50                   | 9          | 37                  | 14           | 127       | 579          | 71                                       |
| 2013                        | 128                                   | 48                                    | 1 254              | 266                 | 31                | 73        | 15       | 37                   | 11         | 36                  | 4            | 126       | 655          | 80                                       |
| Microempresa                | -                                     | -                                     | 954                | 201                 | 31                | 50        | 12       | 30                   | 5          | 32                  | 2            | 74        | 517          | -  |
| Pequeña empresa             | -                                     | -                                     | 300                | 65                  | -                 | 23        | 3        | 7                    | 6          | 4                   | 2            | 52        | 138          | -  |
| <b>Barranca</b>             | 5                                     | 3                                     | 339                | 75                  | 2                 | 4         | 7        | 4                    | -          | 5                   | -            | 76        | 166          | 2  |
| Microempresa                | -                                     | -                                     | 283                | 65                  | 2                 | 4         | 7        | 4                    | -          | 3                   | -            | 60        | 138          | -  |
| Pequeña empresa             | -                                     | -                                     | 56                 | 10                  | -                 | -         | -        | -                    | -          | 2                   | -            | 16        | 28           | -  |
| <b>Cajatambo</b>            | 5                                     | 2                                     | 8                  | 5                   | -                 | 2         | 1        | 1                    | -          | -                   | -            | -         | -            | 3  |
| Microempresa                | -                                     | -                                     | 5                  | 2                   | -                 | 2         | 1        | -                    | -          | -                   | -            | -         | -            | -  |
| Pequeña empresa             | -                                     | -                                     | 3                  | 3                   | -                 | -         | -        | -                    | -          | -                   | -            | -         | -            | -  |
| <b>Canta</b>                | 7                                     | 2                                     | 14                 | 9                   | -                 | 1         | -        | -                    | -          | 3                   | 1            | -         | -            | 5  |
| Microempresa                | -                                     | -                                     | 13                 | 8                   | -                 | 1         | -        | -                    | -          | 3                   | 1            | -         | -            | -  |
| Pequeña empresa             | -                                     | -                                     | 1                  | 1                   | -                 | -         | -        | -                    | -          | -                   | -            | -         | -            | -  |
| <b>Cañete</b>               | 16                                    | 9                                     | 154                | 46                  | 4                 | 9         | -        | 17                   | 3          | 24                  | 2            | 13        | 20           | 7  |
| Microempresa                | -                                     | -                                     | 113                | 46                  | 4                 | 8         | -        | 16                   | 3          | 24                  | 3            | 3         | 8            | -  |
| Pequeña empresa             | -                                     | -                                     | 25                 | -                   | -                 | 1         | -        | 1                    | -          | -                   | 1            | 10        | 12           | -  |
| <b>Huairal</b>              | 12                                    | 2                                     | 14                 | 8                   | -                 | 4         | -        | -                    | -          | -                   | -            | 2         | -            | 10                                       |
| Microempresa                | -                                     | -                                     | 2                  | -                   | -                 | -         | -        | -                    | -          | -                   | -            | 2         | -            | -  |
| Pequeña empresa             | -                                     | -                                     | 12                 | 8                   | -                 | 4         | -        | -                    | -          | -                   | -            | -         | -            | -  |
| <b>Huachipaico</b>          | 32                                    | 12                                    | 674                | 16                  | 1                 | 16        | 1        | 5                    | 8          | 4                   | 2            | 28        | 23           | 20                                       |
| Microempresa                | -                                     | -                                     | 17                 | 4                   | 1                 | 1         | 1        | -                    | 2          | 2                   | 1            | 5         | -            | -  |
| Pequeña empresa             | -                                     | -                                     | 87                 | 12                  | -                 | 15        | -        | 5                    | 6          | 2                   | 1            | 23        | 23           | -  |
| <b>Huaura</b>               | 12                                    | 4                                     | 570                | 103                 | 4                 | 4         | 3        | 11                   | -          | -                   | 2            | 2         | 443          | 8  |
| Microempresa                | -                                     | -                                     | 461                | 74                  | 4                 | 3         | 1        | 10                   | -          | -                   | 1            | 1         | 368          | -  |
| Pequeña empresa             | -                                     | -                                     | 109                | 29                  | -                 | 1         | 2        | 1                    | -          | -                   | 1            | -         | 75           | -  |
| <b>Oyón</b>                 | 6                                     | 3                                     | 78                 | 71                  | 24                | 53        | 36       | 3                    | -          | -                   | 4            | 4         | 3            | 3  |
| Microempresa                | -                                     | -                                     | 3                  | 1                   | -                 | 2         | -        | -                    | -          | -                   | -            | -         | -            | -  |
| Pequeña empresa             | -                                     | -                                     | 3                  | -                   | -                 | 1         | -        | -                    | -          | -                   | 2            | -         | -            | -  |
| <b>Yauyos</b>               | 33                                    | 11                                    | 61                 | 3                   | 20                | 30        | 3        | -                    | -          | -                   | 2            | 2         | 3            | 22                                       |
| Microempresa                | -                                     | -                                     | 57                 | 1                   | 20                | 29        | 2        | -                    | -          | -                   | 2            | 2         | 3            | -  |
| Pequeña empresa             | -                                     | -                                     | 4                  | 2                   | -                 | 1         | 1        | -                    | -          | -                   | -            | -         | -            | -  |

MYPES: Micro y Pequeñas Empresas.

1/ En el año 2011 se incluye veinte Micro y Pequeñas Empresas de Comercio y Construcción.

Fuente: Instituto Nacional de Estadística e Informática - Registro Nacional de Municipalidades.

15.6 LIMA PROVINCIAS: MUNICIPALIDADES QUE REALIZARON ACCIONES PARA INCENTIVAR A LA MICRO Y PEQUEÑA EMPRESA, SEGÚN PROVINCIA, 2013

| Provincia   | Municipalidades informantes | Municipalidades que realizaron acciones para incentivar a la MYPE |                                   |                                      |   | Acciones realizadas                                       |    |    |  | Municipalidades que no realizaron acciones para incentivar a la MYPE |
|-------------|-----------------------------|---|-----------------------------------|--------------------------------------|---|---|----|----|--|--|
|             |                             | Promoción y publicidad  | Realización de ferias y concursos | Convenios con ONG, empresas privadas | Capacitación para mejorar la producción y venta | Simplificación de trámite para licencia de funcionamiento |    |    |  |  |
| Total       | 128                         | 67  | 32                                | 44                                   | 7   | 28  | 20 | 61 |  |  |
| Barranca    | 5                           | 4   | 2                                 | 4                                    | 1   | 2   | -  | 1  |  |  |
| Cajatambo   | 5                           | 2   | -                                 | 2                                    | 1   | -   | -  | 3  |  |  |
| Canta       | 7                           | 4   | 2                                 | 3                                    | -   | 1   | 1  | 3  |  |  |
| Cañete      | 16                          | 11  | 5                                 | 8                                    | 2   | 3   | 5  | 5  |  |  |
| Huaral      | 12                          | 7   | 4                                 | 4                                    | -   | 3   | 3  | 5  |  |  |
| Huachipaico | 32                          | 15  | 8                                 | 10                                   | 1   | 7   | 5  | 17 |  |  |
| Huaura      | 12                          | 9   | 5                                 | 6                                    | 1   | 4   | 3  | 3  |  |  |
| Oyón        | 6                           | 3   | 1                                 | 1                                    | -   | 1   | 2  | 3  |  |  |
| Yauyos      | 33                          | 12  | 5                                 | 6                                    | 1   | 7   | 1  | 21 |  |  |

MYPE: Micro y Pequeñas Empresas.

Fuente: Instituto Nacional de Estadística e Informática - Registro Nacional de Municipalidades.

15.7 LIMA PROVINCIAS: MUNICIPALIDADES QUE INFORMARON SOBRE EL TIPO DE PRODUCCIÓN ARTESANAL QUE SE REALIZA EN EL DISTRITO, SEGÚN PROVINCIA, 2011 - 2014

| Provincia   | Municipalidades que informaron la existencia de producción artesanal en el distrito |   | Tipo de producción artesanal |               |                                    |                      |                  |        |                |   |                 |                        |                                   |      |   | Municipalidades que informaron que no existe producción artesanal en el distrito |    |
|-------------|---|---|------------------------------|---------------|------------------------------------|----------------------|------------------|--------|----------------|---|-----------------|------------------------|-----------------------------------|------|---|--|----|
|             | Municipalidades informantes   | Municipalidades que informaron la existencia de producción artesanal en el distrito | Lácteos                      | Miel de abeja | Textiles (tejidos de punto, tapiz) | Joyería - orfebrería | Fibras vegetales | Madera | Cuero y pieles | Bisutería (Repujados / tallado en calabaza) | Mates burilados | Manualidades musicales | Imaginería (yeso, pasta de arroz) | Otro |   |  |    |
| 2010        | 128   | 124   | 91                           | 90            | 59                                 | 17                   | 9                | 7      | 25             | 21  | 15              | 1                      | 52                                | 21   | 6 | 7  | 4  |
| 2011        | 128   | 122   | 91                           | 89            | 57                                 | 17                   | 10               | 8      | 22             | 19  | 14              | -                      | 51                                | 19   | 4 | 11   | 6  |
| 2012        | 128   | 123   | 96                           | 95            | 58                                 | 20                   | 10               | 8      | 18             | 21  | 12              | -                      | 47                                | 21   | 3 | 8  | 5  |
| 2013        | 128   | 116   | 78                           | 76            | 55                                 | 16                   | 10               | 11     | 16             | 16  | 12              | 1                      | 47                                | 14   | 2 | 11   | 12 |
| 2014        | 128   | 122   | 75                           | 67            | 55                                 | 13                   | 10               | 11     | 15             | 16  | 9               | 1                      | 50                                | 6    | - | 4  | 6  |
| Barranca    | 5   | 5   | 4                            | 3             | 3                                  | 1                    | 2                | 1      | 1              | -   | 1               | -                      | 4                                 | 1    | - | -  | -  |
| Cajatambo   | 5   | 5   | 4                            | 4             | 2                                  | 1                    | -                | -      | 1              | 1   | -               | -                      | -                                 | -    | - | -  | -  |
| Canta       | 7   | 7   | 6                            | 3             | 2                                  | 1                    | -                | 1      | -              | 1   | -               | -                      | 2                                 | -    | - | 1  | -  |
| Cañete      | 16  | 15  | 5                            | 5             | 3                                  | 5                    | 1                | 2      | 4              | 1   | 3               | 1                      | 8                                 | 1    | - | 2  | 1  |
| Huara       | 12  | 11  | 7                            | 6             | 6                                  | -                    | 2                | -      | 1              | -   | 1               | -                      | 2                                 | -    | - | -  | 1  |
| Huachipaico | 32  | 30  | 19                           | 19            | 14                                 | 3                    | -                | 4      | 2              | 7   | 1               | -                      | 16                                | 3    | - | 1  | 2  |
| Huancayo    | 12  | 11  | 9                            | 7             | 4                                  | 2                    | 3                | 3      | 3              | 1   | 3               | -                      | 4                                 | -    | - | -  | 1  |
| Oyón        | 6   | 6   | 5                            | 4             | 3                                  | -                    | 1                | -      | -              | -   | -               | -                      | 3                                 | 1    | - | -  | -  |
| Yauyos      | 33  | 32  | 16                           | 16            | 18                                 | -                    | 1                | -      | 3              | 5   | -               | -                      | 11                                | -    | - | -  | 1  |

Fuente: Instituto Nacional de Estadística e Informática - Registro Nacional de Municipalidades.



15.8 LIMA PROVINCIAS: MUNICIPALIDADES QUE REALIZARON ACCIONES DE FOMENTO A LA ARTESANÍA, SEGÚN PROVINCIA, 2011-2013

| Provincia   | Municipalidades que realizaron acciones de fomento a la artesanía |   | Acciones de fomento a la artesanía |                       |  |                          | Municipalidades que no realizaron acciones de fomento a la artesanía |  |
|-------------|---|---|------------------------------------|-----------------------|--|--------------------------|--|--|
|             | Municipalidades informantes                                       | Municipalidades que realizaron acciones de fomento a la artesanía | Promoción y publicidad             | Realización de ferias | Apoyo a la comercialización de productos | Capacitación a artesanos | Municipalidades que no realizaron acciones de fomento a la artesanía |  |
| <b>2011</b> | <b>128</b>  | <b>84</b>   | <b>55</b>                          | <b>61</b>             | <b>24</b>                                | <b>33</b>                | <b>44</b>  |  |
| Barranca    | 5   | 4   | 2                                  | 4                     | 2  | 2                        | 1  |  |
| Cajatambo   | 5   | 4   | 2                                  | 2                     | 1  | -                        | 1  |  |
| Canla       | 7   | 3   | 2                                  | 1                     | 1  | -                        | 4  |  |
| Cañete      | 16  | 11  | 9                                  | 9                     | 3  | 6                        | 5  |  |
| Huairal     | 12  | 8   | 5                                  | 6                     | 2  | 2                        | 4  |  |
| Huachichirí | 32  | 25  | 16                                 | 16                    | 9  | 10                       | 7  |  |
| Huaura      | 12  | 10  | 6                                  | 10                    | 2  | 6                        | 2  |  |
| Oyón        | 6   | 5   | 4                                  | 4                     | 1  | 1                        | 1  |  |
| Yauyos      | 33  | 14  | 9                                  | 9                     | 3  | 6                        | 19   |  |
| <b>2012</b> | <b>128</b>  | <b>81</b>   | <b>44</b>                          | <b>50</b>             | <b>23</b>                                | <b>24</b>                | <b>47</b>  |  |
| Barranca    | 5   | 4   | 2                                  | 3                     | 2  | 1                        | 1  |  |
| Cajatambo   | 5   | 4   | -                                  | 3                     | 1  | -                        | 1  |  |
| Canla       | 7   | 5   | 3                                  | 2                     | 1  | -                        | 2  |  |
| Cañete      | 16  | 9   | 5                                  | 6                     | 2  | 2                        | 7  |  |
| Huairal     | 12  | 9   | 5                                  | 5                     | 2  | 4                        | 3  |  |
| Huachichirí | 32  | 21  | 14                                 | 14                    | 8  | 4                        | 11   |  |
| Huaura      | 12  | 10  | 7                                  | 9                     | 1  | 5                        | 2  |  |
| Oyón        | 6   | 5   | 3                                  | 3                     | 2  | 2                        | 1  |  |
| Yauyos      | 33  | 14  | 5                                  | 5                     | 4  | 6                        | 19   |  |
| <b>2013</b> | <b>128</b>  | <b>85</b>   | <b>37</b>                          | <b>55</b>             | <b>32</b>                                | <b>37</b>                | <b>43</b>  |  |
| Barranca    | 5   | 5   | 3                                  | 3                     | 1  | 1                        | -  |  |
| Cajatambo   | 5   | 4   | -                                  | 3                     | 2  | -                        | 1  |  |
| Canla       | 7   | 4   | 2                                  | 1                     | 2  | 1                        | 3  |  |
| Cañete      | 16  | 10  | 5                                  | 8                     | 3  | 5                        | 6  |  |
| Huairal     | 12  | 9   | 4                                  | 1                     | 1  | 7                        | 3  |  |
| Huachichirí | 32  | 23  | 12                                 | 17                    | 12                                       | 12                       | 9  |  |
| Huaura      | 12  | 9   | 5                                  | 9                     | 4  | 5                        | 3  |  |
| Oyón        | 6   | 6   | 1                                  | 4                     | 1  | 3                        | -  |  |
| Yauyos      | 33  | 15  | 5                                  | 9                     | 6  | 3                        | 18   |  |

Fuente: Instituto Nacional de Estadística e Informática - Registro Nacional de Municipalidades.

## 15.9 LIMA PROVINCIAS: MICRO Y PEQUEÑAS EMPRESAS REGISTRADAS EN LA MUNICIPALIDAD, SEGÚN PROVINCIA Y TIPO DE EMPRESA, 2010 - 2013

| Provincia<br>y<br>tipo de empresa | Municipalidades<br>informantes |    | Municipalidades<br>que registraron<br>MYPES |       | Tipo de producción     |                      |           |          |                         |            |                        |                   |           |           |          |    | Municipalidades<br>que no registraron<br>MYPES |  |
|-----------------------------------|--------------------------------|----|---|-------|------------------------|----------------------|-----------|----------|-------------------------|------------|------------------------|-------------------|-----------|-----------|----------|----|--|--|
|                                   |                                |    | Total                                       | MYPES | Alimentos y<br>bebidas | Cueros y<br>calzados | Artesanía | Textiles | Muebles y<br>accesorios | Metalurgia | Maquinaria y<br>equipo | Agrope-<br>cuario | Industria | Servicios | 1/<br>1/ |    |  |  |
| 2010                              | 128                            | 35 | 563   |       | 337                    | 8                    | 51        | 23       | 23                      | 6          | -                      | -                 | -         | -         | 19       | 93 |  |  |
| 2011                              | 128                            | 51 | 1 496                                       |       | 482                    | 29                   | 88        | 24       | 43                      | 19         | 3                      | 128               | 7         | 673       | 77       | 77 |  |  |
| 2012                              | 128                            | 57 | 1 541                                       |       | 583                    | 29                   | 101       | 12       | 50                      | 9          | 37                     | 127               | 14        | 579       | 71       | 71 |  |  |
| 2013                              | 128                            | 48 | 1 254                                       |       | 266                    | 31                   | 73        | 15       | 37                      | 11         | 36                     | 126               | 4         | 655       | 80       | 80 |  |  |
| Microempresa<br>Pequeña empresa   |                                |    | 954   |       | 201                    | 31                   | 50        | 12       | 30                      | 5          | 32                     | 74                | 2         | 517       |          |    |  |  |
|                                   |                                |    | 300   |       | 65                     | -                    | 23        | 3        | 7                       | 6          | 4                      | 52                | 2         | 138       |          |    |  |  |
| <b>Barranca</b>                   | 5                              | 3  | 339   |       | 75                     | 2                    | 4         | 7        | 4                       | -          | 5                      | 76                | -         | 166       | 2        | 2  |  |  |
| Microempresa                      |                                |    | 283   |       | 65                     | 2                    | 4         | 7        | 4                       | -          | 3                      | 60                | -         | 138       |          |    |  |  |
| Pequeña empresa                   |                                |    | 56  |       | 10                     | -                    | -         | -        | -                       | -          | 2                      | 16                | -         | 28        |          |    |  |  |
| <b>Cajatambo</b>                  | 5                              | 2  | 8   |       | 5                      | -                    | 2         | 1        | -                       | -          | -                      | -                 | -         | -         | 3        | 3  |  |  |
| Microempresa                      |                                |    | 5   |       | 2                      | -                    | 2         | 1        | -                       | -          | -                      | -                 | -         | -         |          |    |  |  |
| Pequeña empresa                   |                                |    | 3   |       | 3                      | -                    | -         | -        | -                       | -          | -                      | -                 | -         | -         |          |    |  |  |
| <b>Canta</b>                      | 7                              | 2  | 14  |       | 9                      | -                    | 1         | -        | -                       | -          | 3                      | 1                 | -         | -         | 5        | 5  |  |  |
| Microempresa                      |                                |    | 13  |       | 8                      | -                    | 1         | -        | -                       | -          | 3                      | 1                 | -         | -         |          |    |  |  |
| Pequeña empresa                   |                                |    | 1   |       | 1                      | -                    | -         | -        | -                       | -          | -                      | -                 | -         | -         |          |    |  |  |
| <b>Cañete</b>                     | 16                             | 9  | 154   |       | 46                     | 4                    | 9         | -        | 17                      | 3          | 24                     | 13                | 2         | 20        | 7        | 7  |  |  |
| Microempresa                      |                                |    | 113   |       | 46                     | 4                    | 8         | -        | 16                      | 3          | 24                     | 3                 | 1         | 8         |          |    |  |  |
| Pequeña empresa                   |                                |    | 25  |       | -                      | -                    | 1         | -        | 1                       | -          | -                      | 10                | 1         | 12        |          |    |  |  |
| <b>Huaral</b>                     | 12                             | 2  | 14  |       | 8                      | -                    | 4         | -        | -                       | -          | -                      | 2                 | -         | -         | 10       | 10 |  |  |
| Microempresa                      |                                |    | 2   |       | -                      | -                    | -         | -        | -                       | -          | -                      | 2                 | -         | -         |          |    |  |  |
| Pequeña empresa                   |                                |    | 12  |       | 8                      | -                    | 4         | -        | -                       | -          | -                      | -                 | -         | -         |          |    |  |  |
| <b>Huachochiri</b>                | 32                             | 12 | 674   |       | 16                     | 1                    | 16        | 1        | 5                       | 8          | 4                      | 28                | 2         | 23        | 20       | 20 |  |  |
| Microempresa                      |                                |    | 17  |       | 4                      | 1                    | 1         | 1        | 1                       | 2          | 2                      | 5                 | 1         | -         |          |    |  |  |
| Pequeña empresa                   |                                |    | 87  |       | 12                     | -                    | 15        | -        | 5                       | 6          | 2                      | 23                | 1         | 23        |          |    |  |  |
| <b>Huaura</b>                     | 12                             | 4  | 570   |       | 103                    | 4                    | 4         | 3        | 11                      | -          | -                      | 2                 | -         | 443       | 8        | 8  |  |  |
| Microempresa                      |                                |    | 461   |       | 74                     | 4                    | 3         | 1        | 10                      | -          | -                      | 1                 | -         | 368       |          |    |  |  |
| Pequeña empresa                   |                                |    | 109   |       | 29                     | -                    | 1         | 2        | 1                       | -          | -                      | 1                 | -         | 75        |          |    |  |  |
| <b>Oyón</b>                       | 6                              | 3  | 78  |       | 71                     | 24                   | 53        | 36       | 3                       | -          | -                      | 4                 | 4         | 3         | 3        | 3  |  |  |
| Microempresa                      |                                |    | 3   |       | 1                      | -                    | 2         | -        | -                       | -          | -                      | -                 | -         | -         |          |    |  |  |
| Pequeña empresa                   |                                |    | 3   |       | -                      | -                    | 1         | -        | -                       | -          | -                      | 2                 | -         | -         |          |    |  |  |
| <b>Yauyos</b>                     | 33                             | 11 | 61  |       | 3                      | 20                   | 30        | 3        | -                       | -          | -                      | 2                 | -         | 3         | 22       | 22 |  |  |
| Microempresa                      |                                |    | 57  |       | 1                      | 20                   | 29        | 2        | -                       | -          | -                      | 2                 | -         | 3         |          |    |  |  |
| Pequeña empresa                   |                                |    | 4   |       | 2                      | -                    | 1         | 1        | -                       | -          | -                      | -                 | -         | -         |          |    |  |  |

MYPES: Micro y Pequeñas Empresas.

1/ En el año 2011 se incluye veinte Micro y Pequeñas Empresas de Comercio y Construcción.

Fuente: Instituto Nacional de Estadística e Informática - Registro Nacional de Municipalidades.

15.10 LIMA PROVINCIAS: MUNICIPALIDADES QUE REALIZARON ACCIONES PARA INCENTIVAR A LA MICRO Y PEQUEÑA EMPRESA, SEGÚN PROVINCIA, 2013

| Provincia   | Municipalidades informantes | Municipalidades que realizaron acciones para incentivar a la MYPE |                                   |                                      |   | Acciones realizadas                                       |    |    |  | Municipalidades que no realizaron acciones para incentivar a la MYPE |
|-------------|-----------------------------|---|-----------------------------------|--------------------------------------|---|---|----|----|--|--|
|             |                             | Promoción y publicidad  | Realización de ferias y concursos | Convenios con ONG, empresas privadas | Capacitación para mejorar la producción y venta | Simplificación de trámite para licencia de funcionamiento |    |    |  |  |
| Total       | 128                         | 67  | 32                                | 44                                   | 7   | 28  | 20 | 61 |  |  |
| Barranca    | 5                           | 4   | 2                                 | 4                                    | 1   | 2   | -  | 1  |  |  |
| Cajalambo   | 5                           | 2   | -                                 | 2                                    | 1   | -   | -  | 3  |  |  |
| Canta       | 7                           | 4   | 2                                 | 3                                    | -   | 1   | 1  | 3  |  |  |
| Cañete      | 16                          | 11  | 5                                 | 8                                    | 2   | 3   | 5  | 5  |  |  |
| Huairal     | 12                          | 7   | 4                                 | 4                                    | -   | 3   | 3  | 5  |  |  |
| Huachichirí | 32                          | 15  | 8                                 | 10                                   | 1   | 7   | 5  | 17 |  |  |
| Huaura      | 12                          | 9   | 5                                 | 6                                    | 1   | 4   | 3  | 3  |  |  |
| Oyón        | 6                           | 3   | 1                                 | 1                                    | -   | 1   | 2  | 3  |  |  |
| Yauyos      | 33                          | 12  | 5                                 | 6                                    | 1   | 7   | 1  | 21 |  |  |

MYPE: Micro y Pequeñas Empresas.

Fuente: Instituto Nacional de Estadística e Informática - Registro Nacional de Municipalidades.

15.11 LIMA PROVINCIAS: MUNICIPALIDADES QUE INFORMARON SOBRE EL TIPO DE PRODUCCIÓN ARTESANAL QUE SE REALIZA EN EL DISTRITO, SEGÚN PROVINCIA, 2011 - 2014

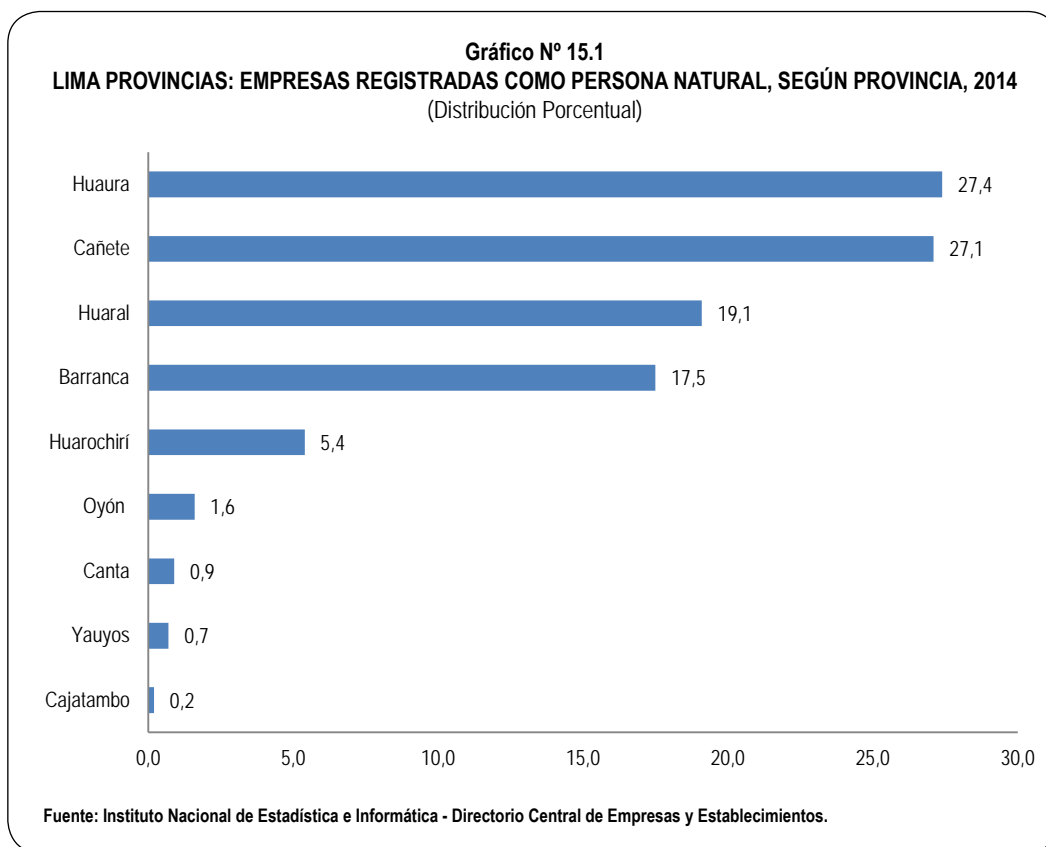
| Provincia | Municipalidades que informaron la existencia de producción artesanal en el distrito |                                | Tipo de producción artesanal |               |                                    |                      |                      |                  |        |                |           |                                  |                        |                                   |      | Municipalidades que informaron que no existe producción artesanal en el distrito |    |
|-----------|---|--------------------------------|------------------------------|---------------|------------------------------------|----------------------|----------------------|------------------|--------|----------------|-----------|----------------------------------|------------------------|-----------------------------------|------|--|----|
|           | Municipalidades informantes   | Municipalidades que informaron | Lácteos                      | Miel de abeja | Textiles (tejidos de punto, tapiz) | Alfarería - cerámica | Joyería - orfebrería | Fibras vegetales | Madera | Cuero y pieles | Bisutería | Manualidades tallado en calabaza | Instrumentos musicales | Imaginería (yeso, pasta de arroz) | Otro |  |    |
| 2010      | 128   | 124                            | 91                           | 90            | 59                                 | 17                   | 9                    | 7                | 25     | 21             | 15        | 1                                | 52                     | 21                                | 6    | 7  | 4  |
| 2011      | 128   | 122                            | 91                           | 89            | 57                                 | 17                   | 10                   | 8                | 22     | 19             | 14        | -                                | 51                     | 19                                | 4    | 11   | 6  |
| 2012      | 128   | 123                            | 96                           | 95            | 58                                 | 20                   | 10                   | 8                | 18     | 21             | 12        | -                                | 47                     | 21                                | 3    | 8  | 5  |
| 2013      | 128   | 116                            | 78                           | 76            | 55                                 | 16                   | 10                   | 11               | 16     | 16             | 12        | 1                                | 47                     | 14                                | 2    | 11   | 12 |
| 2014      | 128   | 122                            | 75                           | 67            | 55                                 | 13                   | 10                   | 11               | 15     | 16             | 9         | 1                                | 50                     | 6                                 | -    | 4  | 6  |
| Barranca  | 5   | 5                              | 4                            | 3             | 3                                  | 1                    | 2                    | 1                | 1      | -              | 1         | -                                | 4                      | 1                                 | -    | -  | -  |
| Cajalambo | 5   | 5                              | 4                            | 4             | 2                                  | 1                    | -                    | -                | 1      | 1              | -         | -                                | -                      | -                                 | -    | -  | -  |
| Canta     | 7   | 7                              | 6                            | 3             | 2                                  | 1                    | -                    | 1                | -      | 1              | -         | -                                | 2                      | -                                 | -    | 1  | -  |
| Canele    | 16  | 15                             | 5                            | 5             | 3                                  | 5                    | 1                    | 2                | 4      | 1              | 3         | 1                                | 8                      | 1                                 | -    | 2  | 1  |
| Huaral    | 12  | 11                             | 7                            | 6             | 6                                  | -                    | 2                    | -                | 1      | -              | 1         | -                                | 2                      | -                                 | -    | -  | 1  |
| Huachirí  | 32  | 30                             | 19                           | 19            | 14                                 | 3                    | -                    | 4                | 2      | 7              | 1         | -                                | 16                     | 3                                 | -    | 1  | 2  |
| Huaura    | 12  | 11                             | 9                            | 7             | 4                                  | 2                    | 3                    | 3                | 3      | 1              | 3         | -                                | 4                      | -                                 | -    | -  | 1  |
| Oyón      | 6   | 6                              | 5                            | 4             | 3                                  | -                    | 1                    | -                | -      | -              | -         | -                                | 3                      | 1                                 | -    | -  | -  |
| Yauyos    | 33  | 32                             | 16                           | 16            | 18                                 | -                    | 1                    | -                | 3      | 5              | -         | -                                | 11                     | -                                 | -    | -  | 1  |

Fuente: Instituto Nacional de Estadística e Informática - Registro Nacional de Municipalidades.

15.12 LIMA PROVINCIAS: EMPRESAS REGISTRADAS COMO PERSONA NATURAL, SEGÚN PROVINCIA, 2014

| Provincia    | Total         | Estructura porcentual |
|--------------|---------------|-----------------------|
| <b>Total</b> | <b>40 502</b> | <b>100,00</b>         |
| Barranca     | 7 084         | 17,5                  |
| Cajatambo    | 76            | 0,2                   |
| Canta        | 362           | 0,9                   |
| Cañete       | 10 990        | 27,1                  |
| Huaral       | 7 742         | 19,1                  |
| Huachipaico  | 2 196         | 5,4                   |
| Huaura       | 11 115        | 27,4                  |
| Oyón         | 667           | 1,6                   |
| Yauyos       | 270           | 0,7                   |

Fuente: Instituto Nacional de Estadística e Informática - Directorio Central de Empresas y Establecimientos.





**16**

---



Electricidad  
y Agua

---





## 16.1 LIMA PROVINCIAS: POTENCIA INSTALADA Y EFECTIVA DE LAS PRINCIPALES CENTRALES ELÉCTRICAS, 2013-2014

| Provincia / Distrito     | Empresa                                | Tipo de Central | Nombre de Central            | Potencia Instalada (MW) | Potencia Efectiva (MW) |
|--------------------------|--|-----------------|------------------------------|-------------------------|------------------------|
| <b>2013</b>              |  |                 |                              | <b>3 777,94</b>         | <b>3 248,43</b>        |
| <b>Barranca</b>          |  |                 |                              | <b>59,38</b>            | <b>43,14</b>           |
| Barranca                 | Maja Energía S.A.C.                    | Hidráulica      | Roncador                     | 3,80                    | 3,64                   |
| Paramonga                | Agro Industrial Paramonga S.A.A.       | Térmica         | Paramonga                    | 23,00                   | 20,00                  |
| Paramonga                | Quimpac S.A.                           | Térmica         | Paramonga                    | 23,00                   | 11,50                  |
| Puerto Supe              | Cia. Pesquera del Pacífico Centro S.A. | Térmica         | Planta Supe                  | 2,05                    | 1,50                   |
| Puerto Supe              | Negociación Pesquera del Sur S.A.      | Térmica         | Nepesur                      | 1,30                    | 1,28                   |
| Supe                     | Pesquera Diamante S.A.                 | Térmica         | Supe                         | 3,45                    | 3,30                   |
| Supe                     | Tecnológica de Alimentos S.A.          | Térmica         | Supe                         | 2,78                    | 1,92                   |
| <b>Cajatambo</b>         |  |                 |                              | <b>39,60</b>            | <b>43,11</b>           |
| Cajatambo                | SN Power Perú S.A.                     | Hidráulica      | Cahua                        | 39,60                   | 43,11                  |
| <b>Canta</b>             |  |                 |                              | <b>1,19</b>             | <b>1,07</b>            |
| Canta                    | Edelnor S.A.A.                         | Hidráulica      | Canta                        | 1,00                    | 0,90                   |
| Santa Rosa de Quives     | Edelnor S.A.A.                         | Hidráulica      | Yaso                         | 0,19                    | 0,17                   |
| <b>Cañete</b>            |  |                 |                              | <b>2 851,93</b>         | <b>2 358,40</b>        |
| Chilca                   | Duke Energy Egenor S en C por A.       | Térmica         | Las Flores                   | 192,50                  | 192,85                 |
| Chilca                   | Energía del Sur S.A.                   | Térmica         | Chilca 1                     | 851,80                  | 827,94                 |
| Chilca                   | Fénix Power Perú S.A.                  | Térmica         | Fénix                        | 536,60                  | 173,60                 |
| Chilca                   | Kallpa Generación S.A.                 | Térmica         | Kallpa                       | 952,30                  | 853,97                 |
| Chilca                   | Termochilca S.A.C.                     | Térmica         | Santo Domingo de los Olleros | 210,00                  | 209,04                 |
| Nuevo Imperial           | Hidrocañete S.A.                       | Hidráulica      | Nuevo Imperial               | 3,97                    | 3,97                   |
| San Vicente de Cañete    | Peru LNG S.R.L.                        | Térmica         | Pampa Melchorita             | 27,36                   | 25,34                  |
| San Vicente de Cañete    | Peru LNG S.R.L.                        | Térmica         | Pampa Melchorita II          | 77,40                   | 71,69                  |
| <b>Huaral</b>            |  |                 |                              | <b>28,16</b>            | <b>22,98</b>           |
| Atavillos Alto           | Empresa Administradora Chungar S.A.    | Hidráulica      | Baños I                      | 1,20                    | 0,90                   |
| Atavillos Alto           | Empresa Administradora Chungar S.A.    | Hidráulica      | Baños II                     | 0,94                    | 0,94                   |
| Atavillos Alto           | Empresa Administradora Chungar S.A.    | Hidráulica      | Baños III                    | 0,98                    | 0,95                   |
| Atavillos Alto           | Empresa Administradora Chungar S.A.    | Hidráulica      | Baños IV                     | 4,90                    | 4,90                   |
| Atavillos Alto           | Empresa Administradora Chungar S.A.    | Hidráulica      | Baños V                      | 9,20                    | 9,20                   |
| Chancay                  | Austral Group S.A.A.                   | Térmica         | Planta Chancay               | 3,03                    | 0,60                   |
| Chancay (Puerto Chancay) | Pesquera Némesis S.A.                  | Térmica         | Némesis                      | 1,74                    | 1,00                   |
| Pacaraos                 | Edelnor S.A.A.                         | Térmica         | Ravira-Pacaraos              | 0,17                    | 0,17                   |
| Pacaraos                 | Edelnor S.A.A.                         | Hidráulica      | Ravira-Pacaraos              | 0,15                    | 0,15                   |
| Pacaraos                 | Empresa Administradora Chungar S.A.    | Hidráulica      | Cacray                       | 0,22                    | 0,20                   |
| Pacaraos                 | Empresa Administradora Chungar S.A.    | Hidráulica      | Huanchay                     | 1,95                    | 1,40                   |
| Pacaraos                 | Empresa Administradora Chungar S.A.    | Hidráulica      | Yanahuin                     | 0,65                    | 0,50                   |
| San Miguel de Acos       | Edelnor S.A.A.                         | Hidráulica      | Acos                         | 0,28                    | 0,28                   |
| Santa Cruz de Andamarca  | Compañía Hidroeléctrica Tingo S.A.     | Hidráulica      | Tingo                        | 1,65                    | 0,70                   |
| Santa Cruz de Andamarca  | Empresa Administradora Chungar S.A.    | Hidráulica      | Shagua                       | 1,10                    | 1,10                   |
| <b>Huachirí</b>          |  |                 |                              | <b>540,03</b>           | <b>532,06</b>          |
| Callahuanca              | Edegel S.A.A.                          | Hidráulica      | Callahuanca                  | 82,64                   | 80,43                  |
| Chicla                   | Cia. Minera Casapalca S.A.             | Térmica         | El Carmen                    | 3,17                    | 2,38                   |
| Chicla                   | Cia. Minera Casapalca S.A.             | Térmica         | Juanita                      | 0,55                    | 0,40                   |
| Huanza                   | Empresa de Generación Huanza S.A.      | Hidráulica      | Huanza                       | 49,18                   | 49,18                  |
| Ssan Antonio             | Petramas S.A.C.                        | Térmica         | Huaycoloro                   | 4,80                    | 3,21                   |
| San Mateo                | Hidroeléctrica Huanchor S.A.C.         | Hidráulica      | Huanchor                     | 20,00                   | 19,63                  |
| San Mateo                | Hidroeléctrica Huanchor S.A.C.         | Hidráulica      | Tamboraque I                 | 0,46                    | 0,45                   |
| San Mateo                | Hidroeléctrica Huanchor S.A.C.         | Hidráulica      | Tamboraque II                | 0,84                    | 0,46                   |
| San Pedro de Casta       | Edegel S.A.A.                          | Hidráulica      | Huinco                       | 258,40                  | 247,34                 |
| Surco                    | Edegel S.A.A.                          | Hidráulica      | Matucana                     | 120,00                  | 128,58                 |
| <b>Huaura</b>            |  |                 |                              | <b>9,76</b>             | <b>8,63</b>            |
| Caleta de Carquin        | Pesquera Exalmar S.A.                  | Térmica         | Planta Huacho                | 1,95                    | 1,95                   |
| Sayán                    | Cia. Hidroeléctrica San Hilarion S.A.  | Hidráulica      | San Hilarion                 | 0,60                    | 0,05                   |
| Sayán                    | Eléctrica Santa Rosa S.A.C.            | Hidráulica      | Purmacana                    | 1,80                    | 1,79                   |
| Sayán                    | Eléctrica Santa Rosa S.A.C.            | Hidráulica      | Santa Rosa I                 | 1,20                    | 1,02                   |
| Sayán                    | Eléctrica Santa Rosa S.A.C.            | Hidráulica      | Santa Rosa II                | 1,70                    | 1,50                   |
| Végueta                  | Tecnológica de Alimentos S.A.          | Térmica         | Végueta                      | 2,51                    | 2,33                   |

Continúa...

## 16.1 LIMA PROVINCIAS: POTENCIA INSTALADA Y EFECTIVA DE LAS PRINCIPALES CENTRALES ELÉCTRICAS, 2013-2014

| Provincia / Distrito                              | Empresa                                | Tipo de Central | Nombre de Central           | Potencia Instalada (MW) | Potencia Efectiva (MW) |
|---|--|-----------------|-----------------------------|-------------------------|------------------------|
| <b>Oyón</b>                                       |  |                 |                             | <b>24,11</b>            | <b>16,96</b>           |
| Churín  | Empresa Minera Los Quenuales S.A.      | Térmica         | Lagsaura                    | 0,37                    | 0,29                   |
| Oyón  | Cia. de Minas Buenaventura S.A.A.      | Térmica         | Mallay                      | 5,36                    | 2,40                   |
| Oyón  | Cia. de Minas Buenaventura S.A.A.      | Hidráulica      | Patón                       | 3,46                    | 3,30                   |
| Oyón  | Cia. de Minas Buenaventura S.A.A.      | Térmica         | Uchucchacua                 | 3,50                    | 3,30                   |
| Oyón  | Cia. Minera Raura S.A.                 | Hidráulica      | Cashaucro                   | 4,14                    | 3,70                   |
| Pachangará  | Edelnor S.A.A.                         | Hidráulica      | Nava                        | 0,53                    | 0,50                   |
| Pachangará  | Empresa Minera Los Quenuales S.A.      | Térmica         | Iscaycruz                   | 6,76                    | 3,47                   |
| <b>Yauyos</b>                                     |  |                 |                             | <b>3,78</b>             | <b>2,08</b>            |
| Laraos  | Cía. Minera San Valentin S.A.          | Hidráulica      | Llapay                      | 3,78                    | 2,08                   |
| <b>Yauyos y Cañete</b>                            |  |                 |                             | <b>220,00</b>           | <b>220,00</b>          |
| Ayacu, Catahuasi, Chocos, Tanta, Carania y Laraos | Compañía Eléctrica El Platanal S.A.    | Hidráulica      | El Platanal                 | 220,00                  | 220,00                 |
| <b>2014 P/</b>                                    |  |                 |                             | <b>3874,36</b>          | <b>3655,42</b>         |
| <b>Barranca</b>                                   |  |                 |                             | <b>59,50</b>            | <b>34,04</b>           |
| Barranca  | Maja Energía S.A.C.                    | Hidráulica      | Roncador                    | 3,80                    | 3,64                   |
| Paramonga   | Agro Industrial Paramonga S.A.A.       | Térmica         | Paramonga                   | 23,00                   | 12,20                  |
| Paramonga   | Quimpac S.A.                           | Térmica         | Paramonga                   | 23,00                   | 11,50                  |
| Puerto Supe                                       | Cia. Pesquera del Pacífico Centro S.A. | Térmica         | Planta Supe                 | 2,10                    | 1,50                   |
| Puerto Supe                                       | Pesquera Pelayo S.A.C.                 | Térmica         | Nepesur                     | 1,30                    | 0,00                   |
| Supe  | Pesquera Diamante S.A.                 | Térmica         | Supe                        | 3,50                    | 3,30                   |
| Supe  | Tecnología de Alimentos S.A.           | Térmica         | Supe                        | 2,80                    | 1,90                   |
| <b>Cajatambo</b>                                  |  |                 |                             | <b>39,60</b>            | <b>43,11</b>           |
| Cajatambo   | Statkraft Perú S.A.                    | Hidráulica      | Cahua                       | 39,60                   | 43,11                  |
| <b>Canta</b>                                      |  |                 |                             | <b>3,57</b>             | <b>3,21</b>            |
| Canta   | Edelnor S.A.A.                         | Hidráulica      | Canta                       | 3,00                    | 2,70                   |
| Santa Rosa de Quives                              | Edelnor S.A.A.                         | Hidráulica      | Yaso                        | 0,57                    | 0,51                   |
| <b>Cañete</b>                                     |  |                 |                             | <b>2 894,57</b>         | <b>2 720,37</b>        |
| Chilca  | Duke Energy Egenor S en C por A.       | Térmica         | Las Flores                  | 0,00                    | 0,00                   |
| Chilca  | Energía del Sur S.A.                   | Térmica         | Chilca1                     | 180,00                  | 175,00                 |
| Chilca  | Energía del Sur S.A.                   | Térmica         | Chilca2                     | 180,00                  | 173,20                 |
| Chilca  | Energía del Sur S.A.                   | Térmica         | Chilca3                     | 199,80                  | 189,80                 |
| Chilca  | Energía del Sur S.A.                   | Térmica         | Chilca4                     | 292,00                  | 275,00                 |
| Chilca  | Fénix Power Perú S.A.                  | Térmica         | Fenix                       | 578,80                  | 572,80                 |
| Chilca  | Kallpa Generación S.A.                 | Térmica         | Kallpa                      | 952,30                  | 857,40                 |
| Chilca  | Kallpa Generación S.A.                 | Térmica         | Las Flores                  | 192,90                  | 192,50                 |
| Chilca  | Termochilca S.A.C.                     | Térmica         | Sto. Domingo De Los Olleros | 210,00                  | 209,00                 |
| Nuevo Imperial                                    | Hidrocañete S.A.                       | Hidráulica      | Nuevo Imperial              | 3,97                    | 3,97                   |
| San Vicente de Cañete                             | Peru LNG S.R.L.                        | Térmica         | Pampa Melchorita            | 27,40                   | 0,00                   |
| San Vicente de Cañete                             | Peru LNG S.R.L.                        | Térmica         | Pampa Melchorita II         | 77,40                   | 71,70                  |
| <b>Huaral</b>                                     |  |                 |                             | <b>29,38</b>            | <b>22,82</b>           |
| Atavillos Alto                                    | Empresa Administradora Chungar S.A.    | Hidráulica      | Baños I                     | 1,20                    | 0,90                   |
| Atavillos Alto                                    | Empresa Administradora Chungar S.A.    | Hidráulica      | Baños II                    | 0,94                    | 0,90                   |
| Atavillos Alto                                    | Empresa Administradora Chungar S.A.    | Hidráulica      | Baños III                   | 0,98                    | 0,98                   |
| Atavillos Alto                                    | Empresa Administradora Chungar S.A.    | Hidráulica      | Baños IV                    | 4,90                    | 4,90                   |
| Atavillos Alto                                    | Empresa Administradora Chungar S.A.    | Hidráulica      | Baños V                     | 9,20                    | 9,18                   |
| Chancay   | Austral Group S.A.A.                   | Térmica         | Planta Chancay              | 3,00                    | 0,70                   |
| Huaral  | Procesadora Industrial Río Seco S.A.   | Térmica         | Río Seco - EL               | 1,80                    | 0,00                   |
| Huaral  | Procesadora Industrial Río Seco S.A.   | Térmica         | Río Seco - TV               | 0,80                    | 0,80                   |
| Pacaraos  | Edelnor S.A.A.                         | Hidráulica      | Ravira-Pacaraos             | 0,15                    | 0,15                   |

Continúa...

16.1 LIMA PROVINCIAS: POTENCIA INSTALADA Y EFECTIVA DE LAS PRINCIPALES CENTRALES ELÉCTRICAS, 2013-2014

| Provincia / Distrito                               | Empresa                               | Tipo de Central | Nombre de Central | Conclusión.             |                        |
|--|---------------------------------------|-----------------|-------------------|-------------------------|------------------------|
|  |                                       |                 |                   | Potencia Instalada (MW) | Potencia Efectiva (MW) |
| <b>Huaral</b>                                      |                                       |                 |                   |                         |                        |
| Pacaraos   | Empresa Administradora Chungar S.A.   | Hidráulica      | Cacray            | 0,22                    | 0,20                   |
| Pacaraos   | Empresa Administradora Chungar S.A.   | Hidráulica      | Huanchay          | 1,95                    | 1,65                   |
| Pacaraos   | Empresa Administradora Chungar S.A.   | Hidráulica      | Yanahuin          | 0,65                    | 0,50                   |
| San Miguel de Acos                                 | Edelnor S.A.A                         | Hidráulica      | Acos              | 0,84                    | 0,84                   |
| Santa Cruz de Andamarca                            | Compañía Hidroeléctrica Tingo S.A.    | Hidráulica      | Tingo             | 1,65                    | 0,03                   |
| Santa Cruz de Andamarca                            | Empresa Administradora Chungar S.A.   | Hidráulica      | Shagua            | 1,10                    | 1,10                   |
|  |                                       |                 |                   | <b>587,90</b>           | <b>584,36</b>          |
| <b>Huachichilco</b>                                |                                       |                 |                   |                         |                        |
| Callahuanca  | Edegel S.A.A.                         | Hidráulica      | Callahuanca       | 82,64                   | 80,43                  |
| Chicla   | Cia. Minera Casapalca S.A.            | Térmica         | El Carmen         | 3,20                    | 2,40                   |
| Chicla   | Cia. Minera Casapalca S.A.            | Térmica         | Juanita           | 0,50                    | 0,40                   |
| Huanza   | Empresa de Generación Huanza S.A.     | Hidráulica      | Huanza            | 96,76                   | 96,76                  |
| San Antonio  | Petramas S.A.C.                       | Térmica         | Huaycoloro        | 5,10                    | 4,60                   |
| San Mateo  | Hidroeléctrica Huanchor S.A.C.        | Hidráulica      | Huanchor          | 20,00                   | 19,63                  |
| San Mateo  | Hidroeléctrica Huanchor S.A.C.        | Hidráulica      | Tamboraque I      | 0,46                    | 0,00                   |
| San Mateo  | Hidroeléctrica Huanchor S.A.C.        | Hidráulica      | Tamboraque II     | 0,84                    | 0,00                   |
| San Pedro de Casta                                 | Edegel S.A.A.                         | Hidráulica      | Huinco            | 258,40                  | 247,34                 |
| Surco  | Edegel S.A.A.                         | Hidráulica      | Matucana          | 120,00                  | 132,80                 |
|  |                                       |                 |                   | <b>10,40</b>            | <b>6,75</b>            |
| <b>Huaura</b>                                      |                                       |                 |                   |                         |                        |
| Huacho   | Pesquera Exalmar S.A.                 | Térmica         | Planta Huacho     | 2,60                    | 0,00                   |
| Sayán  | Cia. Hidroeléctrica San Hilarion S.A. | Hidráulica      | San Hilarion      | 0,60                    | 0,14                   |
| Sayán  | Eléctrica Santa Rosa S.A.C.           | Hidráulica      | Purmacana         | 1,80                    | 1,80                   |
| Sayán  | Eléctrica Santa Rosa S.A.C.           | Hidráulica      | Santa Rosa I      | 1,20                    | 1,02                   |
| Sayán  | Eléctrica Santa Rosa S.A.C.           | Hidráulica      | Santa Rosa II     | 1,70                    | 1,50                   |
| Vegueta  | Tecnología de Alimentos S.A           | Térmica         | Vegueta           | 2,50                    | 2,30                   |
|  |                                       |                 |                   | <b>25,66</b>            | <b>18,90</b>           |
| <b>Oyón</b>  |                                       |                 |                   |                         |                        |
| Churín   | Empresa Minera Los Quenuales S.A.     | Térmica         | Lagsaura          | 0,40                    | 0,30                   |
| Oyón   | Cia. de Minas Buenaventura S.A.A.     | Térmica         | Mallay            | 5,40                    | 1,20                   |
| Oyón   | Cia. de Minas Buenaventura S.A.A.     | Hidráulica      | Patón             | 3,46                    | 3,30                   |
| Oyón   | Cia. de Minas Buenaventura S.A.A.     | Térmica         | Uchucchacua       | 3,50                    | 3,30                   |
| Oyón   | Cia. Minera Raura S.A.                | Hidráulica      | Cashaucro         | 4,14                    | 3,70                   |
| Pachangara   | Cia. de Minas Buenaventura S.A.A.     | Hidráulica      | Nava              | 0,25                    | 0,25                   |
| Pachangara   | Cia. de Minas Buenaventura S.A.A.     | Hidráulica      | Nava              | 1,33                    | 1,25                   |
| Pachangara   | Cia. de Minas Buenaventura S.A.A.     | Hidráulica      | Nava              | 1,58                    | 1,50                   |
| Pachangara   | Empresa Minera Los Quenuales S.A.     | Térmica         | Iscaycruz         | 5,60                    | 4,10                   |
|  |                                       |                 |                   | <b>3,78</b>             | <b>1,84</b>            |
| <b>Yauyos</b>                                      |                                       |                 |                   |                         |                        |
| Laraos   | Cía. Minera San Valentin S.A.         | Hidráulica      | Llapay            | 3,78                    | 1,84                   |
|  |                                       |                 |                   | <b>220,00</b>           | <b>220,00</b>          |
| <b>Yauyos y Cañete</b>                             |                                       |                 |                   |                         |                        |
| Ayauca, Catahuasi, Chocos, Tanta, Carania y Laraos | Compañía Eléctrica El Platanal S.A.   | Hidráulica      | El Platanal       | 220,00                  | 220,00                 |

1/ Potencia Instalada: Suma de las potencias nominales especificadas en cada una de las placas de las unidades de generación

2/ Potencia Efectiva: Es la potencia continua máxima que se puede obtener de una unidad de generación, bajo condiciones normales de operación

P/ Sólo empresas que informan a la DGE al 31/12/2014.

Fuente: Ministerio de Energía y Minas.

**16.2 LIMA PROVINCIAS: PRODUCCIÓN DE ENERGÍA ELÉCTRICA, POR TIPO DE GENERACIÓN, SEGÚN PROVINCIA Y DISTRITO, 2013-2014**  
 (Megawatt hora)

| Provincia / Distrito                               | 2013                 |                     |                      | 2014                 |                     |                      |
|--|----------------------|---------------------|----------------------|----------------------|---------------------|----------------------|
|  | Total                | Hidráulica          | Térmica              | Total                | Hidráulica          | Térmica              |
| <b>Total</b>                                       | <b>16 485 132,15</b> | <b>4 610 514,60</b> | <b>11 874 617,54</b> | <b>19 400 386,09</b> | <b>5 189 035,39</b> | <b>14 211 350,70</b> |
| <b>Barranca</b>                                    | <b>103 606,50</b>    | <b>11 658,59</b>    | <b>91 947,92</b>     | <b>113 420,16</b>    | <b>16 110,36</b>    | <b>97 309,80</b>     |
| Barranca   | 11 658,59            | 11 658,59           | -                    | 16 110,36            | 16 110,36           | -                    |
| Paramonga  | 91 424,53            | -                   | 91 424,53            | 97 197,07            | -                   | 97 197,07            |
| Puerto Supe  | 94,57                | -                   | 94,57                | -                    | -                   | -                    |
| Supe   | 428,82               | -                   | 428,82               | 112,73               | -                   | 112,73               |
| <b>Cajatambo</b>                                   | <b>264 828,44</b>    | <b>264 828,44</b>   | <b>-</b>             | <b>304 503,11</b>    | <b>304 503,11</b>   | <b>-</b>             |
| Cajatambo  | 264 828,44           | 264 828,44          | -                    | 304 503,11           | 304 503,11          | -                    |
| <b>Canta</b>                                       | <b>3 681,38</b>      | <b>3 681,38</b>     | <b>-</b>             | <b>3 755,26</b>      | <b>3 755,26</b>     | <b>-</b>             |
| Canta  | 3 335,43             | 3 335,43            | -                    | 3 268,23             | 3 268,23            | -                    |
| Santa Rosa de Quives                               | 345,95               | 345,95              | -                    | 487,03               | 487,03              | -                    |
| <b>Cañete</b>                                      | <b>11 776 263,11</b> | <b>25 832,50</b>    | <b>11 750 430,61</b> | <b>14 108 714,40</b> | <b>26 527,08</b>    | <b>14 082 187,32</b> |
| Chilca   | 11 600 070,06        | -                   | 11 600 070,06        | 13 851 852,90        | -                   | 13 851 852,90        |
| Nuevo Imperial                                     | 25 832,50            | 25 832,50           | -                    | 26 527,08            | 26 527,08           | -                    |
| San Vicente de Cañete                              | 150 360,55           | -                   | 150 360,55           | 230 334,42           | -                   | 230 334,42           |
| <b>Huaral</b>                                      | <b>147 770,74</b>    | <b>147 591,79</b>   | <b>178,95</b>        | <b>151 120,66</b>    | <b>150 548,67</b>   | <b>571,99</b>        |
| Atavillos Alto                                     | 122 138,85           | 122 138,85          | -                    | 126 944,90           | 126 944,90          | -                    |
| Chancay  | 170,95               | -                   | 170,95               | 90,99                | -                   | 90,99                |
| Huaral   | -                    | -                   | -                    | 481,00               | -                   | 481,00               |
| Pacaraos   | 13 848,50            | 13 840,50           | 8,00                 | 15 133,10            | 15 133,10           | -                    |
| San Miguel de Acos                                 | 912,47               | 912,47              | -                    | 1 020,40             | 1 020,40            | -                    |
| Santa Cruz de Andamarca                            | 10 699,97            | 10 699,97           | -                    | 7 450,27             | 7 450,27            | -                    |
| <b>Huachipaico</b>                                 | <b>2 954 271,05</b>  | <b>2 924 277,83</b> | <b>29 993,22</b>     | <b>3 470 603,44</b>  | <b>3 440 183,43</b> | <b>30 420,01</b>     |
| Callahuanca  | 613 341,88           | 613 341,88          | -                    | 605 789,87           | 605 789,87          | -                    |
| Chicla   | 185,28               | -                   | 185,28               | 102,77               | -                   | 102,77               |
| Huanza   | 212,91               | 212,91              | -                    | 452 515,43           | 452 515,43          | -                    |
| Ssan Antonio                                       | 29 807,94            | -                   | 29 807,94            | 30 317,24            | -                   | 30 317,24            |
| San Mateo  | 154 583,16           | 154 583,16          | -                    | 152 426,68           | 152 426,68          | -                    |
| San Pedro de Casta                                 | 1 252 855,75         | 1 252 855,75        | -                    | 1 318 743,96         | 1 318 743,96        | -                    |
| Surco  | 903 284,13           | 903 284,13          | -                    | 910 707,50           | 910 707,50          | -                    |
| <b>Huaura</b>                                      | <b>19 248,92</b>     | <b>18 577,44</b>    | <b>671,49</b>        | <b>17 270,66</b>     | <b>17 099,88</b>    | <b>170,78</b>        |
| Caleta de Carquín                                  | -                    | -                   | -                    | -                    | -                   | -                    |
| Sayán  | 18 577,44            | 18 577,44           | -                    | 17 099,88            | 17 099,88           | -                    |
| Vegueta  | 671,49               | -                   | 671,49               | 170,78               | -                   | 170,78               |
| <b>Oyón</b>  | <b>49 663,78</b>     | <b>48 268,42</b>    | <b>1 395,36</b>      | <b>51 613,11</b>     | <b>50 922,31</b>    | <b>690,80</b>        |
| Churín   | 133,95               | -                   | 133,95               | 13,64                | -                   | 13,64                |
| Oyón   | 48 098,12            | 46 867,92           | 1 230,20             | 49 656,19            | 49 584,21           | 71,98                |
| Pachangará   | 1 431,72             | 1 400,50            | 31,22                | 1 943,28             | 1 338,10            | 605,18               |
| <b>Yauyos</b>                                      | <b>16 661,14</b>     | <b>16 661,14</b>    | <b>-</b>             | <b>12 351,61</b>     | <b>12 351,61</b>    | <b>-</b>             |
| Laraos   | 16 661,14            | 16 661,14           | -                    | 12 351,61            | 12 351,61           | -                    |
| <b>Yauyos y Cañete</b>                             | <b>1 149 137,09</b>  | <b>1 149 137,09</b> | <b>-</b>             | <b>1 167 033,67</b>  | <b>1 167 033,67</b> | <b>-</b>             |
| Ayauca, Catahuasi, Chocos, Tanta, Carania y Laraos | 1 149 137,09         | 1 149 137,09        | -                    | 1 167 033,67         | 1 167 033,67        | -                    |

Fuente. Ministerio de Energía y Minas.

## 16.3 LIMA PROVINCIAS: PRODUCCIÓN ELÉCTRICA Y MÁXIMA DEMANDA, SEGÚN PROVINCIA, DISTRITO Y CENTRAL ELÉCTRICA, 2013-2014

| Provincia / Distrito     | Empresa                               | Tipo de Central | Nombre de Central            | Producción (MWh)     | Máxima Demanda (MW) |
|--------------------------|---------------------------------------|-----------------|------------------------------|----------------------|---------------------|
| <b>2013</b>              |                                       |                 |                              | <b>16 485 132,15</b> | <b>9 756,07</b>     |
| <b>Barranca</b>          |                                       |                 |                              | <b>103 606,50</b>    | <b>30,88</b>        |
| Barranca                 | Maja Energía S.A.C.                   | Hidráulica      | Roncador                     | 11 658,59            | 4,26                |
| Paramonga                | Agro Industrial Paramonga S.A.A.      | Térmica         | Paramonga                    | 90 750,98            | 19,11               |
| Paramonga                | Quimpac S.A.                          | Térmica         | Paramonga                    | 673,54               | 2,60                |
| Puerto Supe              | Cia.Pesquera del Pacifico Centro S.A. | Térmica         | Planta Supe                  | 94,57                | 1,50                |
| Puerto Supe              | Negociación Pesquera del Sur S.A.     | Térmica         | Nepesur                      | -                    | -                   |
| Supe                     | Pesquera Diamante S.A.                | Térmica         | Supe                         | 216,83               | 1,49                |
| Supe                     | Tecnológica de Alimentos S.A.         | Térmica         | Supe                         | 211,99               | 1,92                |
| <b>Cajatambo</b>         |                                       |                 |                              | <b>264 828,44</b>    | <b>92,40</b>        |
| Cajatambo                | SN Power Perú S.A.                    | Hidráulica      | Cahua                        | 264 828,44           | 92,40               |
| <b>Canta</b>             |                                       |                 |                              | <b>3 681,38</b>      | <b>2,14</b>         |
| Canta                    | Edelnor S.A.A.                        | Hidráulica      | Canta                        | 3 335,43             | 1,82                |
| Santa Rosa de Quives     | Edelnor S.A.A.                        | Hidráulica      | Yaso                         | 345,95               | 0,32                |
| <b>Cañete</b>            |                                       |                 |                              | <b>11 776 263,11</b> | <b>7 328,01</b>     |
| Chilca                   | Duke Energy Egenor S en C por A.      | Térmica         | Las Flores                   | 302 576,40           | 197,82              |
| Chilca                   | Energía del Sur S.A.                  | Térmica         | Chilca 1                     | 5 771 298,62         | 3 303,72            |
| Chilca                   | Fénix Power Perú S.A.                 | Térmica         | Fénix                        | 13 447,65            | 143,22              |
| Chilca                   | Kallpa Generación S.A.                | Térmica         | Kallpa                       | 5 458 231,23         | 3 429,60            |
| Chilca                   | Termochilca S.A.C.                    | Térmica         | Santo Domingo de los Olleros | 54 516,16            | 213,00              |
| Nuevo Imperial           | Hidrocañete S.A.                      | Hidráulica      | Nuevo Imperial               | 25 832,50            | 4,00                |
| San Vicente de Cañete    | Peru LNG S.R.L.                       | Térmica         | Pampa Melchorita             | -                    | -                   |
| San Vicente de Cañete    | Peru LNG S.R.L.                       | Térmica         | Pampa Melchorita II          | 150 360,55           | 36,66               |
| <b>Huaral</b>            |                                       |                 |                              | <b>147 770,74</b>    | <b>22,41</b>        |
| Atavillos Alto           | Empresa Administradora Chungar S.A.   | Hidráulica      | Baños I                      | 6 976,65             | 1,01                |
| Atavillos Alto           | Empresa Administradora Chungar S.A.   | Hidráulica      | Baños II                     | 7 261,20             | 0,93                |
| Atavillos Alto           | Empresa Administradora Chungar S.A.   | Hidráulica      | Baños III                    | 5 449,95             | 0,98                |
| Atavillos Alto           | Empresa Administradora Chungar S.A.   | Hidráulica      | Baños IV                     | 32 779,40            | 4,92                |
| Atavillos Alto           | Empresa Administradora Chungar S.A.   | Hidráulica      | Baños V                      | 69 671,65            | 9,05                |
| Chancay                  | Austral Group S.A.A.                  | Térmica         | Planta Chancay               | 170,95               | 0,52                |
| Chancay (Puerto Chancay) | Pesquera Némesis S.A.                 | Térmica         | Némesis                      | -                    | -                   |
| Pacaraos                 | Edelnor S.A.A.                        | Térmica         | Ravira-Pacaraos              | 8,00                 | 0,06                |
| Pacaraos                 | Edelnor S.A.A.                        | Hidráulica      | Ravira-Pacaraos              | 337,76               | 0,19                |
| Pacaraos                 | Empresa Administradora Chungar S.A.   | Hidráulica      | Cacray                       | 1 097,79             | 0,20                |
| Pacaraos                 | Empresa Administradora Chungar S.A.   | Hidráulica      | Huanchay                     | 8 929,11             | 1,65                |
| Pacaraos                 | Empresa Administradora Chungar S.A.   | Hidráulica      | Yanahuin                     | 3 475,84             | 0,50                |
| San Miguel de Acos       | Edelnor S.A.A.                        | Hidráulica      | Acos                         | 912,47               | 0,49                |
| Santa Cruz de Andamarca  | Compañía Hidroeléctrica Tingo S.A.    | Hidráulica      | Tingo                        | 1 502,40             | 0,80                |
| Santa Cruz de Andamarca  | Empresa Administradora Chungar S.A.   | Hidráulica      | Shagua                       | 9 197,57             | 1,11                |
| <b>Huachichilco</b>      |                                       |                 |                              | <b>2 954 271,05</b>  | <b>1 735,94</b>     |
| Callahuanca              | Edegel S.A.A.                         | Hidráulica      | Callahuanca                  | 613 341,88           | 324,61              |
| Chicla                   | Cia. Minera Casapalca S.A.            | Térmica         | El Carmen                    | 89,90                | 1,26                |
| Chicla                   | Cia. Minera Casapalca S.A.            | Térmica         | Juanita                      | 95,38                | 0,38                |
| Huanza                   | Empresa de Generación Huanza S.A.     | Hidráulica      | Huanza                       | 212,91               | -                   |
| Ssan Antonio             | Petramas S.A.C.                       | Térmica         | Huaycoloro                   | 29 807,94            | 4,48                |
| San Mateo                | Hidroeléctrica Huanchor S.A.C.        | Hidráulica      | Huanchor                     | 154 583,16           | 77,20               |
| San Mateo                | Hidroeléctrica Huanchor S.A.C.        | Hidráulica      | Tamboraque I                 | -                    | -                   |
| San Mateo                | Hidroeléctrica Huanchor S.A.C.        | Hidráulica      | Tamboraque II                | -                    | -                   |
| San Pedro de Casta       | Edegel S.A.A.                         | Hidráulica      | Huinco                       | 1 252 855,75         | 1 060,47            |
| Surco                    | Edegel S.A.A.                         | Hidráulica      | Matucana                     | 903 284,13           | 267,54              |

Continúa...

## 16.3 LIMA PROVINCIAS: PRODUCCIÓN ELÉCTRICA Y MÁXIMA DEMANDA, SEGÚN PROVINCIA, DISTRITO Y CENTRAL ELÉCTRICA, 2013-2014

| Provincia / Distrito                                 | Empresa                                | Tipo de Central | Nombre de Central            | Producción (MWh)     | Máxima Demanda (MW) |
|--|--|-----------------|------------------------------|----------------------|---------------------|
| <b>Huaura</b>  |  |                 |                              | <b>19 248,92</b>     | <b>81,91</b>        |
| Caleta de Carquín                                    | Pesquera Exalmar S.A.                  | Térmica         | Planta Huacho                | -                    | -                   |
| Sayán  | Cía. Hidroeléctrica San Hilarion S.A.  | Hidráulica      | San Hilarion                 | 123,60               | 75,00               |
| Sayán  | Eléctrica Santa Rosa S.A.C.            | Hidráulica      | Purmacana                    | 4 171,95             | 1,79                |
| Sayán  | Eléctrica Santa Rosa S.A.C.            | Hidráulica      | Santa Rosa I                 | 5 759,52             | 1,00                |
| Sayán  | Eléctrica Santa Rosa S.A.C.            | Hidráulica      | Santa Rosa II                | 8 522,37             | 1,79                |
| Végueta  | Tecnológica de Alimentos S.A.          | Térmica         | Végueta                      | 671,49               | 2,33                |
| <b>Oyón</b>  |  |                 |                              | <b>49 663,78</b>     | <b>12,71</b>        |
| Churín   | Empresa Minera Los Quenuales S.A.      | Térmica         | Lagsaura                     | 133,95               | -                   |
| Oyón   | Cía. de Minas Buenaventura S.A.A.      | Térmica         | Mallay                       | 303,35               | 2,58                |
| Oyón   | Cía. de Minas Buenaventura S.A.A.      | Hidráulica      | Patón                        | 21 943,80            | 3,33                |
| Oyón   | Cía. de Minas Buenaventura S.A.A.      | Térmica         | Uchucchacua                  | 926,85               | 2,38                |
| Oyón   | Cía. Minera Raura S.A.                 | Hidráulica      | Cashaucro                    | 24 924,12            | 3,70                |
| Pachangará   | Edelnor S.A.A.                         | Hidráulica      | Nava                         | 1 400,50             | 0,73                |
| Pachangará   | Empresa Minera Los Quenuales S.A.      | Térmica         | Iscaycruz                    | 31,22                | -                   |
| <b>Yauyos</b>  |  |                 |                              | <b>16 661,14</b>     | <b>2,59</b>         |
| Laraos   | Cía. Minera San Valentin S.A.          | Hidráulica      | Llapay                       | 16 661,14            | 2,59                |
| <b>Yauyos y Cañete</b>                               |  |                 |                              | <b>1 149 137,09</b>  | <b>447,09</b>       |
| Ayacucho, Catahuasi, Chocos, Tanta, Carania y Laraos | Compañía Eléctrica El Platanal S.A.    | Hidráulica      | El Platanal                  | 1 149 137,09         | 447,09              |
| <b>2014</b>  |  |                 |                              | <b>18 152 117,04</b> | <b>11 976,57</b>    |
| <b>Barranca</b>                                      |  |                 |                              | <b>113 420,16</b>    | <b>32,48</b>        |
| Barranca   | Maja Energía S.A.C.                    | Hidráulica      | Roncador                     | 16 110,36            | 4,23                |
| Paramonga  | Agro Industrial Paramonga S.A.A.       | Térmica         | Paramonga                    | 97 157,95            | 21,63               |
| Paramonga  | Quimpac S.A.                           | Térmica         | Paramonga                    | 39,12                | 2,30                |
| Puerto Supe  | Cia. Pesquera del Pacifico Centro S.A. | Térmica         | Planta Supe                  | -                    | 1,50                |
| Puerto Supe  | Negociación Pesquera del Sur S.A.      | Térmica         | Nepesur                      | -                    | -                   |
| Supe   | Pesquera Diamante S.A.                 | Térmica         | Supe                         | 98,49                | 0,90                |
| Supe   | Tecnológica de Alimentos S.A.          | Térmica         | Supe                         | 14,24                | 1,92                |
| <b>Cajatambo</b>                                     |  |                 |                              | <b>304 503,11</b>    | <b>183,10</b>       |
| Cajatambo  | SN Power Perú S.A.                     | Hidráulica      | Cahua                        | 220 291,67           | 96,52               |
| Cajatambo  | Statkraft Perú S.A.                    | Hidráulica      | Cahua                        | 84 211,44            | 86,58               |
| <b>Canta</b>   |  |                 |                              | <b>3 755,26</b>      | <b>6,23</b>         |
| Canta  | Edelnor S.A.A.                         | Hidráulica      | Canta                        | 3 268,23             | 5,29                |
| Santa Rosa de Quives                                 | Edelnor S.A.A.                         | Hidráulica      | Yaso                         | 487,03               | 0,94                |
| <b>Cañete</b>  |  |                 |                              | <b>14 108 714,40</b> | <b>9 787,17</b>     |
| Chilca   | Duke Energy Egenor S en C por A.       | Térmica         | Las Flores                   | 80 454,61            | 188,44              |
| Chilca   | Energía del Sur S.A.                   | Térmica         | Chilca1                      | 5 978 540,58         | 3 253,16            |
| Chilca   | Fénix Power Perú S.A.                  | Térmica         | Fénix                        | 1 512 811,60         | 1 712,10            |
| Chilca   | Kallpa Generación S.A.                 | Térmica         | Kallpa                       | 5 923 569,64         | 4 378,95            |
| Chilca   | Termochilca S.A.C.                     | Térmica         | Santo Domingo de los Olleros | 356 476,47           | 200,86              |
| Nuevo Imperial                                       | Hidrocañete S.A.                       | Hidráulica      | Nuevo Imperial               | 26 527,08            | 4,16                |
| San Vicente de Cañete                                | Peru LNG S.R.L.                        | Térmica         | Pampa Melchorita             | -                    | -                   |
| San Vicente de Cañete                                | Peru LNG S.R.L.                        | Térmica         | Pampa Melchorita II          | 230 334,42           | 49,50               |

Continúa...

## 16.3 LIMA PROVINCIAS: PRODUCCIÓN ELÉCTRICA Y MÁXIMA DEMANDA, SEGÚN PROVINCIA, DISTRITO Y CENTRAL ELÉCTRICA, 2013-2014

|                         |                                      |                 |                   |                     | Conclusión...       |  |
|-------------------------|--------------------------------------|-----------------|-------------------|---------------------|---------------------|--|
| Provincia / Distrito    | Empresa                              | Tipo de Central | Nombre de Central | Producción (MWh)    | Máxima Demanda (MW) |  |
| <b>Huaral</b>           |                                      |                 |                   | <b>151 120,66</b>   | <b>23,41</b>        |  |
| Atavillos Alto          | Empresa Administradora Chungar S.A.  | Hidráulica      | Baños I           | 7 517,71            | 1,06                |  |
| Atavillos Alto          | Empresa Administradora Chungar S.A.  | Hidráulica      | Baños II          | 7 615,33            | 0,92                |  |
| Atavillos Alto          | Empresa Administradora Chungar S.A.  | Hidráulica      | Baños III         | 7 493,33            | 0,98                |  |
| Atavillos Alto          | Empresa Administradora Chungar S.A.  | Hidráulica      | Baños IV          | 33 461,11           | 4,95                |  |
| Atavillos Alto          | Empresa Administradora Chungar S.A.  | Hidráulica      | Baños V           | 70 857,42           | 9,05                |  |
| Chancay                 | Austral Group S.A.A.                 | Térmica         | Planta Chancay    | 90,99               | 0,42                |  |
| Huaral                  | Procesadora Industrial Río Seco S.A. | Térmica         | Río Seco - TV     | 481,00              | 0,79                |  |
| Pacaraos                | Edelnor S.A.A.                       | Hidráulica      | Ravira-Pacaraos   | 370,56              | 0,21                |  |
| Pacaraos                | Empresa Administradora Chungar S.A.  | Hidráulica      | Cacray            | 720,25              | 0,20                |  |
| Pacaraos                | Empresa Administradora Chungar S.A.  | Hidráulica      | Huanchay          | 10 956,92           | 1,70                |  |
| Pacaraos                | Empresa Administradora Chungar S.A.  | Hidráulica      | Yanahuin          | 3 085,36            | 0,52                |  |
| San Miguel de Acos      | Edelnor S.A.A.                       | Hidráulica      | Acos              | 1 020,40            | 1,47                |  |
| Santa Cruz de Andamarca | Compañía Hidroeléctrica Tingo S.A.   | Hidráulica      | Tingo             | 313,06              | 0,03                |  |
| Santa Cruz de Andamarca | Empresa Administradora Chungar S.A.  | Hidráulica      | Shagua            | 7 137,21            | 1,13                |  |
| <b>Huarocharí</b>       |                                      |                 |                   | <b>3 470 603,44</b> | <b>1 944,18</b>     |  |
| Callahuanca             | Edegel S.A.A.                        | Hidráulica      | Callahuanca       | 605 789,87          | 327,31              |  |
| Chicla                  | Cia. Minera Casapalca S.A.           | Térmica         | El Carmen         | 74,36               | 1,26                |  |
| Chicla                  | Cia. Minera Casapalca S.A.           | Térmica         | Juanita           | 28,41               | 0,73                |  |
| Huanza                  | Empresa de Generación Huanza S.A.    | Hidráulica      | Huanza            | 452 515,43          | 198,04              |  |
| Ssan Antonio            | Petramas S.A.C.                      | Térmica         | Huaycoloro        | 30 317,24           | 4,40                |  |
| San Mateo               | Hidroeléctrica Huanchor S.A.C.       | Hidráulica      | Huanchor          | 152 426,68          | 39,06               |  |
| San Mateo               | Hidroeléctrica Huanchor S.A.C.       | Hidráulica      | Tamboraque I      | -                   | -                   |  |
| San Mateo               | Hidroeléctrica Huanchor S.A.C.       | Hidráulica      | Tamboraque II     | -                   | -                   |  |
| San Pedro de Casta      | Edegel S.A.A.                        | Hidráulica      | Huinco            | 1 318 743,96        | 1 098,30            |  |
| Surco                   | Edegel S.A.A.                        | Hidráulica      | Matucana          | 910 707,50          | 275,07              |  |

Fuente. Ministerio de Energía y Minas.

**16.4 LIMA PROVINCIAS: TENENCIA DE ALUMBRADO PÚBLICO, SEGÚN PROVINCIA, 2014**

| Provincia    | Tienen alumbrado público en el distrito | Capital del distrito |          | Resto del distrito |           |
|--------------|---|----------------------|----------|--------------------|-----------|
|              |   | Total                | Parcial  | Total              | Parcial   |
| <b>Total</b> | <b>128</b>                              | <b>123</b>           | <b>5</b> | <b>72</b>          | <b>55</b> |
| Barranca     | 5                                       | 5                    | -        | 2                  | 3         |
| Cajatambo    | 5                                       | 5                    | -        | 3                  | 2         |
| Canta        | 7                                       | 7                    | -        | 7                  | -         |
| Cañete       | 16                                      | 16                   | -        | 1                  | 15        |
| Huaral       | 12                                      | 10                   | 2        | 8                  | 4         |
| Huachochiri  | 32                                      | 30                   | 2        | 17                 | 15        |
| Huaura       | 12                                      | 12                   | -        | 7                  | 5         |
| Oyón         | 6                                       | 6                    | -        | 4                  | 2         |
| Yauyos       | 33                                      | 32                   | 1        | 23                 | 9         |

Fuente: Instituto Nacional de Estadística e Informática - Registro Nacional de Municipalidades.

**16.5 LIMA PROVINCIAS: PRODUCCIÓN DE AGUA POTABLE, SEGÚN EMPRESA PRESTADORA DE SERVICIOS DE SANEAMIENTO, 2007-2014**

(Miles de metros cúbicos)

| Empresa              | Ámbito de acción | Producción de agua potable |       |       |        |       |        |        |         |
|----------------------|------------------|----------------------------|-------|-------|--------|-------|--------|--------|---------|
|                      |                  | 2007                       | 2008  | 2009  | 2010   | 2011  | 2012   | 2013   | 2014 P/ |
| SEMAPA Barranca S.A. | Barranca         | 8 806                      | 8 683 | 8 636 | 9 613  | 9 477 | 8 986  | 9 529  | 9 066   |
| EMAPA Cañete S.A.    | Cañete           | 8 172                      | 9 612 | 9 796 | 10 358 | 9 789 | 10 838 | 13 057 | 12 240  |
| EMAPA Huacho S.A.    | Huaura           | 7 923                      | 8 063 | 7 528 | 7 157  | 6 797 | 6 958  | 7 534  | 7 725   |
| EMAPA Huaral S.A.    | Huaral           | 5 856                      | 5 957 | 5 940 | 5 813  | 5 956 | 5 977  | 6 685  | 6 883   |

P/ Preliminar

Fuente: Gobierno Regional de Lima - Dirección Regional de Vivienda, Construcción y Saneamiento.

**16.6 LIMA PROVINCIAS: PRODUCCIÓN PERCÁPITA DE AGUA POTABLE, SEGÚN EMPRESA PRESTADORA DE SERVICIOS DE SANEAMIENTO, 2007-2014**

(Litros por habitante al día)

| Empresa           | Ámbito de acción | 2007                 | 2008     | 2009 | 2010 | 2011 | 2012 | 2013 | 2014 P/ |
|-------------------|------------------|----------------------|----------|------|------|------|------|------|---------|
|                   |                  | SEMAPA Barranca S.A. | Barranca | 131  | 154  | 173  | 165  | 389  | 373     |
| EMAPA Cañete S.A. | Cañete           | 143                  | 143      | 121  | 126  | 217  | 230  | 272  | 260     |
| EMAPA Huacho S.A. | Huaura           | 156                  | 154      | 128  | 488  | 180  | 178  | 187  | 190     |
| EMAPA Huaral S.A. | Huaral           | 167                  | 165      | 160  | 166  | 252  | 252  | 275  | 275     |

P/ Preliminar.

Fuente: Gobierno Regional de Lima - Dirección Regional de Vivienda, Construcción y Saneamiento.



## 16.7 LIMA PROVINCIAS: NÚMERO DE INSTITUCIONES U ORGANISMOS QUE ADMINISTRAN EL AGUA POTABLE Y ALCANTARILLADO EN EL DISTRITO, SEGÚN PROVINCIA, 2012-2014

| Año<br>y<br>Provincia | Tipo de empresas que administran el agua potable y alcantarillado |                                    |                                  |                                     |   |
|-----------------------|---|------------------------------------|----------------------------------|-------------------------------------|---|
|                       | Total   | Empresa<br>prestadora<br>municipal | Empresa<br>prestadora<br>privada | Asociaciones<br>o comité<br>de agua | Junta<br>administradora<br>de servicios de<br>saneamiento |
| <b>2012</b>           | <b>164</b>  | <b>87</b>                          | <b>10</b>                        | <b>42</b>                           | <b>25</b>   |
| Barranca              | 6   | 5                                  | -                                | 1                                   | -   |
| Cajatambo             | 5   | 3                                  | -                                | 1                                   | 1   |
| Canta                 | 11  | 3                                  | -                                | 4                                   | 4   |
| Cañete                | 24  | 12                                 | 5                                | 2                                   | 5   |
| Huaral                | 12  | 3                                  | -                                | 8                                   | 1   |
| Huachipaico           | 43  | 28                                 | 1                                | 10                                  | 4   |
| Huaura                | 17  | 10                                 | 2                                | 3                                   | 2   |
| Oyón                  | 7   | 3                                  | 1                                | 3                                   | -   |
| Yauyos                | 39  | 20                                 | 1                                | 10                                  | 8   |
| <b>2013</b>           | <b>149</b>  | <b>78</b>                          | <b>5</b>                         | <b>43</b>                           | <b>23</b>   |
| Barranca              | 7   | 5                                  | -                                | 2                                   | -   |
| Cajatambo             | 5   | 2                                  | -                                | 2                                   | 1   |
| Canta                 | 8   | -                                  | -                                | 2                                   | 6   |
| Cañete                | 19  | 12                                 | 2                                | 2                                   | 3   |
| Huaral                | 14  | 4                                  | -                                | 8                                   | 2   |
| Huachipaico           | 39  | 24                                 | -                                | 11                                  | 4   |
| Huaura                | 14  | 8                                  | 1                                | 3                                   | 2   |
| Oyón                  | 6   | 3                                  | 1                                | 2                                   | -   |
| Yauyos                | 37  | 20                                 | 1                                | 11                                  | 5   |
| <b>2014</b>           | <b>137</b>  | <b>76</b>                          | <b>5</b>                         | <b>29</b>                           | <b>27</b>   |
| Barranca              | 6   | 5                                  | -                                | 1                                   | -   |
| Cajatambo             | 5   | 3                                  | -                                | -                                   | 2   |
| Canta                 | 8   | 1                                  | -                                | 1                                   | 6   |
| Cañete                | 18  | 12                                 | 2                                | 1                                   | 3   |
| Huaral                | 14  | 3                                  | -                                | 8                                   | 3   |
| Huachipaico           | 33  | 20                                 | 2                                | 6                                   | 5   |
| Huaura                | 12  | 8                                  | -                                | 3                                   | 1   |
| Oyón                  | 7   | 4                                  | 1                                | 2                                   | -   |
| Yauyos                | 34  | 20                                 | -                                | 7                                   | 7   |

Fuente: Instituto Nacional de Estadística e Informática - Registro Nacional de Municipalidades.

**16.8 LIMA PROVINCIAS: CONEXIONES DE AGUA POTABLE, SEGÚN EMPRESA PRESTADORA DE SERVICIOS DE SANEAMIENTO, 2001-2014**

| Empresa              | 2001          | 2002          | 2003          | 2004          | 2005          | 2006          | 2007          | 2008          | 2009          | 2010          | 2011          | 2012          | 2013          | 2014 P/       |
|----------------------|---------------|---------------|---------------|---------------|---------------|---------------|---------------|---------------|---------------|---------------|---------------|---------------|---------------|---------------|
| <b>Total</b>         | <b>62 714</b> | <b>67 516</b> | <b>68 393</b> | <b>68 772</b> | <b>69 715</b> | <b>72 638</b> | <b>75 092</b> | <b>78 094</b> | <b>80 423</b> | <b>84 215</b> | <b>86 164</b> | <b>86 919</b> | <b>89 021</b> | <b>91 026</b> |
| SEMAPA Barranca S.A. | 12 923        | 13 167        | 13 507        | 13 722        | 13 967        | 14 500        | 15 103        | 16 013        | 16 507        | 17 309        | 16 390        | 16 404        | 16 297        | 16 865        |
| EMAPA Cañete S.A.    | 20 777        | 23 265        | 24 058        | 24 696        | 25 356        | 25 997        | 26 702        | 27 758        | 28 444        | 29 989        | 31 313        | 30 302        | 31 535        | 33 637        |
| EMAPA Huacho S.A.    | 18 841        | 20 444        | 20 700        | 19 781        | 19 615        | 20 121        | 20 739        | 21 218        | 21 818        | 23 472        | 24 040        | 24 795        | 25 679        | 24 616        |
| EMAPA Huaral S.A.    | 10 173        | 10 640        | 10 128        | 10 573        | 10 777        | 12 020        | 12 548        | 13 105        | 13 654        | 13 445        | 14 421        | 15 418        | 15 510        | 15 908        |

P/ Preliminar.

Fuente: Gobierno Regional de Lima - Dirección Regional de Vivienda, Construcción y Saneamiento.

**16.9 LIMA PROVINCIAS: COBERTURA DE AGUA POTABLE, SEGÚN EMPRESA PRESTADORA DE SERVICIOS DE SANEAMIENTO, 2007-2014**

(Porcentaje)

| Empresa              | 2007 | 2008 | 2009 | 2010 | 2011 | 2012 | 2013 | 2014 P/ |
|----------------------|------|------|------|------|------|------|------|---------|
| SEMAPA Barranca S.A. | 99,0 | 96,6 | 98,0 | 98,0 | 86,3 | 93,2 | 83,4 | 84,6    |
| EMAPA Cañete S.A.    | 68,8 | 69,8 | 69,1 | 71,0 | 71,7 | 75,4 | 72,1 | 72,8    |
| EMAPA Huacho S.A.    | 79,6 | 81,4 | 91,5 | 92,5 | 58,2 | 92,3 | 94,5 | 94,5    |
| EMAPA Huaral S.A.    | 72,3 | 74,5 | 81,2 | 79,6 | 77,3 | 78,1 | 79,5 | 80,9    |

P/ Preliminar.

Fuente: Gobierno Regional de Lima - Dirección Regional de Vivienda, Construcción y Saneamiento.

**16.10 LIMA PROVINCIAS: AGUA OBTENIDA MEDIANTE FUENTES SUBTERRÁNEAS, SEGÚN EMPRESA PRESTADORA DE SERVICIOS DE SANEAMIENTO, 2010-2014**

(Metros cúbicos)

| Empresa              | 2010      | 2011      | 2012      | 2013      | 2014 P/   |
|----------------------|-----------|-----------|-----------|-----------|-----------|
| SEMAPA Barranca S.A. | 2 585 906 | 2 585 906 | 2 998 425 | 3 484 041 | 4 778 651 |
| EMAPA Cañete S.A.    | 7 534 520 | 7 798 900 | 8 705 589 | 8 747 396 | 8 520 586 |
| EMAPA Huacho S.A.    | 6 824 686 | 6 465 332 | 6 958 019 | 7 534 269 | 7 725 474 |
| EMAPA Huaral S.A.    | 2 692 770 | 2 692 770 | 3 022 955 | 3 832 690 | 4 098 520 |

P/ Preliminar.

Fuente: Gobierno Regional de Lima - Dirección Regional de Vivienda, Construcción y Saneamiento.

**16.11 LIMA PROVINCIAS: CONTINUIDAD DEL SUMINISTRO DE AGUA POTABLE, SEGÚN EMPRESA PRESTADORA DE SERVICIOS DE SANEAMIENTO, 2001-2014**  
(Horas/día)

| Empresa              | 2001 | 2002 | 2003 | 2004 | 2005 | 2006 | 2007 | 2008 | 2009 | 2010 | 2011 | 2012 | 2013 | 2014 |
|----------------------|------|------|------|------|------|------|------|------|------|------|------|------|------|------|
| SEMAPA Barranca S.A. | 9    | 10   | 12   | 11   | 12   | 13   | 13   | 14   | 13   | 14   | 14   | 14   | 15   | 17   |
| EMAPA Cañete S.A.    | 21   | 21   | 20   | 19   | 23   | 17   | 18   | 18   | 20   | 16   | 15   | 16   | 16   | 15   |
| EMAPA Huacho S.A.    | 10   | 10   | 11   | 13   | 13   | 12   | 16   | 14   | 14   | 14   | 13   | 15   | 15   | 14   |
| EMAPA Huaral S.A.    | 22   | 22   | 22   | 20   | 19   | 20   | 18   | 19   | 19   | 19   | 19   | 19   | 20   | 13   |

Fuente: Gobierno Regional de Lima - Dirección Regional de Vivienda, Construcción y Saneamiento.

**16.12 LIMA PROVINCIAS: CONEXIONES DE ALCANTARILLADO, SEGÚN EMPRESA PRESTADORA DE SERVICIOS DE SANEAMIENTO, 2001-2014**

| Empresa              | 2001   | 2002   | 2003   | 2004   | 2005   | 2006   | 2007   | 2008   | 2009   | 2010   | 2011   | 2012   | 2013   | 2014   |
|----------------------|--------|--------|--------|--------|--------|--------|--------|--------|--------|--------|--------|--------|--------|--------|
| SEMAPA Barranca S.A. | 12 174 | 12 063 | 12 310 | 12 307 | 12 493 | 12 866 | 13 687 | 14 605 | 14 995 | 15 684 | 14 736 | 14 780 | 14 887 | 15 207 |
| EMAPA Cañete S.A.    | 15 497 | 16 559 | 17 225 | 17 839 | 18 358 | 18 814 | 19 367 | 20 180 | 20 563 | 21 873 | 22 908 | 23 095 | 24 570 | 28 261 |
| EMAPA Huacho S.A.    | 16 884 | 18 694 | 18 955 | 19 077 | 18 820 | 19 345 | 19 634 | 20 536 | 21 372 | 22 546 | 23 056 | 23 683 | 24 480 | 24 616 |
| EMAPA Huaral S.A.    | 8 788  | 9 106  | 9 549  | 9 803  | 9 973  | 10 485 | 11 434 | 11 862 | 12 348 | 12 339 | 12 418 | 12 925 | 14 505 | 15 792 |

Fuente: Gobierno Regional de Lima - Dirección Regional de Vivienda, Construcción y Saneamiento

**16.13 LIMA PROVINCIAS: COBERTURA DE ALCANTARILLADO SEGÚN EMPRESA PRESTADORA DE SERVICIOS DE SANEAMIENTO, 2001-2014**  
(Porcentaje)

| Empresa              | 2001 | 2002 | 2003 | 2004 | 2005 | 2006 | 2007 | 2008 | 2009 | 2010 | 2011 | 2012 | 2013 | 2014 |
|----------------------|------|------|------|------|------|------|------|------|------|------|------|------|------|------|
| SEMAPA Barranca S.A. | 71,7 | 71,1 | 76,6 | 80,5 | 82,7 | 83,2 | 91,7 | 88,4 | 89,5 | 89,5 | 84,3 | 77,7 | -    | 69,0 |
| EMAPA Cañete S.A.    | 62,2 | 61,9 | 61,5 | 52,1 | 50,6 | 50,5 | 51,3 | 51,7 | 55,8 | 57,3 | 61,9 | 60,4 | -    | 80,5 |
| EMAPA Huacho S.A.    | 84,2 | 84,7 | 92,4 | 78,0 | 74,8 | 76,2 | 77,3 | 77,7 | 89,1 | 89,2 | 89,8 | 93,4 | -    | 93,1 |
| EMAPA Huaral S.A.    | 60,6 | 61,5 | 70,2 | 61,0 | 62,3 | 62,2 | 65,9 | 67,5 | 73,4 | 73,0 | 67,0 | 69,2 | -    | 83,1 |

Nota: No existe información para el año 2013.

Fuente: Gobierno Regional de Lima - Dirección Regional de Vivienda, Construcción y Saneamiento

16.14 LIMA PROVINCIAS: MUNICIPALIDADES QUE INFORMARON SOBRE EL TIPO DE TRATAMIENTO QUE RECIBEN LAS AGUAS SERVIDAS, SEGÚN PROVINCIA, 2013 - 2014

| Provincia   | Municipalidades que informaron que las aguas servidas reciben algún tipo de tratamiento | Tipo de tratamiento que reciben las aguas servidas |                  |                    |                |               |                  |      | Municipalidades que informaron que las aguas servidas no reciben algún tipo de tratamiento |
|-------------|---|--|------------------|--------------------|----------------|---------------|------------------|------|--|
|             |   | Lagunas facultativas                               | Lagunas aireadas | Lagunas anaerobias | Tanque séptico | Tanque imhoff | Filtro biológico | Otro |  |
| <b>2013</b> |   |  |                  |                    |                |               |                  |      |  |
| Total       | 51  | 3  | 7                | 2                  | 33             | 4             | 2                | -    | 77   |
| Barranca    | 3   | 1  | 1                | -                  | -              | -             | 1                | -    | 2  |
| Cajatambo   | -   | -  | -                | -                  | -              | -             | -                | -    | 5  |
| Canta       | 3   | -  | -                | -                  | 2              | 1             | -                | -    | 4  |
| Cañete      | 3   | 1  | 1                | -                  | -              | 1             | -                | -    | 13   |
| Huaral      | 3   | -  | -                | -                  | 3              | -             | -                | -    | 9  |
| Huachipaico | 16  | -  | 3                | 1                  | 12             | -             | -                | -    | 16   |
| Huaura      | 3   | -  | -                | -                  | 1              | 1             | 1                | -    | 9  |
| Oyón        | 3   | -  | 1                | -                  | 2              | -             | -                | -    | 3  |
| Yauyos      | 17  | 1  | 1                | 1                  | 13             | 1             | -                | -    | 16   |
| <b>2014</b> |   |  |                  |                    |                |               |                  |      |  |
| Total       | 65  | 3  | 10               | 2                  | 42             | 3             | 4                | 1    | 63   |
| Barranca    | 5   | 1  | 1                | -                  | 1              | -             | 2                | -    | -  |
| Cajatambo   | -   | -  | -                | -                  | -              | -             | -                | -    | 5  |
| Canta       | 3   | -  | -                | -                  | 2              | 1             | -                | -    | 4  |
| Cañete      | 6   | 1  | 2                | 1                  | -              | 1             | 1                | -    | 10   |
| Huaral      | 5   | -  | -                | -                  | 5              | -             | -                | -    | 7  |
| Huachipaico | 17  | -  | 4                | 1                  | 11             | 1             | -                | -    | 15   |
| Huaura      | 3   | -  | 1                | -                  | 1              | -             | 1                | -    | 9  |
| Oyón        | 3   | -  | -                | -                  | 3              | -             | -                | -    | 3  |
| Yauyos      | 23  | 1  | 2                | -                  | 19             | -             | -                | 1    | 10   |

Fuente: Instituto Nacional de Estadística e Informática - Registro Nacional de Municipalidades.

17



Construcción



17.1 LIMA PROVINCIAS: REPARACIÓN Y CONSTRUCCIÓN DE PISTAS, VEREDAS, ESCALINATAS Y CAMINOS RURALES EJECUTADOS POR LA MUNICIPALIDAD, SEGÚN PROVINCIA, 2014

| Provincia   | Reparación                    |                      |                |                      |                |                      |             |                      |     |                           |                |                      | Construcción                |                      |                |                      |        |                      |                |                      |     |                      |                |                      |                           |                      |                |                             |     |                      |   |  |
|-------------|-------------------------------|----------------------|----------------|----------------------|----------------|----------------------|-------------|----------------------|-----|---------------------------|----------------|----------------------|-----------------------------|----------------------|----------------|----------------------|--------|----------------------|----------------|----------------------|-----|----------------------|----------------|----------------------|---------------------------|----------------------|----------------|-----------------------------|-----|----------------------|---|--|
|             | Pistas                        |                      |                | Veredas              |                |                      | Escalinatas |                      |     | Caminos rurales afirmados |                |                      | Caminos rurales sin afirmar |                      |                | Pistas               |        |                      | Veredas        |                      |     | Escalinatas          |                |                      | Caminos rurales afirmados |                      |                | Caminos rurales sin afirmar |     |                      |   |  |
|             | m <sup>2</sup> (Nuevos Soles) | Costo (Nuevos Soles) | m <sup>2</sup> | Costo (Nuevos Soles) | m <sup>2</sup> | Costo (Nuevos Soles) | Km.         | Costo (Nuevos Soles) | Km. | Costo (Nuevos Soles)      | m <sup>2</sup> | Costo (Nuevos Soles) | Km.                         | Costo (Nuevos Soles) | m <sup>2</sup> | Costo (Nuevos Soles) | Km.    | Costo (Nuevos Soles) | m <sup>2</sup> | Costo (Nuevos Soles) | Km. | Costo (Nuevos Soles) | m <sup>2</sup> | Costo (Nuevos Soles) | Km.                       | Costo (Nuevos Soles) | m <sup>2</sup> | Costo (Nuevos Soles)        | Km. | Costo (Nuevos Soles) |   |  |
| Total       | 161 856                       | 7 033 912            | 129 808        | 52 621 866           | 80             | 1 600                | 18 427      | 2 606 368            | 845 | 4 099 045                 | 314 094        | 38 107 833           | 338 494                     | 11 069 269           | 5 237          | 1 147 908            | 44     | 1 304 937            | 81             | 1 403 996            |     |                      |                |                      |                           |                      |                |                             |     |                      |   |  |
| Barranca    | -                             | -                    | -              | -                    | -              | -                    | 19          | 13 585               | -   | -                         | -              | 58 819               | 4 882 626                   | 28 201               | 2 995 805      | 145                  | 14 076 | -                    | -              | -                    | -   | -                    | -              | -                    | -                         | -                    | -              | -                           | -   | -                    | - |  |
| Cajalambo   | -                             | -                    | -              | -                    | -              | -                    | 25          | 45 000               | 43  | 1 834 561                 | -              | -                    | -                           | -                    | -              | -                    | -      | -                    | -              | -                    | -   | -                    | -              | -                    | -                         | -                    | -              | -                           | -   | -                    |   |  |
| Canta       | -                             | -                    | -              | -                    | -              | -                    | -           | -                    | -   | -                         | 2 000          | 300 000              | -                           | -                    | -              | -                    | -      | -                    | -              | -                    | -   | -                    | -              | -                    | -                         | -                    | -              | -                           | 6   | 62 970               |   |  |
| Cañete      | -                             | -                    | 116 928        | 51 617 966           | -              | -                    | 11          | 120 000              | 28  | 128 000                   | 37 577         | 6 166 723            | 14 720                      | 1 639 800            | 576            | 103 680              | -      | -                    | -              | -                    | -   | -                    | -              | -                    | -                         | -                    | -              | -                           | -   | -                    |   |  |
| Huairal     | 120 000                       | 1 220 000            | -              | -                    | -              | -                    | 2 796       | 1 460 980            | 147 | 524 972                   | 26 239         | 17 847 845           | 10 529                      | 1 519 563            | -              | -                    | -      | -                    | -              | -                    | -   | -                    | -              | -                    | -                         | -                    | -              | -                           | -   | -                    |   |  |
| Huachichirí | 450                           | 135 000              | 610            | 202 700              | 80             | 1 600                | 15 475      | 490 206              | 152 | 936 728                   | 18 500         | 2 131 816            | 2 990                       | 913 013              | 4 516          | 1 030 152            | 44     | 1 304 937            | 12             | 700 000              |     |                      |                |                      |                           |                      |                |                             |     |                      |   |  |
| Huaura      | 32 200                        | 5 635 912            | 12 100         | 773 200              | -              | -                    | 36          | 407 097              | 180 | 99 493                    | 170 929        | 6 628 823            | 280 550                     | 3 714 680            | -              | -                    | -      | -                    | -              | -                    | -   | -                    | -              | -                    | -                         | -                    | -              | -                           | -   | -                    |   |  |
| Oyón        | -                             | -                    | 150            | 15 000               | -              | -                    | 5           | 20 000               | 23  | 80 000                    | 30             | 150 000              | -                           | -                    | -              | -                    | -      | -                    | -              | -                    | -   | -                    | -              | -                    | -                         | -                    | -              | -                           | -   | -                    |   |  |
| Yauyos      | 9 206                         | 43 000               | 20             | 13 000               | -              | -                    | 60          | 49 500               | 272 | 495 291                   | -              | -                    | 1 504                       | 286 408              | -              | -                    | -      | -                    | -              | -                    | -   | -                    | -              | -                    | -                         | -                    | 63             | 641 026                     |     |                      |   |  |

Fuente: Instituto Nacional de Estadística e Informática - Registro Nacional de Municipalidades.

**17.2 LIMA PROVINCIAS: LICENCIAS DE EDIFICACIÓN OTORGADAS POR LA MUNICIPALIDAD, POR TIPO Y SEGÚN PROVINCIA, 2011-2013**

| Año<br>y<br>provincia | Licencias de Edificación |                            |                              |                                     |              |   |   |            |
|-----------------------|--------------------------|----------------------------|------------------------------|-------------------------------------|--------------|---|---|------------|
|                       | Total                    | Viviendas<br>unifamiliares | Viviendas<br>multifamiliares | Establecimientos<br>de hospedaje 1/ | Restaurantes | Centros y galerías<br>comerciales,<br>galerías feriales | Locales de<br>instituciones del<br>Estado | Otros      |
| <b>2011</b>           | <b>1 791</b>             | <b>1 260</b>               | <b>297</b>                   | <b>31</b>                           | <b>44</b>    | <b>12</b>   | <b>12</b>                                 | <b>133</b> |
| Barranca              | 234                      | 117                        | 70                           | 6                                   | 1            | 1   | 4   | 35         |
| Cajatambo             | -                        | -                          | -                            | -                                   | -            | -   | -   | -          |
| Canta                 | 11                       | 8                          | -                            | 1                                   | 2            | -   | -   | -          |
| Cañete                | 1 011                    | 742                        | 168                          | 7                                   | 29           | 2   | 2   | 61         |
| Huaral                | 33                       | 10                         | -                            | -                                   | 2            | 3   | -   | 18         |
| Huachipaico           | 105                      | 62                         | 27                           | 4                                   | -            | -   | 1   | 11         |
| Huaura                | 340                      | 282                        | 22                           | 11                                  | 8            | 6   | 2   | 8          |
| Oyón                  | 43                       | 33                         | 10                           | -                                   | -            | -   | -   | -          |
| Yauyos                | 14                       | 6                          | -                            | 2                                   | 2            | -   | 3   | -          |
| <b>2012</b>           | <b>2 009</b>             | <b>1 458</b>               | <b>211</b>                   | <b>137</b>                          | <b>35</b>    | <b>29</b>   | <b>12</b>                                 | <b>127</b> |
| Barranca              | 388                      | 152                        | 92                           | 108                                 | -            | 2   | 5   | 29         |
| Cajatambo             | 14                       | -                          | -                            | -                                   | 7            | 7   | -   | -          |
| Canta                 | 12                       | 10                         | -                            | 1                                   | -            | 1   | -   | -          |
| Cañete                | 1 147                    | 968                        | 71                           | 7                                   | 10           | 6   | 1   | 84         |
| Huaral                | 30                       | 12                         | 6                            | 1                                   | -            | 11  | -   | -          |
| Huachipaico           | 111                      | 75                         | 20                           | 3                                   | 7            | -   | 2   | 4          |
| Huaura                | 234                      | 199                        | 12                           | 7                                   | 3            | 2   | 1   | 10         |
| Oyón                  | 54                       | 30                         | 10                           | 8                                   | 6            | -   | -   | -          |
| Yauyos                | 19                       | 12                         | -                            | 2                                   | 2            | -   | 3   | -          |
| <b>2013</b>           | <b>1 414</b>             | <b>998</b>                 | <b>227</b>                   | <b>38</b>                           | <b>19</b>    | <b>34</b>   | <b>8</b>                                  | <b>90</b>  |
| Barranca              | 430                      | 227                        | 101                          | 15                                  | 10           | 9   | 1   | 67         |
| Cajatambo             | 9                        | 6                          | 3                            | -                                   | -            | -   | -   | -          |
| Canta                 | 11                       | 5                          | 3                            | 1                                   | 1            | -   | -   | 1          |
| Cañete                | 302                      | 257                        | 20                           | 10                                  | 4            | 7   | 3   | 1          |
| Huaral                | 58                       | 36                         | 6                            | -                                   | -            | 8   | -   | 8          |
| Huachipaico           | 131                      | 76                         | 45                           | 3                                   | 2            | -   | 2   | 3          |
| Huaura                | 435                      | 369                        | 47                           | 6                                   | -            | 1   | 2   | 10         |
| Oyón                  | 29                       | 15                         | -                            | 3                                   | 2            | 9   | -   | -          |
| Yauyos                | 9                        | 7                          | 2                            | -                                   | -            | -   | -   | -          |

1/ Incluye: hoteles, hostales y otros.

Fuente: Instituto Nacional de Estadística e Informática - Registro Nacional de Municipalidades.



**17.3 LIMA PROVINCIAS: NÚMERO DE OBRAS DE CONSTRUCCIÓN EJECUTADAS Y CONCLUIDAS POR LA MUNICIPALIDAD PROVINCIAL Y DISTRITAL, POR SECTOR ECONÓMICO, 2013**

| Provincia y Distrito  | Total      | Educación | Salud     | Transporte y comunicaciones | Electricidad, agua y alcantarillado | Turismo   | Agricultura | Ambiente  | Otros 1/   |
|-----------------------|------------|-----------|-----------|-----------------------------|-------------------------------------|-----------|-------------|-----------|------------|
| <b>Total</b>          | <b>671</b> | <b>71</b> | <b>28</b> | <b>170</b>                  | <b>161</b>                          | <b>28</b> | <b>80</b>   | <b>15</b> | <b>118</b> |
| <b>Barranca</b>       | <b>48</b>  | <b>2</b>  | <b>2</b>  | <b>20</b>                   | <b>19</b>                           | <b>1</b>  | <b>-</b>    | <b>4</b>  | <b>-</b>   |
| Barranca              | 35         | 1         | -         | 17                          | 12                                  | 1         | -           | 4         | -          |
| Paramonga             | 9          | -         | 1         | 3                           | 5                                   | -         | -           | -         | -          |
| Pativilca             | 4          | 1         | 1         | -                           | 2                                   | -         | -           | -         | -          |
| Supe                  | -          | -         | -         | -                           | -                                   | -         | -           | -         | -          |
| Supe Puerto           | -          | -         | -         | -                           | -                                   | -         | -           | -         | -          |
| <b>Cajatambo</b>      | <b>34</b>  | <b>5</b>  | <b>3</b>  | <b>5</b>                    | <b>3</b>                            | <b>1</b>  | <b>6</b>    | <b>2</b>  | <b>9</b>   |
| Cajatambo             | 16         | 2         | 3         | 3                           | 1                                   | 1         | 1           | 2         | 3          |
| Copa                  | 3          | 1         | -         | -                           | -                                   | -         | -           | -         | 2          |
| Gorgor                | 9          | 2         | -         | 1                           | 2                                   | -         | 2           | -         | 2          |
| Huancapón             | 4          | -         | -         | 1                           | -                                   | -         | 2           | -         | 1          |
| Manás                 | 2          | -         | -         | -                           | -                                   | -         | 1           | -         | 1          |
| <b>Canta</b>          | <b>27</b>  | <b>1</b>  | <b>1</b>  | <b>12</b>                   | <b>7</b>                            | <b>2</b>  | <b>3</b>    | <b>1</b>  | <b>-</b>   |
| Canta                 | 1          | 1         | -         | -                           | -                                   | -         | -           | -         | -          |
| Arahuay               | 5          | -         | -         | 2                           | 2                                   | -         | 1           | -         | -          |
| Huamantanga           | 8          | -         | 1         | 3                           | 1                                   | -         | 2           | 1         | -          |
| Huaros                | 4          | -         | -         | 3                           | -                                   | 1         | -           | -         | -          |
| Lachaqui              | 2          | -         | -         | 2                           | -                                   | -         | -           | -         | -          |
| San Buenaventura      | 2          | -         | -         | -                           | 2                                   | -         | -           | -         | -          |
| Santa Rosa de Quives  | 5          | -         | -         | 2                           | 2                                   | 1         | -           | -         | -          |
| <b>Cañete</b>         | <b>89</b>  | <b>15</b> | <b>4</b>  | <b>16</b>                   | <b>21</b>                           | <b>1</b>  | <b>3</b>    | <b>3</b>  | <b>26</b>  |
| San Vicente de Cañete | 6          | -         | -         | 3                           | 3                                   | -         | -           | -         | -          |
| Asia                  | -          | -         | -         | -                           | -                                   | -         | -           | -         | -          |
| Calango               | 1          | -         | -         | -                           | 1                                   | -         | -           | -         | -          |
| Cerro Azul            | 5          | -         | -         | 4                           | 1                                   | -         | -           | -         | -          |
| Chilca                | 8          | 4         | -         | 1                           | -                                   | -         | -           | -         | 3          |
| Coayllo               | -          | -         | -         | -                           | -                                   | -         | -           | -         | -          |
| Imperial              | 14         | 3         | -         | 1                           | 3                                   | -         | 1           | -         | 6          |
| Lunahuaná             | 7          | 2         | 2         | -                           | 1                                   | -         | -           | -         | 2          |
| Mala                  | 5          | -         | -         | 2                           | -                                   | -         | -           | 2         | 1          |
| Nuevo Imperial        | 12         | 2         | 1         | 2                           | 2                                   | 1         | -           | -         | 4          |
| Pacarán               | 7          | 3         | -         | -                           | 2                                   | -         | -           | -         | 2          |
| Quilmaná              | 2          | -         | -         | -                           | 2                                   | -         | -           | -         | -          |
| San Antonio           | 4          | -         | 1         | -                           | -                                   | -         | -           | 1         | 2          |
| San Luis              | 11         | -         | -         | 2                           | 4                                   | -         | 1           | -         | 4          |
| Santa Cruz de Flores  | 2          | -         | -         | 1                           | -                                   | -         | -           | -         | 1          |
| Zúñiga                | 5          | 1         | -         | -                           | 2                                   | -         | 1           | -         | 1          |

Continúa...

17.3 LIMA PROVINCIAS: NÚMERO DE OBRAS DE CONSTRUCCIÓN EJECUTADAS Y CONCLUIDAS POR LA MUNICIPALIDAD PROVINCIAL Y DISTRITAL, POR SECTOR ECONÓMICO, 2013

| Provincia y Distrito     | Total      | Educación | Salud    | Transporte y comunicaciones | Electricidad, agua y alcantarillado | Turismo  | Agricultura | Ambiente | Otros 1/  |
|--------------------------|------------|-----------|----------|-----------------------------|-------------------------------------|----------|-------------|----------|-----------|
| <b>Huaral</b>            | <b>44</b>  | <b>3</b>  | -        | <b>8</b>                    | <b>10</b>                           | <b>1</b> | <b>11</b>   | -        | <b>11</b> |
| Huaral                   | 4          | -         | -        | 2                           | 1                                   | -        | -           | -        | 1         |
| Atavillos Alto           | 13         | -         | -        | 1                           | 1                                   | 1        | 5           | -        | 5         |
| Atavillos Bajo           | -          | -         | -        | -                           | -                                   | -        | -           | -        | -         |
| Aucallama                | 2          | 1         | -        | -                           | -                                   | -        | -           | -        | 1         |
| Chancay                  | 3          | -         | -        | -                           | 3                                   | -        | -           | -        | -         |
| Ihuari                   | 14         | 1         | -        | 4                           | 2                                   | -        | 5           | -        | 2         |
| Lampián                  | -          | -         | -        | -                           | -                                   | -        | -           | -        | -         |
| Pacaraos                 | -          | -         | -        | -                           | -                                   | -        | -           | -        | -         |
| San Miguel de Acos       | 4          | 1         | -        | 1                           | 2                                   | -        | -           | -        | -         |
| Santa Cruz de Andamarca  | -          | -         | -        | -                           | -                                   | -        | -           | -        | -         |
| Sumbilca                 | 1          | -         | -        | -                           | 1                                   | -        | -           | -        | -         |
| Veintisiete de Noviembre | 3          | -         | -        | -                           | -                                   | -        | 1           | -        | 2         |
| <b>Huachichirí</b>       | <b>169</b> | <b>18</b> | <b>4</b> | <b>37</b>                   | <b>45</b>                           | <b>5</b> | <b>31</b>   | <b>2</b> | <b>27</b> |
| Huachichirí              | 1          | -         | -        | -                           | -                                   | -        | -           | 1        | -         |
| Antioquia                | 12         | 2         | -        | 3                           | 4                                   | 1        | 1           | -        | 1         |
| Callahuanca              | 11         | -         | -        | 3                           | 2                                   | -        | 3           | -        | 3         |
| Carampoma                | 7          | 1         | -        | 1                           | 1                                   | -        | 1           | -        | 3         |
| Chicla                   | 6          | -         | -        | 1                           | -                                   | -        | 1           | -        | 4         |
| Cuenca                   | 7          | -         | -        | 2                           | 2                                   | -        | 3           | -        | -         |
| Huachupampa              | 10         | 1         | -        | 2                           | 3                                   | -        | 3           | -        | 1         |
| Huanza                   | 4          | 1         | -        | -                           | 1                                   | -        | 1           | -        | 1         |
| Lahuaytambo              | 8          | -         | -        | 1                           | 4                                   | -        | 3           | -        | -         |
| Langa                    | 6          | -         | -        | 3                           | 3                                   | -        | -           | -        | -         |
| Laraos                   | -          | -         | -        | -                           | -                                   | -        | -           | -        | -         |
| Mariatana                | -          | -         | -        | -                           | -                                   | -        | -           | -        | -         |
| Matucana                 | 8          | 2         | -        | 4                           | 2                                   | -        | -           | -        | -         |
| Ricardo Palma            | 6          | 1         | -        | -                           | 2                                   | -        | -           | -        | 3         |
| San Andrés de Tupicocha  | 6          | -         | -        | 4                           | 1                                   | -        | 1           | -        | -         |
| San Antonio              | -          | -         | -        | -                           | -                                   | -        | -           | -        | -         |
| San Bartolomé            | 6          | -         | 1        | 1                           | 3                                   | -        | 1           | -        | -         |
| San Damián               | -          | -         | -        | -                           | -                                   | -        | -           | -        | -         |
| San Juan de Iris         | 4          | -         | -        | 2                           | 1                                   | -        | -           | 1        | -         |
| San Juan de Tantaranché  | 6          | -         | 1        | 1                           | -                                   | -        | 2           | -        | 2         |
| San Lorenzo de Quinti    | 1          | -         | -        | -                           | 1                                   | -        | -           | -        | -         |
| San Mateo                | 16         | 3         | -        | 1                           | 3                                   | 1        | 4           | -        | 4         |
| San Mateo de Otao        | 7          | 1         | 1        | -                           | 4                                   | -        | -           | -        | 1         |
| San Pedro de Casta       | 13         | 1         | -        | 4                           | 1                                   | 2        | 4           | -        | 1         |
| San Pedro de Huancayre   | -          | -         | -        | -                           | -                                   | -        | -           | -        | -         |
| Sangallaya               | -          | -         | -        | -                           | -                                   | -        | -           | -        | -         |

Continúa...

**17.3 LIMA PROVINCIAS: NÚMERO DE OBRAS DE CONSTRUCCIÓN EJECUTADAS Y CONCLUIDAS POR LA MUNICIPALIDAD PROVINCIAL Y DISTRITAL, POR SECTOR ECONÓMICO, 2013**

| Provincia y Distrito         | Total      | Educación | Salud    | Transporte y comunicaciones | Electricidad, agua y alcantarillado | Turismo  | Agricultura | Ambiente | Otros 1/  |
|------------------------------|------------|-----------|----------|-----------------------------|-------------------------------------|----------|-------------|----------|-----------|
| Santa Cruz de Cocachacra     | 3          | -         | -        | 1                           | 2                                   | -        | -           | -        | -         |
| Santa Eulalia                | 5          | 1         | 1        | 1                           | 1                                   | -        | -           | -        | 1         |
| Santiago de Anchucaya        | 2          | -         | -        | -                           | -                                   | 1        | 1           | -        | -         |
| Santiago de Tuna             | -          | -         | -        | -                           | -                                   | -        | -           | -        | -         |
| Santo Domingo de Los Olleros | 8          | 4         | -        | 1                           | 1                                   | -        | 2           | -        | -         |
| Surco                        | 6          | -         | -        | 1                           | 3                                   | -        | -           | -        | 2         |
| <b>Huaura</b>                | <b>76</b>  | <b>3</b>  | <b>4</b> | <b>25</b>                   | <b>26</b>                           | <b>6</b> | <b>2</b>    | <b>-</b> | <b>10</b> |
| Huacho                       | 18         | -         | 1        | 5                           | 8                                   | 1        | -           | -        | 3         |
| Ambar                        | -          | -         | -        | -                           | -                                   | -        | -           | -        | -         |
| Caleta de Carquín            | 1          | -         | -        | -                           | -                                   | 1        | -           | -        | -         |
| Checras                      | 3          | 1         | -        | 1                           | -                                   | -        | -           | -        | 1         |
| Hualmay                      | 6          | -         | -        | 6                           | -                                   | -        | -           | -        | -         |
| Huaura                       | 5          | -         | -        | -                           | 5                                   | -        | -           | -        | -         |
| Leoncio Prado                | 8          | -         | 2        | 4                           | 1                                   | -        | -           | -        | 1         |
| Paccho                       | 5          | -         | -        | 1                           | 2                                   | 1        | -           | -        | 1         |
| Santa Leonor                 | 7          | 1         | -        | 3                           | 1                                   | -        | 1           | -        | 1         |
| Santa María                  | 6          | -         | 1        | 1                           | 3                                   | 1        | -           | -        | -         |
| Sayán                        | 6          | -         | -        | 2                           | 2                                   | -        | 1           | -        | 1         |
| Végueta                      | 11         | 1         | -        | 2                           | 4                                   | 2        | -           | -        | 2         |
| <b>Oyón</b>                  | <b>41</b>  | <b>-</b>  | <b>3</b> | <b>12</b>                   | <b>7</b>                            | <b>4</b> | <b>5</b>    | <b>-</b> | <b>10</b> |
| Oyón                         | -          | -         | -        | -                           | -                                   | -        | -           | -        | -         |
| Andajes                      | 8          | -         | 1        | 3                           | -                                   | -        | 2           | -        | 2         |
| Caujul                       | 3          | -         | -        | 2                           | -                                   | -        | -           | -        | 1         |
| Cochamarca                   | 5          | -         | -        | 2                           | 2                                   | -        | 1           | -        | -         |
| Naván                        | 12         | -         | 1        | 2                           | 4                                   | 2        | 1           | -        | 2         |
| Pachangara                   | 13         | -         | 1        | 3                           | 1                                   | 2        | 1           | -        | 5         |
| <b>Yauyos</b>                | <b>143</b> | <b>24</b> | <b>7</b> | <b>35</b>                   | <b>23</b>                           | <b>7</b> | <b>19</b>   | <b>3</b> | <b>25</b> |
| Yauyos                       | 7          | 1         | -        | 2                           | 3                                   | -        | 1           | -        | -         |
| Alis                         | 3          | -         | -        | -                           | 2                                   | 1        | -           | -        | -         |
| Allauca                      | -          | -         | -        | -                           | -                                   | -        | -           | -        | -         |
| Ayaviri                      | 4          | 1         | -        | 1                           | -                                   | -        | 1           | -        | 1         |
| Azángaro                     | 7          | -         | -        | 2                           | -                                   | -        | 4           | -        | 1         |
| Cacra                        | 3          | -         | -        | 3                           | -                                   | -        | -           | -        | -         |
| Carania                      | 1          | -         | -        | -                           | -                                   | -        | -           | -        | 1         |
| Catahuasi                    | 5          | 3         | -        | 1                           | -                                   | -        | 1           | -        | -         |
| Chocos                       | 3          | -         | 1        | 1                           | -                                   | -        | -           | -        | 1         |
| Cochas                       | 4          | 1         | -        | -                           | 1                                   | -        | -           | 1        | 1         |
| Colonia                      | 3          | -         | -        | 1                           | -                                   | -        | -           | -        | 2         |

Continúa...

17.3 LIMA PROVINCIAS: NÚMERO DE OBRAS DE CONSTRUCCIÓN EJECUTADAS Y CONCLUIDAS POR LA MUNICIPALIDAD PROVINCIAL Y DISTRITAL, POR SECTOR ECONÓMICO, 2013

| Provincia y Distrito | Conclusión. |           |       |                             |                                     |         |             |          |          |
|----------------------|-------------|-----------|-------|-----------------------------|-------------------------------------|---------|-------------|----------|----------|
|                      | Total       | Educación | Salud | Transporte y comunicaciones | Electricidad, agua y alcantarillado | Turismo | Agricultura | Ambiente | Otros 1/ |
| Hongos               | -           | -         | -     | -                           | -                                   | -       | -           | -        | -        |
| Huampara             | 2           | 1         | -     | -                           | 1                                   | -       | -           | -        | -        |
| Huancaya             | 7           | 2         | -     | -                           | -                                   | 2       | -           | -        | 3        |
| Huangáscar           | 4           | 2         | -     | 1                           | 1                                   | -       | -           | -        | -        |
| Huantán              | 4           | 1         | 1     | 1                           | -                                   | -       | -           | -        | 1        |
| Huañec               | 10          | 2         | 1     | 3                           | -                                   | -       | 2           | -        | 2        |
| Laraos               | 13          | 2         | -     | 3                           | 2                                   | 3       | -           | -        | 3        |
| Lincha               | 5           | -         | -     | 3                           | 1                                   | -       | -           | -        | 1        |
| Madean               | 6           | -         | 1     | 1                           | 1                                   | -       | 2           | -        | 1        |
| Miraflores           | 4           | 2         | -     | -                           | -                                   | -       | 1           | 1        | -        |
| Omas                 | 2           | -         | -     | 1                           | -                                   | -       | 1           | -        | -        |
| Putinza              | 2           | 1         | -     | 1                           | -                                   | -       | -           | -        | -        |
| Quinches             | 4           | -         | -     | 1                           | 1                                   | -       | -           | 1        | 1        |
| Quinocay             | 2           | -         | -     | 2                           | -                                   | -       | -           | -        | -        |
| San Joaquín          | 5           | -         | -     | 2                           | 1                                   | 1       | 1           | -        | -        |
| San Pedro de Pilas   | 9           | 1         | -     | 2                           | 2                                   | -       | 3           | -        | 1        |
| Tanta                | 6           | -         | -     | 2                           | 3                                   | -       | -           | -        | 1        |
| Tauripampa           | 5           | -         | -     | 1                           | 1                                   | -       | 2           | -        | 1        |
| Tomas                | 5           | 1         | 1     | -                           | 1                                   | -       | -           | -        | 2        |
| Tupe                 | 2           | -         | 1     | -                           | 1                                   | -       | -           | -        | -        |
| Viñac                | -           | -         | -     | -                           | -                                   | -       | -           | -        | -        |
| Vitis                | 6           | 3         | 1     | -                           | 1                                   | -       | -           | -        | 1        |

1 / Comprende vivienda y desarrollo urbano, cultural y deporte.

Fuente: Instituto Nacional de Estadística e Informática - Registro Nacional de Municipalidades.

**17.4 LIMA PROVINCIAS: COSTO DE LAS PRINCIPALES OBRAS DE CONSTRUCCIÓN EJECUTADAS Y CONCLUIDAS POR LA MUNICIPALIDAD PROVINCIAL Y DISTRITAL, POR SECTOR ECONÓMICO, 2013**

(Nuevos Soles)

| Provincia y Distrito  | Total              | Educación        | Salud             | Transporte y comunicaciones | Electricidad, agua y alcantarillado | Turismo          | Ambiente         | Agricultura       | Otros 1/          |
|-----------------------|--------------------|------------------|-------------------|-----------------------------|-------------------------------------|------------------|------------------|-------------------|-------------------|
| <b>Total</b>          | <b>140 116 752</b> | <b>6 217 853</b> | <b>19 442 222</b> | <b>41 264 243</b>           | <b>40 188 736</b>                   | <b>4 472 029</b> | <b>2 632 639</b> | <b>12 254 017</b> | <b>23 304 560</b> |
| <b>Barranca</b>       | <b>10 207 955</b>  | <b>186 751</b>   | <b>327 453</b>    | <b>5 416 603</b>            | <b>3 559 903</b>                    | <b>38 600</b>    | <b>678 645</b>   | -                 | -                 |
| Barranca              | 7 867 138          | 136 751          | -                 | 4 148 264                   | 2 864 878                           | 38 600           | 678 645          | -                 | -                 |
| Paramonga             | 1 791 529          | -                | 127 453           | 1 268 339                   | 395 737                             | -                | -                | -                 | -                 |
| Pativilca             | 549 288            | 50 000           | 200 000           | -                           | 299 288                             | -                | -                | -                 | -                 |
| Supe                  | -                  | -                | -                 | -                           | -                                   | -                | -                | -                 | -                 |
| Supe Puerto           | -                  | -                | -                 | -                           | -                                   | -                | -                | -                 | -                 |
| <b>Cajatambo</b>      | <b>3 756 162</b>   | <b>956 738</b>   | <b>304 547</b>    | <b>172 215</b>              | <b>372 682</b>                      | <b>128 352</b>   | <b>135 445</b>   | <b>215 189</b>    | <b>1 470 994</b>  |
| Cajatambo             | 805 829            | 13 018           | 304 547           | 67 215                      | 107 682                             | 128 352          | 135 445          | 4 189             | 45 381            |
| Copa                  | 1 291 333          | 893 720          | -                 | -                           | -                                   | -                | -                | -                 | 397 613           |
| Gorgor                | 565 000            | 50 000           | -                 | 60 000                      | 265 000                             | -                | -                | 102 000           | 88 000            |
| Huancapón             | 199 000            | -                | -                 | 45 000                      | -                                   | -                | -                | 54 000            | 100 000           |
| Manás                 | 895 000            | -                | -                 | -                           | -                                   | -                | -                | 55 000            | 840 000           |
| <b>Canta</b>          | <b>2 432 716</b>   | <b>272 800</b>   | <b>17 180</b>     | <b>763 564</b>              | <b>820 586</b>                      | <b>325 475</b>   | <b>4 252</b>     | <b>228 859</b>    | -                 |
| Canta                 | 272 800            | 272 800          | -                 | -                           | -                                   | -                | -                | -                 | -                 |
| Arahuay               | 216 987            | -                | -                 | 73 295                      | 133 892                             | -                | -                | 9 800             | -                 |
| Huamantanga           | 364 628            | -                | 17 180            | 102 865                     | 21 272                              | -                | 4 252            | 219 059           | -                 |
| Huaros                | 235 275            | -                | -                 | 142 000                     | -                                   | 93 275           | -                | -                 | -                 |
| Lachaqui              | 390 588            | -                | -                 | 390 588                     | -                                   | -                | -                | -                 | -                 |
| San Buenaventura      | 239 012            | -                | -                 | -                           | 239 012                             | -                | -                | -                 | -                 |
| Santa Rosa de Quives  | 713 426            | -                | -                 | 54 816                      | 426 410                             | 232 200          | -                | -                 | -                 |
| <b>Cañete</b>         | <b>26 434 466</b>  | <b>1 834 482</b> | <b>165 780</b>    | <b>7 562 323</b>            | <b>9 814 109</b>                    | <b>201 624</b>   | <b>1 196 545</b> | <b>758 478</b>    | <b>4 901 125</b>  |
| San Vicente de Cañete | 8 477 869          | -                | -                 | 4 121 785                   | 4 356 084                           | -                | -                | -                 | -                 |
| Asia                  | -                  | -                | -                 | -                           | -                                   | -                | -                | -                 | -                 |
| Calango               | 2 880 000          | -                | -                 | -                           | 2 880 000                           | -                | -                | -                 | -                 |
| Cerro Azul            | 730 064            | -                | -                 | 669 181                     | 60 883                              | -                | -                | -                 | -                 |
| Chilca                | 2 723 868          | 756 192          | -                 | 831 440                     | -                                   | -                | -                | -                 | 1 136 236         |
| Coayllo               | -                  | -                | -                 | -                           | -                                   | -                | -                | -                 | -                 |
| Imperial              | 2 239 440          | 340 412          | -                 | 516 179                     | 267 313                             | -                | -                | 235 450           | 880 086           |
| Lunahuaná             | 1 637 149          | 159 423          | 85 841            | -                           | 1 109 798                           | -                | -                | -                 | 282 087           |
| Mala                  | 2 643 935          | -                | -                 | 959 377                     | -                                   | -                | 1 025 404        | -                 | 659 154           |
| Nuevo Imperial        | 1 384 533          | 237 460          | 30 000            | 90 000                      | 184 384                             | 201 624          | -                | -                 | 641 065           |
| Pacarán               | 177 500            | 89 500           | -                 | -                           | 53 000                              | -                | -                | -                 | 35 000            |
| Quilmaná              | 493 233            | -                | -                 | -                           | 493 233                             | -                | -                | -                 | -                 |
| San Antonio           | 559 383            | -                | 49 939            | -                           | -                                   | -                | 171 141          | -                 | 338 303           |
| San Luis              | 750 447            | -                | -                 | 98 085                      | 344 450                             | -                | -                | 7 149             | 300 763           |
| Santa Cruz de Flores  | 734 709            | -                | -                 | 276 276                     | -                                   | -                | -                | -                 | 458 433           |
| Zúñiga                | 1 002 336          | 251 495          | -                 | -                           | 64 964                              | -                | -                | 515 879           | 169 998           |

Continúa...

17.4 LIMA PROVINCIAS: COSTO DE LAS PRINCIPALES OBRAS DE CONSTRUCCIÓN EJECUTADAS Y CONCLUIDAS POR LA MUNICIPALIDAD PROVINCIAL Y DISTRITAL, POR SECTOR ECONÓMICO, 2013  
(Nuevos Soles)

| Provincia y Distrito         | Total             | Educación        | Salud          | Transporte y comunicaciones | Electricidad, agua y alcantarillado | Turismo        | Ambiente       | Agricultura      | Otros 1/         |
|------------------------------|-------------------|------------------|----------------|-----------------------------|-------------------------------------|----------------|----------------|------------------|------------------|
| Huaral                       | 15 317 590        | 322 660          | -              | 10 362 448                  | 2 106 084                           | 34 788         | -              | 577 731          | 1 913 879        |
| Huaral                       | 11 812 800        | -                | -              | 10 077 479                  | 550 380                             | -              | -              | -                | 1 184 941        |
| Atavillos Alto               | 442 691           | -                | -              | 26 355                      | 6 370                               | 34 788         | -              | 104 496          | 270 682          |
| Atavillos Bajo               | -                 | -                | -              | -                           | -                                   | -              | -              | -                | -                |
| Aucallama                    | 261 388           | 169 119          | -              | -                           | -                                   | -              | -              | -                | 92 269           |
| Chancay                      | 1 196 155         | -                | -              | -                           | 1 196 155                           | -              | -              | -                | -                |
| Ihuari                       | 1 020 011         | 105 941          | -              | 209 014                     | 81 900                              | -              | -              | 429 791          | 193 365          |
| Lampían                      | -                 | -                | -              | -                           | -                                   | -              | -              | -                | -                |
| Pacaraos                     | -                 | -                | -              | -                           | -                                   | -              | -              | -                | -                |
| San Miguel de Acos           | 135 970           | 47 600           | -              | 49 600                      | 38 770                              | -              | -              | -                | -                |
| Santa Cruz de Andamarca      | -                 | -                | -              | -                           | -                                   | -              | -              | -                | -                |
| Sumbilca                     | 232 509           | -                | -              | -                           | 232 509                             | -              | -              | -                | -                |
| Veintisiete de Noviembre     | 216 066           | -                | -              | -                           | -                                   | -              | -              | 43 444           | 172 622          |
| <b>Huachupampa</b>           | <b>21 609 605</b> | <b>1 470 929</b> | <b>773 768</b> | <b>5 485 978</b>            | <b>5 312 455</b>                    | <b>126 202</b> | <b>474 845</b> | <b>2 451 348</b> | <b>5 514 080</b> |
| Huachupampa                  | 232 805           | -                | -              | -                           | -                                   | -              | 232 805        | -                | -                |
| Antioquia                    | 150 656           | 19 400           | -              | 21 320                      | 59 376                              | 1 860          | -              | 42 000           | 6 700            |
| Callahuanca                  | 876 885           | -                | -              | 399 105                     | 28 016                              | -              | -              | 308 235          | 141 529          |
| Carampoma                    | 605 184           | 193 190          | -              | 53 714                      | 51 853                              | -              | -              | 18 939           | 287 488          |
| Chicla                       | 3 904 544         | -                | -              | 304 089                     | -                                   | -              | -              | 38 758           | 3 561 697        |
| Cuenca                       | 440 980           | -                | -              | 288 033                     | 22 284                              | -              | -              | 130 663          | -                |
| Huachupampa                  | 930 120           | 19 700           | -              | 168 714                     | 146 186                             | -              | -              | 546 855          | 48 665           |
| Huanza                       | 892 555           | 49 736           | -              | -                           | 692 752                             | -              | -              | 37 534           | 112 533          |
| Lahuaytambo                  | 671 429           | -                | -              | 22 400                      | 221 039                             | -              | -              | 427 990          | -                |
| Langa                        | 382 988           | -                | -              | 168 361                     | 214 627                             | -              | -              | -                | -                |
| Laraos                       | -                 | -                | -              | -                           | -                                   | -              | -              | -                | -                |
| Mariatana                    | -                 | -                | -              | -                           | -                                   | -              | -              | -                | -                |
| Matucana                     | 4 087 915         | 199 153          | -              | 2 248 762                   | 1 640 000                           | -              | -              | -                | -                |
| Ricardo Palma                | 1 221 342         | 30 090           | -              | -                           | 881 666                             | -              | -              | -                | 309 586          |
| San Andrés de Tupicocha      | 199 667           | -                | -              | 135 243                     | 49 954                              | -              | -              | 14 470           | -                |
| San Antonio                  | -                 | -                | -              | -                           | -                                   | -              | -              | -                | -                |
| San Bartolomé                | 293 000           | -                | 110 000        | 33 000                      | 110 000                             | -              | -              | 40 000           | -                |
| San Damián                   | -                 | -                | -              | -                           | -                                   | -              | -              | -                | -                |
| San Juan de Iris             | 746 946           | -                | -              | 298 475                     | 206 431                             | -              | 242 040        | -                | -                |
| San Juan de Tantaranche      | 171 440           | -                | 1 715          | 93 622                      | -                                   | -              | -              | 44 449           | 31 654           |
| San Lorenzo de Quinti        | 18 557            | -                | -              | -                           | 18 557                              | -              | -              | -                | -                |
| San Mateo                    | 963 825           | 95 500           | -              | 125 000                     | 350 172                             | 11 353         | -              | 95 000           | 286 800          |
| San Mateo de Otazo           | 644 739           | 41 708           | 132 310        | -                           | 263 964                             | -              | -              | -                | 206 757          |
| San Pedro de Casta           | 1 284 782         | 65 141           | -              | 615 153                     | 36 792                              | 86 156         | -              | 400 232          | 81 308           |
| San Pedro de Huancayre       | -                 | -                | -              | -                           | -                                   | -              | -              | -                | -                |
| Sangallaya                   | -                 | -                | -              | -                           | -                                   | -              | -              | -                | -                |
| Santa Cruz de Cocachacra     | 430 000           | -                | -              | 320 000                     | 110 000                             | -              | -              | -                | -                |
| Santa Eulalia                | 1 398 283         | 327 311          | 529 743        | 154 885                     | 49 406                              | -              | -              | -                | 336 938          |
| Santiago de Anchucaya        | 133 056           | -                | -              | -                           | -                                   | 26 833         | -              | 106 223          | -                |
| Santiago de Tuna             | -                 | -                | -              | -                           | -                                   | -              | -              | -                | -                |
| Santo Domingo de Los Olleros | 690 000           | 430 000          | -              | 10 000                      | 50 000                              | -              | -              | 200 000          | -                |
| Surco                        | 237 907           | -                | -              | 26 102                      | 109 380                             | -              | -              | -                | 102 425          |

Continúa...

**17.4 LIMA PROVINCIAS: COSTO DE LAS PRINCIPALES OBRAS DE CONSTRUCCIÓN EJECUTADAS Y CONCLUIDAS POR LA MUNICIPALIDAD PROVINCIAL Y DISTRITAL, POR SECTOR ECONÓMICO, 2013**

(Nuevos Soles)

| Provincia y Distrito | Total             | Educación        | Salud          | Transporte y comunicaciones | Electricidad, agua y alcantarillado | Turismo          | Ambiente      | Agricultura      | Otros 1/         |
|----------------------|-------------------|------------------|----------------|-----------------------------|-------------------------------------|------------------|---------------|------------------|------------------|
| Huaura               | 32 315 706        | 388 667          | 544 617        | 10 976 449                  | 11 817 928                          | 1 202 166        | -             | 6 453 016        | 932 863          |
| Huacho               | 4 132 198         | -                | 16 178         | 581 118                     | 3 468 705                           | 25 000           | -             | -                | 41 197           |
| Ambar                | -                 | -                | -              | -                           | -                                   | -                | -             | -                | -                |
| Caleta de Carquín    | 323 180           | -                | -              | -                           | -                                   | 323 180          | -             | -                | -                |
| Checra               | 217 829           | 103 926          | -              | 98 993                      | -                                   | -                | -             | -                | 14 910           |
| Hualmay              | 1 788 598         | -                | -              | 1 788 598                   | -                                   | -                | -             | -                | -                |
| Huaura               | 3 256 843         | -                | -              | -                           | 3 256 843                           | -                | -             | -                | -                |
| Leoncio Prado        | 856 526           | -                | 271 086        | 512 218                     | 45 926                              | -                | -             | -                | 27 296           |
| Paccho               | 217 202           | -                | -              | 13 646                      | 132 488                             | 15 468           | -             | -                | 55 600           |
| Santa Leonor         | 709 143           | 130 520          | -              | 111 477                     | 93 680                              | -                | -             | 311 067          | 62 399           |
| Santa María          | 2 439 516         | -                | 257 353        | 442 815                     | 1 513 902                           | 225 446          | -             | -                | -                |
| Sayán                | 15 918 479        | -                | -              | 7 186 805                   | 2 518 884                           | -                | -             | 6 141 949        | 70 841           |
| Végueta              | 2 456 192         | 154 221          | -              | 240 779                     | 787 500                             | 613 072          | -             | -                | 660 620          |
| <b>Oyón</b>          | <b>5 520 013</b>  | <b>-</b>         | <b>168 485</b> | <b>2 263 670</b>            | <b>543 489</b>                      | <b>1 034 786</b> | <b>-</b>      | <b>260 446</b>   | <b>1 249 137</b> |
| Andajes              | 886 162           | -                | 19 940         | 389 315                     | -                                   | -                | -             | 44 941           | 431 966          |
| Caujul               | 350 548           | -                | -              | 345 678                     | -                                   | -                | -             | -                | 4 870            |
| Cochamarca           | 446 544           | -                | -              | 236 543                     | 194 277                             | -                | -             | 15 724           | -                |
| Naván                | 1 323 759         | -                | 78 545         | 15 134                      | 240 212                             | 870 786          | -             | 27 781           | 91 301           |
| Pachangara           | 2 513 000         | -                | 70 000         | 1 277 000                   | 109 000                             | 164 000          | -             | 172 000          | 721 000          |
| <b>Yauyos</b>        | <b>22 522 539</b> | <b>3 929 587</b> | <b>616 341</b> | <b>4 613 375</b>            | <b>5 841 500</b>                    | <b>1 380 036</b> | <b>63 163</b> | <b>1 388 694</b> | <b>4 689 843</b> |
| Yauyos               | 9 842 694         | 2 917 708        | -              | 1 622 971                   | 4 852 489                           | -                | -             | 449 526          | -                |
| Alis                 | 246 004           | -                | -              | -                           | 177 755                             | 68 249           | -             | -                | -                |
| Allauca              | -                 | -                | -              | -                           | -                                   | -                | -             | -                | -                |
| Ayaviri              | 338 873           | 28 209           | -              | 37 900                      | -                                   | -                | -             | 70 795           | 201 969          |
| Azángaro             | 308 869           | -                | -              | 91 339                      | -                                   | -                | -             | 205 600          | 11 930           |
| Cacra                | 374 000           | -                | -              | 374 000                     | -                                   | -                | -             | -                | -                |
| Carania              | 519 701           | -                | -              | -                           | -                                   | -                | -             | -                | 519 701          |
| Catahuasi            | 468 842           | 135 813          | -              | 328 729                     | -                                   | -                | -             | 4 300            | -                |
| Chocos               | 135 000           | 35 000           | -              | 70 000                      | -                                   | -                | -             | -                | 30 000           |
| Cochas               | 158 027           | 11 572           | -              | -                           | 24 750                              | -                | 5 060         | -                | 116 645          |
| Colonia              | 537 150           | -                | -              | 16 000                      | -                                   | -                | -             | -                | 521 150          |
| Hongos               | -                 | -                | -              | -                           | -                                   | -                | -             | -                | -                |
| Huampara             | 44 875            | 25 000           | -              | -                           | 19 875                              | -                | -             | -                | -                |
| Huancaya             | 365 433           | 16 900           | -              | -                           | -                                   | 181 215          | -             | -                | 167 318          |
| Huangáscar           | 91 000            | 54 000           | -              | 12 000                      | 25 000                              | -                | -             | -                | -                |
| Huantán              | 782 647           | 149 298          | 139 457        | 158 000                     | -                                   | -                | -             | -                | 335 892          |
| Huañec               | 378 640           | 29 019           | 12 856         | 171 675                     | -                                   | -                | -             | 127 909          | 37 181           |
| Laraos               | 2 885 756         | 176 370          | -              | 67 228                      | 217 664                             | 1 108 917        | -             | -                | 1 315 577        |
| Lincha               | 484 838           | -                | -              | 345 984                     | 12 841                              | -                | -             | -                | 126 013          |
| Madean               | 282 371           | -                | 7 337          | 41 876                      | 6 554                               | -                | -             | 130 000          | 96 604           |
| Miraflores           | 93 226            | 27 593           | -              | -                           | -                                   | -                | 54 103        | 11 530           | -                |
| Omas                 | 386 030           | -                | -              | 286 408                     | -                                   | -                | -             | 99 622           | -                |

Continúa...

17.4 LIMA PROVINCIAS: COSTO DE LAS PRINCIPALES OBRAS DE CONSTRUCCIÓN EJECUTADAS Y CONCLUIDAS POR LA MUNICIPALIDAD PROVINCIAL Y DISTRITAL, POR SECTOR ECONÓMICO, 2013  
(Nuevos Soles)

Conclusión.

| Provincia y Distrito | Total   | Educación | Salud   | Transporte y comunicaciones | Electricidad, agua y alcantarillado | Turismo | Ambiente | Agricultura | Otros 1/ |
|----------------------|---------|-----------|---------|-----------------------------|-------------------------------------|---------|----------|-------------|----------|
| Putinza              | 565 376 | 62 250    | -       | 503 126                     | -                                   | -       | -        | -           | -        |
| Quinchés             | 55 564  | -         | -       | 15 000                      | 28 514                              | -       | 4 000    | -           | 8 050    |
| Quinocay             | 34 499  | -         | -       | 34 499                      | -                                   | -       | -        | -           | -        |
| San Joaquín          | 247 594 | -         | -       | 135 127                     | 3 000                               | 21 655  | -        | 87 812      | -        |
| San Pedro de Pilas   | 297 516 | 30 000    | -       | 30 530                      | 42 813                              | -       | -        | 165 000     | 29 173   |
| Tanta                | 498 512 | -         | -       | 254 432                     | 152 934                             | -       | -        | -           | 91 146   |
| Tauripampa           | 278 443 | -         | -       | 16 551                      | 9 878                               | -       | -        | 36 600      | 215 414  |
| Tomas                | 932 436 | 178 855   | 179 086 | -                           | 34 500                              | -       | -        | -           | 539 995  |
| Tupe                 | 479 050 | -         | 261 117 | -                           | 217 933                             | -       | -        | -           | -        |
| Viñac                | -       | -         | -       | -                           | -                                   | -       | -        | -           | -        |
| Vitis                | 409 573 | 52 000    | 16 488  | -                           | 15 000                              | -       | -        | -           | 326 085  |

1/ Comprende vivienda y desarrollo urbano, cultura y deporte.

Fuente: Instituto Nacional de Estadística e Informática - Registro Nacional de Municipalidades.



**17.5 LIMA PROVINCIAS: COSTO DE LAS OBRAS DE CONSTRUCCIÓN, POR FUENTE DE FINANCIAMIENTO,  
SEGÚN PROVINCIA Y DISTRITO, 2013**

(Nuevos Soles)

| Provincia y Distrito  | Costo total       | Costo según fuente de financiamiento |                              |                              |
|-----------------------|-------------------|--------------------------------------|------------------------------|------------------------------|
|                       |                   | Ingresos propios                     | Transferencia sector público | Transferencia sector privado |
| <b>Total</b>          |                   |                                      |                              |                              |
| Barranca              | 10 207 955        | -                                    | 10 207 955                   | -                            |
| Barranca              | 7 867 138         | -                                    | 7 867 138                    | -                            |
| Paramonga             | 1 791 529         | -                                    | 1 791 529                    | -                            |
| Pativilca             | 549 288           | -                                    | 549 288                      | -                            |
| Supe                  | -                 | -                                    | -                            | -                            |
| Supe Puerto           | -                 | -                                    | -                            | -                            |
| <b>Cajatambo</b>      | <b>3 756 162</b>  | <b>855 966</b>                       | <b>2 900 196</b>             | -                            |
| Cajatambo             | 805 829           | -                                    | 805 829                      | -                            |
| Copa                  | 1 291 333         | 15 966                               | 1 275 367                    | -                            |
| Gorgor                | 565 000           | -                                    | 565 000                      | -                            |
| Huancapón             | 199 000           | -                                    | 199 000                      | -                            |
| Manás                 | 895 000           | 840 000                              | 55 000                       | -                            |
| <b>Canta</b>          | <b>2 432 716</b>  | <b>330 180</b>                       | <b>2 102 536</b>             | -                            |
| Canta                 | 272 800           | 272 800                              | -                            | -                            |
| Arahuay               | 216 987           | -                                    | 216 987                      | -                            |
| Huamantanga           | 364 628           | -                                    | 364 628                      | -                            |
| Huaros                | 235 275           | -                                    | 235 275                      | -                            |
| Lachaqui              | 390 588           | -                                    | 390 588                      | -                            |
| San Buenaventura      | 239 012           | -                                    | 239 012                      | -                            |
| Santa Rosa de Quives  | 713 426           | 57 380                               | 656 046                      | -                            |
| <b>Cañete</b>         | <b>26 434 466</b> | <b>164 643</b>                       | <b>26 269 823</b>            | -                            |
| San Vicente de Cañete | 8 477 869         | -                                    | 8 477 869                    | -                            |
| Asia                  | -                 | -                                    | -                            | -                            |
| Calango               | 2 880 000         | -                                    | 2 880 000                    | -                            |
| Cerro Azul            | 730 064           | -                                    | 730 064                      | -                            |
| Chilca                | 2 723 868         | -                                    | 2 723 868                    | -                            |
| Coayllo               | -                 | -                                    | -                            | -                            |
| Imperial              | 2 239 440         | -                                    | 2 239 440                    | -                            |
| Lunahuaná             | 1 637 149         | -                                    | 1 637 149                    | -                            |
| Mala                  | 2 643 935         | -                                    | 2 643 935                    | -                            |
| Nuevo Imperial        | 1 384 533         | -                                    | 1 384 533                    | -                            |
| Pacarán               | 177 500           | -                                    | 177 500                      | -                            |
| Quilmaná              | 493 233           | -                                    | 493 233                      | -                            |
| San Antonio           | 559 383           | -                                    | 559 383                      | -                            |
| San Luis              | 750 447           | -                                    | 750 447                      | -                            |
| Santa Cruz de Flores  | 734 709           | 153 173                              | 581 536                      | -                            |
| Zúñiga                | 1 002 336         | 11 470                               | 990 866                      | -                            |

Continúa...

## 17.5 LIMA PROVINCIAS: COSTO DE LAS OBRAS DE CONSTRUCCIÓN, POR FUENTE DE FINANCIAMIENTO, SEGÚN PROVINCIA Y DISTRITO, 2013

(Nuevos Soles)

| Provincia y Distrito     | Costo total       | Costo según fuente de financiamiento |                              |                              |
|--------------------------|-------------------|--------------------------------------|------------------------------|------------------------------|
|                          |                   | Ingresos propios                     | Transferencia sector público | Transferencia sector privado |
| Huaral                   | 15 317 590        | 49 600                               | 15 267 990                   | -                            |
| Huaral                   | 11 812 800        | -                                    | 11 812 800                   | -                            |
| Atavillos Alto           | 442 691           | -                                    | 442 691                      | -                            |
| Atavillos Bajo           | 261 388           | -                                    | 261 388                      | -                            |
| Aucallama                | 1 196 155         | -                                    | 1 196 155                    | -                            |
| Chancay                  | 1 020 011         | -                                    | 1 020 011                    | -                            |
| Ihuari                   | -                 | -                                    | -                            | -                            |
| Lampían                  | -                 | -                                    | -                            | -                            |
| Pacaraos                 | -                 | -                                    | -                            | -                            |
| San Miguel de Acos       | 135 970           | 49 600                               | 86 370                       | -                            |
| Santa Cruz de Andamarca  | -                 | -                                    | -                            | -                            |
| Sumbilca                 | 232 509           | -                                    | 232 509                      | -                            |
| Veintisiete de Noviembre | 216 066           | -                                    | 216 066                      | -                            |
| <b>Huachichilco</b>      | <b>21 609 605</b> | <b>4 573 071</b>                     | <b>17 017 977</b>            | <b>18 557</b>                |
| Matucana                 | 4 087 915         | 4 087 915                            | -                            | -                            |
| Antioquía                | 150 656           | -                                    | 150 656                      | -                            |
| Callahuanca              | 876 885           | -                                    | 876 885                      | -                            |
| Carampoma                | 605 184           | -                                    | 605 184                      | -                            |
| Chicla                   | 3 904 544         | -                                    | 3 904 544                    | -                            |
| Cuenca                   | 440 980           | 440 980                              | -                            | -                            |
| Huachupampa              | 930 120           | -                                    | 930 120                      | -                            |
| Huanza                   | 892 555           | 40 000                               | 852 555                      | -                            |
| Huachichilco             | 232 805           | -                                    | 232 805                      | -                            |
| Lahuaytambo              | 671 429           | 4 176                                | 667 253                      | -                            |
| Langa                    | 382 988           | -                                    | 382 988                      | -                            |
| Laraos                   | -                 | -                                    | -                            | -                            |
| Mariátana                | -                 | -                                    | -                            | -                            |
| Ricardo Palma            | 1 221 342         | -                                    | 1 221 342                    | -                            |
| San Andrés de Tupicocha  | 199 667           | -                                    | 199 667                      | -                            |
| San Antonio              | -                 | -                                    | -                            | -                            |
| San Bartolomé            | 293 000           | -                                    | 293 000                      | -                            |
| San Damián               | -                 | -                                    | -                            | -                            |
| San Juan de Iris         | 746 946           | -                                    | 746 946                      | -                            |
| San Juan de Tantaranche  | 171 440           | -                                    | 171 440                      | -                            |
| San Lorenzo de Quinti    | 18 557            | -                                    | -                            | 18 557                       |
| San Mateo                | 963 825           | -                                    | 963 825                      | -                            |
| San Mateo de Otazo       | 644 739           | -                                    | 644 739                      | -                            |
| San Pedro de Casta       | 1 284 782         | -                                    | 1 284 782                    | -                            |
| San Pedro de Huancayre   | -                 | -                                    | -                            | -                            |
| Sangallaya               | -                 | -                                    | -                            | -                            |
| Santa Cruz de Cocachacra | 430 000           | -                                    | 430 000                      | -                            |
| Santa Eulalia            | 1 398 283         | -                                    | 1 398 283                    | -                            |

Continúa...

**17.5 LIMA PROVINCIAS: COSTO DE LAS OBRAS DE CONSTRUCCIÓN, POR FUENTE DE FINANCIAMIENTO, SEGÚN PROVINCIA Y DISTRITO, 2013**

(Nuevos Soles)

| Provincia y Distrito         | Costo total       | Costo según fuente de financiamiento |                              |                              |
|------------------------------|-------------------|--------------------------------------|------------------------------|------------------------------|
|                              |                   | Ingresos propios                     | Transferencia sector público | Transferencia sector privado |
| Santiago de Anchucaya        | 133 056           | -                                    | 133 056                      | -                            |
| Santiago de Tuna             | -                 | -                                    | -                            | -                            |
| Santo Domingo de Los Olleros | 690 000           | -                                    | 690 000                      | -                            |
| Surco                        | 237 907           | -                                    | 237 907                      | -                            |
| <b>Huaura</b>                | <b>32 315 706</b> | <b>1 049 496</b>                     | <b>31 264 013</b>            | <b>2 197</b>                 |
| Huacho                       | 4 132 198         | -                                    | 4 130 001                    | 2 197                        |
| Ambar                        | -                 | -                                    | -                            | -                            |
| Caleta de Carquín            | 323 180           | 323 180                              | -                            | -                            |
| Checras                      | 217 829           | 4 173                                | 213 656                      | -                            |
| Hualmay                      | 1 788 598         | -                                    | 1 788 598                    | -                            |
| Huaura                       | 3 256 843         | -                                    | 3 256 843                    | -                            |
| Leoncio Prado                | 856 526           | -                                    | 856 526                      | -                            |
| Paccho                       | 217 202           | 13 000                               | 204 202                      | -                            |
| Santa Leonor                 | 709 143           | 709 143                              | -                            | -                            |
| Santa María                  | 2 439 516         | -                                    | 2 439 516                    | -                            |
| Sayán                        | 15 918 479        | -                                    | 15 918 479                   | -                            |
| Végueta                      | 2 456 192         | -                                    | 2 456 192                    | -                            |
| <b>Oyón</b>                  | <b>5 520 013</b>  | <b>3 176</b>                         | <b>5 516 837</b>             | <b>-</b>                     |
| Oyón                         | -                 | -                                    | -                            | -                            |
| Andajes                      | 886 162           | 3 176                                | 882 986                      | -                            |
| Caujul                       | 350 548           | -                                    | 350 548                      | -                            |
| Cochamarca                   | 446 544           | -                                    | 446 544                      | -                            |
| Naván                        | 1 323 759         | -                                    | 1 323 759                    | -                            |
| Pachangara                   | 2 513 000         | -                                    | 2 513 000                    | -                            |
| <b>Yauyos</b>                | <b>22 522 539</b> | <b>1 270 233</b>                     | <b>21 252 306</b>            | <b>-</b>                     |
| Yauyos                       | 9 842 694         | -                                    | 9 842 694                    | -                            |
| Alis                         | 246 004           | -                                    | 246 004                      | -                            |
| Allauca                      | -                 | -                                    | -                            | -                            |
| Ayaviri                      | 338 873           | -                                    | 338 873                      | -                            |
| Azángaro                     | 308 869           | -                                    | 308 869                      | -                            |
| Cacra                        | 374 000           | 374 000                              | -                            | -                            |
| Carania                      | 519 701           | -                                    | 519 701                      | -                            |
| Catahuasi                    | 468 842           | -                                    | 468 842                      | -                            |
| Chocos                       | 135 000           | -                                    | 135 000                      | -                            |
| Cochas                       | 158 027           | -                                    | 158 027                      | -                            |

Continúa...

17.5 LIMA PROVINCIAS: COSTO DE LAS OBRAS DE CONSTRUCCIÓN, POR FUENTE DE FINANCIAMIENTO,  
SEGÚN PROVINCIA Y DISTRITO, 2013

(Nuevos Soles)

| Provincia y<br>Distrito | Costo<br>total | Costo según fuente de financiamiento |                                 |                                 | Conclusion. |
|-------------------------|----------------|--------------------------------------|---------------------------------|---------------------------------|-------------|
|                         |                | Ingresos<br>propios                  | Transferencia<br>sector público | Transferencia<br>sector privado |             |
| Colonia                 | 537 150        | -                                    | 537 150                         | -                               |             |
| Hongos                  | -              | -                                    | -                               | -                               |             |
| Huampara                | 44 875         | -                                    | 44 875                          | -                               |             |
| Huancaya                | 365 433        | -                                    | 365 433                         | -                               |             |
| Huangáscar              | 91 000         | -                                    | 91 000                          | -                               |             |
| Huantán                 | 782 647        | 61 782                               | 720 865                         | -                               |             |
| Huañec                  | 378 640        | -                                    | 378 640                         | -                               |             |
| Laraos                  | 2 885 756      | 20 000                               | 2 865 756                       | -                               |             |
| Lincha                  | 484 838        | -                                    | 484 838                         | -                               |             |
| Madean                  | 282 371        | -                                    | 282 371                         | -                               |             |
| Miraflores              | 93 226         | -                                    | 93 226                          | -                               |             |
| Omas                    | 386 030        | 386 030                              | -                               | -                               |             |
| Putinza                 | 565 376        | 415 376                              | 150 000                         | -                               |             |
| Quinches                | 55 564         | -                                    | 55 564                          | -                               |             |
| Quinocay                | 34 499         | -                                    | 34 499                          | -                               |             |
| San Joaquín             | 247 594        | -                                    | 247 594                         | -                               |             |
| San Pedro de Pilas      | 297 516        | -                                    | 297 516                         | -                               |             |
| Tanta                   | 498 512        | 13 045                               | 485 467                         | -                               |             |
| Tauripampa              | 278 443        | -                                    | 278 443                         | -                               |             |
| Tomas                   | 932 436        | -                                    | 932 436                         | -                               |             |
| Tupe                    | 479 050        | -                                    | 479 050                         | -                               |             |
| Viñac                   | -              | -                                    | -                               | -                               |             |
| Vitis                   | 409 573        | -                                    | 409 573                         | -                               |             |

1/ Comprende vivienda y desarrollo urbano, cultura y deporte.

Fuente: Instituto Nacional de Estadística e Informática - Registro Nacional de Municipalidades.

17.6 LIMA PROVINCIAS: MUNICIPALIDADES QUE DISPONEN DE CATASTRO, SEGÚN PROVINCIA, 2012-2014

| Provincia   | 2012            |                   | 2013            |                   | 2014            |                   |
|-------------|-----------------|-------------------|-----------------|-------------------|-----------------|-------------------|
|             | Tienen catastro | No tiene catastro | Tienen catastro | No tiene catastro | Tienen catastro | No tiene catastro |
| Total       | 51              | 77                | 54              | 74                | 54              | 74                |
| Barranca    | 4               | 1                 | 4               | 1                 | 4               | 1                 |
| Cajatambo   | 2               | 3                 | 2               | 3                 | 2               | 3                 |
| Canta       | -               | 7                 | -               | 7                 | -               | 7                 |
| Cañete      | 7               | 9                 | 7               | 9                 | 7               | 9                 |
| Huaral      | 5               | 7                 | 6               | 6                 | 6               | 6                 |
| Huachipaico | 16              | 16                | 16              | 16                | 16              | 16                |
| Huaura      | 3               | 9                 | 3               | 9                 | 3               | 9                 |
| Oyón        | 2               | 4                 | 2               | 4                 | 2               | 4                 |
| Yauyos      | 12              | 21                | 14              | 19                | 14              | 19                |

Nota: El catastro es un registro de la propiedad, inmueble, área urbana y rural con indicación de sus características físicas.

Fuente: Instituto Nacional de Estadística e Informática - Registro Nacional de Municipalidades.



**18**

---

 Comercio

---





## 18.1 LIMA PROVINCIAS: LICENCIAS DE APERTURA DE ESTABLECIMIENTOS OTORGADAS POR LA MUNICIPALIDAD, SEGÚN PROVINCIA Y ACTIVIDAD, 2007-2013

(Número de licencias)

| Provincia y actividad     | 2007 a/      | 2008         | 2009         | 2010         | 2011         | 2012         | 2013         |
|---------------------------|--------------|--------------|--------------|--------------|--------------|--------------|--------------|
| <b>Total</b>              | <b>3 457</b> | <b>6 596</b> | <b>2 505</b> | <b>2 805</b> | <b>3 496</b> | <b>3 996</b> | <b>2 464</b> |
| Servicios                 | 875          | 1 601        | 729          | 1 119        | 1 088        | 1 451        | 928          |
| Artesanía y manufactura   | 66           | 74           | 63           | 78           | 59           | 86           | 50           |
| Comercio                  | 1 991        | 4 036        | 1 225        | 1 277        | 1 869        | 1 885        | 1 223        |
| Agropecuario              | 101          | 273          | 121          | 60           | 99           | 65           | 70           |
| Actividades profesionales | 36           | 16           | 26           | 21           | 87           | 53           | 49           |
| Otros                     | 388          | 596          | 341          | 250          | 294          | 456          | 144          |
| <b>Barranca</b>           | <b>347</b>   | <b>2 788</b> | <b>400</b>   | <b>199</b>   | <b>513</b>   | <b>632</b>   | <b>317</b>   |
| Servicios                 | 99           | 540          | 113          | 71           | 132          | 154          | 170          |
| Artesanía y manufactura   | 9            | 5            | 19           | 7            | 9            | 12           | 9            |
| Comercio                  | 175          | 1 753        | 196          | 82           | 285          | 274          | 81           |
| Agropecuario              | 17           | 136          | 13           | 9            | 4            | 12           | 22           |
| Actividades profesionales | 3            | -            | 9            | -            | 27           | 34           | 6            |
| Otros                     | 44           | 354          | 50           | 30           | 56           | 146          | 29           |
| <b>Cajatambo</b>          | <b>90</b>    | <b>14</b>    | <b>29</b>    | <b>16</b>    | <b>24</b>    | <b>24</b>    | <b>25</b>    |
| Servicios                 | 24           | 4            | 10           | 6            | 21           | 10           | 5            |
| Artesanía y manufactura   | -            | -            | 1            | 1            | -            | 7            | 5            |
| Comercio                  | 63           | 9            | 15           | 5            | 3            | 7            | 15           |
| Agropecuario              | -            | -            | -            | -            | -            | -            | -            |
| Actividades profesionales | -            | -            | -            | -            | -            | -            | -            |
| Otros                     | 3            | 1            | 3            | 4            | -            | -            | -            |
| <b>Canta</b>              | <b>25</b>    | <b>24</b>    | <b>40</b>    | <b>18</b>    | <b>22</b>    | <b>21</b>    | <b>42</b>    |
| Servicios                 | 8            | 8            | 26           | 5            | 9            | 10           | 17           |
| Artesanía y manufactura   | 1            | -            | -            | 1            | -            | 1            | -            |
| Comercio                  | 11           | 16           | 13           | 8            | 8            | 4            | 23           |
| Agropecuario              | -            | -            | -            | 2            | -            | 2            | 1            |
| Actividades profesionales | -            | -            | -            | -            | 1            | -            | -            |
| Otros                     | 5            | -            | 1            | 2            | 4            | 4            | 1            |
| <b>Cañete</b>             | <b>1 217</b> | <b>431</b>   | <b>654</b>   | <b>622</b>   | <b>627</b>   | <b>905</b>   | <b>511</b>   |
| Servicios                 | 230          | 175          | 214          | 301          | 191          | 346          | 187          |
| Artesanía y manufactura   | 15           | 2            | 8            | 16           | 15           | 15           | 6            |
| Comercio                  | 753          | 213          | 319          | 235          | 342          | 444          | 258          |
| Agropecuario              | 13           | 9            | 26           | 21           | 8            | 29           | 14           |
| Actividades profesionales | 31           | 10           | 10           | -            | 13           | 1            | 1            |
| Otros                     | 175          | 22           | 77           | 49           | 58           | 70           | 45           |
| <b>Huaral</b>             | <b>959</b>   | <b>290</b>   | <b>261</b>   | <b>442</b>   | <b>665</b>   | <b>781</b>   | <b>410</b>   |
| Servicios                 | 304          | 72           | 46           | 217          | 251          | 285          | 129          |
| Artesanía y manufactura   | 15           | 8            | 3            | 3            | 2            | 23           | 11           |
| Comercio                  | 518          | 115          | 122          | 180          | 295          | 404          | 223          |
| Agropecuario              | 52           | 53           | 48           | 5            | 41           | 4            | 21           |
| Actividades profesionales | -            | -            | -            | -            | 9            | 12           | 1            |
| Otros                     | 70           | 42           | 42           | 37           | 67           | 53           | 25           |
| <b>Huachipaico</b>        | <b>437</b>   | <b>413</b>   | <b>312</b>   | <b>289</b>   | <b>301</b>   | <b>260</b>   | <b>276</b>   |
| Servicios                 | 121          | 130          | 51           | 62           | 75           | 85           | 78           |
| Artesanía y manufactura   | 22           | 8            | 8            | 26           | 7            | 13           | 9            |
| Comercio                  | 267          | 204          | 227          | 178          | 187          | 138          | 178          |
| Agropecuario              | 5            | 11           | 5            | -            | 4            | 4            | 2            |
| Actividades profesionales | 2            | 5            | 1            | -            | -            | 1            | -            |
| Otros                     | 20           | 55           | 20           | 23           | 28           | 19           | 9            |

Continúa...

18.1 LIMA PROVINCIAS: LICENCIAS DE APERTURA DE ESTABLECIMIENTOS OTORGADAS POR LA MUNICIPALIDAD, SEGÚN PROVINCIA Y ACTIVIDAD, 2007-2013

(Número de licencias)

| Provincia y actividad     | Conclusión. |       |      |       |      |       |      |
|---------------------------|-------------|-------|------|-------|------|-------|------|
|                           | 2007 a/     | 2008  | 2009 | 2010  | 2011 | 2012  | 2013 |
| <b>Huaura</b>             | 218         | 2 504 | 665  | 1 014 | 990  | 1 133 | 754  |
| Servicios                 | 38          | 638   | 203  | 395   | 341  | 483   | 316  |
| Artesanía y manufactura   | 4           | 51    | 16   | 16    | 14   | 12    | 7    |
| Comercio                  | 117         | 1 632 | 274  | 465   | 523  | 468   | 371  |
| Agropecuario              | 14          | 64    | 25   | 21    | 18   | 12    | 10   |
| Actividades profesionales | -           | 1     | 6    | 21    | 37   | 5     | 14   |
| Otros                     | 45          | 118   | 141  | 96    | 57   | 153   | 36   |
| <b>Oyón</b>               | 55          | 47    | 38   | 46    | 192  | 141   | 53   |
| Servicios                 | 14          | 14    | 20   | 14    | 31   | 44    | 23   |
| Artesanía y manufactura   | -           | -     | 2    | 2     | 2    | 2     | 3    |
| Comercio                  | 23          | 31    | 12   | 24    | 141  | 87    | 23   |
| Agropecuario              | -           | -     | 1    | 1     | 1    | -     | -    |
| Actividades profesionales | -           | -     | -    | -     | -    | -     | 2    |
| Otros                     | 18          | 2     | 3    | 5     | 17   | 8     | 2    |
| <b>Yauyos</b>             | 109         | 85    | 106  | 159   | 162  | 99    | 55   |
| Servicios                 | 37          | 20    | 46   | 48    | 37   | 34    | 3    |
| Artesanía y manufactura   | -           | -     | 6    | 6     | 10   | 1     | -    |
| Comercio                  | 64          | 63    | 47   | 100   | 85   | 59    | 51   |
| Agropecuario              | -           | -     | 3    | 1     | 23   | 2     | -    |
| Actividades profesionales | -           | -     | -    | -     | -    | -     | -    |
| Otros                     | 8           | 2     | 4    | 4     | 7    | 3     | 1    |

a/ La información corresponde al primer semestre del año 2007.

Fuente: Instituto Nacional de Estadística e Informática - Registro Nacional de Municipalidades.

## 18.2 LIMA PROVINCIAS: VOLUMEN FACTURADO DE AGUA, SEGÚN EMPRESA PRESTADORA DE SERVICIOS DE SANEAMIENTO, 2000-2013

(Metros cúbicos)

| Empresa              | 2000      | 2001      | 2002      | 2003      | 2004      | 2005      | 2006      | 2007      | 2008      | 2009      | 2010      | 2011      | 2012      | 2013      |
|----------------------|-----------|-----------|-----------|-----------|-----------|-----------|-----------|-----------|-----------|-----------|-----------|-----------|-----------|-----------|
| EMAPA Cañete S.A.    | 4 707 338 | 4 554 602 | 4 496 882 | 4 622 346 | 4 786 106 | 4 902 053 | 5 006 041 | 4 857 085 | 4 891 506 | 4 883 441 | 5 027 464 | 5 139 316 | 5 445 404 | 6 037 837 |
| EMAPA Huacho S.A.    | 3 529 041 | 4 330 559 | 3 569 052 | 3 655 788 | 3 697 999 | 3 695 084 | 3 895 555 | 3 992 765 | 4 037 477 | 4 057 229 | 4 138 023 | 4 306 661 | 4 360 914 | 5 039 672 |
| EMAPA Huaral S.A.    | 2 567 237 | 2 577 820 | 2 448 436 | 2 612 922 | 2 661 595 | 2 738 882 | 2 879 164 | 2 996 590 | 3 054 184 | 3 198 692 | 3 074 621 | 3 146 436 | 3 411 529 | 3 518 343 |
| SEMAPA Barranca S.A. | -         | -         | -         | -         | 2 160 944 | 2 280 732 | 2 434 035 | 2 505 399 | 2 707 607 | 2 832 239 | 2 977 960 | 3 254 717 | 3 243 935 | 3 772 178 |

Fuente: Superintendencia Nacional de Servicios de Saneamiento.

## 18.3 LIMA PROVINCIAS: IMPORTE FACTURADO DE AGUA Y ALCANTARILLADO, SEGÚN EMPRESA PRESTADORA DE SERVICIOS DE SANEAMIENTO, 2000-2014

(Nuevos soles)

| Empresa              | 2000      | 2001      | 2002      | 2003      | 2004      | 2005      | 2006      | 2007      | 2008      | 2009      | 2010      | 2011      | 2012      | 2013      | 2014      |
|----------------------|-----------|-----------|-----------|-----------|-----------|-----------|-----------|-----------|-----------|-----------|-----------|-----------|-----------|-----------|-----------|
| EMAPA Cañete S.A.    | 3 824 578 | 4 397 397 | 4 579 944 | 4 524 036 | 4 265 859 | 4 252 034 | 4 371 828 | 4 353 438 | 4 524 297 | 4 577 042 | 5 091 650 | 5 284 106 | 5 666 040 | 6 227 906 | 6 717 180 |
| EMAPA Huacho S.A.    | 3 585 175 | 4 177 968 | 4 841 432 | 4 551 117 | 4 670 810 | 4 667 664 | 4 906 276 | 5 497 788 | 5 641 091 | 6 028 876 | 6 498 766 | 6 724 099 | 7 628 459 | 8 777 205 | 9 857 855 |
| EMAPA Huaral S.A.    | 2 078 498 | 2 236 934 | 1 750 622 | 2 295 498 | 2 381 928 | 2 562 910 | 2 464 953 | 2 626 879 | 2 832 845 | 3 325 415 | 3 412 768 | 4 079 390 | 4 400 868 | 4 614 316 | 4 578 942 |
| SEMAPA Barranca S.A. | 1 987 271 | 1 858 893 | 1 840 131 | 1 966 651 | 1 794 189 | 933 311   | 1 781 311 | 2 192 764 | 2 956 755 | 3 455 044 | 3 743 836 | 3 585 818 | 4 002 130 | 4 219 642 | 4 442 369 |

Fuente: Gobierno Regional de Lima - Dirección Regional de Vivienda, Construcción y Saneamiento.

## 18.4 LIMA PROVINCIAS: VOLUMEN FACTURADO UNITARIO, SEGÚN EMPRESA PRESTADORA DE SERVICIOS DE SANEAMIENTO, 2000-2014

(Litros por habitante al día)

| Empresa              | 2000  | 2001  | 2002  | 2003  | 2004  | 2005  | 2006  | 2007  | 2008  | 2009  | 2010  | 2011  | 2012  | 2013  | 2014  |
|----------------------|-------|-------|-------|-------|-------|-------|-------|-------|-------|-------|-------|-------|-------|-------|-------|
| EMAPA Cañete S.A.    | 183,4 | 173,5 | 148,7 | 147,3 | 148,0 | 148,2 | 150,2 | 142,9 | 143,4 | 121,4 | 126,1 | 112,7 | 105,8 | 153,9 | 147,4 |
| EMAPA Huacho S.A.    | 182,4 | 199,2 | 151,7 | 150,6 | 159,3 | 154,4 | 156,5 | 155,9 | 154,0 | 128,0 | 487,8 | 111,8 | 108,8 | 144,5 | 151,3 |
| EMAPA Huaral S.A.    | 202,0 | 196,7 | 181,6 | 171,0 | 167,2 | 169,7 | 167,6 | 167,0 | 165,5 | 159,7 | 165,6 | 134,3 | 131,4 | 158,2 | 143,3 |
| SEMAPA Barranca S.A. | -     | -     | -     | -     | 119,8 | 125,6 | 136,3 | 130,7 | 153,9 | 172,7 | 165,3 | 141,6 | 129,4 | 188,3 | 149,5 |

Fuente: Gobierno Regional de Lima - Dirección Regional de Vivienda, Construcción y Saneamiento.

**18.5 LIMA PROVINCIAS: CONSUMO UNITARIO, SEGÚN EMPRESA PRESTADORA DE SERVICIOS DE SANEAMIENTO, 2000-2014**

(Litros por habitante al día)

| Empresa              | 2000  | 2001  | 2002  | 2003  | 2004  | 2005  | 2006    | 2007    | 2008    | 2009    | 2010  | 2011  | 2012  | 2013  | 2014  |
|----------------------|-------|-------|-------|-------|-------|-------|---------|---------|---------|---------|-------|-------|-------|-------|-------|
| EMAPA Cañete S.A.    | 145,6 | 134,8 | 131,4 | 158,5 | 180,0 | 202,6 | 220,0   | 153,8   | 154,9   | 132,6   | 143,7 | 180,7 | 321,3 | 312,1 | 320,5 |
| EMAPA Huacho S.A.    | 185,8 | 98,3  | 123,4 | 110,0 | 124,6 | 155,8 | 145,8   | 172,8   | 190,7   | 121,9   | 398,3 | 120,8 | 118,1 | 106,0 | 107,0 |
| EMAPA Huaral S.A.    | 218,7 | 190,9 | 168,8 | 179,4 | 166,6 | 157,4 | 143,2   | 108,2   | 89,8    | 62,1    | 59,8  | 44,6  | 50,2  | 72,1  | 63,4  |
| SEMAPA Barranca S.A. | -     | -     | -     | -     | -     | -     | 1 664,5 | 2 018,7 | 2 710,6 | 1 238,5 | 721,0 | 433,1 | 320,1 | 299,3 | 156,0 |

Fuente: Gobierno Regional de Lima - Dirección Regional de Vivienda, Construcción y Saneamiento.

**18.6 LIMA PROVINCIAS: TARIFA MEDIA, SEGÚN EMPRESA PRESTADORA DE SERVICIOS DE SANEAMIENTO, 2000-2014**

(Nuevos soles por metro cúbico)

| Empresa              | 2000 | 2001 | 2002 | 2003 | 2004 | 2005 | 2006 | 2007 | 2008 | 2009 | 2010 | 2011 | 2012 | 2013 | 2014 |
|----------------------|------|------|------|------|------|------|------|------|------|------|------|------|------|------|------|
| EMAPA Cañete S.A.    | 0,81 | 0,97 | 1,02 | 0,98 | 0,89 | 0,87 | 0,87 | 0,90 | 0,93 | 0,94 | 1,01 | 1,03 | 1,04 | 1,03 | 1,04 |
| EMAPA Huacho S.A.    | 1,02 | 0,96 | 1,36 | 1,24 | 1,26 | 1,26 | 1,26 | 1,38 | 1,40 | 1,49 | 1,57 | 1,56 | 1,75 | 1,74 | 1,82 |
| EMAPA Huaral S.A.    | 0,81 | 0,87 | 0,71 | 0,88 | 0,89 | 0,94 | 0,86 | 0,88 | 0,93 | 1,04 | 1,11 | 1,30 | 1,29 | 1,31 | 1,28 |
| SEMAPA Barranca S.A. | -    | -    | -    | -    | 0,83 | 0,82 | 0,73 | 0,88 | 1,09 | 1,22 | 1,26 | 1,10 | 1,23 | 1,12 | 1,32 |

Fuente: Superintendencia Nacional de Servicios de Saneamiento.

## 18.7 LIMA PROVINCIAS: AMBULANTES REGISTRADOS EN LA MUNICIPALIDAD, SEGÚN PROVINCIA, 2006-2013

| Provincia  | Número de ambulantes registrados |         |       |       |       |       |       |       |
|------------|----------------------------------|---------|-------|-------|-------|-------|-------|-------|
|            | 2006                             | 2007 a/ | 2008  | 2009  | 2010  | 2011  | 2012  | 2013  |
| Total      | 2 945                            | 4 112   | 4 668 | 6 303 | 6 041 | 5 762 | 5 650 | 5 669 |
| Barranca   | 393                              | 497     | 804   | 947   | 1 134 | 914   | 933   | 798   |
| Cajatambo  | 13                               | 2       | 10    | 10    | 10    | 10    | 10    | 10    |
| Canta      | -                                | -       | -     | -     | -     | 36    | 38    | 30    |
| Cañete     | 777                              | 1 307   | 1 482 | 3 261 | 2 531 | 2 518 | 2 757 | 2 357 |
| Huaral     | 687                              | 931     | 945   | 983   | 918   | 938   | 858   | 834   |
| Huarocharí | 225                              | 247     | 256   | 185   | 226   | 209   | 243   | 248   |
| Huaura     | 693                              | 1 028   | 1 071 | 787   | 1 093 | 1 077 | 671   | 1 149 |
| Oyón       | 151                              | 100     | 100   | 130   | 100   | 56    | 115   | 215   |
| Yauyos     | 6                                | -       | -     | -     | 29    | 4     | 25    | 28    |

a/ La información está referida al I Semestre del año 2007.

Fuente: Instituto Nacional de Estadística e Informática - Registro Nacional de Municipalidades.



**19**

---



Transporte y  
Comunicaciones

---





19.1 LIMA PROVINCIAS: MUNICIPALIDADES PROVINCIALES QUE OTORGARON CONCESIONES Y AUTORIZACIONES PARA PRESTAR SERVICIO DE TRANSPORTE PÚBLICO URBANO DE PASAJEROS, 2010-2013

| Provincia / tipo   | 2010        |                                |                                 |                                | 2011        |                                |                                 |                                | 2012        |                                |                                 |                                | 2013        |                                |                                 |                                |
|--------------------|-------------|--------------------------------|---------------------------------|--------------------------------|-------------|--------------------------------|---------------------------------|--------------------------------|-------------|--------------------------------|---------------------------------|--------------------------------|-------------|--------------------------------|---------------------------------|--------------------------------|
|                    | Concesiones |                                | Número de vehículos autorizados | Número de empresas registradas | Concesiones |                                | Número de vehículos autorizados | Número de empresas registradas | Concesiones |                                | Número de vehículos autorizados | Número de empresas registradas | Concesiones |                                | Número de vehículos autorizados | Número de empresas registradas |
|                    | Número      | Número de empresas registradas |                                 |                                | Número      | Número de empresas registradas |                                 |                                | Número      | Número de empresas registradas |                                 |                                | Número      | Número de empresas registradas |                                 |                                |
| <b>Total</b>       | 197         | 258                            | 2 988                           | 128                            | 189         | 3 615                          | 21                              | 24                             | 192         | 18                             | 20                              | 135                            |             |                                |                                 |                                |
| Personas Naturales | 99          | 99                             | 300                             | -                              | -           | -                              | 1                               | 4                              | 4           | 6                              | 8                               | 52                             |             |                                |                                 |                                |
| Personas Jurídicas | 98          | 159                            | 2 688                           | 128                            | 189         | 3 615                          | 20                              | 20                             | 188         | 12                             | 12                              | 83                             |             |                                |                                 |                                |
| <b>Barranca</b>    | 62          | 62                             | 1 128                           | 62                             | 62          | 1 128                          | -                               | -                              | -           | -                              | -                               | -                              |             |                                |                                 |                                |
| Personas Naturales | -           | -                              | -                               | -                              | -           | -                              | -                               | -                              | -           | -                              | -                               | -                              |             |                                |                                 |                                |
| Personas Jurídicas | 62          | 62                             | 1 128                           | 62                             | 62          | 1 128                          | -                               | -                              | -           | -                              | -                               | -                              |             |                                |                                 |                                |
| <b>Cajatambo</b>   | -           | -                              | -                               | 2                              | 2           | 2                              | 2                               | 2                              | 2           | 1                              | 1                               | 4                              |             |                                |                                 |                                |
| Personas Naturales | -           | -                              | -                               | -                              | -           | -                              | -                               | -                              | -           | -                              | -                               | -                              |             |                                |                                 |                                |
| Personas Jurídicas | -           | -                              | -                               | 2                              | 2           | 2                              | 2                               | 2                              | 2           | 1                              | 1                               | 4                              |             |                                |                                 |                                |
| <b>Carita</b>      | 1           | 1                              | 7                               | 4                              | 4           | 146                            | -                               | -                              | -           | 2                              | 2                               | 40                             |             |                                |                                 |                                |
| Personas Naturales | -           | -                              | -                               | -                              | -           | -                              | -                               | -                              | -           | 2                              | 2                               | 40                             |             |                                |                                 |                                |
| Personas Jurídicas | 1           | 1                              | 7                               | 4                              | 4           | 146                            | -                               | -                              | -           | -                              | -                               | -                              |             |                                |                                 |                                |
| <b>Cañete</b>      | 1           | 62                             | 1 166                           | 1                              | 62          | 1 166                          | 1                               | 4                              | 4           | 1                              | 4                               | 4                              |             |                                |                                 |                                |
| Personas Naturales | -           | -                              | -                               | -                              | -           | -                              | 1                               | 4                              | 4           | 1                              | 4                               | 4                              |             |                                |                                 |                                |
| Personas Jurídicas | 1           | 62                             | 1 166                           | 1                              | 62          | 1 166                          | -                               | -                              | -           | -                              | -                               | -                              |             |                                |                                 |                                |
| <b>Huairal</b>     | 104         | 104                            | 340                             | 30                             | 30          | 826                            | -                               | -                              | -           | -                              | -                               | -                              |             |                                |                                 |                                |
| Personas Naturales | 99          | 99                             | 300                             | -                              | -           | -                              | -                               | -                              | -           | -                              | -                               | -                              |             |                                |                                 |                                |
| Personas Jurídicas | 5           | 5                              | 40                              | 30                             | 30          | 826                            | -                               | -                              | -           | -                              | -                               | -                              |             |                                |                                 |                                |
| <b>Huachichirí</b> | 10          | 10                             | 150                             | 10                             | 10          | 150                            | 6                               | 6                              | 54          | 6                              | 6                               | 54                             |             |                                |                                 |                                |
| Personas Naturales | -           | -                              | -                               | -                              | -           | -                              | -                               | -                              | -           | -                              | -                               | -                              |             |                                |                                 |                                |
| Personas Jurídicas | 10          | 10                             | 150                             | 10                             | 10          | 150                            | 6                               | 6                              | 54          | 6                              | 6                               | 54                             |             |                                |                                 |                                |
| <b>Huaura</b>      | 7           | 7                              | 107                             | 7                              | 7           | 107                            | 7                               | 7                              | 107         | -                              | -                               | -                              |             |                                |                                 |                                |
| Personas Naturales | -           | -                              | -                               | -                              | -           | -                              | -                               | -                              | -           | -                              | -                               | -                              |             |                                |                                 |                                |
| Personas Jurídicas | 7           | 7                              | 107                             | 7                              | 7           | 107                            | 7                               | 7                              | 107         | -                              | -                               | -                              |             |                                |                                 |                                |
| <b>Oyón</b>        | 10          | 10                             | 80                              | 10                             | 10          | 80                             | 5                               | 5                              | 25          | 5                              | 5                               | 25                             |             |                                |                                 |                                |
| Personas Naturales | -           | -                              | -                               | -                              | -           | -                              | -                               | -                              | -           | -                              | -                               | -                              |             |                                |                                 |                                |
| Personas Jurídicas | 10          | 10                             | 80                              | 10                             | 10          | 80                             | 5                               | 5                              | 25          | 5                              | 5                               | 25                             |             |                                |                                 |                                |
| <b>Yauyos</b>      | 2           | 2                              | 10                              | 2                              | 2           | 10                             | -                               | -                              | -           | 3                              | 2                               | 8                              |             |                                |                                 |                                |
| Personas Naturales | -           | -                              | -                               | -                              | -           | -                              | -                               | -                              | -           | 3                              | 2                               | 8                              |             |                                |                                 |                                |
| Personas Jurídicas | 2           | 2                              | 10                              | 2                              | 2           | 10                             | -                               | -                              | -           | -                              | -                               | -                              |             |                                |                                 |                                |

Fuente: Instituto Nacional de Estadística e Informática - Registro Nacional de Municipalidades.

19.2 LIMA PROVINCIAS: DIRECTORIO DE UNIDADES DE PEAJE

| Unidades de Peaje | Dirección                                       | Localidad                        | Provincia    | Distrito                 |
|-------------------|---|----------------------------------|--------------|--------------------------|
| Corcona           | Carretera Central Héroes de La Breña Km. 48+500 | Corcona                          | Huachipaichí | Santa Cruz de Cocachacra |
| El Paraíso        | Panamericana Norte Km. 139+400                  | El Paraíso                       | Huaura       | Huacho                   |
| Fortaleza         | Panamericana Norte Km. 220+280                  | Fortaleza                        | Barranca     | Pativilca                |
| Chilca            | Panamericana Sur Km. 66+500                     | Chilca                           | Cañete       | Chilca                   |
| Lunahuaná         | Carretera Cañete - Lunahuaná Km. 12+400 Rn-22   | Centro Poblado Augusto B. Leguía | Cañete       | Nuevo Imperial           |
| Tunán             | Pativilca - Conococha R 14 Km 11+700            | Tunán                            | Barranca     | Paramonga                |

Fuente: Ministerio de Transportes y Comunicaciones - Proyecto Especial de Infraestructura de Transporte Nacional - Provias Nacional.

19.3 PROVINCIA CAÑETE: FLUJO TOTAL DE VEHÍCULOS DE LA UNIDAD DE PAGO DE PEAJE CHILCA, 2003-2015

(Unidades)

| Mes       | 2003      | 2004      | 2005      | 2006      | 2007      | 2008      | 2009      | 2010      | 2011      | 2012      | 2013      | 2014      | 2015 P/   |
|-----------|-----------|-----------|-----------|-----------|-----------|-----------|-----------|-----------|-----------|-----------|-----------|-----------|-----------|
| Total     | 2 251 577 | 2 145 487 | 2 343 256 | 2 321 674 | 2 435 839 | 2 533 971 | 2 138 283 | 2 059 501 | 2 252 561 | 2 521 363 | 2 654 722 | 1 486 677 | 1 719 182 |
| Enero     | 268 716   | 272 319   | 263 549   | 254 945   | 260 528   | 275 258   | 306 362   | 245 387   | 282 439   | 301 295   | 319 710   | 336 931   | 373 322   |
| Febrero   | 251 888   | 250 530   | 247 526   | 248 990   | 260 619   | 289 899   | 298 395   | 240 561   | 268 059   | 295 579   | 308 110   | 305 442   | 351 260   |
| Marzo     | 243 839   | 206 531   | 297 464   | 213 513   | 236 077   | 249 967   | 219 234   | 203 583   | 208 349   | 250 979   | 297 984   | 269 081   | 284 165   |
| Abril     | 194 473   | 185 463   | 173 960   | 178 997   | 186 373   | 168 206   | 184 947   | 167 557   | 192 866   | 214 245   | 175 279   | 236 201   | 252 105   |
| Mayo      | 144 084   | 139 691   | 152 127   | 161 466   | 160 297   | 173 770   | 166 243   | 128 683   | 140 100   | 154 180   | 170 501   | 176 048   | 205 265   |
| Junio     | 134 405   | 124 973   | 143 783   | 154 414   | 162 933   | 173 044   | 111 551   | 121 849   | 134 521   | 155 276   | 164 194   | 162 974   | 189 026   |
| Julio a/  | 164 247   | 146 633   | 176 056   | 183 756   | 187 362   | 171 259   | 130 396   | 140 619   | 158 049   | 172 063   | 185 921   | 197 111   | 227 154   |
| Agosto    | 160 280   | 148 364   | 161 900   | 174 606   | 185 496   | 171 545   | 123 066   | 138 920   | 151 107   | 172 540   | 186 963   | 190 320   | 210 207   |
| Setiembre | 140 754   | 146 408   | 146 756   | 154 355   | 168 996   | 182 265   | 117 941   | 131 725   | 142 482   | 168 576   | 168 242   | 176 809   | -         |
| Octubre   | 167 411   | 163 373   | 193 192   | 192 588   | 191 891   | 205 459   | 138 815   | 158 695   | 166 650   | 183 838   | 194 411   | 203 588   | -         |
| Noviembre | 167 638   | 154 391   | 192 297   | 194 289   | 201 216   | 211 550   | 136 727   | 150 948   | 164 653   | 185 465   | 201 682   | 210 482   | -         |
| Diciembre | 213 842   | 206 811   | 194 646   | 209 755   | 234 052   | 261 751   | 204 606   | 230 974   | 243 286   | 267 327   | 281 725   | 305 497   | -         |

a/ de Julio a diciembre, sólo incluye las salidas de tráfico vehicular.

P/ Preliminar, con información actualizada a Agosto 2015

Fuente: Ministerio de Transportes y Comunicaciones - Proyecto Especial de Infraestructura de Transporte Nacional - Provias Nacional.

**19.4 PROVINCIA CAÑETE: FLUJO DE VEHÍCULOS LIGEROS DE LA UNIDAD DE PAGO DE PEAJE CHILCA, 2003-2014**  
 (Unidades)

| Meses        | 2003             | 2004             | 2005             | 2006             | 2007             | 2008             | 2009             | 2010             | 2011             | 2012             | 2013             | 2014 P/          |
|--------------|------------------|------------------|------------------|------------------|------------------|------------------|------------------|------------------|------------------|------------------|------------------|------------------|
| <b>Total</b> | <b>1 213 653</b> | <b>1 247 425</b> | <b>1 343 814</b> | <b>1 288 825</b> | <b>1 330 535</b> | <b>1 331 036</b> | <b>1 253 105</b> | <b>1 285 946</b> | <b>1 434 331</b> | <b>1 648 181</b> | <b>1 732 888</b> | <b>1 028 318</b> |
| Enero        | 171 473          | 191 987          | 181 900          | 174 626          | 178 246          | 185 741          | 204 314          | 182 015          | 211 896          | 226 569          | 239 000          | 252 757          |
| Febrero      | 161 829          | 179 028          | 170 101          | 174 299          | 182 570          | 201 711          | 208 086          | 178 596          | 202 444          | 224 532          | 234 028          | 234 382          |
| Marzo        | 147 622          | 131 508          | 210 539          | 135 738          | 152 274          | 158 912          | 135 524          | 138 594          | 139 886          | 178 693          | 221 895          | 189 602          |
| Abril        | 109 577          | 113 414          | 93 901           | 106 005          | 107 584          | 76 374           | 102 954          | 107 174          | 127 856          | 146 342          | 101 084          | 160 557          |
| Mayo         | 62 916           | 67 810           | 71 683           | 69 056           | 64 479           | 63 737           | 66 804           | 66 793           | 74 278           | 84 767           | 96 110           | 100 729          |
| Junio        | 51 930           | 56 001           | 64 360           | 66 408           | 68 362           | 67 818           | 55 875           | 60 732           | 70 052           | 86 673           | 92 004           | 90 291           |
| Julio        | 79 222           | 77 038           | 94 470           | 93 198           | 94 225           | 82 529           | 71 209           | 78 071           | 91 492           | 99 753           | 109 837          | -                |
| Agosto       | 72 278           | 72 241           | 76 968           | 78 276           | 82 903           | 75 183           | 61 208           | 74 192           | 81 034           | 97 392           | 108 737          | -                |
| Setiembre    | 61 193           | 67 001           | 67 491           | 69 750           | 73 162           | 78 032           | 57 669           | 66 907           | 74 966           | 96 571           | 93 779           | -                |
| Octubre      | 79 432           | 86 002           | 95 185           | 94 782           | 87 751           | 94 880           | 75 107           | 90 663           | 96 300           | 107 421          | 114 845          | -                |
| Noviembre    | 82 588           | 77 314           | 96 014           | 98 465           | 100 623          | 101 635          | 75 949           | 83 388           | 95 597           | 110 664          | 122 595          | -                |
| Diciembre    | 133 593          | 128 081          | 121 202          | 128 221          | 138 356          | 144 485          | 138 406          | 158 821          | 168 530          | 188 804          | 198 974          | -                |

P/ Preliminar.

Fuente: Ministerio de Transportes y Comunicaciones - Proyecto Especial de Infraestructura de Transporte Nacional - Provias Nacional.

**19.5 PROVINCIA CAÑETE: FLUJO DE VEHÍCULOS PESADOS DE LA UNIDAD DE PAGO DE PEAJE CHILCA, 2003-2014**  
 (Unidades)

| Mes          | 2003             | 2004           | 2005           | 2006             | 2007             | 2008             | 2009           | 2010           | 2011           | 2012           | 2013           | 2014 P/        |
|--------------|------------------|----------------|----------------|------------------|------------------|------------------|----------------|----------------|----------------|----------------|----------------|----------------|
| <b>Total</b> | <b>1 037 924</b> | <b>898 062</b> | <b>999 441</b> | <b>1 032 849</b> | <b>1 105 304</b> | <b>1 202 935</b> | <b>885 179</b> | <b>773 555</b> | <b>818 230</b> | <b>873 182</b> | <b>921 834</b> | <b>458 359</b> |
| Enero        | 97 243           | 80 332         | 81 649         | 80 318           | 82 282           | 89 517           | 102 048        | 63 372         | 70 543         | 74 726         | 80 710         | 84 174         |
| Febrero      | 90 059           | 71 502         | 77 425         | 74 691           | 78 048           | 88 188           | 90 310         | 61 965         | 65 615         | 71 047         | 74 082         | 71 060         |
| Marzo        | 96 217           | 75 023         | 86 925         | 77 774           | 83 803           | 91 055           | 83 710         | 64 989         | 68 463         | 72 286         | 76 089         | 79 479         |
| Abril        | 84 896           | 72 049         | 80 059         | 72 992           | 78 789           | 91 832           | 81 993         | 60 383         | 65 010         | 67 903         | 74 195         | 75 644         |
| Mayo         | 81 168           | 71 881         | 80 444         | 92 410           | 95 818           | 110 033          | 99 439         | 61 890         | 65 822         | 69 413         | 74 391         | 75 319         |
| Junio        | 82 475           | 68 972         | 79 423         | 88 006           | 94 571           | 105 226          | 55 676         | 61 117         | 64 469         | 68 603         | 72 190         | 72 683         |
| Julio        | 85 025           | 69 595         | 81 586         | 90 558           | 93 137           | 88 730           | 59 187         | 62 548         | 66 557         | 72 310         | 76 084         | -              |
| Agosto       | 88 002           | 76 123         | 84 932         | 96 330           | 102 593          | 96 362           | 61 858         | 64 728         | 70 073         | 75 148         | 78 226         | -              |
| Setiembre    | 79 561           | 79 407         | 79 264         | 84 605           | 95 833           | 104 234          | 60 272         | 64 818         | 67 516         | 72 005         | 74 463         | -              |
| Octubre      | 87 979           | 77 371         | 98 007         | 97 806           | 104 140          | 110 579          | 63 708         | 68 032         | 70 350         | 76 417         | 79 566         | -              |
| Noviembre    | 85 050           | 77 077         | 96 283         | 95 824           | 100 593          | 109 915          | 60 778         | 67 560         | 69 056         | 74 801         | 79 087         | -              |
| Diciembre    | 80 249           | 78 730         | 73 444         | 81 534           | 95 696           | 117 266          | 66 200         | 72 153         | 74 756         | 78 523         | 82 751         | -              |

P/ Preliminar

Fuente: Ministerio de Transportes y Comunicaciones - Proyecto Especial de Infraestructura de Transporte Nacional - Provias Nacional.

**19.6 PROVINCIA HUAROCHIRÍ: FLUJO TOTAL DE VEHÍCULOS DE LA UNIDAD DE PAGO DE PEAJE CORCONA, 2003-2015**  
 (Unidades)

| Mes          | 2003             | 2004             | 2005             | 2006             | 2007             | 2008             | 2009             | 2010             | 2011             | 2012             | 2013             | 2014             | 2015 P/          |
|--------------|------------------|------------------|------------------|------------------|------------------|------------------|------------------|------------------|------------------|------------------|------------------|------------------|------------------|
| <b>Total</b> | <b>1 187 981</b> | <b>1 182 165</b> | <b>1 194 591</b> | <b>1 384 054</b> | <b>1 473 837</b> | <b>1 613 725</b> | <b>1 605 574</b> | <b>1 720 426</b> | <b>1 678 249</b> | <b>1 439 119</b> | <b>2 096 487</b> | <b>1 060 985</b> | <b>1 344 318</b> |
| Enero        | 98 376           | 95 129           | 90 686           | 105 369          | 122 399          | 126 719          | 132 833          | 135 584          | 128 701          | 81 556           | 175 277          | 180 182          | 197 253          |
| Febrero      | 85 717           | 88 192           | 87 896           | 95 651           | 116 448          | 120 075          | 119 916          | 132 689          | 118 337          | 77 894           | 163 854          | 164 436          | 179 598          |
| Marzo        | 101 742          | 100 347          | 98 210           | 108 441          | 125 916          | 133 961          | 120 682          | 142 587          | 130 990          | 177 482          | 179 833          | 175 278          | 165 863          |
| Abril        | 109 124          | 105 508          | 91 764           | 122 770          | 130 719          | 130 551          | 138 054          | 144 510          | 141 633          | 158 566          | 162 547          | 184 429          | 182 084          |
| Mayo         | 101 711          | 102 699          | 99 725           | 117 856          | 129 718          | 147 230          | 139 644          | 148 154          | 141 633          | 173 432          | 178 846          | 184 353          | 198 146          |
| Junio        | 99 491           | 99 573           | 92 432           | 117 590          | 116 719          | 130 281          | 121 753          | 137 315          | 140 565          | 162 109          | 165 957          | 172 307          | 184 864          |
| Julio        | 113 493          | 111 328          | 101 968          | 130 966          | 130 440          | 149 741          | 155 197          | 169 111          | 159 314          | 184 076          | 191 362          | 203 190          | 224 891          |
| Agosto       | 102 660          | 105 091          | 106 608          | 121 623          | 123 317          | 143 684          | 142 486          | 154 926          | 144 303          | 89 954           | 187 026          | 196 026          | 208872           |
| Setiembre    | 92 698           | 96 994           | 99 228           | 112 935          | 119 444          | 129 039          | 126 252          | 138 364          | 136 114          | 78 198           | 166 704          | 173 924          | -                |
| Octubre      | 96 200           | 99 199           | 112 209          | 115 565          | 121 391          | 136 319          | 137 707          | 140 738          | 142 263          | 85 792           | 174 207          | 186 904          | -                |
| Noviembre    | 89 326           | 88 898           | 103 069          | 114 495          | 114 663          | 129 603          | 130 858          | 132 449          | 137 105          | 82 912           | 167 479          | 176 570          | -                |
| Diciembre    | 97 443           | 89 207           | 110 796          | 120 793          | 122 663          | 136 522          | 140 192          | 143 999          | 157 292          | 87 148           | 183 395          | 195 645          | -                |

Nota: A partir del 27 de octubre 2010, sólo incluye las salidas de tráfico vehicular.

P/ Preliminar.

Fuente: Ministerio de Transportes y Comunicaciones - Proyecto Especial de Infraestructura de Transporte Nacional - Provias Nacional.

**19.7 PROVINCIA HUAROCHIRÍ: FLUJO DE VEHÍCULOS LIGEROS DE LA UNIDAD DE PAGO DE PEAJE CORCONA, 2003-2014**  
 (Unidades)

| Mes          | 2003           | 2004           | 2005           | 2006           | 2007           | 2008           | 2009           | 2010           | 2011           | 2012           | 2013           | 2014 P/        |
|--------------|----------------|----------------|----------------|----------------|----------------|----------------|----------------|----------------|----------------|----------------|----------------|----------------|
| <b>Total</b> | <b>438 787</b> | <b>460 067</b> | <b>454 728</b> | <b>533 082</b> | <b>612 982</b> | <b>687 184</b> | <b>703 417</b> | <b>779 859</b> | <b>753 853</b> | <b>669 768</b> | <b>977 166</b> | <b>495 003</b> |
| Enero        | 34 602         | 32 420         | 32 848         | 39 633         | 47 125         | 53 437         | 54 116         | 60 194         | 57 329         | 37 034         | 81 784         | 85 749         |
| Febrero      | 30 501         | 31 193         | 31 272         | 36 506         | 44 616         | 48 589         | 48 619         | 56 497         | 50 441         | 34 952         | 74 353         | 75 247         |
| Marzo        | 33 998         | 34 495         | 38 308         | 38 586         | 46 988         | 54 758         | 44 668         | 60 294         | 53 423         | 82 549         | 83 526         | 78 321         |
| Abril        | 41 317         | 41 655         | 31 455         | 50 427         | 56 188         | 50 966         | 60 925         | 63 643         | 66 431         | 69 060         | 67 334         | 90 932         |
| Mayo         | 36 435         | 41 059         | 38 238         | 43 091         | 52 212         | 64 677         | 61 825         | 66 938         | 64 084         | 79 489         | 82 498         | 86 597         |
| Junio        | 33 110         | 40 732         | 36 679         | 44 658         | 48 065         | 53 284         | 53 418         | 60 642         | 60 817         | 73 363         | 75 881         | 78 157         |
| Julio        | 46 599         | 50 753         | 47 142         | 56 234         | 58 398         | 70 676         | 78 032         | 86 573         | 79 645         | 92 277         | 96 795         | -              |
| Agosto       | 39 282         | 44 613         | 42 023         | 46 650         | 54 197         | 63 318         | 64 557         | 74 025         | 64 648         | 43 779         | 92 530         | -              |
| Setiembre    | 35 472         | 38 401         | 35 438         | 43 134         | 51 619         | 54 031         | 54 866         | 61 862         | 58 145         | 37 512         | 78 915         | -              |
| Octubre      | 36 016         | 37 567         | 42 015         | 42 949         | 51 799         | 57 564         | 61 202         | 67 057         | 65 824         | 40 413         | 78 931         | -              |
| Noviembre    | 32 944         | 32 996         | 36 902         | 43 453         | 47 134         | 55 459         | 55 954         | 57 300         | 57 712         | 37 624         | 75 414         | -              |
| Diciembre    | 38 511         | 34 183         | 42 408         | 47 761         | 54 641         | 60 425         | 65 235         | 64 834         | 75 354         | 41 716         | 89 205         | -              |

Nota: A partir del 27 de octubre 2010, sólo incluye las salidas de tráfico vehicular.

P/ Preliminar.

Fuente: Ministerio de Transportes y Comunicaciones - Proyecto Especial de Infraestructura de Transporte Nacional - Provias Nacional.

**19.8 PROVINCIA HUAROCHIRÍ: FLUJO DE VEHÍCULOS PESADOS DE LA UNIDAD DE PAGO DE PEAJE CORCONA, 2003-2014**  
(Unidades)

| Mes          | 2003    | 2004    | 2005    | 2006    | 2007    | 2008    | 2009    | 2010    | 2011    | 2012    | 2013      | 2014 P/ |
|--------------|---------|---------|---------|---------|---------|---------|---------|---------|---------|---------|-----------|---------|
| <b>Total</b> | 749 194 | 722 098 | 739 863 | 850 972 | 860 855 | 926 541 | 902 157 | 940 566 | 924 398 | 769 351 | 1 119 321 | 565 982 |
| Enero        | 63 774  | 62 709  | 57 838  | 65 736  | 75 274  | 73 282  | 78 717  | 75 390  | 71 372  | 44 522  | 93 493    | 94 433  |
| Febrero      | 55 216  | 56 999  | 56 624  | 59 145  | 71 832  | 71 486  | 71 297  | 76 192  | 67 896  | 42 942  | 89 501    | 89 189  |
| Marzo        | 67 744  | 65 852  | 59 902  | 69 855  | 78 928  | 79 203  | 76 014  | 82 293  | 77 567  | 94 933  | 96 307    | 96 957  |
| Abril        | 67 807  | 63 853  | 60 309  | 72 343  | 74 531  | 79 585  | 77 129  | 80 867  | 75 202  | 89 506  | 95 213    | 93 497  |
| Mayo         | 65 276  | 61 640  | 61 487  | 74 765  | 77 506  | 82 553  | 77 819  | 81 216  | 77 549  | 93 943  | 96 348    | 97 756  |
| Junio        | 66 381  | 58 841  | 55 753  | 72 932  | 68 654  | 76 997  | 68 335  | 76 673  | 79 749  | 88 746  | 90 076    | 94 150  |
| Julio        | 66 894  | 60 575  | 54 826  | 74 732  | 72 042  | 79 065  | 77 165  | 82 538  | 79 669  | 91 799  | 94 567    | -       |
| Agosto       | 63 378  | 60 478  | 64 585  | 74 973  | 69 120  | 80 366  | 77 929  | 80 901  | 79 656  | 46 175  | 94 496    | -       |
| Setiembre    | 57 226  | 58 593  | 63 790  | 69 801  | 67 825  | 75 008  | 71 386  | 76 502  | 77 968  | 40 686  | 87 789    | -       |
| Octubre      | 60 184  | 61 632  | 70 194  | 72 616  | 69 592  | 78 755  | 76 505  | 73 681  | 76 439  | 45 379  | 95 276    | -       |
| Noviembre    | 56 382  | 55 902  | 66 167  | 71 042  | 67 529  | 74 144  | 74 904  | 75 149  | 79 393  | 45 288  | 92 065    | -       |
| Diciembre    | 58 932  | 55 024  | 68 388  | 73 032  | 68 022  | 76 097  | 74 957  | 79 164  | 81 938  | 45 432  | 94 190    | -       |

Nota: A partir del 27 de octubre 2010, sólo incluye las salidas de tráfico vehicular.

P/ Preliminar.

Fuente: Ministerio de Transportes y Comunicaciones - Proyecto Especial de Infraestructura de Transporte Nacional - Provias Nacional.

**19.9 PROVINCIA HUAURA: FLUJO TOTAL DE VEHÍCULOS DE LA UNIDAD DE PAGO DE PEAJE EL PARAÍSO, 2003-2015**  
(Unidades)

| Mes          | 2003      | 2004      | 2005      | 2006      | 2007      | 2008      | 2009      | 2010      | 2011      | 2012      | 2013      | 2014      | 2015 P/   |
|--------------|-----------|-----------|-----------|-----------|-----------|-----------|-----------|-----------|-----------|-----------|-----------|-----------|-----------|
| <b>Total</b> | 1 420 737 | 1 428 701 | 1 446 146 | 1 554 361 | 1 706 494 | 1 867 349 | 1 928 623 | 2 122 543 | 2 317 770 | 2 512 316 | 2 685 039 | 1 348 853 | 1 734 868 |
| Enero        | 129 321   | 128 124   | 125 151   | 134 989   | 147 365   | 162 977   | 167 280   | 180 424   | 202 589   | 215 445   | 233 371   | 250 093   | 260 370   |
| Febrero      | 115 662   | 113 696   | 112 671   | 118 629   | 133 048   | 150 106   | 153 061   | 165 907   | 185 465   | 207 189   | 212 085   | 224 167   | 243 513   |
| Marzo        | 120 514   | 118 476   | 127 570   | 125 646   | 135 867   | 162 987   | 151 926   | 165 377   | 185 293   | 198 454   | 232 299   | 223 802   | 237 795   |
| Abril        | 119 538   | 121 054   | 109 152   | 127 673   | 138 641   | 139 641   | 156 130   | 172 962   | 194 436   | 207 878   | 197 522   | 227 220   | 249 917   |
| Mayo         | 109 518   | 115 119   | 115 718   | 120 576   | 136 488   | 156 195   | 155 748   | 166 636   | 187 450   | 196 297   | 214 164   | 218 430   | 243 274   |
| Junio        | 109 065   | 107 770   | 113 272   | 123 380   | 132 828   | 144 436   | 150 722   | 164 265   | 181 496   | 194 303   | 211 497   | 205 141   | 231 861   |
| Julio        | 125 917   | 122 663   | 129 786   | 135 841   | 145 924   | 167 973   | 172 496   | 186 300   | 204 236   | 214 733   | 244 008   | 235 812   | 265 232   |
| Agosto       | 121 627   | 126 075   | 124 979   | 133 838   | 145 150   | 161 337   | 163 241   | 187 417   | 200 368   | 218 043   | 236 503   | 233 057   | 263276    |
| Setiembre    | 108 160   | 108 980   | 110 213   | 123 418   | 134 542   | 145 465   | 152 204   | 171 608   | 182 632   | 203 199   | 212 572   | 211 347   | -         |
| Octubre      | 117 566   | 120 967   | 123 109   | 131 279   | 147 718   | 155 581   | 164 474   | 185 040   | 195 375   | 216 571   | 224 240   | 230 189   | -         |
| Noviembre    | 113 538   | 116 151   | 120 525   | 130 738   | 145 651   | 154 873   | 159 600   | 177 424   | 185 152   | 208 096   | 218 932   | 217 883   | -         |
| Diciembre    | 130 311   | 129 626   | 134 000   | 148 354   | 163 272   | 165 778   | 181 741   | 199 183   | 213 278   | 232 108   | 247 846   | 255 391   | -         |

P/ Preliminar.

Fuente: Ministerio de Transportes y Comunicaciones - Proyecto Especial de Infraestructura de Transporte Nacional - Provias Nacional.

**19.10 PROVINCIA HUAURA: FLUJO DE VEHÍCULOS LIGEROS DE LA UNIDAD DE PAGO DE PEAJE EL PARAÍSO, 2003-2014**  
 (Unidades)

| Mes          | 2003    | 2004    | 2005    | 2006    | 2007    | 2008    | 2009    | 2010    | 2011    | 2012    | 2013      | 2014 P/ |
|--------------|---------|---------|---------|---------|---------|---------|---------|---------|---------|---------|-----------|---------|
| <b>Total</b> | 448 514 | 441 482 | 445 064 | 473 870 | 530 882 | 603 099 | 659 961 | 742 646 | 835 676 | 940 925 | 1 044 074 | 532 843 |
| Enero        | 40 845  | 40 289  | 39 595  | 42 360  | 47 646  | 52 480  | 57 591  | 69 163  | 77 128  | 85 050  | 93 779    | 101 514 |
| Febrero      | 37 553  | 37 148  | 35 893  | 37 479  | 43 329  | 48 911  | 54 067  | 61 304  | 69 393  | 81 883  | 87 086    | 92 610  |
| Marzo        | 37 374  | 33 904  | 46 095  | 37 454  | 41 000  | 59 587  | 48 392  | 55 466  | 63 001  | 70 408  | 100 006   | 85 617  |
| Abril        | 43 887  | 42 881  | 32 149  | 45 552  | 52 233  | 41 578  | 59 396  | 67 932  | 78 705  | 87 491  | 70 441    | 98 097  |
| Mayo         | 36 246  | 34 696  | 34 140  | 34 334  | 40 706  | 52 544  | 51 841  | 56 840  | 63 830  | 69 909  | 79 455    | 81 178  |
| Junio        | 30 093  | 30 600  | 31 522  | 35 006  | 38 989  | 42 429  | 49 133  | 52 837  | 60 574  | 67 405  | 78 605    | 73 827  |
| Julio        | 45 479  | 42 563  | 45 395  | 45 944  | 46 953  | 60 215  | 66 166  | 67 671  | 81 107  | 81 737  | 106 334   | -       |
| Agosto       | 39 785  | 41 471  | 38 171  | 39 611  | 44 012  | 50 802  | 55 663  | 66 664  | 72 144  | 80 458  | 92 857    | -       |
| Setiembre    | 31 154  | 29 834  | 31 093  | 34 680  | 38 414  | 43 119  | 48 771  | 53 865  | 61 014  | 73 195  | 78 833    | -       |
| Octubre      | 33 814  | 36 092  | 36 367  | 37 249  | 44 204  | 45 920  | 54 338  | 63 618  | 68 042  | 78 558  | 82 313    | -       |
| Noviembre    | 30 825  | 31 364  | 32 775  | 36 293  | 41 029  | 48 626  | 50 153  | 55 617  | 61 260  | 70 089  | 77 972    | -       |
| Diciembre    | 41 459  | 40 640  | 41 869  | 47 908  | 52 367  | 56 888  | 64 450  | 71 669  | 79 478  | 94 742  | 96 393    | -       |

P/ Preliminar.

Fuente: Ministerio de Transportes y Comunicaciones - Proyecto Especial de Infraestructura de Transporte Nacional - Provias Nacional.

**19.11 PROVINCIA HUAURA: FLUJO DE VEHÍCULOS PESADOS DE LA UNIDAD DE PAGO DE PEAJE EL PARAÍSO, 2003-2014**  
 (Unidades)

| Mes          | 2003    | 2004    | 2005      | 2006      | 2007      | 2008      | 2009      | 2010      | 2011      | 2012      | 2013      | 2014 P/ |
|--------------|---------|---------|-----------|-----------|-----------|-----------|-----------|-----------|-----------|-----------|-----------|---------|
| <b>Total</b> | 972 223 | 987 219 | 1 001 082 | 1 080 491 | 1 175 612 | 1 264 250 | 1 268 662 | 1 379 897 | 1 482 094 | 1 571 391 | 1 640 965 | 816 010 |
| Enero        | 88 476  | 87 835  | 85 556    | 92 629    | 99 719    | 110 497   | 109 689   | 111 261   | 125 461   | 130 395   | 139 592   | 148 579 |
| Febrero      | 78 109  | 76 548  | 76 778    | 81 150    | 89 719    | 101 195   | 98 994    | 104 603   | 116 072   | 125 306   | 124 999   | 131 557 |
| Marzo        | 83 140  | 84 572  | 81 475    | 88 192    | 94 867    | 103 400   | 103 534   | 109 911   | 122 292   | 128 046   | 132 293   | 138 185 |
| Abril        | 75 651  | 78 173  | 77 003    | 82 121    | 86 408    | 98 063    | 96 734    | 105 030   | 115 731   | 120 387   | 127 081   | 129 123 |
| Mayo         | 73 272  | 80 423  | 81 578    | 86 242    | 95 782    | 103 651   | 103 907   | 109 796   | 123 620   | 126 388   | 134 709   | 137 252 |
| Junio        | 78 972  | 77 170  | 81 750    | 88 374    | 93 839    | 102 007   | 101 589   | 111 428   | 120 922   | 126 898   | 132 892   | 131 314 |
| Julio        | 80 438  | 80 100  | 84 391    | 89 897    | 98 971    | 107 758   | 106 330   | 118 629   | 123 129   | 132 996   | 137 674   | -       |
| Agosto       | 81 842  | 84 604  | 86 808    | 94 227    | 101 138   | 110 535   | 107 578   | 120 753   | 128 224   | 137 585   | 143 646   | -       |
| Setiembre    | 77 006  | 79 146  | 79 120    | 88 738    | 96 128    | 102 346   | 103 433   | 117 743   | 121 618   | 130 004   | 133 739   | -       |
| Octubre      | 83 752  | 84 875  | 86 742    | 94 030    | 103 514   | 109 661   | 110 136   | 121 422   | 127 333   | 138 013   | 141 927   | -       |
| Noviembre    | 82 713  | 84 787  | 87 750    | 94 445    | 104 622   | 106 247   | 109 447   | 121 807   | 123 892   | 138 007   | 140 960   | -       |
| Diciembre    | 88 852  | 88 986  | 92 131    | 100 446   | 110 905   | 108 890   | 117 291   | 127 514   | 133 800   | 137 366   | 151 453   | -       |

P/ Preliminar.

Fuente: Ministerio de Transportes y Comunicaciones - Proyecto Especial de Infraestructura de Transporte Nacional - Provias Nacional.

**19.12 PROVINCIA CAÑETE: FLUJO TOTAL DE VEHÍCULOS DE LA UNIDAD DE PAGO DE PEAJE LUNAHUANÁ, 2003-2015**  
 (Unidades)

| Mes          | 2003           | 2004           | 2005           | 2006           | 2007           | 2008           | 2009           | 2010           | 2011           | 2012           | 2013           | 2014           | 2015 P/        |
|--------------|----------------|----------------|----------------|----------------|----------------|----------------|----------------|----------------|----------------|----------------|----------------|----------------|----------------|
| <b>Total</b> | <b>252 591</b> | <b>257 773</b> | <b>250 940</b> | <b>250 783</b> | <b>291 784</b> | <b>338 941</b> | <b>377 140</b> | <b>396 708</b> | <b>372 597</b> | <b>425 771</b> | <b>443 871</b> | <b>232 532</b> | <b>312 037</b> |
| Enero        | 20 417         | 21 566         | 20 850         | 21 606         | 24 246         | 25 743         | 29 917         | 32 219         | 34 900         | 33 195         | 37 429         | 38 964         | 45 248         |
| Febrero      | 17 074         | 19 997         | 18 099         | 19 180         | 21 228         | 25 397         | 27 468         | 27 894         | 29 219         | 27 167         | 33 982         | 36 673         | 40 893         |
| Marzo        | 19 470         | 20 304         | 25 381         | 21 111         | 22 292         | 32 429         | 28 689         | 29 275         | 29 481         | 27 878         | 47 817         | 37 347         | 43 839         |
| Abril        | 24 645         | 24 526         | 17 659         | 26 908         | 29 359         | 26 163         | 37 381         | 39 665         | 38 159         | 42 940         | 30 646         | 45 156         | 45 072         |
| Mayo         | 22 981         | 22 963         | 21 814         | 22 026         | 25 166         | 31 449         | 34 392         | 34 513         | 29 479         | 36 970         | 37 123         | 40 006         | 48 262         |
| Junio        | 17 958         | 18 026         | 18 301         | 18 393         | 23 017         | 24 484         | 30 108         | 29 393         | 28 530         | 32 611         | 33 309         | 34 386         | 36 407         |
| Julio        | 26 432         | 26 393         | 26 622         | 24 794         | 28 279         | 32 920         | 36 812         | 38 682         | 37 157         | 40 839         | 43 536         | 49 495         | 52 526         |
| Agosto       | 22 186         | 23 832         | 21 379         | 21 173         | 23 614         | 28 965         | 33 031         | 36 567         | 33 317         | 40 471         | 40 259         | 46 442         | 45 038         |
| Setiembre    | 18 345         | 18 215         | 18 346         | 19 879         | 21 354         | 25 599         | 28 584         | 29 056         | 27 179         | 35 667         | 32 949         | 38 322         | -              |
| Octubre      | 21 989         | 24 203         | 23 296         | 22 552         | 25 014         | 26 822         | 31 754         | 36 148         | 32 554         | 40 283         | 36 388         | 42 484         | -              |
| Noviembre    | 20 272         | 18 671         | 18 661         | 20 737         | 23 555         | 30 762         | 28 840         | 30 797         | 26 434         | 31 568         | 34 630         | 39 435         | -              |
| Diciembre    | 20 822         | 19 077         | 20 532         | 12 424         | 24 660         | 28 208         | 30 164         | 32 499         | 26 188         | 36 182         | 35 803         | 39 909         | -              |

P/ Preliminar.

Fuente: Ministerio de Transportes y Comunicaciones - Proyecto Especial de Infraestructura de Transporte Nacional - Provias Nacional.

**19.13 PROVINCIA CAÑETE: FLUJO DE VEHÍCULOS LIGEROS DE LA UNIDAD DE PAGO DE PEAJE LUNAHUANÁ, 2003-2014**  
 (Unidades)

| Mes          | 2003           | 2004           | 2005           | 2006           | 2007           | 2008           | 2009           | 2010           | 2011           | 2012           | 2013           | 2014 P/        |
|--------------|----------------|----------------|----------------|----------------|----------------|----------------|----------------|----------------|----------------|----------------|----------------|----------------|
| <b>Total</b> | <b>216 458</b> | <b>222 885</b> | <b>216 734</b> | <b>216 602</b> | <b>252 842</b> | <b>291 340</b> | <b>326 818</b> | <b>354 048</b> | <b>334 090</b> | <b>386 567</b> | <b>404 417</b> | <b>210 276</b> |
| Enero        | 17 655         | 18 782         | 18 337         | 18 976         | 21 161         | 22 465         | 25 738         | 28 778         | 31 802         | 29 930         | 34 010         | 35 709         |
| Febrero      | 14 751         | 17 366         | 15 664         | 16 760         | 18 369         | 21 967         | 23 829         | 24 860         | 26 452         | 24 236         | 30 968         | 33 612         |
| Marzo        | 16 691         | 17 457         | 22 650         | 18 291         | 19 132         | 28 711         | 24 340         | 25 833         | 26 344         | 24 841         | 44 557         | 33 730         |
| Abril        | 22 009         | 21 989         | 15 104         | 24 201         | 26 435         | 21 800         | 33 050         | 36 292         | 35 119         | 39 605         | 27 723         | 41 557         |
| Mayo         | 18 993         | 19 144         | 18 390         | 18 460         | 21 297         | 27 169         | 28 993         | 30 419         | 26 365         | 33 265         | 33 712         | 35 802         |
| Junio        | 15 234         | 15 384         | 15 503         | 15 621         | 19 975         | 20 644         | 25 779         | 26 158         | 25 004         | 29 631         | 30 322         | 29 866         |
| Julio        | 23 434         | 23 471         | 23 765         | 21 879         | 25 026         | 28 771         | 32 355         | 35 098         | 33 723         | 37 688         | 40 300         | -              |
| Agosto       | 19 165         | 20 760         | 18 475         | 18 199         | 20 427         | 24 661         | 28 732         | 32 857         | 29 840         | 36 950         | 36 657         | -              |
| Setiembre    | 15 404         | 15 331         | 15 361         | 16 830         | 18 188         | 21 551         | 24 872         | 25 317         | 23 998         | 32 373         | 29 624         | -              |
| Octubre      | 18 481         | 20 953         | 19 901         | 19 225         | 21 554         | 22 737         | 27 758         | 32 471         | 29 059         | 36 835         | 32 827         | -              |
| Noviembre    | 16 916         | 15 872         | 15 863         | 17 394         | 20 125         | 26 641         | 24 904         | 27 216         | 23 174         | 28 499         | 31 292         | -              |
| Diciembre    | 17 725         | 16 376         | 17 721         | 10 766         | 21 153         | 24 223         | 26 468         | 28 749         | 23 210         | 32 714         | 32 425         | -              |

P/ Preliminar.

Fuente: Ministerio de Transportes y Comunicaciones - Proyecto Especial de Infraestructura de Transporte Nacional - Provias Nacional.

**19.14 PROVINCIA CAÑETE: FLUJO DE VEHÍCULOS PESADOS DE LA UNIDAD DE PAGO DE PEAJE LUNAHUANÁ, 2003-2014**  
 (Unidades)

| Mes          | 2003          | 2004          | 2005          | 2006          | 2007          | 2008          | 2009          | 2010          | 2011          | 2012          | 2013          | 2014 P/       |
|--------------|---------------|---------------|---------------|---------------|---------------|---------------|---------------|---------------|---------------|---------------|---------------|---------------|
| <b>Total</b> | <b>36 133</b> | <b>34 888</b> | <b>34 206</b> | <b>34 181</b> | <b>38 942</b> | <b>47 601</b> | <b>50 322</b> | <b>42 660</b> | <b>38 507</b> | <b>39 204</b> | <b>39 454</b> | <b>22 256</b> |
| Enero        | 2 762         | 2 784         | 2 513         | 2 630         | 3 085         | 3 278         | 4 179         | 3 441         | 3 098         | 3 265         | 3 419         | 3 255         |
| Febrero      | 2 323         | 2 631         | 2 435         | 2 420         | 2 859         | 3 430         | 3 639         | 3 034         | 2 767         | 2 931         | 3 014         | 3 061         |
| Marzo        | 2 779         | 2 847         | 2 731         | 2 820         | 3 160         | 3 718         | 4 349         | 3 442         | 3 137         | 3 037         | 3 260         | 3 617         |
| Abril        | 2 636         | 2 537         | 2 555         | 2 707         | 2 924         | 4 363         | 4 331         | 3 373         | 3 040         | 3 335         | 2 923         | 3 599         |
| Mayo         | 3 988         | 3 819         | 3 424         | 3 566         | 3 869         | 4 280         | 5 399         | 4 094         | 3 114         | 3 705         | 3 411         | 4 204         |
| Junio        | 2 724         | 2 642         | 2 798         | 2 772         | 3 042         | 3 840         | 4 329         | 3 235         | 3 526         | 2 980         | 2 987         | 4 520         |
| Julio        | 2 998         | 2 922         | 2 857         | 2 915         | 3 253         | 4 149         | 4 457         | 3 584         | 3 434         | 3 151         | 3 236         | -             |
| Agosto       | 3 021         | 3 072         | 2 904         | 2 974         | 3 187         | 4 304         | 4 299         | 3 710         | 3 477         | 3 521         | 3 602         | -             |
| Setiembre    | 2 941         | 2 884         | 2 985         | 3 049         | 3 166         | 4 048         | 3 712         | 3 739         | 3 181         | 3 294         | 3 325         | -             |
| Octubre      | 3 508         | 3 250         | 3 395         | 3 327         | 3 460         | 4 085         | 3 996         | 3 677         | 3 495         | 3 448         | 3 561         | -             |
| Noviembre    | 3 356         | 2 799         | 2 798         | 3 343         | 3 430         | 4 121         | 3 936         | 3 581         | 3 260         | 3 069         | 3 338         | -             |
| Diciembre    | 3 097         | 2 701         | 2 811         | 1 658         | 3 507         | 3 985         | 3 696         | 3 750         | 2 978         | 3 468         | 3 378         | -             |

P/ Preliminar.

Fuente: Ministerio de Transportes y Comunicaciones - Proyecto Especial de Infraestructura de Transporte Nacional - Provias Nacional.

**19.15 PROVINCIA BARRANCA: FLUJO DE VEHÍCULOS EN LA UNIDAD DE PAGO DE PEAJE FORTALEZA, 2011-2015**  
 (Unidades)

| Mes          | Total          |                |                |                | Ligeros        |                |                |                | Pesados        |                |                |                |                |
|--------------|----------------|----------------|----------------|----------------|----------------|----------------|----------------|----------------|----------------|----------------|----------------|----------------|----------------|
|              | 2011           | 2012           | 2013           | 2014           | 2011           | 2012           | 2013           | 2014           | 2011           | 2012           | 2013           | 2014 P/        | 2015 P/        |
| <b>Total</b> | <b>569 537</b> | <b>698 041</b> | <b>722 613</b> | <b>364 987</b> | <b>167 452</b> | <b>210 256</b> | <b>221 140</b> | <b>112 385</b> | <b>402 085</b> | <b>487 785</b> | <b>501 473</b> | <b>252 602</b> | <b>476 407</b> |
| Enero        | -              | 61 285         | 62 877         | 68 505         | -              | 19 435         | 20 434         | 21 455         | -              | 41 850         | 42 443         | 47 050         | 70 153         |
| Febrero      | 23 931         | 59 719         | 60 231         | 62 917         | 7 940          | 19 591         | 20 434         | 21 005         | 15 991         | 40 128         | 39 797         | 41 912         | 70 462         |
| Marzo        | 54 093         | 56 900         | 62 633         | 60 437         | 15 150         | 16 091         | 21 694         | 17 702         | 38 943         | 40 809         | 40 939         | 42 735         | 70 197         |
| Abril        | 53 228         | 56 222         | 55 981         | 59 406         | 18 044         | 19 125         | 14 984         | 20 389         | 35 184         | 37 097         | 40 997         | 39 017         | 71 075         |
| Mayo         | 52 636         | 53 844         | 58 275         | 58 607         | 14 427         | 15 346         | 16 438         | 16 501         | 38 209         | 38 498         | 41 837         | 42 106         | 64 487         |
| Junio        | 49 885         | 54 004         | 54 682         | 55 115         | 13 429         | 15 157         | 15 830         | 15 333         | 36 456         | 38 847         | 38 852         | 39 782         | 60 659         |
| Julio        | 57 659         | 59 023         | 61 481         | -              | 19 424         | 18 416         | 20 678         | -              | 38 235         | 40 607         | 40 803         | 63 642         | 71 376         |
| Agosto       | 55 639         | 60 298         | 62 396         | -              | 15 901         | 17 685         | 18 977         | -              | 39 738         | 42 613         | 43 419         | 62 359         | 68 151         |
| Setiembre    | 52 472         | 56 407         | 55 832         | -              | 13 529         | 16 159         | 15 254         | -              | 38 943         | 40 248         | 40 578         | 55 901         | -              |
| Octubre      | 55 052         | 59 258         | 59 535         | -              | 15 439         | 16 467         | 17 054         | -              | 39 613         | 42 791         | 42 481         | 61 870         | -              |
| Noviembre    | 53 109         | 56 553         | 58 563         | -              | 13 744         | 14 712         | 15 524         | -              | 39 365         | 41 841         | 43 039         | 59 642         | -              |
| Diciembre    | 61 833         | 64 528         | 70 127         | -              | 20 425         | 22 072         | 23 839         | -              | 41 408         | 42 456         | 46 288         | 73 461         | -              |

P/ Preliminar.

Fuente: Ministerio de Transportes y Comunicaciones - Proyecto Especial de Infraestructura de Transporte Nacional - Provias Nacional.



**19.16 PROVINCIA BARRANCA: FLUJO TOTAL DE VEHÍCULOS EN LA UNIDAD DE PAGO DE PEAJE TUNÁN, 2003-2015**  
 (Unidades)

| Mes          | 2003           | 2004           | 2005           | 2006           | 2007          | 2008 | 2009           | 2010           | 2011           | 2012           | 2013           | 2014           | 2015 P/        |
|--------------|----------------|----------------|----------------|----------------|---------------|------|----------------|----------------|----------------|----------------|----------------|----------------|----------------|
| <b>Total</b> | <b>255 601</b> | <b>243 132</b> | <b>263 132</b> | <b>280 285</b> | <b>33 986</b> | -    | <b>125 894</b> | <b>416 952</b> | <b>437 489</b> | <b>454 036</b> | <b>479 049</b> | <b>494 216</b> | <b>354 393</b> |
| Enero        | 20 823         | 20 108         | 20 095         | 23 211         | 23 660        | -    | -              | 32 280         | 36 228         | 35 776         | 38 469         | 40 809         | 40 254         |
| Febrero      | 17 966         | 18 423         | 18 642         | 19 813         | 10 326        | -    | -              | 30 034         | 31 824         | 33 923         | 33 857         | 37 093         | 39 425         |
| Marzo        | 19 620         | 19 404         | 21 362         | 21 345         | -             | -    | -              | 31 980         | 34 448         | 34 475         | 39 068         | 36 089         | 39 501         |
| Abril        | 21 963         | 21 472         | 19 205         | 24 107         | -             | -    | -              | 32 818         | 38 625         | 37 443         | 35 890         | 39 470         | 42 421         |
| Mayo         | 20 216         | 20 732         | 21 180         | 21 771         | -             | -    | -              | 36 045         | 37 480         | 36 496         | 40 528         | 40 950         | 45 320         |
| Junio        | 21 745         | 19 983         | 21 246         | 22 925         | -             | -    | -              | 34 600         | 36 379         | 37 487         | 39 790         | 40 449         | 45 128         |
| Julio        | 25 979         | 22 931         | 25 600         | 25 372         | -             | -    | -              | 39 152         | 41 355         | 40 230         | 46 363         | 40 449         | 51 866         |
| Agosto       | 24 175         | 22 227         | 24 791         | 25 728         | -             | -    | -              | 40 075         | 41 506         | 44 579         | 45 774         | 48 646         | 50 478         |
| Setiembre    | 20 972         | 19 115         | 21 855         | 22 722         | -             | -    | 27 546         | 36 762         | 36 357         | 39 102         | 39 634         | 41 657         | -              |
| Octubre      | 21 848         | 20 742         | 23 496         | 24 289         | -             | -    | 34 358         | 37 576         | 36 496         | 38 767         | 40 536         | 45 931         | -              |
| Noviembre    | 18 977         | 17 640         | 22 074         | 24 182         | -             | -    | 30 891         | 33 234         | 31 062         | 36 467         | 37 605         | 37 826         | -              |
| Diciembre    | 21 317         | 20 355         | 23 586         | 24 820         | -             | -    | 33 099         | 32 396         | 35 729         | 39 291         | 41 535         | 44 847         | -              |

Nota: Desde marzo 2007 hasta agosto 2009, la unidad de peaje no registró entrada y salida de vehículos.

P/ Preliminar.

Fuente: Ministerio de Transportes y Comunicaciones - Proyecto Especial de Infraestructura de Transporte Nacional - Provias Nacional.

**19.17 PROVINCIA BARRANCA: FLUJO DE VEHÍCULOS LIGEROS EN LA UNIDAD DE PAGO DE PEAJE TUNÁN, 2003-2014**  
 (Unidades)

| Mes          | 2003           | 2004           | 2005           | 2006           | 2007          | 2008 | 2009          | 2010           | 2011           | 2012           | 2013           | 2014 P/        |
|--------------|----------------|----------------|----------------|----------------|---------------|------|---------------|----------------|----------------|----------------|----------------|----------------|
| <b>Total</b> | <b>114 155</b> | <b>107 668</b> | <b>119 008</b> | <b>121 523</b> | <b>14 549</b> | -    | <b>64 322</b> | <b>216 243</b> | <b>228 877</b> | <b>246 490</b> | <b>268 747</b> | <b>130 689</b> |
| Enero        | 8 799          | 8 576          | 8 529          | 9 152          | 10 079        | -    | -             | 16 775         | 18 885         | 18 971         | 21 398         | 22 706         |
| Febrero      | 7 645          | 8 096          | 7 900          | 8 097          | 4 470         | -    | -             | 15 233         | 16 738         | 18 240         | 19 502         | 20 756         |
| Marzo        | 8 441          | 8 330          | 10 166         | 9 170          | -             | -    | -             | 16 706         | 17 263         | 17 837         | 23 064         | 20 215         |
| Abril        | 10 446         | 10 941         | 8 385          | 12 052         | -             | -    | -             | 17 783         | 21 962         | 21 545         | 19 477         | 23 232         |
| Mayo         | 8 852          | 9 304          | 9 407          | 9 227          | -             | -    | -             | 18 637         | 19 259         | 19 243         | 21 889         | 22 345         |
| Junio        | 9 152          | 8 369          | 9 662          | 9 858          | -             | -    | -             | 17 654         | 18 371         | 19 199         | 21 387         | 21 435         |
| Julio        | 13 311         | 10 548         | 13 287         | 12 150         | -             | -    | -             | 21 214         | 22 373         | 21 936         | 26 917         | -              |
| Agosto       | 11 421         | 10 333         | 12 044         | 11 468         | -             | -    | -             | 21 526         | 22 342         | 25 244         | 26 942         | -              |
| Setiembre    | 9 375          | 8 202          | 9 964          | 9 592          | -             | -    | 13 949        | 18 888         | 18 511         | 21 863         | 22 303         | -              |
| Octubre      | 9 695          | 9 085          | 10 561         | 10 248         | -             | -    | 17 716        | 19 173         | 18 959         | 21 091         | 22 727         | -              |
| Noviembre    | 7 697          | 7 188          | 8 976          | 10 019         | -             | -    | 15 428        | 15 979         | 15 459         | 19 211         | 19 839         | -              |
| Diciembre    | 9 321          | 8 696          | 10 127         | 10 490         | -             | -    | 17 229        | 16 675         | 18 755         | 22 110         | 23 302         | -              |

Nota: Desde marzo 2007 hasta agosto 2009, la unidad de peaje no registró entrada y salida de vehículos.

P/ Preliminar.

Fuente: Ministerio de Transportes y Comunicaciones - Proyecto Especial de Infraestructura de Transporte Nacional - Provias Nacional.

19.18 PROVINCIA BARRANCA: FLUJO DE VEHÍCULOS PESADOS EN LA UNIDAD DE PAGO DE PEAJE TUNÁN, 2003-2014  
(Unidades)

| Mes          | 2003    | 2004    | 2005    | 2006    | 2007   | 2008 | 2009   | 2010    | 2011    | 2012    | 2013    | 2014 P/ |
|--------------|---------|---------|---------|---------|--------|------|--------|---------|---------|---------|---------|---------|
| <b>Total</b> | 141 446 | 135 464 | 144 124 | 158 762 | 19 437 | -    | 61 572 | 200 709 | 208 612 | 207 546 | 210 302 | 104 171 |
| Enero        | 12 024  | 11 532  | 11 566  | 14 059  | 13 581 | -    | -      | 15 505  | 17 343  | 16 805  | 17 071  | 18 103  |
| Febrero      | 10 321  | 10 327  | 10 742  | 11 716  | 5 856  | -    | -      | 14 801  | 15 086  | 15 683  | 14 355  | 16 337  |
| Marzo        | 11 179  | 11 074  | 11 196  | 12 175  | -      | -    | -      | 15 274  | 17 185  | 16 638  | 16 004  | 15 874  |
| Abril        | 11 517  | 10 531  | 10 820  | 12 055  | -      | -    | -      | 15 035  | 16 663  | 15 898  | 16 413  | 16 238  |
| Mayo         | 11 364  | 11 428  | 11 773  | 12 544  | -      | -    | -      | 17 408  | 18 221  | 17 253  | 18 639  | 18 605  |
| Junio        | 12 593  | 11 614  | 11 584  | 13 067  | -      | -    | -      | 16 946  | 18 008  | 18 288  | 18 403  | 19 014  |
| Julio        | 12 668  | 12 383  | 12 313  | 13 222  | -      | -    | -      | 17 938  | 18 982  | 18 294  | 19 446  | -       |
| Agosto       | 12 754  | 11 894  | 12 747  | 14 260  | -      | -    | -      | 18 549  | 19 164  | 19 335  | 18 832  | -       |
| Setiembre    | 11 597  | 10 913  | 11 891  | 13 130  | -      | -    | 13 597 | 17 874  | 17 846  | 17 239  | 17 331  | -       |
| Octubre      | 12 153  | 11 657  | 12 935  | 14 041  | -      | -    | 16 642 | 18 403  | 17 537  | 17 676  | 17 809  | -       |
| Noviembre    | 11 280  | 10 452  | 13 098  | 14 163  | -      | -    | 15 463 | 17 255  | 15 603  | 17 256  | 17 766  | -       |
| Diciembre    | 11 996  | 11 659  | 13 459  | 14 330  | -      | -    | 15 870 | 15 721  | 16 974  | 17 181  | 18 233  | -       |

Nota: Desde marzo 2007 hasta agosto 2009, la unidad de peaje no registró entrada y salida de vehículos.

P/ Preliminar.

Fuente: Ministerio de Transportes y Comunicaciones - Proyecto Especial de Infraestructura de Transporte Nacional - Provias Nacional.

19.19 LIMA PROVINCIAS: TRÁFICO DE NAVES, SEGÚN TERMINAL MARÍTIMO PORTUARIO, 2001-2014

| Terminal Marítimo Portuario | 2001   |              | 2002   |              | 2003   |              | 2004   |              | 2005   |              | 2006   |              | 2007   |              |
|-----------------------------|--------|--------------|--------|--------------|--------|--------------|--------|--------------|--------|--------------|--------|--------------|--------|--------------|
|                             | Unidad | Arqueo Bruto | Unidad | Arqueo Bruto | Unidad | Arqueo Bruto | Unidad | Arqueo Bruto | Unidad | Arqueo Bruto | Unidad | Arqueo Bruto | Unidad | Arqueo Bruto |
| Total País                  | 6 593  | 49 938 932   | 7 564  | 54 026 706   | 6 314  | 51 976 561   | 7 601  | 50 288 399   | 7 290  | 53 882 942   | 9 080  | 55 998 902   | 9 143  | 63 559 878   |
| De Lanchonaje               | 24     | 237 840      | 26     | 245 945      | 22     | 205 472      | 19     | 205 305      | 34     | 258 290      | 20     | 142 974      | 15     | 101 814      |
| Supe                        | -      | -            | -      | -            | 1      | 7 118        | 14     | 115 798      | 27     | 177 780      | 18     | 119 144      | 15     | 101 814      |
| Huacho                      | 24     | 237 840      | 26     | 245 945      | 21     | 198 354      | 5      | 89 507       | 7      | 80 510       | 2      | 23 830       | -      | -            |

Continúa...

19.19 LIMA PROVINCIAS: TRÁFICO DE NAVES, SEGÚN TERMINAL MARÍTIMO PORTUARIO, 2001-2014

| Terminal Marítimo Portuario | 2008   |              | 2009   |              | 2010   |              | 2011   |              | 2012   |              | 2013   |              | 2014 P/ |              |
|-----------------------------|--------|--------------|--------|--------------|--------|--------------|--------|--------------|--------|--------------|--------|--------------|---------|--------------|
|                             | Unidad | Arqueo Bruto | Unidad | Arqueo Bruto | Unidad | Arqueo Bruto | Unidad | Arqueo Bruto | Unidad | Arqueo Bruto | Unidad | Arqueo Bruto | Unidad  | Arqueo Bruto |
| Total País                  | 11 266 | 70 546 128   | 6 994  | 72 419 487   | 12 878 | 84 464 341   | 14 767 | 86 766 646   | 15 797 | 83 856 974   | 19 110 | 91 796 866   | 18 332  | 93 940 429   |
| De Lanchonaje               | 8      | 47 481       | 12     | 112 074      | 8      | 57 705       | -      | -            | 701    | 514          | 2 269  | 855          | 3 070   | 111 219      |
| Supe                        | 8      | 47 481       | 11     | 94 864       | 8      | 57 705       | -      | -            | 91     | -            | 1 394  | 354          | 2 307   | 2 014        |
| Huacho                      | -      | -            | 1      | 17 210       | -      | -            | -      | -            | 610    | 514          | 875    | 501          | 763     | 109 205      |

Conclusión.

P/ Preliminar.

Fuente: Empresa Nacional de Puertos S.A.

19.20 LIMA PROVINCIAS: TRÁFICO DE CARGA, SEGÚN TERMINAL MARÍTIMO PORTUARIO, 2000-2014

(Miles de Toneladas Métricas)

| Terminal marítimo portuario | 2000   | 2001   | 2002   | 2003   | 2004   | 2005   | 2006   | 2007   | 2008   | 2009   | 2010   | 2011   | 2012   | 2013   | 2014   |
|-----------------------------|--------|--------|--------|--------|--------|--------|--------|--------|--------|--------|--------|--------|--------|--------|--------|
| Total País                  | 15 339 | 15 667 | 16 061 | 16 271 | 17 067 | 18 124 | 19 080 | 23 608 | 27 325 | 24 983 | 30 121 | 34 227 | 38 551 | 43 172 | 40 780 |
| Lima Provincias             | 182    | 121    | 99     | 55     | 77     | 190    | 70     | 55     | 28     | 48     | 21     | -      | 13     | 13     | 11     |
| Supe                        | -      | -      | -      | 3      | 47     | 162    | 58     | 55     | 28     | 46     | 21     | -      | 10     | 6      | 4      |
| Huacho                      | 182    | 121    | 99     | 52     | 30     | 27     | 12     | -      | -      | 2      | -      | -      | 3      | 7      | 7      |

Fuente: Empresa Nacional de Puertos Públicos.

19.21 LIMA PROVINCIAS: TIPO DE VEHÍCULO Y MAQUINARIA PESADA QUE DISPONE LA MUNICIPALIDAD, SEGÚN TIPO, POR CONDICIÓN DE USO, SEGÚN PROVINCIA, 2010 - 2013

| Provincia                       | 2010  |           |              | 2011  |           |              | 2012  |           |              | 2013  |           |              |
|---------------------------------|-------|-----------|--------------|-------|-----------|--------------|-------|-----------|--------------|-------|-----------|--------------|
|                                 | Total | Operativo | No Operativo | Total | Operativo | No Operativo | Total | Operativo | No Operativo | Total | Operativo | No Operativo |
| <b>Barranca</b>                 | 66    | 51        | 15           | 71    | 59        | 12           | 81    | 74        | 7            | 81    | 74        | 7            |
| Camión                          | -     | -         | -            | -     | -         | -            | 1     | 1         | -            | 1     | 1         | -            |
| Camión cisterna                 | 2     | -         | 2            | 2     | 2         | -            | 1     | 1         | -            | 1     | 1         | -            |
| Camiones recolectores de basura | 2     | 1         | 1            | 3     | 2         | 1            | 2     | 2         | -            | 2     | 2         | -            |
| Camionetas y autos              | 15    | 10        | 5            | 11    | 10        | 1            | 14    | 11        | 3            | 14    | 11        | 3            |
| Cargador frontal                | 3     | 2         | 1            | 3     | 3         | -            | 4     | 4         | -            | 4     | 4         | -            |
| Compactadora                    | 4     | 4         | -            | 7     | 6         | 1            | 5     | 5         | -            | 5     | 5         | -            |
| Excavadora                      | -     | -         | -            | -     | -         | -            | -     | -         | -            | -     | -         | -            |
| Grupo electrógeno               | 1     | -         | 1            | -     | -         | -            | -     | -         | -            | -     | -         | -            |
| Motocicleta                     | 22    | 22        | -            | 27    | 23        | 4            | 39    | 37        | 2            | 39    | 37        | 2            |
| Motoniveladora                  | 2     | 1         | 1            | 4     | 3         | 1            | 3     | 3         | -            | 3     | 3         | -            |
| Retroexcavadora                 | 4     | 3         | 1            | 3     | 1         | 2            | 2     | 2         | -            | 2     | 2         | -            |
| Tractor oruga                   | -     | -         | -            | -     | -         | -            | -     | -         | -            | -     | -         | -            |
| Volquetes                       | 8     | 6         | 2            | 9     | 7         | 2            | 8     | 6         | 2            | 8     | 6         | 2            |
| Otros 1/                        | 3     | 2         | 1            | 2     | 2         | -            | 2     | 2         | -            | 2     | 2         | -            |
| <b>Cajatambo</b>                | 17    | 12        | 5            | 19    | 13        | 6            | 16    | 13        | 3            | 19    | 16        | 3            |
| Camión                          | 2     | -         | 2            | 4     | 2         | 2            | 4     | 2         | 2            | 5     | 3         | 2            |
| Camión cisterna                 | -     | -         | -            | -     | -         | -            | -     | -         | -            | -     | -         | -            |
| Camiones recolectores de basura | 1     | -         | 1            | -     | -         | -            | -     | -         | -            | -     | -         | -            |
| Camionetas y autos              | -     | -         | -            | 1     | 1         | -            | 1     | 1         | -            | 1     | 1         | -            |
| Cargador frontal                | 2     | 2         | -            | 2     | 2         | -            | 2     | 2         | -            | 2     | 2         | -            |
| Compactadora                    | 2     | 2         | -            | 1     | 1         | -            | -     | -         | -            | -     | -         | -            |
| Excavadora                      | -     | -         | -            | -     | -         | -            | -     | -         | -            | -     | -         | -            |
| Grupo electrógeno               | -     | -         | -            | 2     | -         | 2            | -     | -         | -            | -     | -         | -            |
| Motocicleta                     | 1     | 1         | -            | 1     | 1         | -            | 2     | 2         | 0            | 2     | 2         | -            |
| Motoniveladora                  | -     | -         | -            | -     | -         | -            | -     | -         | -            | -     | -         | -            |
| Retroexcavadora                 | -     | -         | -            | -     | -         | -            | -     | -         | -            | -     | -         | -            |
| Tractor oruga                   | 3     | 2         | 1            | 3     | 2         | 1            | 3     | 2         | 1            | 4     | 3         | 1            |
| Volquetes                       | 4     | 3         | 1            | 3     | 2         | 1            | 3     | 3         | -            | 3     | 3         | -            |
| Otros 1/                        | 2     | 2         | -            | 2     | 2         | -            | 1     | 1         | -            | 2     | 2         | -            |
| <b>Canta</b>                    | 8     | 8         | -            | 15    | 10        | 5            | 20    | 16        | 4            | 20    | 16        | 4            |
| Camión                          | 1     | 1         | -            | 2     | 2         | -            | 2     | 1         | 1            | 2     | 1         | 1            |
| Camión cisterna                 | -     | -         | -            | -     | -         | -            | -     | -         | -            | -     | -         | -            |
| Camiones recolectores de basura | -     | -         | -            | -     | -         | -            | 2     | 2         | -            | 2     | 2         | -            |
| Camionetas y autos              | 3     | 3         | -            | 6     | 2         | 4            | 7     | 4         | 3            | 7     | 4         | 3            |
| Cargador frontal                | 1     | 1         | -            | 2     | 2         | -            | 2     | 2         | -            | 2     | 2         | -            |
| Compactadora                    | -     | -         | -            | -     | -         | -            | -     | -         | -            | -     | -         | -            |
| Excavadora                      | -     | -         | -            | -     | -         | -            | -     | -         | -            | -     | -         | -            |
| Grupo electrógeno               | 1     | 1         | -            | 1     | 1         | -            | 1     | 1         | -            | 1     | 1         | -            |
| Motocicleta                     | 1     | 1         | -            | 2     | 1         | 1            | 5     | 5         | -            | 5     | 5         | -            |
| Motoniveladora                  | -     | -         | -            | -     | -         | -            | -     | -         | -            | -     | -         | -            |
| Retroexcavadora                 | -     | -         | -            | -     | -         | -            | -     | -         | -            | -     | -         | -            |
| Tractor oruga                   | -     | -         | -            | -     | -         | -            | -     | -         | -            | -     | -         | -            |
| Volquetes                       | 1     | 1         | -            | 1     | 1         | -            | 1     | 1         | -            | 1     | 1         | -            |
| Otros 1/                        | -     | -         | -            | 1     | 1         | -            | -     | -         | -            | -     | -         | -            |

Continúa...

**19.21 LIMA PROVINCIAS: TIPO DE VEHÍCULO Y MAQUINARIA PESADA QUE DISPONE LA MUNICIPALIDAD, SEGÚN TIPO, POR CONDICIÓN DE USO, SEGÚN PROVINCIA, 2010 - 2013**

| Provincia                       | 2010  |           |              | 2011  |           |              | 2012  |           |              | 2013  |           |              |
|---------------------------------|-------|-----------|--------------|-------|-----------|--------------|-------|-----------|--------------|-------|-----------|--------------|
|                                 | Total | Operativo | No Operativo | Total | Operativo | No Operativo | Total | Operativo | No Operativo | Total | Operativo | No Operativo |
| <b>Cañete</b>                   | 220   | 182       | 38           | 238   | 207       | 31           | 293   | 246       | 47           | 292   | 245       | 47           |
| Camión                          | 3     | 2         | 1            | 9     | 7         | 2            | 12    | 11        | 1            | 12    | 11        | 1            |
| Camión cisterna                 | 1     | 1         | -            | -     | -         | -            | 4     | 3         | 1            | 4     | 3         | 1            |
| Camiones recolectores de basura | 15    | 10        | 5            | 11    | 9         | 2            | 6     | 2         | 4            | 6     | 2         | 4            |
| Camionetas y autos              | 48    | 36        | 12           | 59    | 47        | 12           | 71    | 53        | 18           | 71    | 53        | 18           |
| Cargador frontal                | 4     | 4         | -            | 4     | 4         | -            | 6     | 4         | 2            | 6     | 4         | 2            |
| Compactadora                    | 4     | 3         | 1            | 3     | 3         | -            | 10    | 9         | 1            | 10    | 9         | 1            |
| Excavadora                      | -     | -         | -            | -     | -         | -            | -     | -         | -            | -     | -         | -            |
| Grupo electrógeno               | 3     | 3         | -            | 2     | 2         | -            | 1     | 1         | -            | 1     | 1         | -            |
| Motocicleta                     | 112   | 103       | 9            | 116   | 110       | 6            | 150   | 137       | 13           | 150   | 137       | 13           |
| Motoniveladora                  | 3     | 3         | -            | 3     | 3         | -            | 3     | 3         | -            | 3     | 3         | -            |
| Retroexcavadora                 | 2     | 2         | -            | 5     | 5         | -            | 5     | 5         | -            | 5     | 5         | -            |
| Tractor oruga                   | 4     | 2         | 2            | 5     | 2         | 3            | 2     | 1         | 1            | 2     | 1         | 1            |
| Volquetes                       | 16    | 9         | 7            | 18    | 12        | 6            | 21    | 15        | 6            | 21    | 15        | 6            |
| Otros 1/                        | 5     | 4         | 1            | 3     | 3         | -            | 2     | 2         | -            | 1     | 1         | -            |
| <b>Huaral</b>                   | 77    | 56        | 21           | 121   | 82        | 39           | 115   | 95        | 20           | 116   | 92        | 24           |
| Camión                          | 2     | 1         | 1            | 4     | 3         | 1            | 4     | 3         | 1            | 4     | 3         | 1            |
| Camión cisterna                 | 4     | 3         | 1            | 2     | 2         | -            | 5     | 4         | 1            | 5     | 4         | 1            |
| Camiones recolectores de basura | 5     | 4         | 1            | 1     | 1         | -            | 7     | 6         | 1            | 7     | 6         | 1            |
| Camionetas y autos              | 28    | 16        | 12           | 43    | 28        | 15           | 37    | 30        | 7            | 37    | 30        | 7            |
| Cargador frontal                | 4     | 3         | 1            | 7     | 4         | 3            | 7     | 6         | 1            | 7     | 6         | 1            |
| Compactadora                    | 8     | 6         | 2            | 18    | 11        | 7            | 7     | 6         | 1            | 9     | 4         | 5            |
| Excavadora                      | -     | -         | -            | -     | -         | -            | -     | -         | -            | -     | 0         | 0            |
| Grupo electrógeno               | 3     | 3         | -            | 7     | 5         | 2            | 5     | 4         | 1            | 5     | 4         | 1            |
| Motocicleta                     | 11    | 10        | 1            | 20    | 14        | 6            | 21    | 17        | 4            | 21    | 17        | 4            |
| Motoniveladora                  | 2     | 2         | -            | 6     | 4         | 2            | 4     | 4         | -            | 4     | 4         | -            |
| Retroexcavadora                 | 3     | 2         | 1            | 2     | 2         | -            | 1     | 1         | -            | 1     | 1         | -            |
| Tractor oruga                   | 1     | 1         | -            | -     | -         | -            | 3     | 3         | -            | 3     | 3         | -            |
| Volquetes                       | 4     | 3         | 1            | 9     | 6         | 3            | 7     | 5         | 2            | 7     | 5         | 2            |
| Otros 1/                        | 2     | 2         | -            | 2     | 2         | -            | 7     | 6         | 1            | 6     | 5         | 1            |
| <b>Huachipaico</b>              | 130   | 107       | 23           | 146   | 125       | 21           | 177   | 147       | 30           | 174   | 144       | 30           |
| Camión                          | 7     | 6         | 1            | 7     | 6         | 1            | 9     | 7         | 2            | 9     | 7         | 2            |
| Camión cisterna                 | 1     | 1         | -            | 2     | 2         | -            | 4     | 4         | -            | 4     | 4         | -            |
| Camiones recolectores de basura | 19    | 16        | 3            | 8     | 6         | 2            | 9     | 9         | -            | 9     | 8         | 1            |
| Camionetas y autos              | 35    | 26        | 9            | 49    | 37        | 12           | 53    | 40        | 13           | 53    | 40        | 13           |
| Cargador frontal                | 4     | 4         | -            | 6     | 6         | -            | 6     | 6         | -            | 6     | 6         | -            |
| Compactadora                    | 7     | 5         | 2            | 6     | 4         | 2            | 6     | 4         | 2            | 6     | 4         | 2            |
| Excavadora                      | -     | -         | -            | -     | -         | -            | -     | -         | -            | -     | -         | -            |
| Grupo electrógeno               | 2     | 2         | -            | 2     | 1         | 1            | 2     | 2         | -            | 2     | 2         | -            |
| Motocicleta                     | 25    | 19        | 6            | 37    | 36        | 1            | 58    | 47        | 11           | 58    | 47        | 11           |
| Motoniveladora                  | 2     | 2         | -            | 1     | 1         | -            | 1     | 1         | -            | 1     | 1         | -            |
| Retroexcavadora                 | 2     | 2         | -            | 4     | 4         | -            | 4     | 4         | -            | 4     | 4         | -            |
| Tractor oruga                   | 5     | 4         | 1            | 6     | 5         | 1            | 7     | 6         | 1            | 7     | 6         | 1            |
| Volquetes                       | 8     | 8         | -            | 10    | 10        | -            | 10    | 10        | -            | 10    | 10        | -            |
| Otros 1/                        | 13    | 12        | 1            | 8     | 7         | 1            | 8     | 7         | 1            | 5     | 5         | -            |

Continúa...

19.21 LIMA PROVINCIAS: TIPO DE VEHÍCULO Y MAQUINARIA PESADA QUE DISPONE LA MUNICIPALIDAD, SEGÚN TIPO, POR CONDICIÓN DE USO, SEGÚN PROVINCIA, 2010 - 2013

Conclusión.

| Provincia                       | 2010  |           |              | 2011  |           |              | 2012  |           |              | 2013  |           |              |
|---------------------------------|-------|-----------|--------------|-------|-----------|--------------|-------|-----------|--------------|-------|-----------|--------------|
|                                 | Total | Operativo | No Operativo | Total | Operativo | No Operativo | Total | Operativo | No Operativo | Total | Operativo | No Operativo |
| <b>Huaura</b>                   | 109   | 84        | 25           | 129   | 107       | 22           | 135   | 117       | 18           | 132   | 115       | 17           |
| Camión                          | 4     | 2         | 2            | 6     | 3         | 3            | 4     | 3         | 1            | 4     | 3         | 1            |
| Camión cisterna                 | 4     | 4         | -            | 4     | 3         | 1            | 9     | 8         | 1            | 9     | 8         | 1            |
| Camiones recolectores de basura | 4     | 2         | 2            | 4     | 3         | 1            | 2     | 2         | -            | 2     | 2         | -            |
| Camionetas y autos              | 23    | 21        | 2            | 37    | 34        | 3            | 35    | 33        | 2            | 35    | 33        | 2            |
| Cargador frontal                | 8     | 7         | 1            | 6     | 6         | -            | 8     | 8         | -            | 8     | 8         | -            |
| Compactadora                    | 2     | 2         | -            | 2     | 2         | -            | 7     | 7         | -            | 7     | 7         | -            |
| Excavadora                      | 1     | -         | 1            | -     | -         | -            | -     | -         | -            | -     | -         | -            |
| Grupo electrógeno               | 2     | -         | 2            | 2     | 1         | 1            | 1     | -         | 1            | 1     | -         | 1            |
| Motocicleta                     | 18    | 17        | 1            | 24    | 21        | 3            | 25    | 22        | 3            | 25    | 22        | 3            |
| Motoniveladora                  | 4     | 3         | 1            | 4     | 2         | 2            | 5     | 3         | 2            | 5     | 3         | 2            |
| Retroexcavadora                 | 3     | 3         | -            | 3     | 3         | -            | 3     | 3         | -            | 3     | 3         | -            |
| Tractor oruga                   | 9     | 6         | 3            | 6     | 5         | 1            | 6     | 4         | 2            | 6     | 4         | 2            |
| Volquetes                       | 23    | 13        | 10           | 27    | 20        | 7            | 24    | 19        | 5            | 24    | 19        | 5            |
| Otros 1/                        | 4     | 4         | -            | 4     | 4         | -            | 6     | 5         | 1            | 3     | 3         | -            |
| <b>Oyón</b>                     | 36    | 27        | 9            | 29    | 25        | 4            | 30    | 26        | 2            | 28    | 26        | 2            |
| Camión                          | 3     | 1         | 2            | 1     | -         | 1            | 2     | 2         | -            | 2     | 2         | -            |
| Camión cisterna                 | -     | -         | -            | -     | -         | -            | -     | -         | -            | -     | -         | -            |
| Camiones recolectores de basura | -     | -         | -            | 1     | 1         | -            | -     | -         | -            | -     | -         | -            |
| Camionetas y autos              | 6     | 4         | 2            | 7     | 6         | 1            | 5     | 5         | -            | 5     | 5         | -            |
| Cargador frontal                | 3     | 2         | 1            | 3     | 3         | -            | 2     | 2         | -            | 2     | 2         | -            |
| Compactadora                    | 1     | 1         | -            | -     | -         | -            | 1     | 1         | -            | 1     | 1         | -            |
| Excavadora                      | -     | -         | -            | -     | -         | -            | -     | -         | -            | -     | -         | -            |
| Grupo electrógeno               | 2     | 1         | 1            | 1     | 1         | -            | 1     | -         | 1            | 1     | -         | 1            |
| Motocicleta                     | 7     | 7         | -            | 3     | 3         | -            | 6     | 6         | -            | 6     | 6         | -            |
| Motoniveladora                  | -     | -         | -            | -     | -         | -            | -     | -         | -            | -     | -         | -            |
| Retroexcavadora                 | -     | -         | -            | -     | -         | -            | -     | -         | -            | -     | -         | -            |
| Tractor oruga                   | 5     | 5         | -            | 5     | 5         | -            | 4     | 4         | -            | 4     | 4         | -            |
| Volquetes                       | 8     | 6         | 2            | 7     | 5         | 2            | 7     | 6         | 1            | 7     | 6         | 1            |
| Otros 1/                        | 1     | -         | 1            | 1     | 1         | -            | 2     | 2         | -            | 2     | 2         | -            |
| <b>Yauyos</b>                   | 89    | 72        | 17           | 95    | 80        | 15           | 100   | 82        | 18           | 79    | 63        | 16           |
| Bote a motor                    | -     | -         | -            | 3     | 3         | -            | 2     | 2         | -            | -     | -         | -            |
| Camión                          | 25    | 22        | 3            | 25    | 22        | 3            | 26    | 23        | 3            | 26    | 23        | 3            |
| Camión cisterna                 | -     | -         | -            | -     | -         | -            | -     | -         | -            | -     | -         | -            |
| Camiones recolectores de basura | -     | -         | -            | 2     | 2         | -            | 1     | 1         | -            | 1     | 1         | -            |
| Camionetas y autos              | 20    | 15        | 5            | 21    | 17        | 4            | 23    | 18        | 5            | 21    | 16        | 5            |
| Cargador frontal                | 5     | 3         | 2            | 4     | 3         | 1            | 4     | 2         | 2            | 4     | 2         | 2            |
| Compactadora                    | 4     | 4         | -            | -     | -         | -            | -     | -         | -            | -     | -         | -            |
| Excavadora                      | 1     | 1         | -            | 3     | 2         | 1            | 2     | 1         | 1            | 1     | 1         | -            |
| Grupo electrógeno               | 3     | 3         | -            | 1     | 1         | -            | 4     | 3         | 1            | 4     | 3         | 1            |
| Motocicleta                     | 8     | 5         | 3            | 10    | 7         | 3            | 12    | 8         | 4            | 12    | 8         | 4            |
| Motoniveladora                  | -     | -         | -            | -     | -         | -            | -     | -         | -            | -     | -         | -            |
| Retroexcavadora                 | -     | -         | -            | -     | -         | -            | -     | -         | -            | -     | -         | -            |
| Tractor oruga                   | 12    | 12        | -            | 11    | 10        | 1            | 11    | 10        | 1            | 10    | 9         | 1            |
| Volquetes                       | 5     | 4         | 1            | 6     | 6         | -            | 6     | 6         | -            | 6     | 6         | -            |
| Otros 1/                        | 6     | 3         | 3            | 9     | 7         | 2            | 9     | 8         | 1            | 7     | 6         | 1            |

1/ Comprende: rodillo (liso y vibratorio), Ambulancias y otros.

Fuente: Instituto Nacional de Estadística e Informática - Registro Nacional de Municipalidades.





20

Turismo



20.1 LIMA PROVINCIAS : CAPACIDAD INSTALADA DE LOS ESTABLECIMIENTOS DE HOSPEDAJE COLECTIVO Y PRIVADO, 2001-2015  
(Número)

| Año  | Total                 |                   |                  | Clasificados          |                   |                  | No Clasificados       |                   |                  |
|------|-----------------------|-------------------|------------------|-----------------------|-------------------|------------------|-----------------------|-------------------|------------------|
|      | Estable-<br>cimientos | Habita-<br>ciones | Plazas-<br>Camas | Estable-<br>cimientos | Habita-<br>ciones | Plazas-<br>Camas | Estable-<br>cimientos | Habita-<br>ciones | Plazas-<br>Camas |
| 2001 | 412                   | 5 768             | 10 109           | 15                    | 251               | 390              | 397                   | 5 517             | 9 719            |
| 2002 | 422                   | 5 989             | 10 667           | 16                    | 311               | 559              | 406                   | 5 678             | 10 108           |
| 2003 | 474                   | 6 517             | 11 750           | 11                    | 233               | 447              | 463                   | 6 284             | 11 303           |
| 2004 | 494                   | 6 809             | 12 296           | 15                    | 362               | 702              | 479                   | 6 447             | 11 594           |
| 2005 | 527                   | 7 229             | 13 061           | 12                    | 289               | 591              | 515                   | 6 940             | 12 470           |
| 2006 | 536                   | 7 491             | 13 793           | 14                    | 324               | 637              | 522                   | 7 167             | 13 156           |
| 2007 | 566                   | 7 833             | 14 527           | 17                    | 429               | 791              | 549                   | 7 404             | 13 736           |
| 2008 | 602                   | 8 196             | 15 326           | 19                    | 489               | 905              | 583                   | 7 707             | 14 421           |
| 2009 | 650                   | 8 601             | 16 012           | 18                    | 474               | 921              | 632                   | 8 127             | 15 091           |
| 2010 | 706                   | 9 002             | 16 916           | 20                    | 536               | 1 048            | 686                   | 8 466             | 15 868           |
| 2011 | 732                   | 9 003             | 16 845           | 23                    | 641               | 1 285            | 709                   | 8 362             | 15 560           |
| 2012 | 768                   | 9 113             | 16 924           | 19                    | 516               | 1 042            | 749                   | 8 597             | 15 882           |
| 2013 | 788                   | 8 964             | 16 517           | 20                    | 534               | 1 076            | 768                   | 8 430             | 15 441           |
| 2014 | 843                   | 9 356             | 17 208           | 25                    | 702               | 1 406            | 818                   | 8 654             | 15 802           |
| 2015 | 836                   | 9 326             | 17 118           | 25                    | 702               | 1 406            | 811                   | 8 624             | 15 712           |

Nota: Información hasta 30/08/2015

Fuente: Ministerio de Comercio Exterior y Turismo.

20.2 LIMA PROVINCIAS: CAPACIDAD OFERTADA DE LOS ESTABLECIMIENTOS DE ALOJAMIENTO COLECTIVO CLASIFICADO Y CATEGORIZADO, 2001-2015  
(Número)

| Año  | Total                 |                   |                  | 1 Estrella            |                   |                  | 2 Estrellas           |                   |                  | 3 Estrellas           |                   |                  | 4 Estrellas           |                   |                  |
|------|-----------------------|-------------------|------------------|-----------------------|-------------------|------------------|-----------------------|-------------------|------------------|-----------------------|-------------------|------------------|-----------------------|-------------------|------------------|
|      | Estable-<br>cimientos | Habita-<br>ciones | Plazas-<br>Camas | Estable-<br>cimientos | Habita-<br>ciones | Plazas-<br>Camas | Estable-<br>cimientos | Habita-<br>ciones | Plazas-<br>Camas | Estable-<br>cimientos | Habita-<br>ciones | Plazas-<br>Camas | Estable-<br>cimientos | Habita-<br>ciones | Plazas-<br>Camas |
| 2001 | 15                    | 251               | 390              | 6                     | 99                | 148              | 8                     | 135               | 196              | 1                     | 17                | 46               | -                     | -                 | -                |
| 2002 | 16                    | 311               | 559              | 6                     | 99                | 148              | 8                     | 155               | 279              | 2                     | 57                | 132              | -                     | -                 | -                |
| 2003 | 11                    | 233               | 447              | 2                     | 36                | 46               | 7                     | 140               | 269              | 2                     | 57                | 132              | -                     | -                 | -                |
| 2004 | 15                    | 362               | 702              | 2                     | 36                | 48               | 10                    | 217               | 406              | 3                     | 109               | 248              | -                     | -                 | -                |
| 2005 | 12                    | 289               | 591              | 1                     | 12                | 18               | 8                     | 168               | 325              | 3                     | 109               | 248              | -                     | -                 | -                |
| 2006 | 14                    | 324               | 637              | 3                     | 44                | 68               | 9                     | 188               | 367              | 2                     | 92                | 202              | -                     | -                 | -                |
| 2007 | 17                    | 429               | 791              | 4                     | 62                | 94               | 10                    | 204               | 344              | 3                     | 163               | 353              | -                     | -                 | -                |
| 2008 | 19                    | 489               | 905              | 3                     | 57                | 93               | 12                    | 249               | 419              | 4                     | 183               | 393              | -                     | -                 | -                |
| 2009 | 18                    | 474               | 921              | 3                     | 57                | 93               | 10                    | 192               | 361              | 5                     | 225               | 467              | -                     | -                 | -                |
| 2010 | 20                    | 536               | 1 048            | 3                     | 57                | 93               | 10                    | 192               | 372              | 7                     | 287               | 583              | -                     | -                 | -                |
| 2011 | 23                    | 641               | 1 285            | 3                     | 57                | 93               | 12                    | 246               | 465              | 7                     | 272               | 577              | 1                     | 66                | 150              |
| 2012 | 18                    | 504               | 1 018            | 1                     | 17                | 34               | 8                     | 169               | 323              | 8                     | 252               | 511              | 1                     | 66                | 150              |
| 2013 | 19                    | 522               | 1 052            | 1                     | 17                | 34               | 8                     | 168               | 330              | 9                     | 271               | 538              | 1                     | 66                | 150              |
| 2014 | 24                    | 690               | 1 382            | 4                     | 81                | 145              | 7                     | 159               | 320              | 12                    | 384               | 767              | 1                     | 66                | 150              |
| 2015 | 24                    | 690               | 1 382            | 4                     | 81                | 145              | 7                     | 159               | 320              | 12                    | 384               | 767              | 1                     | 66                | 150              |

Nota: Información al 14/08/2015

Fuente: Ministerio de Comercio Exterior y Turismo.

## 20.3 LIMA PROVINCIAS: LLEGADA MENSUAL DE VISITANTES A LA CIUDAD SAGRADA DE CARAL, 2007 - 2015

| Año /<br>clasificación | Total         | Enero        | Febrero      | Marzo        | Abril        | Mayo         | Junio        | Julio         | Agosto       | Setiembre    | Octubre      | Noviembre    | Diciembre    |
|------------------------|---------------|--------------|--------------|--------------|--------------|--------------|--------------|---------------|--------------|--------------|--------------|--------------|--------------|
| <b>2007</b>            | <b>42 346</b> | <b>1 926</b> | <b>1 653</b> | <b>1 439</b> | <b>4 608</b> | <b>3 354</b> | <b>5 147</b> | <b>4 596</b>  | <b>3 825</b> | <b>4 279</b> | <b>4 948</b> | <b>4 347</b> | <b>2 224</b> |
| Nacional               | 39 750        | 1 583        | 1 459        | 1 267        | 4 474        | 3 278        | 5 094        | 4 450         | 3 635        | 3 926        | 4 573        | 4 078        | 1 933        |
| Extranjero             | 2 596         | 343          | 194          | 172          | 134          | 76           | 53           | 146           | 190          | 353          | 375          | 269          | 291          |
| <b>2008</b>            | <b>45 095</b> | <b>1 738</b> | <b>1 915</b> | <b>4 239</b> | <b>1 969</b> | <b>4 884</b> | <b>4 010</b> | <b>7 968</b>  | <b>4 040</b> | <b>2 657</b> | <b>5 183</b> | <b>4 996</b> | <b>1 496</b> |
| Nacional               | 40 898        | 1 434        | 1 621        | 3 837        | 1 754        | 4 519        | 3 649        | 7 201         | 3 580        | 2 480        | 4 824        | 4 784        | 1 217        |
| Extranjero             | 4 197         | 304          | 294          | 402          | 215          | 365          | 361          | 767           | 460          | 177          | 359          | 212          | 279          |
| <b>2009</b>            | <b>50 340</b> | <b>2 036</b> | <b>1 439</b> | <b>1 984</b> | <b>4 820</b> | <b>3 086</b> | <b>3 577</b> | <b>9 773</b>  | <b>4 861</b> | <b>3 918</b> | <b>8 564</b> | <b>3 866</b> | <b>2 416</b> |
| Nacional               | 45 549        | 1 738        | 1 220        | 1 711        | 4 437        | 2 699        | 3 160        | 9 062         | 4 319        | 3 552        | 8 114        | 3 488        | 2 050        |
| Extranjero             | 4 791         | 298          | 219          | 273          | 383          | 387          | 417          | 711           | 542          | 366          | 450          | 378          | 366          |
| <b>2010</b>            | <b>57 388</b> | <b>3 960</b> | <b>3 440</b> | <b>1 654</b> | <b>7 105</b> | <b>4 061</b> | <b>5 420</b> | <b>9 210</b>  | <b>5 545</b> | <b>4 179</b> | <b>6 283</b> | <b>4 196</b> | <b>2 335</b> |
| Nacional               | 52 372        | 3 384        | 2 982        | 1 310        | 6 660        | 3 657        | 5 010        | 8 643         | 5 007        | 3 904        | 5 912        | 3 848        | 2 065        |
| Extranjero             | 5 016         | 576          | 458          | 344          | 445          | 404          | 410          | 567           | 538          | 275          | 371          | 348          | 280          |
| <b>2011</b>            | <b>59 615</b> | <b>2 824</b> | <b>2 728</b> | <b>2 029</b> | <b>7 602</b> | <b>3 745</b> | <b>4 592</b> | <b>11 033</b> | <b>5 980</b> | <b>4 721</b> | <b>6 602</b> | <b>5 069</b> | <b>2 690</b> |
| Nacional               | 54 229        | 2 432        | 2 416        | 1 681        | 7 164        | 3 487        | 4 271        | 10 502        | 5 340        | 4 061        | 5 944        | 4 535        | 2 396        |
| Extranjero             | 5 386         | 392          | 312          | 348          | 438          | 258          | 321          | 531           | 640          | 660          | 658          | 534          | 294          |
| <b>2012</b>            | <b>57 882</b> | <b>2 741</b> | <b>3 538</b> | <b>1 894</b> | <b>6 693</b> | <b>3 226</b> | <b>8 224</b> | <b>7 608</b>  | <b>6 061</b> | <b>4 298</b> | <b>6 197</b> | <b>3 904</b> | <b>3 498</b> |
| Nacional               | 53 886        | 2 392        | 3 268        | 1 679        | 6 407        | 2 996        | 8 003        | 7 100         | 5 605        | 3 849        | 5 761        | 3 577        | 3 249        |
| Extranjero             | 3 996         | 349          | 270          | 215          | 286          | 230          | 221          | 508           | 456          | 449          | 436          | 327          | 249          |
| <b>2013</b>            | <b>53 913</b> | <b>2 188</b> | <b>2 723</b> | <b>5 873</b> | <b>3 142</b> | <b>3 922</b> | <b>5 380</b> | <b>7 237</b>  | <b>4 998</b> | <b>5 493</b> | <b>5 193</b> | <b>5 171</b> | <b>2 593</b> |
| Nacional               | 50 032        | 1 875        | 2 443        | 5 461        | 2 884        | 3 332        | 5 083        | 6 907         | 4 606        | 5 258        | 4 933        | 4 870        | 2 380        |
| Extranjero             | 3 881         | 313          | 280          | 412          | 258          | 590          | 297          | 330           | 392          | 235          | 260          | 301          | 213          |
| <b>2014</b>            | <b>58 381</b> | <b>2 602</b> | <b>2 437</b> | <b>2 066</b> | <b>6 207</b> | <b>3 791</b> | <b>5 884</b> | <b>9 462</b>  | <b>5 097</b> | <b>6 231</b> | <b>6 503</b> | <b>5 356</b> | <b>2 745</b> |
| Nacional               | 54 775        | 2 244        | 2 226        | 1 819        | 5 898        | 3 503        | 5 663        | 9 010         | 4 647        | 5 875        | 6 242        | 5 070        | 2 578        |
| Extranjero             | 3 606         | 358          | 211          | 247          | 309          | 288          | 221          | 452           | 450          | 356          | 261          | 286          | 167          |
| <b>2015 a/</b>         | <b>26 492</b> | <b>3 689</b> | <b>3 136</b> | <b>1 980</b> | <b>5 084</b> | <b>5 323</b> | <b>7 280</b> | -             | -            | -            | -            | -            | -            |
| Nacional               | 25 066        | 3 390        | 2 899        | 1 777        | 4 825        | 5 103        | 7 072        | -             | -            | -            | -            | -            | -            |
| Extranjero             | 1 426         | 299          | 237          | 203          | 259          | 220          | 208          | -             | -            | -            | -            | -            | -            |

a/ Con información disponible a julio de 2015

Fuente: - Ministerio de Comercio Exterior y Turismo - Proyecto Especial Arqueológico Caral-Supe.

20.4 LIMA PROVINCIAS: ESTABLECIMIENTOS DE SERVICIOS TURÍSTICOS REGISTRADOS EN LA MUNICIPALIDAD, POR TIPO DE ESTABLECIMIENTO, SEGÚN PROVINCIA, 2009-2013

| Provincia   | Municipalidades que tienen registro de establecimientos de servicios | Tipo de Establecimiento   |              |                   |           |                   |        |                        |                       |                        |  |    | Municipalidades que no tienen registro de establecimientos de servicios |                        |                  |   |
|-------------|--|---------------------------|--------------|-------------------|-----------|-------------------|--------|------------------------|-----------------------|------------------------|--|----|---|------------------------|------------------|---|
|             |  | Hoteles, hostales y otros |              | Restaurantes      |           | Agencias de viaje |        | Empresas de transporte |                       |                        | Empresas de Establecimientos de venta de artesanía |    |   | Discootecas turísticas | Peñas turísticas | Juegos de casinos y máquinas tragamonedas |
|             |  | Hoteles, hostales y otros | Restaurantes | Agencias de viaje | Turístico | Interprovincial   | Urbano | alquiler de autos      | de venta de artesanía | Discootecas turísticas |  |    |   |                        |                  |   |
| <b>2009</b> | 106  | 752                       | 2 225        | 50                | 22        | 68                | 184    | 5                      | 46                    | 49                     | 15   | 41 | 22  |                        |                  |   |
| Barranca    | 5  | 104                       | 396          | 7                 | 1         | 11                | 31     | 1                      | 1                     | 8                      | -  | 1  | -   |                        |                  |   |
| Cajatambo   | 4  | 8                         | 17           | 1                 | -         | 2                 | -      | -                      | -                     | 2                      | -  | -  | 1   |                        |                  |   |
| Canta       | 6  | 36                        | 37           | 1                 | 2         | 5                 | 7      | -                      | 4                     | -                      | 2  | -  | 1   |                        |                  |   |
| Cañete      | 16   | 188                       | 527          | 12                | 1         | 9                 | 39     | 3                      | 2                     | 9                      | -  | 6  | -   |                        |                  |   |
| Huara       | 10   | 111                       | 372          | 7                 | 1         | 3                 | 9      | -                      | -                     | 11                     | 4  | 17 | 2   |                        |                  |   |
| Huachichirí | 24   | 79                        | 219          | 7                 | 4         | 8                 | 24     | -                      | -                     | -                      | 8  | -  | 8   |                        |                  |   |
| Huaura      | 11   | 132                       | 509          | 6                 | -         | 20                | 68     | 1                      | 10                    | 18                     | 1  | 16 | 1   |                        |                  |   |
| Oyón        | 6  | 47                        | 52           | 4                 | 9         | 4                 | 5      | -                      | 22                    | 1                      | -  | 1  | -   |                        |                  |   |
| Yauyos      | 24   | 47                        | 96           | 5                 | 4         | 6                 | 1      | -                      | 7                     | -                      | -  | -  | 9   |                        |                  |   |
| <b>2010</b> | 96   | 669                       | 1 604        | 47                | 21        | 69                | 210    | 5                      | 20                    | 48                     | 12   | 38 | 32  |                        |                  |   |
| Barranca    | 5  | 91                        | 308          | 8                 | 1         | 6                 | 74     | 1                      | 1                     | 15                     | 6  | 6  | -   |                        |                  |   |
| Cajatambo   | 3  | 6                         | 13           | 1                 | -         | 2                 | -      | -                      | -                     | 2                      | -  | -  | 2   |                        |                  |   |
| Canta       | 5  | 33                        | 31           | 1                 | 2         | 3                 | 5      | -                      | 4                     | 2                      | -  | -  | 2   |                        |                  |   |
| Cañete      | 16   | 155                       | 514          | 17                | 3         | 17                | 28     | 3                      | 1                     | 9                      | 1  | 9  | -   |                        |                  |   |
| Huara       | 9  | 90                        | 279          | 3                 | 2         | 3                 | 3      | -                      | -                     | 11                     | 4  | 7  | 3   |                        |                  |   |
| Huachichirí | 23   | 57                        | 129          | 4                 | 2         | 5                 | 42     | -                      | -                     | -                      | -  | -  | 9   |                        |                  |   |
| Huaura      | 10   | 89                        | 225          | 2                 | 2         | 16                | 50     | 1                      | 8                     | 4                      | -  | 15 | 2   |                        |                  |   |
| Oyón        | 5  | 99                        | 34           | 5                 | 5         | 11                | 7      | -                      | 6                     | 5                      | 1  | 1  | 1   |                        |                  |   |
| Yauyos      | 20   | 49                        | 71           | 6                 | 4         | 6                 | 1      | -                      | -                     | -                      | -  | -  | 13  |                        |                  |   |

Continúa...

## 20.4 LIMA PROVINCIAS: ESTABLECIMIENTOS DE SERVICIOS TURÍSTICOS REGISTRADOS EN LA MUNICIPALIDAD, POR TIPO DE ESTABLECIMIENTO, SEGÚN PROVINCIA, 2009-2013

| Provincia    | Tipo de Establecimiento  |              |                   |                        |                 |        |                               |                 |        |  |           |           |                        | Municipalidades que no tienen registro de establecimientos de servicios | Municipalidades que no tienen registro de establecimientos de servicios |                  |   |
|--------------|--|--------------|-------------------|------------------------|-----------------|--------|-------------------------------|-----------------|--------|--|-----------|-----------|------------------------|---|---|------------------|---|
|              | Municipalidades que tienen registro de establecimientos de servicios |              |                   | Empresas de transporte |                 |        | Empresas de alquiler de autos |                 |        | Establecimientos de venta de artesanía |           |           | Discootecas turísticas |   |   | Peñas turísticas | Juegos de casinos y máquinas tragamonedas |
|              | Hoteles, hostales y otros  | Restaurantes | Agencias de viaje | Turístico              | Interprovincial | Urbano | Turístico                     | Interprovincial | Urbano | Artesanía                              | Artesanía | Artesanía |                        |   |   |                  |   |
| <b>2011</b>  | 107  | 762          | 2 160             | 82                     | 28              | 73     | 289                           | 5               | 90     | 103                                    | 20        | 47        | 21                     |   |   |                  |   |
| Barranca     | 5  | 103          | 424               | 7                      | 1               | 11     | 75                            | 1               | 2      | 21                                     | 6         | 5         | -                      |   |   |                  |   |
| Cajatambo    | 5  | 16           | 17                | 2                      | -               | 2      | -                             | -               | -      | 1                                      | -         | -         | -                      |   |   |                  |   |
| Canta        | 7  | 41           | 47                | 1                      | 2               | 4      | 7                             | -               | 5      | 2                                      | 1         | 1         | -                      |   |   |                  |   |
| Cañete       | 16   | 197          | 612               | 35                     | 7               | 13     | 88                            | 3               | 3      | 22                                     | 2         | 14        | -                      |   |   |                  |   |
| Huara        | 9  | 96           | 258               | 5                      | 3               | 5      | 10                            | -               | 60     | 19                                     | 4         | 14        | 3                      |   |   |                  |   |
| Huachichilco | 27   | 76           | 211               | 7                      | 3               | 7      | 44                            | -               | -      | 1                                      | 4         | -         | 5                      |   |   |                  |   |
| Huancavelica | 9  | 110          | 464               | 8                      | 2               | 14     | 58                            | 1               | 7      | 29                                     | 1         | 12        | 3                      |   |   |                  |   |
| Oyón         | 6  | 75           | 46                | 11                     | 5               | 8      | 4                             | -               | 9      | 8                                      | 2         | 1         | -                      |   |   |                  |   |
| Yauyos       | 23   | 48           | 81                | 6                      | 5               | 9      | 3                             | -               | 4      | -                                      | -         | -         | 10                     |   |   |                  |   |
| <b>2012</b>  | 101  | 870          | 2 478             | 91                     | 14              | 59     | 292                           | 6               | 88     | 94                                     | 16        | 62        | 27                     |   |   |                  |   |
| Barranca     | 5  | 148          | 510               | 11                     | 1               | 27     | 77                            | 1               | 4      | -                                      | -         | 4         | -                      |   |   |                  |   |
| Cajatambo    | 4  | 16           | 11                | 2                      | -               | 2      | 1                             | -               | -      | 35                                     | 6         | -         | 1                      |   |   |                  |   |
| Canta        | 4  | 41           | 34                | 1                      | 2               | 3      | 6                             | -               | 5      | -                                      | -         | -         | 3                      |   |   |                  |   |
| Cañete       | 16   | 221          | 637               | 52                     | -               | 7      | 79                            | 3               | 4      | 2                                      | -         | 1         | -                      |   |   |                  |   |
| Huara        | 8  | 110          | 373               | 4                      | -               | 1      | 26                            | 2               | 61     | 12                                     | 2         | 32        | 4                      |   |   |                  |   |
| Huachichilco | 27   | 88           | 204               | 4                      | 2               | 3      | 32                            | -               | -      | 18                                     | 4         | 13        | 5                      |   |   |                  |   |
| Huancavelica | 10   | 121          | 599               | 6                      | -               | 8      | 65                            | -               | 8      | 1                                      | 4         | -         | 2                      |   |   |                  |   |
| Oyón         | 5  | 68           | 37                | 11                     | 6               | 5      | 4                             | -               | 4      | 24                                     | -         | 12        | 1                      |   |   |                  |   |
| Yauyos       | 22   | 57           | 73                | -                      | 3               | 3      | 2                             | -               | 2      | 2                                      | -         | -         | 11                     |   |   |                  |   |
| <b>2013</b>  | 91   | 747          | 3 230             | 30                     | 25              | 45     | 201                           | 3               | 82     | 72                                     | 24        | 88        | 37                     |   |   |                  |   |
| Barranca     | 5  | 107          | 633               | 3                      | 2               | 15     | 60                            | 1               | 5      | 14                                     | 2         | 3         | -                      |   |   |                  |   |
| Cajatambo    | 4  | 6            | 7                 | 1                      | -               | 3      | -                             | -               | -      | -                                      | -         | -         | 1                      |   |   |                  |   |
| Canta        | 6  | 34           | 64                | 1                      | 5               | 6      | 7                             | -               | 6      | 2                                      | -         | 1         | 1                      |   |   |                  |   |
| Cañete       | 16   | 210          | 971               | 10                     | 4               | 4      | 46                            | 2               | 3      | 17                                     | 1         | 27        | -                      |   |   |                  |   |
| Huara        | 10   | 122          | 701               | 3                      | -               | 6      | 28                            | -               | 43     | 31                                     | 19        | 47        | 2                      |   |   |                  |   |
| Huachichilco | 21   | 36           | 105               | -                      | 2               | 4      | 6                             | -               | 1      | -                                      | 2         | -         | 11                     |   |   |                  |   |
| Huancavelica | 10   | 153          | 675               | 7                      | 3               | 6      | 54                            | -               | 7      | 6                                      | -         | 10        | 2                      |   |   |                  |   |
| Oyón         | 3  | 69           | 59                | 5                      | 8               | 7      | -                             | -               | 15     | 2                                      | -         | -         | 3                      |   |   |                  |   |
| Yauyos       | 16   | 10           | 15                | -                      | 1               | -      | -                             | -               | 2      | -                                      | -         | -         | 17                     |   |   |                  |   |

Nota: Todas las municipalidades provinciales y distritales informaron a esta pregunta.

Fuente: Instituto Nacional de Estadística e Informática - Registro Nacional de Municipalidades.

20.5 LIMA PROVINCIAS: ACCIONES REALIZADAS POR LA MUNICIPALIDAD PARA INCENTIVAR EL TURISMO EN EL DISTRITO, POR TIPO, SEGÚN PROVINCIA, 2009-2013

| Provincia  | Municipalidades que realizan acciones para incentivar el turismo | Acciones para incentivar el turismo |                                   |   |  |  |   |   |  |                                      |  |                           |    |   | Otro |
|------------|--|-------------------------------------|-----------------------------------|---|--|--|---|---|--|--------------------------------------|--|---------------------------|----|---|------|
|            |  | 74                                  | 17                                | 15  | 51   | 18   | 19  | 18  | 19   | 19                                   | 19   | 20                        | 12 | 1 |      |
|            |  | Promoción y publicidad              | Dispone de una oficina de turismo | Instalación de áreas de información turística | Mejoramiento de la infraestructura de acceso | Construcción de nuevos atractivos turísticos | Coordinación con la entidad competente para el mantenimiento de los atractivos turísticos | Ordenanzas a favor del desarrollo turístico | Realización de eventos y/o ferias turísticas | Capacitación a promotores de turismo | Programas de conciencia turística a la población | Convenios institucionales |    |   |      |
| 2009       | 103  | 74                                  | 17                                | 15  | 51   | 18   | 19  | 18  | 19   | 19                                   | 20   | 12                        | 1  |   |      |
| Barranca   | 5  | 5                                   | 2                                 | 1   | 3  | 2  | 3   | 1   | 3  | 2                                    | 1  | 1                         | 1  |   |      |
| Cajalambo  | 5  | 5                                   | -                                 | -   | 1  | -  | -   | -   | -  | -                                    | 1  | 1                         | -  |   |      |
| Canta      | 6  | 3                                   | 1                                 | -   | 1  | -  | 1   | 1   | 2  | 3                                    | 1  | -                         | -  |   |      |
| Cañete     | 16   | 15                                  | 2                                 | 2   | 7  | 6  | 4   | 3   | 9  | 2                                    | 3  | 1                         | -  |   |      |
| Huara      | 10   | 6                                   | 1                                 | 2   | 4  | 1  | 3   | 3   | 5  | 1                                    | 3  | 2                         | -  |   |      |
| Huaroquirí | 25   | 18                                  | 4                                 | 5   | 12   | 2  | -   | 3   | 13   | 1                                    | 3  | 2                         | -  |   |      |
| Huaura     | 10   | 8                                   | 4                                 | 3   | 7  | 4  | 5   | 2   | 7  | 4                                    | 4  | 1                         | -  |   |      |
| Oyón       | 4  | 3                                   | 2                                 | 1   | 1  | -  | 2   | 2   | 2  | 1                                    | -  | -                         | -  |   |      |
| Yauyos     | 22   | 11                                  | 1                                 | 1   | 15   | 3  | 1   | 3   | 6  | 5                                    | 4  | 4                         | -  |   |      |
| 2010       | 106  | 72                                  | 17                                | 12  | 49   | 14   | 19  | 19  | 47   | 20                                   | 16   | 14                        | 3  |   |      |
| Barranca   | 5  | 5                                   | 2                                 | 1   | 3  | 1  | 3   | 2   | 3  | 2                                    | 1  | 1                         | 1  |   |      |
| Cajalambo  | 5  | 5                                   | -                                 | -   | 2  | -  | -   | -   | 1  | 1                                    | -  | -                         | -  |   |      |
| Canta      | 6  | 2                                   | -                                 | -   | -  | -  | 1   | 1   | 2  | 2                                    | 1  | 1                         | -  |   |      |
| Cañete     | 16   | 14                                  | 2                                 | 2   | 6  | 6  | 3   | 3   | 11   | 2                                    | 3  | 1                         | -  |   |      |
| Huara      | 9  | 7                                   | 1                                 | 1   | 3  | 1  | 2   | 1   | 5  | -                                    | 2  | 2                         | -  |   |      |
| Huaroquirí | 28   | 17                                  | 5                                 | 4   | 14   | 3  | 1   | 6   | 12   | 5                                    | 2  | 5                         | 1  |   |      |
| Huaura     | 11   | 7                                   | 3                                 | 2   | 6  | -  | 5   | -   | 6  | 3                                    | 3  | 1                         | -  |   |      |
| Oyón       | 5  | 4                                   | 2                                 | 2   | 3  | 1  | 1   | 2   | 1  | 1                                    | -  | -                         | -  |   |      |
| Yauyos     | 21   | 11                                  | 2                                 | -   | 12   | 2  | 3   | 4   | 6  | 4                                    | 4  | 3                         | 1  |   |      |

Continúa...



20.5 LIMA PROVINCIAS: ACCIONES REALIZADAS POR LA MUNICIPALIDAD PARA INCENTIVAR EL TURISMO EN EL DISTRITO, POR TIPO, SEGÚN PROVINCIA, 2009-2013

| Provincia   | Municipalidades que realizan acciones para incentivar el turismo | Acciones para incentivar el turismo |                                   |   |  |  |   |   |  |                                      |  |                           | Conclusión. |
|-------------|--|-------------------------------------|-----------------------------------|---|--|--|---|---|--|--------------------------------------|--|---------------------------|-------------|
|             |  | Promoción y publicidad              | Dispone de una oficina de turismo | Instalación de áreas de información turística | Mejoramiento de la infraestructura de acceso | Construcción de nuevos atractivos turísticos | Coordinación con la entidad competente para el mantenimiento de los atractivos turísticos | Ordenanzas a favor del desarrollo turístico | Realización de eventos y/o ferias turísticas | Capacitación a promotores de turismo | Programas de conciencia turística a la población | Convenios institucionales |             |
| 2011        | 109  | 88                                  | 20                                | 16  | 51   | 17   | 23  | 13  | 47   | 18                                   | 19   | 12                        | -           |
| Barranca    | 5  | 5                                   | 2                                 | 1   | 4  | 1  | 4   | 3   | 5  | 1                                    | 1  | 1                         | -           |
| Cajalambo   | 5  | 2                                   | -                                 | -   | 3  | 1  | -   | -   | 1  | 1                                    | -  | -                         | -           |
| Canta       | 6  | 3                                   | 1                                 | -   | 1  | -  | 1   | -   | 4  | 1                                    | -  | -                         | -           |
| Cañete      | 15   | 14                                  | 4                                 | 3   | 7  | 5  | 5   | 2   | 7  | 1                                    | 2  | 2                         | -           |
| Huara       | 11   | 8                                   | 1                                 | 1   | 3  | -  | 3   | 1   | 3  | 1                                    | 2  | 1                         | -           |
| Huachichirí | 29   | 24                                  | 4                                 | 6   | 15   | 6  | 3   | 2   | 10   | 5                                    | 3  | 4                         | -           |
| Huaura      | 11   | 9                                   | 5                                 | 1   | 6  | -  | 2   | 1   | 9  | 2                                    | 3  | 1                         | -           |
| Oyón        | 5  | 5                                   | 2                                 | 2   | 3  | 1  | 1   | 1   | 2  | 1                                    | 2  | 2                         | -           |
| Yauyos      | 22   | 18                                  | 1                                 | 2   | 9  | 3  | 4   | 2   | 6  | 5                                    | 6  | 1                         | -           |
| 2012        | 101  | 72                                  | 27                                | 17  | 48   | 22   | 15  | 14  | 50   | 23                                   | 17   | 20                        | -           |
| Barranca    | 5  | 5                                   | 3                                 | 1   | 4  | 3  | 1   | 2   | 5  | 1                                    | 2  | 2                         | -           |
| Cajalambo   | 4  | 4                                   | -                                 | -   | 2  | -  | -   | -   | -  | 1                                    | -  | -                         | -           |
| Canta       | 5  | 2                                   | 1                                 | -   | -  | -  | 1   | 1   | 4  | 1                                    | -  | -                         | -           |
| Cañete      | 15   | 12                                  | 6                                 | 3   | 8  | 2  | 4   | 2   | 8  | -                                    | 1  | 2                         | -           |
| Huara       | 12   | 8                                   | 1                                 | 2   | 5  | 3  | 3   | 1   | 6  | 3                                    | 2  | 2                         | -           |
| Huachichirí | 27   | 20                                  | 6                                 | 5   | 11   | 6  | 2   | 3   | 10   | 6                                    | 6  | 7                         | -           |
| Huaura      | 11   | 8                                   | 5                                 | 2   | 7  | 4  | 2   | -   | 10   | 4                                    | 3  | 3                         | -           |
| Oyón        | 5  | 5                                   | 2                                 | 2   | 3  | -  | -   | 1   | 2  | 1                                    | 1  | -                         | -           |
| Yauyos      | 17   | 8                                   | 3                                 | 2   | 8  | 4  | 2   | 4   | 5  | 6                                    | 2  | 4                         | -           |
| 2013        | 104  | 77                                  | 33                                | 15  | 44   | 21   | 23  | 17  | 52   | 34                                   | 20   | 18                        | 4           |
| Barranca    | 5  | 4                                   | 4                                 | 2   | 3  | 3  | 3   | 2   | 4  | 2                                    | 2  | 2                         | -           |
| Cajalambo   | 3  | 3                                   | -                                 | -   | 1  | -  | 1   | -   | 1  | 1                                    | -  | -                         | 1           |
| Canta       | 6  | 4                                   | 2                                 | -   | -  | -  | -   | 1   | 4  | 2                                    | -  | 1                         | -           |
| Cañete      | 14   | 11                                  | 7                                 | 1   | 6  | 3  | 5   | 7   | 9  | 6                                    | 4  | 4                         | -           |
| Huara       | 11   | 7                                   | 2                                 | 2   | 4  | -  | 3   | 1   | 7  | 3                                    | 3  | 2                         | -           |
| Huachichirí | 29   | 25                                  | 6                                 | 4   | 13   | 6  | 6   | 3   | 14   | 10                                   | 4  | 5                         | 1           |
| Huaura      | 12   | 8                                   | 6                                 | 2   | 6  | 3  | 3   | 1   | 7  | 3                                    | 3  | 1                         | -           |
| Oyón        | 5  | 4                                   | 2                                 | 1   | 3  | 1  | -   | 1   | 2  | 1                                    | 1  | -                         | -           |
| Yauyos      | 19   | 11                                  | 4                                 | 3   | 8  | 5  | 2   | 1   | 4  | 6                                    | 3  | 3                         | 2           |

Fuente: Instituto Nacional de Estadística e Informática - Registro Nacional de Municipalidades.

20.6 LIMA PROVINCIAS: DIRECTORIO DE PRINCIPALES RECURSOS TURISTICOS

| Provincia / Distrito | Recurso Turístico                      | Categoría                  | Tipo                            | Subtipo                           |
|----------------------|--|----------------------------|---------------------------------|-----------------------------------|
| <b>Barranca</b>      |  |                            |                                 |                                   |
| Barranca             | Playas de Barranca                     | Sitios Naturales           | Costa                           | Playas                            |
| Barranca             | Parroquia San Idelfonso de Barranca    | Manifestaciones Culturales | Arquitectura y Espacios Urbanos | Iglesias (Templo, Catedral, Etc.) |
| Paramonga            | Casa de Huespedes                      | Manifestaciones culturales | Arquitectura y espacios urbanos | Casa de Valor Arquitectónico      |
| Paramonga            | Fortaleza de Paramonga                 | Manifestaciones Culturales | Sitios Arqueológicos            | Edificaciones                     |
| Paramonga            | Sitio Arqueológico El Ponvenir         | Manifestaciones Culturales | Sitios Arqueológicos            | Edificaciones                     |
| Pativilca            | Sitio Arqueológico Pampa San José      | Manifestaciones Culturales | Sitios Arqueológicos            | Edificaciones                     |
| Pativilca            | Museo Bolívariano de Pativilca         | Manifestaciones culturales | Museo                           | Museo y otros                     |
| Supe                 | Ciudad Sagrada de Caral                | Manifestaciones Culturales | Sitios Arqueológicos            | Edificaciones                     |
| Supe                 | Museo Comunitario de Supe              | Manifestaciones culturales | Sitios Arqueológicos            | Edificaciones                     |
| Supe                 | Sitio Arqueológico Alpacoto            | Manifestaciones culturales | Sitios Arqueológicos            | Edificaciones                     |
| Supe                 | Sitio Arqueológico Chimú Capac         | Manifestaciones culturales | Sitios Arqueológicos            | Edificaciones                     |
| Supe                 | Sitio Arqueológico Era de Pando        | Manifestaciones culturales | Sitios Arqueológicos            | Edificaciones                     |
| Supe                 | Sitio Arqueológico Lurihuasi           | Manifestaciones culturales | Sitios Arqueológicos            | Edificaciones                     |
| Supe                 | Sitio Arqueológico Miraya              | Manifestaciones culturales | Sitios Arqueológicos            | Edificaciones                     |
| Supe                 | Sitio Arqueológico de Piedra Parada    | Manifestaciones Culturales | Sitios Arqueológicos            | Edificaciones                     |
| Supe Puerto          | Sitio Arqueológico Áspero              | Manifestaciones Culturales | Sitios Arqueológicos            | Edificaciones                     |
| Supe Puerto          | Casa José María Arguedas               | Manifestaciones culturales | Lugares históricos              | Edificaciones                     |
| Supe Puerto          | Totoral Los Patos                      | Sitios Naturales           | Cuerpo de Agua                  | Humedales                         |
| Supe Puerto          | Playa La Isla del Faraón               | Sitios Naturales           | Costa                           | Playas                            |
| <b>Cajatambo</b>     |  |                            |                                 |                                   |
| Cajatambo            | Pueblo de Cajatambo                    | Manifestaciones culturales | Pueblos                         | Pueblos Tradicionales             |
| Copa                 | Zona Reservada Cordillera de Huayhuash | Sitios Naturales           | Montañas                        | Cordilleras                       |
| <b>Canta</b>         |  |                            |                                 |                                   |
| Arahuay              | Pueblo de Arahuay                      | Manifestaciones culturales | Pueblos                         | Pueblos Tradicionales             |
| Canta                | Iglesia San Miguel de Arcangel         | Manifestaciones culturales | Arquitectura y espacios urbanos | Iglesias                          |
| Canta                | Valle de Canta                         | Sitios Naturales           | Valles                          | Valles                            |
| Canta                | Cantamarca                             | Manifestaciones Culturales | Sitios Arqueológicos            | Edificaciones                     |
| Huamantanga          | Santuario del Señor de Huamantanga     | Manifestaciones culturales | Arquitectura y espacios urbanos | Santuarios                        |
| Huamantanga          | Capilla de Huamantanga                 | Manifestaciones culturales | Arquitectura y espacios urbanos | Capilla                           |
| Huaros               | Cascada Pomora                         | Manifestaciones culturales | Caidas de Agua                  | Cascadas                          |
| Huaros               | Laguna Chuchun                         | Sitios Naturales           | Cuerpo de Agua                  | Laguna                            |

Continúa...

20.6 LIMA PROVINCIAS: DIRECTORIO DE PRINCIPALES RECURSOS TURÍSTICOS

| Provincia /Distrito  | Recurso Turístico                                  | Categoría   | Tipo                                    | Subtipo  |
|----------------------|--|---|---|--|
| Huaros               | Piscigranja Comunal de Huaros                      | Realizaciones Técnicas, Científicas y Artísticas Contemporáneas | Explotaciones Agropecuarias y Pesqueras | Piscigranja  |
| Huaros               | Pueblo de Santiago de Huaros                       | Manifestaciones culturales                                      | Pueblos                                 | Pueblos Tradicionales                                      |
| Huaros               | Pueblo San Felipe de Culhuay                       | Manifestaciones culturales                                      | Pueblos                                 | Pueblos Tradicionales                                      |
| Huaros               | Rodal de Puyas Raymondí                            | Sitios Naturales  | Lugares Pintorescos                     | Lugar Pintoresco de Flora                                  |
| Huaros               | Sitio Arqueológico de Aynas                        | Manifestaciones culturales                                      | Sitios Arqueológicos                    | Edificaciones (Templos, Fortalezas, Plazas, Cementerios... |
| Huaros               | Sitio Arqueológico de Huishco                      | Manifestaciones culturales                                      | Sitios Arqueológicos                    | Edificaciones (Templos, Fortalezas, Plazas, Cementerios... |
| Lachaqui             | Pueblo de Lachaqui                                 | Manifestaciones culturales                                      | Pueblos                                 | Pueblos Tradicionales                                      |
| San Buenaventura     | Cascada Huamamayo                                  | Sitios Naturales  | Caidas de Agua                          | Cataratas/Cascadas   |
| San Buenaventura     | Pueblo de San Buenaventura                         | Manifestaciones culturales                                      | Pueblos                                 | Pueblos Tradicionales                                      |
| San Buenaventura     | Sitio Arqueológico de Pumacoto                     | Manifestaciones culturales                                      | Sitios Arqueológicos                    | Edificaciones  |
| Santa Rosa de Quives | Petroglifos de Checta                              | Manifestaciones culturales                                      | Sitios Arqueológicos                    | Petroglifos  |
| Santa Rosa de Quives | Santuario de Santa Rosa de Quives                  | Manifestaciones culturales                                      | Arquitectura y espacios urbanos         | Santuarios   |
| Santa Rosa de Quives | Sitio Arqueológico Montículos de Trapiche          | Manifestaciones culturales                                      | Sitios Arqueológicos                    | Edificaciones  |
| <b>Cañete</b>        |  |   |   |  |
| Cerro Azul           | Bailearío de Cerro Azul                            | Sitios Naturales  | Costa                                   | Playas   |
| Cerro Azul           | Complejo Arqueológico El Huarco                    | Manifestaciones culturales                                      | Sitios Arqueológicos                    | Edificaciones  |
| Cerro Azul           | Muelle de Cerro Azul                               | Manifestaciones culturales                                      | Lugares históricos                      | Muelles  |
| Chilca               | Iglesia de Nuestra Señora de la Asunción de Chilca | Manifestaciones culturales                                      | Arquitectura y espacios urbanos         | Iglesias   |
| Chilca               | La Laguna Milagrosa                                | Sitios Naturales  | Cuerpo de Agua                          | Laguna   |
| Chilca               | Laguna La Encantada                                | Sitios Naturales  | Cuerpo de Agua                          | Laguna   |
| Chilca               | Laguna La Mellicera                                | Sitios Naturales  | Cuerpo de Agua                          | Laguna   |
| Lunahuaná            | Catapalla  | Sitios Naturales  | Valles                                  | Valles   |
| Lunahuaná            | Pueblo de Lunahuaná                                | Manifestaciones culturales                                      | Pueblos                                 | Pueblos Tradicionales                                      |
| Lunahuaná            | Incaawasi  | Manifestaciones Culturales                                      | Sitios Arqueológicos                    | Edificaciones  |
| Lunahuaná            | Sitio Arqueológico Peña de La Cruz San Juan        | Manifestaciones culturales                                      | Sitios Arqueológicos                    | Edificaciones (Templos, Fortalezas, Plazas, Cementerios... |
| Mala                 | Sitio Arqueológico El Salitre                      | Manifestaciones culturales                                      | Sitios Arqueológicos                    | Edificaciones (Templos, Fortalezas, Plazas, Cementerios... |

Continúa...

20.6 LIMA PROVINCIAS: DIRECTORIO DE PRINCIPALES RECURSOS TURÍSTICOS

| Provincia y Distrito    | Recurso Turístico   | Categoría   | Tipo                            | Subtipo               |
|-------------------------|---|---|---------------------------------|-----------------------|
| Nuevo Imperial          | Bosque de Protección Alredano a la Bocatoma del Canal de Nuevo Imperial | Sitios Naturales  | Áreas Protegidas                | Bosque de Protección  |
| Quilimama               | Parque Zonal Chavín de Huantar  | Manifestaciones culturales                                      | Arquitectura y espacios urbanos | Parques               |
| San Antonio             | Cerro Mirador San Antonio   | Sitios Naturales  | Lugares Pintorescos             | Mirador Natural       |
| San Antonio             | Playa La Enseñada   | Sitios Naturales  | Costa                           | Playas                |
| San Antonio             | Playa León Dormido  | Sitios Naturales  | Costa                           | Playas                |
| San Antonio             | Playa Puerto Viejo  | Sitios Naturales  | Costa                           | Playas                |
| San Antonio             | Zona Reservada Humedales de Puerto Viejo                                | Sitios Naturales  | Áreas protegidas                | Zonas Reservadas      |
| San Vicente             | Casa de La Hacienda Uhanue  | Manifestaciones culturales                                      | Arquitectura y espacios urbanos | Casa - Hacienda       |
| Santa Cruz de Flores    | San Vicente de Azpilla "El Balcón del Cielo"                            | Sitios Naturales  | Lugares Pintorescos             | Camino Pintoresco     |
| Zuñiga                  | Pueblo de Zuñiga  | Manifestaciones culturales                                      | Pueblos                         | Pueblos Tradicionales |
| Zuñiga                  | Zona Arqueológica Cruz Blanca   | Manifestaciones culturales                                      | Sitios Arqueológicos            | Edificaciones         |
| <b>Huaral</b>           |   |   |                                 |                       |
| Atavillos Bajo          | Complejo arqueológico de Rupak-Marca Kulpi                              | Manifestaciones Culturales                                      | Sitios Arqueológicos            | Edificaciones         |
| Aucallama               | Eco Trully Park, La Ciudad Ecológica                                    | Realizaciones Técnicas, Científicas y Artísticas Contemporáneas | Otros                           | Otros                 |
| Aucallama               | Playa Chacra y Mar  | Sitios Naturales  | Costa                           | Playas                |
| Aucallama               | Sitio Arqueológico de Pisquillo Chico                                   | Manifestaciones culturales                                      | Sitios Arqueológicos            | Edificaciones         |
| Aucallama               | Sitio Arqueológico las Shircas-Pisquillo                                | Manifestaciones Culturales                                      | Sitios Arqueológicos            | Edificaciones         |
| Chancay                 | Humedales de Santa Rosa   | Sitios Naturales  | Áreas Protegidas                | Reservas Nacionales   |
| Chancay                 | Playas y puerto de Chancay  | Sitios Naturales  | Costa                           | Playas                |
| Chancay                 | Reserva Nacional Lomas de Lachay  | Sitios Naturales  | Áreas Protegidas                | Reservas Nacionales   |
| Chancay                 | Castillo de Chancay   | Manifestaciones Culturales                                      | Arquitectura y Espacios Urbanos | Palacio o Castillo    |
| San Miguel de Acos      | Complejo arqueológico de Chipprak                                       | Manifestaciones Culturales                                      | Sitios Arqueológicos            | Edificaciones         |
| Santa Cruz de Andamarca | Baños termales La Collpa  | Sitios Naturales  | Aguas Mineral Medicinales       | Aguas Termales        |
| <b>Huachirí</b>         |   |   |                                 |                       |
| Antioquia               | Antioquia "Ciudad Peruana de la Cultura"                                | Manifestaciones culturales                                      | Pueblos                         | Pueblos Tradicionales |
| Callahuana              | Pueblo de Callahuana  | Manifestaciones culturales                                      | Pueblos                         | Pueblos Tradicionales |
| Callahuana              | Vivero Municipal  | Realizaciones Técnicas, Científicas y Artísticas Contemporáneas | Centros Científicos y técnicos  | Viveros               |

Continúa...

20.6 LIMA PROVINCIAS: DIRECTORIO DE PRINCIPALES RECURSOS TURÍSTICOS

| Provincia y Distrito | Recurso Turístico  | Categoría                  | Tipo                            | Subtipo                      |
|----------------------|--|----------------------------|---------------------------------|------------------------------|
| Huachupampa          | Laguna de Antacocha  | Sitios Naturales           | Cuerpo de Agua                  | Laguna                       |
| Huachupampa          | Bosque de Maquerhuas   | Sitios Naturales           | Lugares Pintorescos             | Bosques                      |
| Huachupampa          | Iglesia Matriz de Huachupampa  | Manifestaciones culturales | Arquitectura y espacios urbanos | Iglesias                     |
| Huachupampa          | Mirador de Condores El Pango   | Sitios Naturales           | Lugares Pintorescos             | Mirador Natural              |
| Huachupampa          | Pueblo de Vicas  | Manifestaciones culturales | Pueblos                         | Pueblos Históricos           |
| Matucana             | Catarata de Antankallo   | Sitios Naturales           | Caidas de Agua                  | Cataratas                    |
| San Bartolome        | Bosque de Zarate   | Sitios Naturales           | Lugares Pintorescos             | Bosques                      |
| San Bartolome        | Iglesia Matriz de San Bartolome  | Manifestaciones culturales | Arquitectura y espacios urbanos | Iglesias                     |
| San Pedro de Casia   | Meseta de Marcahuasi   | Sitios Naturales           | Montañas                        | Bosque de Piedra             |
| Santa Eulalia        | Meseta de Marcahuasi   | Sitios Naturales           | Montañas                        | Bosque de piedra             |
| <b>Huaura</b>        |  |                            |                                 |                              |
| Ámbar                | Iglesia Virgen de la Asunción de Ámbar                                       | Manifestaciones culturales | Arquitectura y espacios urbanos | Iglesias                     |
| Calela de Carquín    | Iglesia San Pedro  | Manifestaciones culturales | Arquitectura y espacios urbanos | Iglesias                     |
| Checras              | Iglesia de Capash  | Manifestaciones culturales | Arquitectura y espacios urbanos | Iglesias                     |
| Checras              | Iglesia de Maray   | Manifestaciones culturales | Arquitectura y espacios urbanos | Iglesias                     |
| Huacho               | Albufera Paraiso   | Sitios Naturales           | Cuerpo de Agua                  | Albufera                     |
| Huacho               | Casona Matto   | Manifestaciones culturales | Arquitectura y espacios urbanos | Casa de Valor Arquitectónico |
| Huacho               | Casona Pittaluga   | Manifestaciones culturales | Arquitectura y espacios urbanos | Casa de Valor Arquitectónico |
| Huacho               | Club Casino Huacho   | Manifestaciones culturales | Arquitectura y espacios urbanos | Casa de Valor Arquitectónico |
| Huacho               | Iglesia Nuestra Señora de la Merced  | Manifestaciones culturales | Arquitectura y espacios urbanos | Iglesias                     |
| Huacho               | Isla Mazorca   | Sitios Naturales           | Costa                           | Islas                        |
| Huacho               | Malecón Rocca  | Manifestaciones culturales | Arquitectura y espacios urbanos | Malecones                    |
| Huacho               | Museo de Aqueología de la Universidad Nacional José Faustino Sánchez Carrión | Manifestaciones culturales | Museo                           | Museo                        |
| Huacho               | Playa Chica  | Sitios Naturales           | Costa                           | Playas                       |
| Huacho               | Playa Colorado   | Sitios Naturales           | Costa                           | Playas                       |
| Huacho               | Playa El Paraiso   | Sitios Naturales           | Costa                           | Playas                       |
| Huacho               | Playa Homillos   | Sitios Naturales           | Costa                           | Playas                       |
| Huacho               | Zona Arqueológica Monumental de Bandurria                                    | Manifestaciones Culturales | Sitios Arqueológicos            | Edificaciones                |
| Hualmay              | Zona Arqueológica Monumental Ilos Huacos                                     | Manifestaciones Culturales | Sitios Arqueológicos            | Edificaciones                |

Continúa...

20.6 LIMA PROVINCIAS: DIRECTORIO DE PRINCIPALES RECURSOS TURÍSTICOS

| Provincia y Distrito | Recurso Turístico                                     | Categoría                  | Tipo                            | Subtipo               |
|----------------------|---|----------------------------|---------------------------------|-----------------------|
| Huaura               | Casa Histórica y Balcón de Huaura                     | Manifestaciones culturales | Lugares históricos              | Edificaciones         |
| Huaura               | Castillo de Vilcahuaura                               | Manifestaciones culturales | Sitios Arqueológicos            | Edificaciones         |
| Huaura               | Iglesia San Francisco                                 | Manifestaciones culturales | Arquitectura y espacios urbanos | Iglesias              |
| Huaura               | Playa Centinela                                       | Sitios Naturales           | Costa                           | Playas                |
| Leoncío Prado        | Iglesia de Santo Domingo de Apache                    | Manifestaciones culturales | Arquitectura y espacios urbanos | Iglesias              |
| Paccho               | La Campana de Oro                                     | FOLCLORE                   | Creencias Populares             | Cuentos               |
| Santa María          | Iglesia de Santa María                                | Manifestaciones culturales | Arquitectura y espacios urbanos | Iglesias              |
| Santa María          | Laguna La Encantada                                   | Sitios Naturales           | Cuerpo de Agua                  | Laguna                |
| Santa Leonor         | Baños termales de Picoy                               | Sitios Naturales           | Aguas Minero Medicinales        | Aguas Termales        |
| Sayan                | Iglesia San Jerónimo                                  | Manifestaciones culturales | Arquitectura y espacios urbanos | Iglesias              |
| Végueta              | Sitio Arqueológico de Vichama                         | Manifestaciones Culturales | Sitios Arqueológicos            | Edificaciones         |
| Végueta              | Isla Don Martín                                       | Sitios Naturales           | Costa                           | Islas                 |
| Végueta              | Mueso Comunitario de Végueta                          | Manifestaciones culturales | Museo y otros                   | Museo y otros         |
| Végueta              | Playa Caleta de Pescadores de Végueta                 | Sitios Naturales           | Costa                           | Playas                |
| Végueta              | Playa Los Viños                                       | Sitios Naturales           | Costa                           | Playas                |
| Végueta              | Playa Tambo de Mora                                   | Sitios Naturales           | Costa                           | Playas                |
| Végueta              | Área de Conservación Regional Albufera de Medio Mundo | Sitios Naturales           | Áreas Protegidas                | Reservas Nacionales   |
| <b>Oyón</b>          |   |                            |                                 |                       |
| Andajes              | Sitio Arqueológico de Antishuay                       | Manifestaciones Culturales | Sitios Arqueológicos            | Edificaciones         |
| Andajes              | Baños Termales de Fierro                              | Sitios Naturales           | Aguas Minero Medicinales        | Aguas Termales        |
| Andajes              | Pueblo Tradicional de Andajes                         | Manifestaciones culturales | Pueblos                         | Pueblos Tradicionales |
| Oyón                 | Kaha Wayi   | Manifestaciones culturales | Sitios Arqueológicos            | Edificaciones         |
| Oyón                 | Pueblo San Cristóbal de Rapez                         | Manifestaciones culturales | Pueblos                         | Pueblos Tradicionales |
| Pachangara           | Bañero Termales de Churín                             | Sitios Naturales           | Aguas Minero Medicinales        | Aguas Termales        |
| Pachangara           | Baños Termo Medicinales de Tingo                      | Sitios Naturales           | Aguas Minero Medicinales        | Aguas Termales        |
| Pachangara           | Complejo Termal de La Juventud                        | Sitios Naturales           | Aguas Minero Medicinales        | Aguas Termales        |
| Pachangara           | Complejo Turístico Mamahuarmi                         | Sitios Naturales           | Aguas Minero Medicinales        | Aguas Termales        |
| Pachangara           | Complejo Termal La Meseta                             | Sitios Naturales           | Aguas Minero Medicinales        | Aguas Termales        |

Continúa...

## 20.6 LIMA PROVINCIAS: DIRECTORIO DE PRINCIPALES RECURSOS TURÍSTICOS

| Provincia y Distrito | Recurso Turístico                                  | Categoría                  | Tipo                            | Subtipo               | Conclusión. |
|----------------------|--|----------------------------|---------------------------------|-----------------------|-------------|
| Yauyos               | Pueblo de Allis                                    | Manifestaciones culturales | Pueblos                         | Pueblos Tradicionales |             |
| Carania              | Asentamiento Arqueológico Prehispánico Huamammarca | Manifestaciones culturales | Sitios Arqueológicos            | Edificaciones         |             |
| Carania              | Pueblo de Carania                                  | Manifestaciones culturales | Pueblos                         | Pueblos Tradicionales |             |
| Huancaya             | Reserva Paisajística Nor Yauyos- Cochabambas       | Sitios Naturales           | Áreas Protegidas                | Reserva paisajística  |             |
| Huancaya             | Pueblo de Huancaya                                 | Manifestaciones culturales | Pueblos                         | Pueblos Tradicionales |             |
| Huancaya             | Pueblo de Vilca                                    | Manifestaciones culturales | Pueblos                         | Pueblos Tradicionales |             |
| Huancaya             | Puente Centenario de Vilca                         | Manifestaciones culturales | Arquitectura y espacios urbanos | Obra de Ingeniería    |             |
| Huancaya             | Bosque del Amor en Vilca                           | Sitios Naturales           | Lugares Pintorescos             | Bosques               |             |
| Huancaya             | Laguna de Huallhua                                 | Sitios Naturales           | Cuerpo de Agua                  | Laguna                |             |
| Huancaya             | Laguna Luncho                                      | Sitios Naturales           | Cuerpo de Agua                  | Laguna                |             |
| Huancaya             | Pueblo de Huanán                                   | Manifestaciones culturales | Pueblos                         | Pueblos Tradicionales |             |
| Laraos               | Laguna de Pumacocha                                | Sitios Naturales           | Cuerpo de Agua                  | Laguna                |             |
| Laraos               | Andenería de Laraos                                | Manifestaciones culturales | Lugares históricos              | Obra de Ingeniería    |             |
| Laraos               | Mirador de Shultco                                 | Sitios Naturales           | Lugares Pintorescos             | Mirador Natural       |             |
| Laraos               | Pueblo de Laraos                                   | Manifestaciones culturales | Pueblos                         | Pueblos Tradicionales |             |
| Laraos               | Laguna de Cochapampa                               | Sitios Naturales           | Cuerpo de Agua                  | Laguna                |             |
| Miraflores           | Pueblo de Miraflores                               | Manifestaciones culturales | Pueblos                         | Pueblos Tradicionales |             |
| Miraflores           | Sitio Arqueológico de Huaquis                      | Manifestaciones culturales | Sitios Arqueológicos            | Edificaciones         |             |
| Tomas                | Pueblo de Tomas                                    | Manifestaciones culturales | Pueblos                         | Pueblos Tradicionales |             |
| Tupe                 | Pueblo de Tupe                                     | Manifestaciones culturales | Pueblos                         | Pueblos Tradicionales |             |
| Vitis                | Mirador de Huallugina                              | Sitios Naturales           | Lugares Pintorescos             | Mirador Natural       |             |
| Vitis                | Pueblo de Vitis                                    | Manifestaciones culturales | Pueblos                         | Pueblos Tradicionales |             |
| Vitis                | Laguna de Piquecocha                               | Sitios Naturales           | Cuerpo de Agua                  | Laguna                |             |

a/ Abarca territorio de las Provincias de Huaral y Huaura.

Fuente: Gobierno Regional de Lima - Dirección Regional de Comercio Exterior y Turismo.

20.7 LIMA PROVINCIAS: PRINCIPALES BAILES TÍPICOS, SEGÚN PROVINCIA

| Provincia  | Localidad   | Nombre del baile                     |
|------------|---|--------------------------------------|
| Barranca   | Paramonga   | Fiesta del Vichama Raymi             |
| Cajatambo  | En todos los distritos de Cajatambo   | La Huaylashada                       |
|            | Distritos de Cajatambo  | Danza de Los Huancos                 |
|            | En todos los distritos de Cajatambo   | Los Negritos                         |
|            | En todos los distritos de Cajatambo   | Los Huancos                          |
|            | Tambo, La Carmelita y Cajatambo   | Los Kiyayas                          |
|            | Pueblo de Cajatambo   | Las Pallas                           |
| Canta      | Quipán (Huamantanga)  | Los Abuelitos de Quipán              |
|            | San Buenaventura  | Los Chunchitos de San Buenaventura   |
|            | Marco (Huamantanga)   | Los Negritos se San José             |
|            | Huamantanga y Canta   | Representación de la Conquista       |
|            | Huacos (Huaros)   | La Limpia de Acequia                 |
|            | San José (Canta)  | Los Viejitos de San José             |
| Cañete     | San Luis  | Festival Nacional del Arte Negro     |
|            | San Vicente   | Festival Nacional del Arte Negro     |
|            | Santa Cruz de Flores, Lunahuaná y Pacarán   | Las Pallas                           |
| Huaral     | Santa Cruz de Andamarca y Ravira  | Chonguinada y Tunantada              |
| Huarochirí | Carnavales-Huarochirí   | Las Kurkuchas                        |
|            | Comunidades de Huarochirí   | Las Huancas                          |
|            | Huanza, San Juan de Iris  | Las Hualinas                         |
|            | Huarochirí  | Los Negritos                         |
|            |   | Fiesta de Champerías                 |
|            | Santiago de Tuna, Collana y Chicla  | Los Negritos                         |
|            | Huarochirí (Llambilla)  | Las Hingas                           |
|            | Santiago de Tuna, Collana y Chicla  | Las Pastoras                         |
|            | Huachupampa   | Danza del Toro Calachito             |
|            |   | Santiago y/o Herranza                |
| Oyón       | Oyón  | Interpretación de la Muerte del Inca |
|            | Oyón  | Las Pallas                           |
|            | Oyón  | La Negrería                          |
| Yauyos     | Alis, Tomas, Miraflores, Laraos, Vitis, Vilca, Piños, Huancaya, Huañec, Quinches y Cochás | La Negrería                          |
|            | Alis, Miraflores, Piños, Laraos, Yauyos, Vitis y Omas                                     | La Palla                             |
|            | Multidistrital  | Bajada de Reyes                      |
|            | Se baila en algunos pueblos que aún los conservan   | El Chuncho                           |
|            | En todos los pueblos  | Danzas de Limpia Acequias            |
|            | Se baila solo en el distrito de Tupe  | Vacataqui                            |
|            | Laraos y Huantan  | Los Matachines                       |

Fuente: Corporación del Desarrollo Lima-Callao - Documento "Lima Manual de Turismo por Carretera".

Gobierno regional de Lima - Dirección Regional de comercio Exterior y Turismo



## 20.8 LIMA PROVINCIAS: PRINCIPALES COMIDAS TÍPICAS, BEBIDAS Y POSTRES, SEGÚN PROVINCIA

| Provincias              | Comidas Típicas               | Bebidas/ aperitivos          | Postres                      |                        |
|-------------------------|-------------------------------|------------------------------|------------------------------|------------------------|
| Barranca                | Meneao de pavo                | Vinos y macerados de frutas  | Colado de Frijol             |                        |
|                         | Tacu tacu relleno de mariscos | Ponche de chicha con huevo   | Mazamorra morada             |                        |
|                         | Tamales de Supe               |                              | Los Tiesos con miel de abeja |                        |
|                         | Arroz con pato                |                              |                              |                        |
|                         | Ceviche de pato               |                              |                              |                        |
|                         | Carapulcra de chanco o pollo  |                              |                              |                        |
|                         | Pepián de gallina o pavo      |                              |                              |                        |
|                         | Pollo al cilindro             |                              |                              |                        |
| Cajatambo               | Pari o sopa de piedra         | Chicha de jora               | Manjar blanco                |                        |
|                         | Pachamanca                    | Chicha de maní               |                              |                        |
|                         | Chicha en caldo               |                              |                              |                        |
|                         | Chupe verde                   |                              |                              |                        |
|                         | Picante de cuy                |                              |                              |                        |
|                         | Locro                         |                              |                              |                        |
|                         | Caldillo                      |                              |                              |                        |
| Canta                   | Pachamanca                    | Chicha de jora o maíz morado | Mazamorra de calabaza        |                        |
|                         | Tallarín de perdiz            | Calientito                   | Manjar blanco                |                        |
|                         | Cuy colorado                  | Ponche de leche con huevo    | Chuño polaco con leche       |                        |
|                         | Mote pelado                   | Ponche de arroz con huevo    | Mazamorra de Macha           |                        |
|                         | Puchero                       |                              |                              |                        |
|                         | Carapulcra                    |                              |                              |                        |
|                         | Patache                       |                              |                              |                        |
|                         | Sopa canteña                  |                              |                              |                        |
|                         | Huatia                        |                              |                              |                        |
|                         | Caldo de mote                 |                              |                              |                        |
|                         | Trucha a la parrilla          |                              |                              |                        |
|                         | Tamales en panca de choclo    |                              |                              |                        |
|                         | Cañete                        | Sopa seca                    | Chicha de jora               | Dulce de higos         |
| Camarones               |                               | Chicha morada                | Arroz zambito                |                        |
| Tamales de chanco       |                               | Ponche                       | Humitas con yuca             |                        |
| Chicharrones            |                               | Cachina                      | Mazamorra de uva             |                        |
| Cebiche de mariscos     |                               | Vinos                        | Dulce de nispero de palo     |                        |
| Carapulcra cañetana     |                               |                              | Colao de frijoles            |                        |
| Ceviche de machas       |                               |                              | Champus de leche             |                        |
| Picante criollo         |                               |                              | Dulce de coco                |                        |
| Tuca cañetana           |                               |                              |                              |                        |
| Charquicán de Raya Seca |                               |                              |                              |                        |
| La watia                |                               |                              | Machacado de membrillo       |                        |
| Huaral                  |                               | Mote pelado                  | Chicha de jora y maíz morado | Mazamorra de melocotón |
|                         |                               | Pachamanca                   | Ponche                       | Chuño polaco           |
|                         | Tamales huaralinos            | Calientito                   |                              |                        |
|                         | Arroz con pato                |                              |                              |                        |
|                         | Chanco al palo                |                              |                              |                        |
|                         | Chicharrón de cerdo           |                              |                              |                        |
| Huaura                  | Arroz con pato                | Vinos y macerados de frutas  | Colado de Frijol             |                        |
|                         | Ceviche de pato               | Licor de Guinda              | Mazamorra morada             |                        |
|                         | Ceviche Huachano              |                              | Alfajores de Sayan           |                        |
|                         | Salchicha de Huacho           |                              | Chapana de Chuño             |                        |
|                         | Mariscos y pescados           |                              |                              |                        |
|                         | Picante de cuy                |                              |                              |                        |

Continúa...

20.8 LIMA PROVINCIAS: PRINCIPALES COMIDAS TÍPICAS, BEBIDAS Y POSTRES, SEGÚN PROVINCIA

|             |  |  | Conclusión.   |
|-------------|--|--|---|
| Provincias  | Comidas Típicas  | Bebidas/ aperitivos  | Postres   |
|             | Carapulcra de chanco o pollo<br>Tamales de chanco o pollo<br>Pepián de gallina o pavo<br>Pachamanca de carne<br>Pollo al cilindro<br>Sopa Huachana<br>Tacu Tacu relleno de mariscos  |  |   |
| Huachipaico | Sopa verde<br>Pachamanca<br>Patache<br>Sancochado<br>Patasca   | Chicha de jora<br>Refresco de membrillo<br>Chamis / Calientito<br>Café de Cebada                   | La cachanga<br>El ishkoap   |
| Oyón        | Ocopa con cuy<br>Patasca<br>Puchero<br>Picante de cuy<br>Pachamanca<br>Pari  | Chicha de Jora, mani y maíz morado<br>Calientito y/o quemadito                                     | Natilla   |
| Yauyos      | Pachamanca<br>Patasca de cebada o atache<br>Queso con papas<br>Trucha frita<br>Caldillo<br>Chilcano de trucha<br>Sopa de queso<br>Lahuachupe<br>El churpucuy<br>Patache<br>Humitas<br>Aguashinco<br>El capongallo o pushto | Café de cebada<br>El chamis o quemadito<br>Capitán o pega suegra<br>Chicha de jora<br>Huamanripado | Huatya de calabaza<br>Mazamorra de calabaza<br>Mazamorra de cal<br>Mazamorra de Quicho<br>Mazamorra ligia |

Fuente: Corporación del Desarrollo Lima-Callao - Documento "Lima Manual de Turismo por Carretera".  
Gobierno Regional de Lima - Dirección Regional de comercio Exterior y Turismo

## 20.9 LIMA PROVINCIAS: PRINCIPALES FESTIVIDADES, SEGÚN PROVINCIA

| Provincia y distrito | Nombre de la Festividad                        | Fecha de Celebración | Días de Duración |
|----------------------|--|----------------------|------------------|
| <b>Barranca</b>      |  |                      |                  |
| Barranca             | San Ildefonso                                  | 23 de enero          | 07               |
| Barranca             | Virgen de Lourdes                              | 11 de febrero        | 02               |
| Paramonga            | Señor de la Soledad                            | 01 de mayo           | 07               |
| Paramonga            | Virgen de las Mercedes                         | 24 de setiembre      | 07               |
| Pativilca            | Santísima Cruz de Buenos Aires                 | 03 de mayo           | 02               |
| Pativilca            | Cruz Puente Bolívar                            | 28 de mayo           | 02               |
| Pativilca            | Santa Ana y San Joaquín                        | 27 de julio          | 03               |
| Pativilca            | Cruz del Padre Urraca Galpón                   | 07 de agosto         | 02               |
| Pativilca            | Santa Rosa                                     | 30 de agosto         | 02               |
| Pativilca            | Cruz las Monjas                                | 14 de setiembre      | 02               |
| Pativilca            | San Jerónimo                                   | 30 de setiembre      | 04               |
| Pativilca            | San Martín de Porres Huayto                    | 25 de noviembre      | 03               |
| Pativilca            | Virgen Inmaculada                              | 08 de diciembre      | 02               |
| Supe                 | María Magdalena                                | 22 de julio          | 03               |
| Supe                 | Virgen del Perpetuo Socorro                    | 29 de julio          | 03               |
| Supe                 | Virgen de las Mercedes                         | 24 de setiembre      | 03               |
| Supe                 | Señor de los Milagros                          | 18 de octubre        | 11               |
| Supe                 | Virgen Inmaculada Concepción                   | 08 de diciembre      | 03               |
| Supe Puerto          | Fiesta de la Cruz de Leticia                   | 28 de mayo           | 03               |
| Supe Puerto          | San Miguel                                     | 28 de mayo           | 03               |
| Supe Puerto          | San Pedro                                      | 28 de junio          | 02               |
| Supe Puerto          | Fiesta de Santiago Apóstol                     | 25 de julio          | 04               |
| Supe Puerto          | Fiesta de la Cruz de Motupe                    | 05 de agosto         | 06               |
| Supe Puerto          | Santa Rosa                                     | 28 de agosto         | 03               |
| Supe Puerto          | Señor Cautivo de Ayabaca                       | 20 de octubre        | 06               |
| <b>Cajatambo</b>     |  |                      |                  |
| Cajatambo            | Carnavales                                     | 26 de febrero        | 05               |
| Cajatambo            | Santo Sepulcro                                 | 01 de abril          | 08               |
| Cajatambo            | Corpus Christi                                 | 13 de junio          | 08               |
| Cajatambo            | Santa María Magdalena                          | 24 de julio          | 10               |
| Cajatambo            | Virgen de la Carmelita                         | 14 de julio          | 07               |
| Copa                 | Corpus Christi de Copa                         | 24 de junio          | 06               |
| Copa                 | San Juan de Huayllapa                          | 24 de junio          | 07               |
| Copa                 | Virgen Purísima de Copa                        | 08 de setiembre      | 06               |
| Copa                 | Virgen Natividad de Poquian                    | 08 de setiembre      | 06               |
| Copa                 | San Jerónimo de Copa                           | 29 de setiembre      | 06               |
| Gorgor               | Virgen Inmaculada Concepción                   | 08 de diciembre      | 03               |
| Huancapón            | Corpus Christi                                 | 13 de junio          | 04               |
| Huancapón            | Homenaje al Divino San Salvador                | 06 de agosto         | 03               |
| Manas                | Virgen de la Candelaria                        | 01 de febrero        | 05               |
| Manas                | San Lucas de Cahua                             | 18 de octubre        | 05               |
| Manas                | Virgen de Guadalupe                            | 20 de noviembre      | 02               |
| Manas                | Niño Jesús de Quinlan                          | 24 de diciembre      | 04               |
| <b>Canta</b>         |  |                      |                  |
| Canta                | Fiestas de las Cruces                          | 03 de mayo           | 03               |
| Canta                | San Juan                                       | 08 de junio          | 07               |
| Canta                | Niño Chaperito                                 | 08 de setiembre      | 07               |
| Canta                | Señor de los Auxilios                          | 15 de setiembre      | 07               |
| Canta                | Virgen del Carmen                              | 17 de setiembre      | 05               |
| Canta                | San Miguel Arcángel                            | 27 de setiembre      | 06               |
| Canta                | Virgen Cueva Santa                             | 15 de octubre        | 06               |
| Canta                | Señor de los Milagros                          | 18 de octubre        | 07               |
| Arahuay              | San Marcelo de Collo                           | 21 de enero          | 03               |
| Arahuay              | Las Cruces de Lichahuasi                       | 30 de mayo           | 03               |
| Arahuay              | Apóstol Santiago Arahuay                       | 24 de julio          | 06               |
| Arahuay              | San Miguel Arcángel Collo                      | 27 de setiembre      | 04               |
| Arahuay              | Señor de los Milagros Arahuay                  | 16 de octubre        | 03               |
| Huamantanga          | Quipán: Danzas - Negritos, Abuelitos Y Maricas | 06 de enero          | 03               |
| Huamantanga          | Señor de Huamantanga                           | 03 de mayo           | 08               |
| Huamantanga          | Señor Auxilio - Comunidad Quipán               | 12 de junio          | 05               |
| Huamantanga          | Virgen del Carmen - Comunidad Quipán           | 24 de julio          | 03               |
| Huamantanga          | Virgen del Carmen - Comunidad Marco            | 24 de julio          | 03               |
| Huamantanga          | Corpus Christi - Comunidad Marco               | 24 de julio          | 03               |
| Huamantanga          | Señor Exaltación - Comunidad Marco             | 27 de julio          | 03               |
| Huamantanga          | El Rodeo de Animales - Señalizaciones          | 08 de octubre        | 09               |

Continúa...

20.9 LIMA PROVINCIAS: PRINCIPALES FESTIVIDADES, SEGÚN PROVINCIA

| Provincia y distrito  | Nombre de la Festividad                                       | Fecha de Celebración | Días de Duración |
|-----------------------|---|----------------------|------------------|
| Huaros                | Señor Sentimiento   | 01 de abril          | 07               |
| Huaros                | Señor de los Auxilios   | 24 de junio          | 02               |
| Huaros                | Patrón Santiago   | 23 de julio          | 03               |
| Huaros                | Virgen Santa Ana  | 26 de julio          | 02               |
| Huaros                | Virgen del Carmen   | 27 de julio          | 02               |
| Huaros                | San Francisco   | 04 de octubre        | 02               |
| Huaros                | Fiesta del Agua   | 18 de noviembre      | 02               |
| Huaros                | Navidad   | 25 de diciembre      | 01               |
| Lachaqui              | Fiesta de las Cruces  | 04 de mayo           | 04               |
| Lachaqui              | Fiesta del Agua - Champería                                   | 16 de junio          | 03               |
| Lachaqui              | Herranza Ganadero   | 24 de junio          | 01               |
| Lachaqui              | Virgen del Carmen   | 14 de julio          | 08               |
| Lachaqui              | San Francisco de Asís   | 04 de octubre        | 03               |
| San Buenaventura      | San José  | 18 de marzo          | 02               |
| San Buenaventura      | Patrón San Buenaventura                                       | 14 de julio          | 02               |
| San Buenaventura      | Virgen de las Mercedes  | 24 de setiembre      | 02               |
| San Buenaventura      | Señor de Los Milagros   | 18 de octubre        | 02               |
| San Buenaventura      | San Miguel  | 30 de octubre        | 02               |
| Santa Rosa de Quives  | San Marcelo   | 15 de enero          | 02               |
| Santa Rosa de Quives  | Santísima Cruz de Magdalena                                   | 3er. domingo de mayo | 02               |
| Santa Rosa de Quives  | Fiesta de la Cruz de Leticia                                  | 3er. domingo de mayo | 02               |
| Santa Rosa de Quives  | Fiesta de las Cruces de Zapán                                 | 3er. domingo de mayo | 02               |
| Santa Rosa de Quives  | San Antonio de Padua Trapiche                                 | 12 de junio          | 02               |
| Santa Rosa de Quives  | San Pedro y San Pablo   | 29 de junio          | 02               |
| Santa Rosa de Quives  | Señor de los Calvarios  | 1er domingo de junio | 02               |
| Santa Rosa de Quives  | Santa Rosa de Macas   | 29 de agosto         | 02               |
| Santa Rosa de Quives  | Santa Rosa de Quives  | 29 de agosto         | 02               |
| Santa Rosa de Quives  | San Martín de Porras  | 05 de diciembre      | 02               |
| Cañete                |   |                      |                  |
| San Vicente de Cañete | San Vicente Mártir  | 22 de enero          | 01               |
| San Vicente de Cañete | Virgen de la Candelaria - Centro Poblado Santa Teresa         | 02 de marzo          | 01               |
| San Vicente de Cañete | La Pasión en San Vicente de Cañete                            | 01 de abril          | 06               |
| San Vicente de Cañete | Centro Poblado Cuiva - Santísima Cruz                         | 24 de junio          | 02               |
| San Vicente de Cañete | Semana de San Vicente de Cañete                               | 30 de agosto         | 07               |
| San Vicente de Cañete | Santa Rosa Baja - Santa Rosa de Lima                          | 15 de setiembre      | 01               |
| San Vicente de Cañete | Boca del Río - San Martín                                     | 25 de noviembre      | 03               |
| San Vicente de Cañete | Centro Poblado la Pampilla - Día de La Cruz                   | 08 de diciembre      | 01               |
| San Vicente de Cañete | Cochahuasi Virgen del Perpetuo Socorro                        | 08 de diciembre      | 01               |
| Asia                  | Señor de la Asunción de Cachuy                                | 05 de mayo           | 02               |
| Asia                  | Santa Rosa de Lima  | 30 de agosto         | 02               |
| Asia                  | Santísima Cruz del Platanal                                   | 29 de setiembre      | 02               |
| Asia                  | Señor de los Milagros   | 18 de octubre        | 08               |
| Asia                  | San Martín de Porras  | 05 de noviembre      | 02               |
| Calango               | Virgen de la Candelaria                                       | 02 de febrero        | 27               |
| Calango               | Santa Cruz de Calango   | 03 de mayo           | 03               |
| Calango               | La Sociedad San Juan Bautista                                 | 23 de junio          | 03               |
| Calango               | San Pedro   | 28 de junio          | 03               |
| Calango               | Virgen del Carmen   | 15 de julio          | 02               |
| Calango               | La Sociedad de Virgen Purísima                                | 06 de diciembre      | 03               |
| Calango               | Sociedad de Damas y Caballeros de las Pascuas de Resurrección | 25 de diciembre      | 13               |
| Cerro Azul            | Carnavales  | 28 de febrero        | 02               |
| Cerro Azul            | Aniversario del distrito                                      | 16 de agosto         | 10               |
| Cerro Azul            | Procesión Señor de los Milagros                               | 04 de noviembre      | 14               |
| Chilca                | Festival del Higo   | 15 de febrero        | 15               |
| Chilca                | Aniversario del distrito                                      | 10 de junio          | 07               |
| Chilca                | Patrona de Chilca   | 15 de agosto         | 03               |
| Coayllo               | San Juan de Quisque   | 24 de junio          | 03               |
| Coayllo               | San Pedro   | 29 de junio          | 04               |
| Coayllo               | Virgen del Rosario  | 06 de octubre        | 02               |
| Coayllo               | San Martín  | 25 de noviembre      | 02               |
| Imperial              | Señor de Cachuy   | 17 de mayo           | 04               |
| Imperial              | Virgen del Carmen   | 10 de julio          | 05               |
| Imperial              | Señor de los Milagros   | 27 de octubre        | 13               |
| Imperial              | Aniversario del distrito                                      | 15 de noviembre      | 07               |

Continúa...

## 20.9 LIMA PROVINCIAS: PRINCIPALES FESTIVIDADES, SEGÚN PROVINCIA

| Provincia y distrito | Nombre de la Festividad               | Fecha de Celebración | Días de Duración |
|----------------------|---------------------------------------|----------------------|------------------|
| Lunahuaná            | Señor de los Milagros                 | 24 de enero          | 08               |
| Lunahuaná            | Señor de Cachuy                       | 20 de mayo           | 05               |
| Mala                 | Festividad del Plátano Maleño         | 10 de febrero        | 02               |
| Mala                 | San Pedro de Mala                     | 28 de junio          | 02               |
| Nuevo Imperial       | Pallas y Bajada de Reyes              | 06 de enero          | 02               |
| Nuevo Imperial       | Virgen de Chapi                       | 01 de mayo           | 03               |
| Nuevo Imperial       | Señor de la Ascencion de Cachuy       | 23 de mayo           | 08               |
| Nuevo Imperial       | Sagrado Corazón de Jesús              | 16 de junio          | 02               |
| Nuevo Imperial       | Festividad de Nuevo Imperial          | 16 de junio          | 07               |
| Nuevo Imperial       | Señor de los Milagros                 | 13 de octubre        | 16               |
| Nuevo Imperial       | Festival Gastronómico                 | 01 de noviembre      | 02               |
| Pacarán              | Semana Santa                          | 05 de abril          | 07               |
| Pacarán              | San Francisco                         | 04 de octubre        | 02               |
| Quilmaná             | Bajada de Reyes                       | 06 de enero          | 03               |
| Quilmaná             | Virgen de Lourdes                     | 11 de febrero        | 03               |
| Quilmaná             | Aniversario del distrito              | 15 de setiembre      | 07               |
| Quilmaná             | Virgen del Rosario                    | 07 de octubre        | 01               |
| San Antonio          | Festival de la Manzana                | 27 de febrero        | 02               |
| San Antonio          | San Antonio                           | 13 de junio          | 30               |
| San Antonio          | Virgen del Carmen                     | 26 de julio          | 15               |
| San Luis             | Aniversario del distrito              | 12 de enero          | 07               |
| San Luis             | San Luis Obispo de Tolosa             | 19 de agosto         | 02               |
| San Luis             | Santa Rosa                            | 30 de agosto         | 03               |
| San Luis             | Virgen Santa Efigenia                 | 21 de setiembre      | 02               |
| Santa Cruz de Flores | San Vicente Máximo                    | 11 de marzo          | 03               |
| Santa Cruz de Flores | Fiesta Cruz de Mayo                   | 03 de mayo           | 07               |
| Santa Cruz de Flores | Corpus Christi                        | 20 de junio          | 02               |
| Santa Cruz de Flores | Virgen de la Asunción                 | 15 de agosto         | 02               |
| Santa Cruz de Flores | Aniversario del distrito              | 28 de diciembre      | 04               |
| Zúñiga               | Cruz Blanca                           | 10 de mayo           | 05               |
| Zúñiga               | San Juan Bautista                     | 24 de junio          | 03               |
| Zúñiga               | San Pedro                             | 29 de junio          | 02               |
| Zúñiga               | Virgen del Carmen                     | 31 de julio          | 02               |
| Zúñiga               | Aniversario del distrito              | 13 de diciembre      | 03               |
| <b>Huaral</b>        |                                       |                      |                  |
| Huaral               | San Juan                              | 25 de junio          | 05               |
| Huaral               | Aniversario del distrito              | 31 de octubre        | 03               |
| Atavillos Alto       | San José de Baños                     | 18 de marzo          | 02               |
| Atavillos Alto       | Santa Cruz de Mayo                    | 02 de mayo           | 04               |
| Atavillos Alto       | San Pedro de Pirca                    | 29 de junio          | 02               |
| Atavillos Alto       | San Pedro de Huarquin                 | 29 de junio          | 02               |
| Atavillos Alto       | Santiago de Chisque                   | 25 de julio          | 04               |
| Atavillos Alto       | Virgen Inmaculada Concepción de Pasac | 07 de diciembre      | 04               |
| Atavillos Bajo       | San Pedro                             | 29 de junio          | 01               |
| Atavillos Bajo       | San Salvador de Pampas                | 06 de agosto         | 01               |
| Atavillos Bajo       | San Luis                              | 25 de agosto         | 01               |
| Atavillos Bajo       | San Agustín de Pariac                 | 28 de agosto         | 05               |
| Aucallama            | De la Cruz                            | 01 de enero          | 03               |
| Aucallama            | San Juan de Dios                      | 16 de junio          | 07               |
| Aucallama            | San Pedro                             | 28 de junio          | 07               |
| Aucallama            | Virgen de las Mercedes                | 23 de setiembre      | 03               |
| Aucallama            | Señor de los Milagros                 | 08 de octubre        | 03               |
| Aucallama            | Virgen del Rosario                    | 29 de octubre        | 13               |
| Aucallama            | Aniversario del distrito              | 29 de noviembre      | 07               |
| Chancay              | Fiesta de las Cruces                  | 01 de junio          | 30               |
| Chancay              | San Pedro                             | 29 de junio          | 07               |
| Chancay              | San Miguelito                         | 29 de setiembre      | 03               |
| Chancay              | Señor de los Milagros                 | 01 de octubre        | 31               |
| Chancay              | Fiesta Comunal del Distrito           | 27 de noviembre      | 07               |
| Chancay              | Virgen Inmaculada Concepción          | 08 de diciembre      | 02               |
| Ihuari               | Virgen de la Candelaria - Ñaupay      | 02 de febrero        | 04               |
| Ihuari               | Señor de Mayo - Acotama               | 16 de mayo           | 05               |
| Ihuari               | Virgen del Carmen - Ihuari            | 15 de julio          | 06               |
| Ihuari               | Santo Domingo - Otec                  | 04 de agosto         | 03               |

Continúa...

## 20.9 LIMA PROVINCIAS: PRINCIPALES FESTIVIDADES, SEGÚN PROVINCIA

| Provincia y distrito     | Nombre de la Festividad                                | Fecha de Celebración | Días de Duración |
|--------------------------|--|----------------------|------------------|
| Ihuari                   | Virgen Natividad - Yunguy                              | 08 de setiembre      | 06               |
| Ihuari                   | Señor de Exaltación - Huachinga                        | 14 de setiembre      | 05               |
| Ihuari                   | San Francisco de Asís - Ihuari                         | 03 de octubre        | 03               |
| Ihuari                   | Virgen del Rosario - Yancao                            | 14 de octubre        | 01               |
| Ihuari                   | Virgen de La Guía - Huaycho                            | 27 de noviembre      | 04               |
| Lampión                  | Señor de Canchaplca                                    | 01 de mayo           | 03               |
| Lampión                  | San Antonio de Padua                                   | 13 de junio          | 02               |
| Lampión                  | San Juan de Lampión                                    | 24 de junio          | 01               |
| Lampión                  | Rodeo General  | 02 de julio          | 02               |
| Lampión                  | Virgen del Carmen                                      | 15 de julio          | 03               |
| Lampión                  | Virgen de la Asunción                                  | 14 de agosto         | 05               |
| Pacaraos                 | San Juan de Viscas                                     | 24 de junio          | 06               |
| Pacaraos                 | Santa María Magdalena                                  | 20 de julio          | 03               |
| Pacaraos                 | San Miguel de Arcángel                                 | 27 de setiembre      | 02               |
| Pacaraos                 | Santa Lucía de Pacaraos                                | 13 de diciembre      | 05               |
| San Miguel de Acos       | San Juan Bautista                                      | 23 de junio          | 04               |
| San Miguel de Acos       | San Cristóbal  | 02 de agosto         | 04               |
| San Miguel de Acos       | San Miguel Arcángel                                    | 27 de setiembre      | 04               |
| Santa Cruz de Andamarca  | Santísima Cruz   | 02 de mayo           | 03               |
| Santa Cruz de Andamarca  | San Juan Bautista                                      | 22 de junio          | 03               |
| Santa Cruz de Andamarca  | Fiesta Tradicional del Rodeo                           | 27 de junio          | 02               |
| Santa Cruz de Andamarca  | Virgen de Asunción                                     | 15 de agosto         | 02               |
| Santa Cruz de Andamarca  | Señor de los Milagros                                  | 18 de octubre        | 02               |
| Santa Cruz de Andamarca  | Virgen Dolorosa  | 21 de octubre        | 02               |
| Sumbilca                 | Fiesta de las Cruces                                   | 01 de enero          | 15               |
| Sumbilca                 | Virgen de la Candelaria                                | 02 de febrero        | 07               |
| Sumbilca                 | San Juan o Herranza                                    | 24 de junio          | 04               |
| Sumbilca                 | Aniversario del distrito                               | 06 de noviembre      | 02               |
| Veintisiete de Noviembre | Semana Santa   | 01 de abril          | 07               |
| Veintisiete de Noviembre | San Juan de Coto                                       | 24 de junio          | 01               |
| Veintisiete de Noviembre | Aniversario del distrito                               | 25 de junio          | 05               |
| Veintisiete de Noviembre | Fiestas Patrias  | 02 de julio          | 02               |
| Veintisiete de Noviembre | Las Carmelitas de Carac                                | 15 de julio          | 02               |
| Veintisiete de Noviembre | San Antonio de Carac                                   | 24 de julio          | 01               |
| Veintisiete de Noviembre | Carmelitas de Huaral Coto                              | 02 de agosto         | 02               |
| Veintisiete de Noviembre | Día de Todos los Santos                                | 01 de noviembre      | 01               |
| <b>Huachochiri</b>       |  |                      |                  |
| Matucana                 | Chilcasequia   | 03 de mayo           | 03               |
| Matucana                 | San Juan y San Juanito                                 | 24 de junio          | 15               |
| Matucana                 | Huamantanga  | 26 de junio          | 03               |
| Matucana                 | San Pedro y San Pablo                                  | 29 de junio          | 03               |
| Matucana                 | Santa Cruz Misionera                                   | 29 de junio          | 02               |
| Matucana                 | Virgen del Carmen                                      | 15 de julio          | 03               |
| Matucana                 | Cruz del Calvario                                      | 03 de agosto         | 03               |
| Matucana                 | Santa Rosa   | 30 de agosto         | 03               |
| Matucana                 | Señor de los Milagros                                  | 18 de octubre        | 31               |
| Matucana                 | San Martín de Porras                                   | 03 de noviembre      | 03               |
| Antioquia                | Aniversario de Creación Política del Distrito          | 04 de abril          | 01               |
| Antioquia                | Fiesta del Agua - la Champería                         | 03 de mayo           | 01               |
| Antioquia                | Festival del Membrillo y la Manzana                    | 07 de octubre        | 02               |
| Callahuanca              | Aniversario del distrito                               | 11 de abril          | 02               |
| Callahuanca              | Festival de la Chirimoya                               | 28 de abril          | 02               |
| Callahuanca              | San Pablo de Chauca, Virgen del Carmen y la Santa Cruz | 14 de julio          | 04               |
| Callahuanca              | Santa Rosa y la Santa Cruz                             | 30 de agosto         | 02               |
| Carampoma                | Bajada de Reyes  | 05 de enero          | 04               |
| Carampoma                | Semana Santa   | 01 de abril          | 04               |
| Carampoma                | Fiesta del Agua  | 20 de abril          | 05               |
| Carampoma                | Fiesta de as Cruces y San Juan                         | 23 de junio          | 03               |
| Carampoma                | Virgen del Carmen                                      | 16 de julio          | 05               |
| Carampoma                | Corpus Christi   | 24 de julio          | 04               |
| Carampoma                | Santiago de Carampoma                                  | 25 de julio          | 04               |
| Chicla                   | Pisa Poncho  | 03 de mayo           | 03               |
| Chicla                   | La Negrería  | 23 de junio          | 09               |
| Chicla                   | San Pablo y San Pedro                                  | 28 de junio          | 07               |

Continúa...

## 20.9 LIMA PROVINCIAS: PRINCIPALES FESTIVIDADES, SEGÚN PROVINCIA

| Provincia y distrito    | Nombre de la Festividad                             | Fecha de Celebración | Días de Duración |
|-------------------------|---|----------------------|------------------|
| Cuenca                  | Santísima Cruz                                      | 03 de mayo           | 03               |
| Cuenca                  | Virgen Natividad                                    | 08 de setiembre      | 03               |
| Cuenca                  | San José de los Chorrillos                          | 08 de setiembre      | 03               |
| Cuenca                  | San Martín de Porres - Orcocoto                     | 04 de noviembre      | 04               |
| Huachupampa             | Fiesta del Agua - Champería                         | 24 de junio          | 03               |
| Huachupampa             | Aniversario del distrito                            | 24 de julio          | 01               |
| Huanza                  | Ascensión del Señor                                 | 05 de mayo           | 02               |
| Huanza                  | Cruces de Mayo                                      | 06 de mayo           | 05               |
| Huanza                  | Jesús de Nazareno                                   | 07 de mayo           | 03               |
| Huanza                  | Virgen de La Asunción                               | 14 de agosto         | 02               |
| Huanza                  | Corpus Christi                                      | 15 de agosto         | 02               |
| Huanza                  | San Antonio   | 16 de agosto         | 03               |
| Huaroquí                | Santísima Cruz                                      | 03 de mayo           | 01               |
| Huaroquí                | Corazón de Jesús                                    | 25 de junio          | 01               |
| Huaroquí                | Corpus Christi                                      | 27 de junio          | 01               |
| Huaroquí                | San Ignacio de Loyola                               | 31 de julio          | 01               |
| Huaroquí                | Virgen de la Asunción                               | 15 de agosto         | 04               |
| Huaroquí                | Santa Rosa de Lima                                  | 30 de agosto         | 04               |
| Lahuaytambo             | San Juan de Lahuaytambo                             | 24 de junio          | 04               |
| Lahuaytambo             | Señor de la Asunción Comunidad Campesina Pariapongo | 02 de julio          | 01               |
| Lahuaytambo             | Virgen Santa Ana y Apóstol Santiago                 | 02 de agosto         | 04               |
| Lahuaytambo             | Virgen Dolores - Comunidad Campesina Llambilla      | 05 de agosto         | 04               |
| Lahuaytambo             | San Martín de Porres la Mina                        | 05 de noviembre      | 03               |
| Lahuaytambo             | Santísima Cruz de Laya                              | 06 de diciembre      | 03               |
| Lahuaytambo             | Festividad al Niño Jesús Canlle                     | 25 de diciembre      | 04               |
| Langa                   | Semana Santa  | 01 de abril          | 07               |
| Langa                   | Fiesta de las Cruces                                | 03 de mayo           | 01               |
| Langa                   | Virgen de la Asunción                               | 15 de agosto         | 07               |
| Langa                   | Encendimiento de Difuntos                           | 01 de noviembre      | 01               |
| Langa                   | Aniversario del distrito                            | 16 de noviembre      | 01               |
| Langa                   | Santa Cecilia                                       | 22 de noviembre      | 01               |
| Langa                   | Navidad   | 25 de diciembre      | 02               |
| Laraos                  | Las Pastoras - Pallas                               | 06 de enero          | 03               |
| Laraos                  | Lahualinas  | 05 de junio          | 07               |
| Laraos                  | San Pedro   | 29 de junio          | 07               |
| Mariatana               | Bajada de Reyes de Llaquimasca                      | 06 de enero          | 03               |
| Mariatana               | Semana Santa  | 01 de abril          | 07               |
| Mariatana               | Santísimo Madero de Cuculí                          | 05 de mayo           | 03               |
| Mariatana               | Santo Madero de Mariatana                           | 03 de junio          | 04               |
| Mariatana               | San Cristóbal de Chatacancha                        | 27 de julio          | 02               |
| Mariatana               | Santa Rosa de Caputish                              | 30 de agosto         | 02               |
| Mariatana               | San Francisco de Asís de Calahuaya                  | 04 de octubre        | 04               |
| Ricardo Palma           | Fiesta de las Cruces                                | 30 de mayo           | 05               |
| Ricardo Palma           | Aniversario del distrito                            | 10 de setiembre      | 07               |
| San Andrés de Tupicocha | La Huayrona   | 02 de enero          | 02               |
| San Andrés de Tupicocha | Bajada de Reyes                                     | 05 de enero          | 03               |
| San Andrés de Tupicocha | Las Cruces  | 03 de mayo           | 03               |
| San Andrés de Tupicocha | Corpus Christi                                      | 20 de junio          | 02               |
| San Andrés de Tupicocha | Virgen de Asunción                                  | 15 de agosto         | 04               |
| San Andrés de Tupicocha | San Andrés  | 30 de noviembre      | 04               |
| San Antonio             | Cruz de Mayo - Orobel                               | 18 de mayo           | 02               |
| San Antonio             | San Juan de Collata                                 | 24 de junio          | 02               |
| San Antonio             | Virgen de Asunción - Collata                        | 15 de agosto         | 03               |
| San Antonio             | Santa Rosa de Lima - Huanchungia                    | 30 de agosto         | 02               |
| San Antonio             | Virgen de Natividad - Chaclla                       | 08 de setiembre      | 03               |
| San Bartolomé           | Bajada de Reyes o Fiesta Curcuchas                  | 07 de enero          | 02               |
| San Bartolomé           | San Bartolomé                                       | 23 de agosto         | 04               |
| San Bartolomé           | Virgen de las Cruces de San Bartolomé               | 29 de agosto         | 02               |
| San Bartolomé           | Virgen de las Mercedas de Chauti                    | 23 de setiembre      | 03               |
| San Bartolomé           | San Martín Porras                                   | 18 de noviembre      | 01               |
| San Damián              | Fiesta de los Reyes                                 | 07 de enero          | 02               |
| San Damián              | Fiesta de San Damián                                | 26 de setiembre      | 01               |
| San Juan de Iris        | Fiesta de las Cruces                                | 03 de mayo           | 02               |
| San Juan de Iris        | San Juan  | 24 de junio          | 04               |

Continúa...

20.9 LIMA PROVINCIAS: PRINCIPALES FESTIVIDADES, SEGÚN PROVINCIA

| Provincia y distrito         | Nombre de la Festividad                                       | Fecha de Celebración | Días de Duración |
|------------------------------|---|----------------------|------------------|
| San Juan de Tantaranche      | Virgen de la Candelaria                                       | 02 de febrero        | 02               |
| San Juan de Tantaranche      | San Juan Bautista   | 24 de junio          | 05               |
| San Juan de Tantaranche      | Virgen Santa Isabel   | 08 de julio          | 02               |
| San Juan de Tantaranche      | Santa Rosa de Lima  | 30 de agosto         | 02               |
| San Juan de Tantaranche      | Virgen del Rosario  | 07 de octubre        | 05               |
| San Juan de Tantaranche      | Señor de la Ascensión   | 15 de octubre        | 02               |
| San Lorenzo de Quinti        | San Juan Bautista - Comunidad Campesina Hualcaraya            | 24 de junio          | 05               |
| San Lorenzo de Quinti        | Patrón Martín San Lorenzo - Comunidad Campesina Llacuas       | 10 de agosto         | 05               |
| San Lorenzo de Quinti        | Virgen de la Asunción - Comunidad Campesina Larán de Huanchac | 15 de agosto         | 04               |
| San Lorenzo de Quinti        | Virgen Natividad - Comunidad Campesina Huancaya               | 08 de setiembre      | 05               |
| San Lorenzo de Quinti        | San Bartolomé Palermo   | 24 de setiembre      | 03               |
| San Lorenzo de Quinti        | Patrón San Marcos - Comunidad Campesina Copara                | 07 de octubre        | 05               |
| San Mateo                    | Fiesta de las Cruces  | 30 de abril          | 13               |
| San Mateo                    | Patrón San José - Comunidad Campesina San José de Parac       | 03 de junio          | 02               |
| San Mateo                    | Patrón San Antonio - Comunidad Campesina San Antonio          | 13 de junio          | 02               |
| San Mateo                    | Virgen del Carmen - Anexo de Chocna                           | 21 de junio          | 02               |
| San Mateo                    | San Pedro y San Pablo   | 28 de junio          | 03               |
| San Mateo                    | Patrón San Juan - Comunidad Campesina San Juan de Yuracmayo   | 07 de agosto         | 02               |
| San Mateo                    | Santa Rosa - Anexo de Collata                                 | 29 de agosto         | 02               |
| San Mateo                    | Patrón San Mateo - Comunidad Campesina San Mateo De Huanchor  | 19 de setiembre      | 04               |
| San Mateo                    | Patrón San Miguel Arcangel - Comunidad Campesina Viso         | 30 de setiembre      | 02               |
| San Mateo                    | San Jerónimo - Anexo de Cacray                                | 07 de octubre        | 02               |
| San Mateo de Otao            | Santo Toribio de Cumbe  | 27 de abril          | 02               |
| San Mateo de Otao            | Fiesta de las Cruces - Purhuay                                | 30 de abril          | 02               |
| San Mateo de Otao            | Fiesta de las Cruces - Canchacalla                            | 06 de mayo           | 03               |
| San Mateo de Otao            | Fiesta de las Cruces - Otao                                   | 20 de mayo           | 02               |
| San Mateo de Otao            | San Juan de Lanca   | 24 de junio          | 03               |
| San Mateo de Otao            | San Mateo-Otao  | 20 de setiembre      | 02               |
| San Mateo de Otao            | San Miguelito - Tapicara                                      | 27 de setiembre      | 02               |
| San Mateo de Otao            | Señor de los Milagros - Salpin                                | 18 de octubre        | 03               |
| San Pedro de Casta           | Fiesta de Residencia los Kurkos                               | 01 de enero          | 05               |
| San Pedro de Casta           | Carnavales  | 15 de marzo          | 04               |
| San Pedro de Casta           | San Pedro y San Pablo   | 28 de junio          | 02               |
| San Pedro de Casta           | Festival de la Hualina  | 11 de agosto         | 01               |
| San Pedro de Casta           | Fiesta del Agua - Champería                                   | 07 de octubre        | 08               |
| San Pedro de Huancayre       | Las Cruces  | 03 de mayo           | 02               |
| San Pedro de Huancayre       | Corpus Christi  | 10 de junio          | 02               |
| San Pedro de Huancayre       | San Pedro y San Pablo   | 29 de junio          | 04               |
| San Pedro de Huancayre       | Virgen de las Nieves  | 05 de agosto         | 02               |
| San Pedro de Huancayre       | San Mateo de Yañac  | 21 de setiembre      | 02               |
| Sangallaya                   | San Antonio   | 13 de junio          | 02               |
| Sangallaya                   | San Pablo   | 30 de junio          | 03               |
| Sangallaya                   | Virgen de la Natividad  | 08 de setiembre      | 03               |
| Sangallaya                   | San Miguel Arcángel   | 29 de setiembre      | 03               |
| Sangallaya                   | San Martín de Porres  | 03 de noviembre      | 03               |
| Santa Cruz de Cocachacra     | Virgen de Natividad y la Santísima Cruz                       | 07 de setiembre      | 04               |
| Santa Cruz de Cocachacra     | Corazón de Jesús  | 22 de setiembre      | 03               |
| Santa Cruz de Cocachacra     | Señor de los Milagros   | 20 de octubre        | 03               |
| Santa Eulalia                | San José de Pomaticla   | 20 de mayo           | 02               |
| Santa Eulalia                | Fiesta de las Cruces  | 26 de mayo           | 02               |
| Santa Eulalia                | Sagrado Corazón de Jesús                                      | 19 de junio          | 02               |
| Santa Eulalia                | Virgen del Carmen   | 15 de julio          | 04               |
| Santa Eulalia                | San Jerónimo  | 29 de setiembre      | 02               |
| Santa Eulalia                | San José de Palle   | 08 de octubre        | 02               |
| Santa Eulalia                | Patrona de Santa Eulalia                                      | 13 de diciembre      | 07               |
| Santiago de Anchucaya        | Santiago de Anchucaya   | 25 de julio          | 04               |
| Santiago de Tuna             | Apóstol Santiago  | 25 de julio          | 04               |
| Santiago de Tuna             | Santa Rosa de Lima  | 30 de agosto         | 02               |
| Santiago de Tuna             | Festividad Navidad del Niño                                   | 25 de diciembre      | 04               |
| Santo Domingo de los Olleros | Fiesta de las Cruces - Comalipa                               | 10 de junio          | 05               |
| Santo Domingo de los Olleros | San Pedro y San Pablo   | 29 de junio          | 05               |
| Santo Domingo de los Olleros | Santo Domingo de Guzmán - Olleros                             | 04 de agosto         | 05               |
| Santo Domingo de los Olleros | Fiesta de las Cruces  | 30 de setiembre      | 03               |
| Surco                        | Santiago de Surco   | 15 de setiembre      | 01               |

Continúa...



## 20.9 LIMA PROVINCIAS: PRINCIPALES FESTIVIDADES, SEGÚN PROVINCIA

| Provincia y distrito | Nombre de la Festividad                                | Fecha de Celebración | Días de Duración |
|----------------------|--|----------------------|------------------|
| Huaura               |  |                      |                  |
| Huacho               | Festival del Cebiche                                   | 25 de febrero        | 02               |
| Huacho               | Semana Santa   | 01 de abril          | 07               |
| Huacho               | San Pedro  | 29 de junio          | 08               |
| Huacho               | Fiesta Patronal de Huacho San Bartolomé                | 24 de agosto         | 08               |
| Huacho               | Feria de la Salchicha Huachana                         | 03 de noviembre      | 02               |
| Huacho               | Aniversario del distrito                               | 10 de noviembre      | 08               |
| Ámbar                | Aniversario del distrito                               | 02 de enero          | 02               |
| Ámbar                | Cruz de Jalcán   | 03 de mayo           | 04               |
| Ámbar                | Festival del Queso                                     | 24 de mayo           | 02               |
| Ámbar                | Rodeo Ganado   | 24 de junio          | 04               |
| Ámbar                | Virgen de la Asunción                                  | 15 de agosto         | 03               |
| Ámbar                | Señor de Exaltación                                    | 14 de setiembre      | 03               |
| Ámbar                | Virgen de la Inmaculada                                | 08 de diciembre      | 04               |
| Caleta de Carquin    | San Pedro y San Pablo                                  | 28 de junio          | 07               |
| Checras              | San Pedro de Tongos                                    | 26 de junio          | 08               |
| Checras              | Santiago de Maray y Santa Ana                          | 24 de julio          | 03               |
| Checras              | San Agustín  | 07 de setiembre      | 06               |
| Checras              | San Juan de Tulpay                                     | 11 de setiembre      | 05               |
| Checras              | Canon San Agustín                                      | 24 de setiembre      | 06               |
| Hualmay              | Señor de la Caridad del Barrio de Peralvillo           | 03 de mayo           | 01               |
| Hualmay              | San Isidro Labrador                                    | 15 de mayo           | 01               |
| Hualmay              | Corazón de Jesús                                       | 17 de junio          | 03               |
| Hualmay              | Virgen del Carmen del Asentamiento Humano la Esperanza | 16 de julio          | 01               |
| Hualmay              | Santísima Cruz de Campo Alegre                         | 05 de octubre        | 01               |
| Hualmay              | Señor de la Exaltación de Cruz de Cano                 | 14 de diciembre      | 02               |
| Huaura               | Virgen del Carmen                                      | 16 de enero          | 14               |
| Huaura               | Virgen de La Candelaria                                | 01 de febrero        | 05               |
| Huaura               | Champerita   | 05 de abril          | 03               |
| Huaura               | El Rodeo de Ganado                                     | 04 de agosto         | 03               |
| Huaura               | Fiesta de la Cosecha                                   | 17 de agosto         | 02               |
| Huaura               | Santa Rosa de Lima                                     | 30 de agosto         | 02               |
| Huaura               | Señor de los Milagros                                  | 18 de octubre        | 07               |
| Leoncio Prado        | Cruz de Chonta   | 06 de enero          | 03               |
| Leoncio Prado        | Champería - Santo Domingo de Apache                    | 04 de abril          | 02               |
| Leoncio Prado        | Santísima Cruz de Pampa de Anima                       | 01 de mayo           | 03               |
| Leoncio Prado        | Patrón de Mayo - Santa Cruz                            | 02 de mayo           | 02               |
| Leoncio Prado        | Festival de la Chirimoya - Huanangui                   | 15 de mayo           | 02               |
| Leoncio Prado        | Rodeo Costumbrista - Auquimarca                        | 03 de julio          | 05               |
| Leoncio Prado        | Festival del Melocotón - Pichupampa                    | 15 de julio          | 03               |
| Leoncio Prado        | Festival de la Chirimoya - Huanangui                   | 04 de agosto         | 02               |
| Leoncio Prado        | Rodeo Costumbrista - Santa Cruz                        | 30 de agosto         | 03               |
| Leoncio Prado        | Rodeo Costumbrista - Santo Domingo de Apache           | 15 de setiembre      | 03               |
| Leoncio Prado        | Fiesta de Santo Domingo de Apache                      | 17 de setiembre      | 05               |
| Leoncio Prado        | Festival del Melocotón - Pichupampa                    | 19 de octubre        | 03               |
| Leoncio Prado        | San Martín de Porres                                   | 05 de noviembre      | 03               |
| Leoncio Prado        | Fiesta de Paran  | 10 de noviembre      | 01               |
| Leoncio Prado        | Señor de la Piedra                                     | 20 de diciembre      | 03               |
| Leoncio Prado        | Navidad  | 24 de diciembre      | 03               |
| Leoncio Prado        | Señor de la Humildad y Paciencia                       | 25 de diciembre      | 02               |
| Paccho               | Virgen de la Candelaria                                | 01 de febrero        | 05               |
| Paccho               | Champería  | 04 de abril          | 03               |
| Paccho               | El Rodeo de Ganado                                     | 04 de setiembre      | 03               |
| Paccho               | Fiesta de la Cosecha                                   | 17 de setiembre      | 02               |
| Santa Leonor         | Aniversario del distrito                               | 03 de junio          | 03               |
| Santa Leonor         | San Juan Bautista                                      | 24 de junio          | 06               |
| Santa Leonor         | Virgen del Carmen                                      | 16 de julio          | 04               |
| Santa Leonor         | San Bartolomé de Picoy                                 | 24 de agosto         | 06               |
| Santa Leonor         | Virgen de la Natividad                                 | 08 de setiembre      | 03               |
| Santa Leonor         | San Miguel de Parquin                                  | 29 de setiembre      | 03               |
| Santa María          | San Martín de Porres                                   | 05 de noviembre      | 05               |
| Santa María          | Aniversario del distrito                               | 06 de diciembre      | 03               |

Continúa...

**20.9 LIMA PROVINCIAS: PRINCIPALES FESTIVIDADES, SEGÚN PROVINCIA**

| Provincia y distrito | Nombre de la Festividad                       | Fecha de Celebración | Días de Duración |
|----------------------|---|----------------------|------------------|
| Sayán                | Virgen de la Candelaria                       | 02 de febrero        | 02               |
| Sayán                | Virgen de Fátima                              | 13 de mayo           | 02               |
| Sayán                | Santísima Cruz de Portachuelo                 | 27 de mayo           | 02               |
| Sayán                | Virgen del Carmen                             | 16 de julio          | 02               |
| Sayán                | Virgen de la Asunción                         | 15 de agosto         | 02               |
| Sayán                | Santa Rosa de Lima                            | 30 de agosto         | 02               |
| Sayán                | San Nicolás de Tolentino                      | 10 de setiembre      | 07               |
| Sayán                | San Jerónimo                                  | 30 de setiembre      | 05               |
| Végueta              | San Juan                                      | 24 de junio          | 06               |
| Végueta              | San Pedro                                     | 29 de junio          | 03               |
| <b>Oyón</b>          |   |                      |                  |
| Oyón                 | Los Negritos                                  | 26 de julio          | 06               |
| Oyón                 | Virgen de las Nieves                          | 04 de agosto         | 07               |
| Oyón                 | Virgen de la Asunción                         | 15 de agosto         | 08               |
| Oyón                 | Santa Rosa de Lima                            | 30 de agosto         | 07               |
| Oyón                 | Virgen de las Mercedes                        | 18 de setiembre      | 07               |
| Andajes              | Semana Santa                                  | 01 de abril          | 05               |
| Andajes              | Carnaval de Andajes                           | 14 de abril          | 01               |
| Andajes              | San Juan de Andajes - Señalacho               | 24 de junio          | 01               |
| Andajes              | Santiago de Andajes El Inca Atahualpa         | 23 de julio          | 05               |
| Andajes              | Fiesta del Agua                               | 10 de noviembre      | 03               |
| Andajes              | Los Negritos                                  | 24 de diciembre      | 06               |
| Caujul               | Los Negritos                                  | 23 de junio          | 05               |
| Caujul               | Pizarro Y Sus Pallas                          | 12 de octubre        | 04               |
| Caujul               | Fiesta del Agua                               | 11 de noviembre      | 03               |
| Cochamarca           | Año Nuevo                                     | 01 de enero          | 03               |
| Cochamarca           | Semana Santa                                  | 01 de abril          | 02               |
| Cochamarca           | Virgen del Carmen - Choques                   | 12 de mayo           | 02               |
| Cochamarca           | Champerja - Cochamarca                        | 15 de mayo           | 03               |
| Cochamarca           | Rodeo Costumbrista - Cochamarca               | 24 de junio          | 02               |
| Cochamarca           | Santa Rosa de Lima - San Juan de Yarucaya     | 30 de agosto         | 07               |
| Cochamarca           | Señor de los Milagros - Mani - Colcapampa     | 18 de octubre        | 04               |
| Cochamarca           | San Martín de Mani                            | 12 de noviembre      | 06               |
| Cochamarca           | Santo Tomás - Cochamarca                      | 21 de diciembre      | 02               |
| Cochamarca           | Nacimiento del Niño Jesús - Cochamarca        | 25 de diciembre      | 07               |
| Naván                | Carnavales                                    | 01 de marzo          | 30               |
| Naván                | Semana Santa                                  | 01 de abril          | 07               |
| Naván                | Fiesta Patronal Pallas - Inca                 | 29 de junio          | 07               |
| Naván                | Señor de los Milagros                         | 18 de octubre        | 04               |
| Naván                | Fiesta del Agua                               | 20 de noviembre      | 01               |
| Naván                | Niño Jesús - Navidad                          | 25 de diciembre      | 07               |
| Pachangara           | Virgen de la Natividad - Acain                | 08 de junio          | 05               |
| Pachangara           | San Pedro y San Pablo                         | 29 de junio          | 02               |
| Pachangara           | San Pablo - Acain                             | 30 de junio          | 01               |
| Pachangara           | Virgen María Magdalena - Pachangara           | 22 de julio          | 09               |
| Pachangara           | San Patrón de San Bartolomé - Curay           | 24 de agosto         | 03               |
| Pachangara           | Virgen de la Natividad - Taurur               | 08 de setiembre      | 05               |
| Pachangara           | Nuestra Señora de la Merced - Churín          | 23 de setiembre      | 05               |
| Pachangara           | San Martín de Porres - Taurur                 | 12 de noviembre      | 04               |
| Pachangara           | Virgen de la Purísima - Huacho                | 08 de diciembre      | 08               |
| <b>Yauyos</b>        |   |                      |                  |
| Yauyos               | Apóstol Santiago de Aquicha                   | 24 de julio          | 03               |
| Yauyos               | Santo Domingo de Guzmán                       | 04 de agosto         | 03               |
| Yauyos               | Virgen de la Asunción - Yauyos                | 15 de agosto         | 03               |
| Yauyos               | Santa Rosa                                    | 30 de agosto         | 02               |
| Yauyos               | Virgen de Cocharcas                           | 07 de setiembre      | 03               |
| Yauyos               | San Francisco de Asís - Auco                  | 04 de octubre        | 03               |
| Alis                 | Aniversario de la Comunidad Campesina de Alis | 27 de octubre        | 02               |
| Allauca              | Festividad a la Sagrada Familia               | 06 de enero          | 03               |
| Allauca              | Festividad a la Ascensión Señor De Cachuy     | 05 de mayo           | 02               |
| Allauca              | Virgen de la Asunción                         | 15 de agosto         | 03               |
| Allauca              | Virgen de Cocharcas                           | 07 de setiembre      | 03               |
| Allauca              | San Martín Obispo de Tours                    | 11 de noviembre      | 04               |
| Allauca              | Nacimiento del Niño Jesús                     | 25 de diciembre      | 03               |

Continúa...

## 20.9 LIMA PROVINCIAS: PRINCIPALES FESTIVIDADES, SEGÚN PROVINCIA

| Provincia y distrito | Nombre de la Festividad                 | Fecha de Celebración | Días de Duración |
|----------------------|---|----------------------|------------------|
| Ayaviri              | Niño Jesús de Ayaviri                   | 01 de enero          | 02               |
| Ayaviri              | Señor Ascensión de Cachuy               | 03 de mayo           | 02               |
| Ayaviri              | Santa Cruz                              | 03 de mayo           | 01               |
| Ayaviri              | Virgen del Carmen                       | 16 de julio          | 02               |
| Ayaviri              | Virgen de la Asunción                   | 15 de agosto         | 02               |
| Ayaviri              | Santa Rosa de Lima                      | 30 de agosto         | 02               |
| Ayaviri              | Virgen del Rosario Patrona del Distrito | 01 de octubre        | 07               |
| Ayaviri              | Virgen Inmaculada Concepción            | 08 de diciembre      | 01               |
| Ayaviri              | Virgen de Guadalupe                     | 12 de diciembre      | 01               |
| Azángaro             | Señor de Cachuy                         | 05 de mayo           | 04               |
| Azángaro             | Navidad del Niño Jesús                  | 25 de diciembre      | 02               |
| Cacra                | Corpus Christi                          | 24 de junio          | 03               |
| Cacra                | San Pedro de Cacra                      | 29 de junio          | 03               |
| Carania              | Asunción                                | 23 de julio          | 03               |
| Carania              | Apóstol Santiago de Carania             | 25 de julio          | 05               |
| Catahuasi            | Señor de Cachuy                         | 02 de junio          | 07               |
| Catahuasi            | Aniversario del distrito                | 07 de junio          | 07               |
| Catahuasi            | Octava del Corpus Christi               | 09 de junio          | 07               |
| Catahuasi            | San Cristóbal de Catahuasi              | 29 de julio          | 07               |
| Catahuasi            | Aniversario del Anexo Canchan           | 08 de octubre        | 03               |
| Catahuasi            | Aniversario del Anexo Cachuy            | 18 de octubre        | 07               |
| Catahuasi            | Aniversario del Anexo Chavín            | 28 de octubre        | 07               |
| Chocos               | Virgen de la Candelaria                 | 02 de febrero        | 04               |
| Chocos               | Virgen de Cocharcas                     | 08 de setiembre      | 08               |
| Cochas               | Fiesta de las Cruces                    | 04 de mayo           | 01               |
| Cochas               | Fiesta Patronal del Distrito Cochas     | 04 de agosto         | 03               |
| Colonia              | Bajada de Reyes                         | 06 de enero          | 03               |
| Colonia              | Virgen de la Candelaria                 | 02 de febrero        | 03               |
| Colonia              | Señor de la Ascensión - Pampas          | 05 de mayo           | 03               |
| Colonia              | San Juan Bautista - Quisque             | 24 de junio          | 03               |
| Colonia              | San Pedro de Cusi                       | 29 de junio          | 03               |
| Colonia              | Virgen del Carmen - Casinta             | 16 de julio          | 02               |
| Colonia              | Santa María Magdalena - Colonia         | 22 de julio          | 04               |
| Colonia              | Santa Rosa - Bellavista                 | 30 de agosto         | 03               |
| Colonia              | Navidad                                 | 25 de diciembre      | 03               |
| Hongos               | Virgen de la Candelaria                 | 02 de febrero        | 07               |
| Hongos               | Corpus Christi                          | 05 de junio          | 07               |
| Hongos               | Virgen de la Asunción                   | 15 de agosto         | 07               |
| Huampara             | Santísima Virgen del Rosario            | 08 de octubre        | 05               |
| Huancaya             | Virgen de la Candelaria                 | 02 de febrero        | 02               |
| Huancaya             | Semana Santa                            | 15 de abril          | 05               |
| Huancaya             | San Antonio                             | 24 de junio          | 01               |
| Huancaya             | Todos los Santos                        | 01 de noviembre      | 02               |
| Huangáscar           | San Juan Bautista                       | 24 de junio          | 05               |
| Huangáscar           | Virgen del Carmen                       | 25 de diciembre      | 04               |
| Huantan              | Virgen del Carmen                       | 24 de junio          | 04               |
| Huantan              | San Francisco de Asís                   | 04 de octubre        | 04               |
| Huantan              | Navidad                                 | 24 de diciembre      | 04               |
| Huañec               | Fiesta de Cruces                        | 03 de mayo           | 02               |
| Huañec               | Corpus Christi                          | 05 de junio          | 03               |
| Huañec               | San Antonio de Padua                    | 12 de junio          | 03               |
| Laraos               | Los Carnavales                          | 05 de febrero        | 21               |
| Laraos               | Ancestral Fiesta de Agua                | 15 de mayo           | 03               |
| Laraos               | Los Matachines                          | 17 de junio          | 01               |
| Laraos               | Fiesta Patronal Palla Larahuina         | 04 de agosto         | 05               |
| Laraos               | Los Negritos                            | 30 de agosto         | 01               |
| Laraos               | Las Huachuas                            | 25 de diciembre      | 02               |
| Laraos               | Azucena                                 | 25 de diciembre      | 02               |
| Lincha               | Virgen de la Candelaria                 | 02 de febrero        | 05               |
| Lincha               | Carnavales                              | 15 de febrero        | 06               |
| Lincha               | Semana Santa                            | 28 de abril          | 06               |
| Lincha               | Corpus Christi                          | 20 de mayo           | 03               |
| Lincha               | Santiago de Ganado de Vacas             | 23 de mayo           | 03               |
| Lincha               | Virgen Santísima                        | 16 de julio          | 05               |
| Lincha               | Virgen del Carmen                       | 25 de diciembre      | 03               |

Continúa...

20.9 LIMA PROVINCIAS: PRINCIPALES FESTIVIDADES, SEGÚN PROVINCIA

Conclusión.

| Provincia y distrito | Nombre de la Festividad                       | Fecha de Celebración | Días de Duración |
|----------------------|---|----------------------|------------------|
| Madrean              | Virgen de la Candelaria                       | 02 de febrero        | 04               |
| Madrean              | San Antonio de Padua                          | 13 de junio          | 05               |
| Miraflores           | Carnavales                                    | 20 de febrero        | 08               |
| Miraflores           | Herranza                                      | 01 de mayo           | 06               |
| Miraflores           | Navidad                                       | 25 de diciembre      | 04               |
| Omas                 | San Jerónimo                                  | 29 de setiembre      | 02               |
| Omas                 | Virgen del Rosario                            | 01 de octubre        | 02               |
| Omas                 | Señor de los Milagros                         | 18 de octubre        | 02               |
| Putinza              | San Lorenzo                                   | 10 de agosto         | 04               |
| Quinchas             | Pastoras 6 de Enero                           | 05 de enero          | 04               |
| Quinchas             | Santiago Apóstol                              | 25 de julio          | 04               |
| Quinchas             | Navidad                                       | 24 de diciembre      | 03               |
| Quinocay             | San Pedro de Quinocay                         | 29 de junio          | 04               |
| Quinocay             | Virgen del Rosario                            | 08 de octubre        | 03               |
| Quinocay             | Navidad                                       | 25 de diciembre      | 05               |
| San Joaquín          | Fiesta de las Cruces                          | 03 de mayo           | 01               |
| San Joaquín          | Fiesta Patronal del Distrito San Joaquín      | 16 de agosto         | 04               |
| San Pedro de Pillas  | Virgen de la Candelaria en San Juan de Chilla | 02 de febrero        | 03               |
| San Pedro de Pillas  | San Pedro                                     | 29 de junio          | 05               |
| San Pedro de Pillas  | Herranza Pileña                               | 07 de julio          | 03               |
| San Pedro de Pillas  | Fiesta Patronal en el Anexo de San Mateo      | 20 de setiembre      | 02               |
| San Pedro de Pillas  | Aniversario del distrito                      | 11 de octubre        | 02               |
| San Pedro de Pillas  | Las Pastoras                                  | 25 de diciembre      | 04               |
| Tanta                | Aniversario del distrito                      | 02 de febrero        | 02               |
| Tanta                | Fiesta Patronal del Distrito de Tanta         | 30 de agosto         | 05               |
| Tanta                | Aniversario de la Comunidad de Tanta          | 20 de octubre        | 02               |
| Tanta                | Fiesta de Bajada del Niño                     | 25 de diciembre      | 02               |
| Tauripampa           | Virgen del Rosario                            | 15 de octubre        | 04               |
| Tauripampa           | Virgen del Carmen                             | 16 de octubre        | 04               |
| Tauripampa           | San Ildefonso                                 | 22 de octubre        | 03               |
| Tauripampa           | Navidad - Baile de Pastoras                   | 25 de diciembre      | 04               |
| Tomás                | Fiesta del Patrón de La Santísima Trinidad    | 27 de julio          | 03               |
| Tomás                | Santa Rosa de Lima                            | 29 de agosto         | 02               |
| Tomás                | Niño Jesús                                    | 24 de diciembre      | 04               |
| Tupe                 | San Bartolomé de Tupe                         | 24 de agosto         | 02               |
| Viñac                | Virgen de la Candelaria                       | 02 de febrero        | 04               |
| Viñac                | Señor de Cachuy                               | 15 de mayo           | 04               |
| Viñac                | Patrón Santiago Apóstol                       | 25 de julio          | 04               |
| Viñac                | Virgen de Asunción                            | 15 de agosto         | 04               |
| Viñac                | Virgen de Cocharcas                           | 08 de setiembre      | 04               |
| Viñac                | San Miguel Arcángel                           | 29 de setiembre      | 04               |
| Viñac                | San Francisco de Asís                         | 04 de diciembre      | 04               |
| Viñac                | Fiesta de Todos Los Santos                    | 01 de noviembre      | 03               |
| Viñac                | San Jerónimo                                  | 27 de diciembre      | 04               |
| Viñac                | El Niño Jesús                                 | 15 de diciembre      | 04               |
| Vitis                | Los Negritos de Vitis                         | 01 de enero          | 02               |
| Vitis                | Limpia Acequia                                | 15 de junio          | 02               |
| Vitis                | Fiesta Patronal del Distrito Vitis            | 01 de agosto         | 04               |
| Vitis                | Chonguinada de Cochay Ayllu                   | 29 de setiembre      | 03               |
| Vitis                | Chonguinada de Tomás Ayllu                    | 04 de diciembre      | 03               |
| Vitis                | Chonguinada de Vitis Ayllu                    | 01 de diciembre      | 03               |

Fuente: Instituto Nacional de Estadística e Informática.

20.10 LIMA PROVINCIAS: INGRESO DE VISITANTES NACIONALES Y EXTRANJEROS A LA RESERVA NACIONAL  
DE LACHAY, 2007 - 2015

| Año y Clasificación | 2007  | 2008   | 2009   | 2010   | 2011   | 2012   | 2013   | 2014   | 2015 a/ |
|---------------------|-------|--------|--------|--------|--------|--------|--------|--------|---------|
| Total               | 1 392 | 20 398 | 21 011 | 19 812 | 23 709 | 25 395 | 24 228 | 27 731 | 1 669   |
| Nacional            | 81    | 593    | 841    | 1 115  | 979    | 9 962  | 18 911 | 25 962 | 1 529   |
| Extranjero          | 1 311 | 19 805 | 20 170 | 18 697 | 22 730 | 15 433 | 5 317  | 1 769  | 140     |

a/ Información actualizada a Julio del 2015.

Fuente: Ministerio del Ambiente - Servicio Nacional de Áreas Naturales Protegidas por el Estado.

20.11 LIMA PROVINCIAS: INGRESO DE VISITANTES NACIONALES Y EXTRANJEROS AL CENTRO TURÍSTICO  
CASTILLO DE CHANCAY, 2010 - 2015

| Año y Clasificación | 2010   | 2011   | 2012   | 2013   | 2014   | 2015 a/ |
|---------------------|--------|--------|--------|--------|--------|---------|
| Total               | 38 620 | 46 420 | 50 425 | 52 890 | 87 768 | 46 219  |
| Nacional            | 36 534 | 44 099 | 47 456 | 50 000 | 85 894 | 46 016  |
| Extranjero          | 2 086  | 2 321  | 2 969  | 2 890  | 1 874  | 203     |

a/ Con información disponible a Julio de 2015.

Fuente: Ministerio de Comercio Exterior y Turismo - Oficina de Estudios Turísticos y Artesanales.



21

Cuentas Departamentales





## 21.1 DEPARTAMENTO LIMA: VALOR AGREGADO BRUTO, SEGÚN ACTIVIDAD ECONÓMICA, 2007 - 2014

Valores a precios constantes de 2007

(Miles de nuevos soles)

| Actividad económica                                 | 2007               | 2008               | 2009 P/            | 2010 P/            | 2011 P/            | 2012 P/            | 2013 E/            | 2014E/             |
|---|--------------------|--------------------|--------------------|--------------------|--------------------|--------------------|--------------------|--------------------|
| <b>Valor Agregado Bruto</b>                         | <b>136 238 700</b> | <b>148 475 777</b> | <b>148 865 951</b> | <b>165 146 695</b> | <b>179 462 299</b> | <b>190 338 124</b> | <b>201 842 525</b> | <b>209 714 252</b> |
| Agricultura, ganadería, caza y silvicultura         | 2 930 353          | 3 166 890          | 3 189 404          | 3 313 369          | 3 446 946          | 3 542 391          | 3 579 053          | 3 740 236          |
| Pesca y acuicultura                                 | 467 851            | 528 522            | 523 099            | 288 471            | 762 648            | 381 013            | 530 609            | 348 805            |
| Extracción de petróleo, gas y minerales             | 2 976 009          | 3 304 565          | 2 479 946          | 2 971 801          | 3 315 632          | 3 285 284          | 3 377 348          | 3 666 194          |
| Manufactura   | 29 844 712         | 32 489 185         | 30 460 652         | 35 143 757         | 38 715 482         | 39 719 221         | 42 086 491         | 41 029 398         |
| Electricidad, gas y agua                            | 2 475 360          | 2 766 080          | 2 880 877          | 3 259 269          | 3 677 285          | 4 039 335          | 4 395 134          | 4 887 087          |
| Construcción  | 8 058 322          | 8 906 251          | 9 117 204          | 10 658 520         | 11 095 076         | 12 431 137         | 12 705 055         | 12 898 039         |
| Comercio  | 17 765 419         | 19 708 623         | 19 562 107         | 22 013 958         | 24 201 466         | 25 588 574         | 27 039 965         | 28 204 431         |
| Transporte, almacenamiento, correo y mensajería     | 8 376 122          | 9 237 946          | 9 323 286          | 10 465 661         | 11 850 655         | 12 953 817         | 13 977 142         | 14 320 718         |
| Alojamiento y restaurantes                          | 5 881 383          | 6 559 012          | 6 624 835          | 7 195 897          | 8 018 245          | 8 916 132          | 9 509 086          | 9 969 905          |
| Telecomunicaciones y otros servicios de información | 5 845 185          | 6 742 301          | 7 251 439          | 7 896 309          | 8 733 057          | 9 439 385          | 10 191 213         | 10 871 275         |
| Administración pública y defensa                    | 6 797 290          | 7 373 312          | 8 790 962          | 9 535 293          | 9 874 267          | 10 523 252         | 11 067 608         | 11 353 500         |
| Otros servicios                                     | 44 820 694         | 47 693 090         | 48 662 140         | 52 404 390         | 55 771 540         | 59 518 583         | 63 383 821         | 68 424 664         |

Nota: - Con información disponible a julio de 2015.

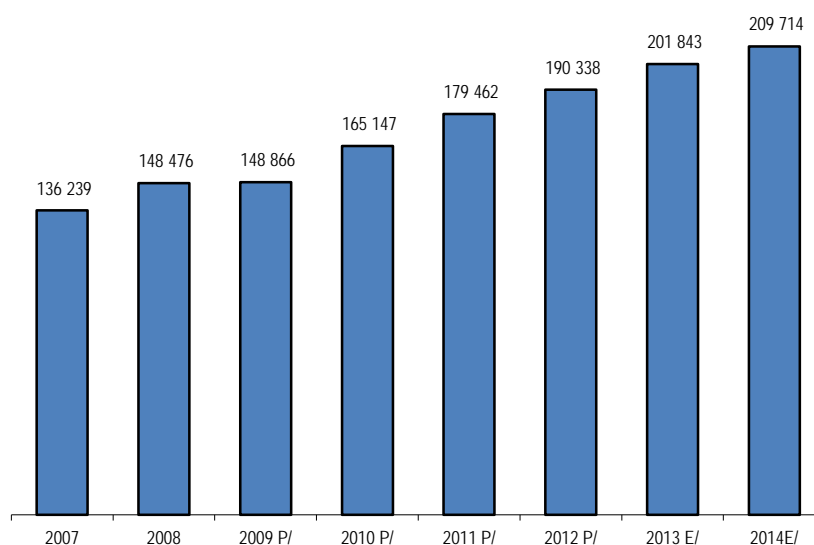
- Incluye información de la Provincia Constitucional del Callao.

E/ Estimado.

P/ Preliminar

Fuente: Instituto Nacional de Estadística e Informática.

**Gráfico N° 21.1**  
**DEPARTAMENTO LIMA: VALOR AGREGADO BRUTO A PRECIOS CONSTANTES, 2007-2014**  
(Millones de nuevos soles)



Fuente: Instituto Nacional de Estadística e Informática.

**21.2 DEPARTAMENTO LIMA: VALOR AGREGADO BRUTO, SEGÚN ACTIVIDAD ECONÓMICA, 2007 - 2014**

Valores a precios constantes de 2007

(Estructura porcentual)

| Actividad económica                                 | 2007         | 2008         | 2009 P/      | 2010 P/      | 2011 P/      | 2012 P/      | 2013 E/      | 2014E/       |
|---|--------------|--------------|--------------|--------------|--------------|--------------|--------------|--------------|
| <b>Valor Agregado Bruto</b>                         | <b>100,0</b> | <b>100,0</b> | <b>100,0</b> | <b>100,0</b> | <b>100,0</b> | <b>100,0</b> | <b>100,0</b> | <b>100,0</b> |
| Agricultura, ganadería, caza y silvicultura         | 2,2          | 2,1          | 2,1          | 2,0          | 1,9          | 1,9          | 1,8          | 1,8          |
| Pesca y acuicultura                                 | 0,3          | 0,4          | 0,4          | 0,2          | 0,4          | 0,2          | 0,3          | 0,2          |
| Extracción de petróleo, gas y minerales             | 2,2          | 2,2          | 1,7          | 1,8          | 1,8          | 1,7          | 1,7          | 1,7          |
| Manufactura   | 21,9         | 21,9         | 20,5         | 21,3         | 21,6         | 20,9         | 20,9         | 19,6         |
| Electricidad, gas y agua                            | 1,8          | 1,9          | 1,9          | 2,0          | 2,0          | 2,1          | 2,2          | 2,3          |
| Construcción  | 5,9          | 6,0          | 6,1          | 6,5          | 6,2          | 6,5          | 6,3          | 6,2          |
| Comercio  | 13,0         | 13,3         | 13,1         | 13,3         | 13,5         | 13,4         | 13,4         | 13,4         |
| Transporte, almacenamiento, correo y mensajería     | 6,1          | 6,2          | 6,3          | 6,3          | 6,6          | 6,8          | 6,9          | 6,8          |
| Alojamiento y restaurantes                          | 4,3          | 4,4          | 4,5          | 4,4          | 4,5          | 4,7          | 4,7          | 4,8          |
| Telecomunicaciones y otros servicios de información | 4,3          | 4,5          | 4,9          | 4,8          | 4,9          | 5,0          | 5,0          | 5,2          |
| Administración pública y defensa                    | 5,0          | 5,0          | 5,9          | 5,8          | 5,5          | 5,5          | 5,5          | 5,4          |
| Otros servicios                                     | 32,9         | 32,1         | 32,7         | 31,7         | 31,1         | 31,3         | 31,4         | 32,6         |

Nota: - Con información disponible a julio de 2015.

- Incluye información de la Provincia Constitucional del Callao.

E/ Estimado.

P/ Preliminar

Fuente: Instituto Nacional de Estadística e Informática.

**21.3 DEPARTAMENTO LIMA: VALOR AGREGADO BRUTO, SEGÚN ACTIVIDAD ECONÓMICA, 2008 - 2014**

Valores a precios constantes de 2007

(Variación porcentual del índice de volumen físico)

| Actividad económica                                 | 2008       | 2009 P/    | 2010 P/     | 2011 P/    | 2012 P/    | 2013 E/    | 2014E/     |
|---|------------|------------|-------------|------------|------------|------------|------------|
| <b>Valor Agregado Bruto</b>                         | <b>9,0</b> | <b>0,3</b> | <b>10,9</b> | <b>8,7</b> | <b>6,1</b> | <b>6,0</b> | <b>3,9</b> |
| Agricultura, ganadería, caza y silvicultura         | 8,1        | 0,7        | 3,9         | 4,0        | 2,8        | 1,0        | 4,5        |
| Pesca y acuicultura                                 | 13,0       | -1,0       | -44,9       | 164,4      | -50,0      | 39,3       | -34,3      |
| Extracción de petróleo, gas y minerales             | 11,0       | -25,0      | 19,8        | 11,6       | -0,9       | 2,8        | 8,6        |
| Manufactura   | 8,9        | -6,2       | 15,4        | 10,2       | 2,6        | 6,0        | -2,5       |
| Electricidad, gas y agua                            | 11,7       | 4,2        | 13,1        | 12,8       | 9,8        | 8,8        | 11,2       |
| Construcción  | 10,5       | 2,4        | 16,9        | 4,1        | 12,0       | 2,2        | 1,5        |
| Comercio  | 10,9       | -0,7       | 12,5        | 9,9        | 5,7        | 5,7        | 4,3        |
| Transporte, almacenamiento, correo y mensajería     | 10,3       | 0,9        | 12,3        | 13,2       | 9,3        | 7,9        | 2,5        |
| Alojamiento y restaurantes                          | 11,5       | 1,0        | 8,6         | 11,4       | 11,2       | 6,7        | 4,8        |
| Telecomunicaciones y otros servicios de información | 15,3       | 7,6        | 8,9         | 10,6       | 8,1        | 8,0        | 6,7        |
| Administración pública y defensa                    | 8,5        | 19,2       | 8,5         | 3,6        | 6,6        | 5,2        | 2,6        |
| Otros servicios                                     | 6,4        | 2,0        | 7,7         | 6,4        | 6,7        | 6,5        | 8,0        |

Nota: - Con información disponible a julio de 2015.

- Incluye información de la Provincia Constitucional del Callao.

E/ Estimado.

P/ Preliminar

Fuente: Instituto Nacional de Estadística e Informática.

21.4 DEPARTAMENTO LIMA: VALOR AGREGADO BRUTO, SEGÚN ACTIVIDAD ECONÓMICA, 2007 - 2014

Valores a precios corrientes

(Miles de nuevos soles)

| Actividad económica                                 | 2007               | 2008               | 2009 P/            | 2010 P/            | 2011 P/            | 2012 P/            | 2013 E/            | 2014E/             |
|---|--------------------|--------------------|--------------------|--------------------|--------------------|--------------------|--------------------|--------------------|
| <b>Valor Agregado Bruto</b>                         | <b>136 238 700</b> | <b>152 422 465</b> | <b>161 242 843</b> | <b>181 399 105</b> | <b>201 338 074</b> | <b>219 903 766</b> | <b>238 419 080</b> | <b>256 690 364</b> |
| Agricultura, ganadería, caza y silvicultura         | 2 930 353          | 3 658 679          | 3 577 066          | 4 014 731          | 4 405 893          | 4 729 830          | 4 907 596          | 5 273 183          |
| Pesca y acuicultura                                 | 467 851            | 472 259            | 516 664            | 413 314            | 1 037 178          | 524 917            | 875 112            | 592 350            |
| Extracción de petróleo, gas y minerales             | 2 976 009          | 2 304 497          | 1 835 834          | 2 608 180          | 3 602 340          | 3 457 906          | 3 451 524          | 3 747 537          |
| Manufactura   | 29 844 712         | 32 694 900         | 33 064 465         | 38 144 009         | 42 633 388         | 44 123 116         | 46 535 945         | 46 849 810         |
| Electricidad, gas y agua                            | 2 475 360          | 3 105 273          | 3 420 175          | 3 706 058          | 4 307 588          | 4 835 670          | 5 442 150          | 6 351 659          |
| Construcción  | 8 058 322          | 9 178 150          | 9 563 549          | 11 556 579         | 12 599 857         | 14 296 010         | 14 824 392         | 15 575 259         |
| Comercio  | 17 765 419         | 21 099 887         | 21 385 949         | 24 320 055         | 26 950 364         | 29 575 554         | 32 176 045         | 34 515 989         |
| Transporte, almacenamiento, correo y mensajería     | 8 376 122          | 9 854 317          | 11 305 931         | 12 349 674         | 12 810 742         | 15 689 625         | 17 185 378         | 18 106 459         |
| Alojamiento y restaurantes                          | 5 881 383          | 6 810 684          | 7 546 790          | 8 585 021          | 10 345 084         | 12 020 755         | 13 537 109         | 14 628 966         |
| Telecomunicaciones y otros servicios de información | 5 845 185          | 6 383 951          | 6 399 660          | 6 885 110          | 7 393 026          | 7 819 745          | 8 328 564          | 8 802 277          |
| Administración pública y defensa                    | 6 797 290          | 7 574 878          | 9 082 346          | 9 827 506          | 10 587 053         | 11 851 053         | 13 179 547         | 14 742 673         |
| Otros servicios                                     | 44 820 694         | 49 284 990         | 53 544 414         | 58 988 868         | 64 665 561         | 70 979 585         | 77 975 718         | 87 504 202         |

Nota: - Con información disponible a julio de 2015.

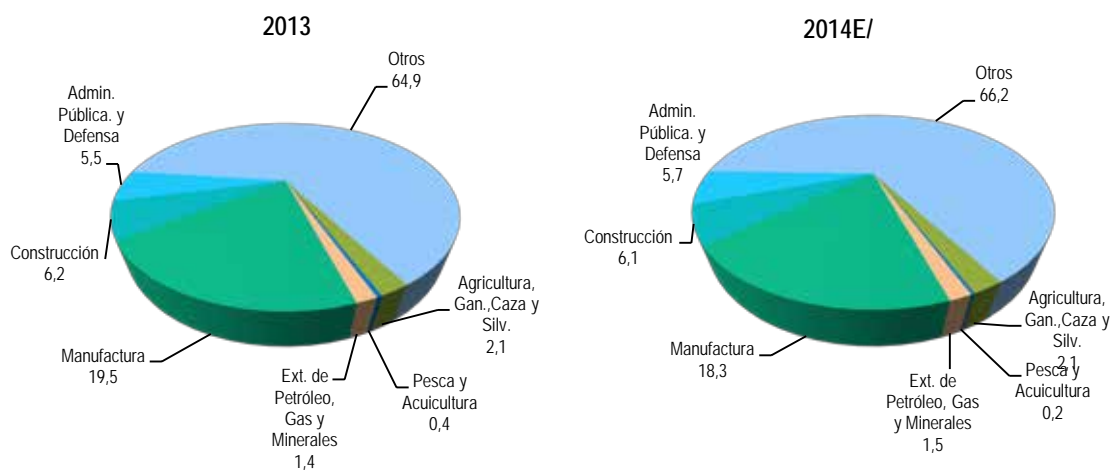
- Incluye información de la Provincia Constitucional del Callao.

E/ Estimado.

P/ Preliminar

Fuente: Instituto Nacional de Estadística e Informática.

**Gráfico N° 21.2**  
**DEPARTAMENTO LIMA: VALOR AGREGADO BRUTO A PRECIOS CORRIENTES, 2013 Y 2014**  
 (Estructura porcentual)



Fuente: Instituto Nacional de Estadística e Informática.

**21.5 DEPARTAMENTO LIMA: VALOR AGREGADO BRUTO, SEGÚN ACTIVIDAD ECONÓMICA, 2007 - 2014**

Valores a precios corrientes

(Estructura porcentual)

| Actividad económica                                 | 2007         | 2008         | 2009 P/      | 2010 P/      | 2011 P/      | 2012 P/      | 2013 E/      | 2014E/       |
|---|--------------|--------------|--------------|--------------|--------------|--------------|--------------|--------------|
| <b>Valor Agregado Bruto</b>                         | <b>100,0</b> | <b>100,0</b> | <b>100,0</b> | <b>100,0</b> | <b>100,0</b> | <b>100,0</b> | <b>100,0</b> | <b>100,0</b> |
| Agricultura, ganadería, caza y silvicultura         | 2,2          | 2,4          | 2,2          | 2,2          | 2,2          | 2,2          | 2,1          | 2,1          |
| Pesca y acuicultura                                 | 0,3          | 0,3          | 0,3          | 0,2          | 0,5          | 0,2          | 0,4          | 0,2          |
| Extracción de petróleo, gas y minerales             | 2,2          | 1,5          | 1,1          | 1,4          | 1,8          | 1,6          | 1,4          | 1,5          |
| Manufactura   | 21,9         | 21,5         | 20,5         | 21,0         | 21,2         | 20,1         | 19,5         | 18,3         |
| Electricidad, gas y agua                            | 1,8          | 2,0          | 2,1          | 2,0          | 2,1          | 2,2          | 2,3          | 2,5          |
| Construcción  | 5,9          | 6,0          | 5,9          | 6,4          | 6,3          | 6,5          | 6,2          | 6,1          |
| Comercio  | 13,0         | 13,8         | 13,3         | 13,4         | 13,4         | 13,4         | 13,5         | 13,4         |
| Transporte, almacenamiento, correo y mensajería     | 6,1          | 6,5          | 7,0          | 6,8          | 6,4          | 7,1          | 7,2          | 7,1          |
| Alojamiento y restaurantes                          | 4,3          | 4,5          | 4,7          | 4,7          | 5,1          | 5,5          | 5,7          | 5,7          |
| Telecomunicaciones y otros servicios de información | 4,3          | 4,2          | 4,0          | 3,8          | 3,7          | 3,6          | 3,5          | 3,4          |
| Administración pública y defensa                    | 5,0          | 5,0          | 5,6          | 5,4          | 5,3          | 5,4          | 5,5          | 5,7          |
| Otros servicios                                     | 32,9         | 32,3         | 33,2         | 32,5         | 32,1         | 32,3         | 32,7         | 34,1         |

Nota: - Con información disponible a julio de 2015.

- Incluye información de la Provincia Constitucional del Callao.

E/ Estimado.

P/ Preliminar

Fuente: Instituto Nacional de Estadística e Informática.

**21.6 DEPARTAMENTO LIMA: VALOR AGREGADO BRUTO, SEGÚN ACTIVIDAD ECONÓMICA, 2008 - 2014**

Valores a precios corrientes

(Variación porcentual del índice de precios)

| Actividad económica                                 | 2008       | 2009 P/    | 2010 P/    | 2011 P/    | 2012 P/    | 2013 E/    | 2014E/     |
|---|------------|------------|------------|------------|------------|------------|------------|
| <b>Valor Agregado Bruto</b>                         | <b>2,7</b> | <b>5,5</b> | <b>1,4</b> | <b>2,1</b> | <b>3,0</b> | <b>2,2</b> | <b>3,6</b> |
| Agricultura, ganadería, caza y silvicultura         | 15,5       | -2,9       | 8,0        | 5,5        | 4,5        | 2,7        | 2,8        |
| Pesca y acuicultura                                 | -10,6      | 10,5       | 45,1       | -5,1       | 1,3        | 19,7       | 3,0        |
| Extracción de petróleo, gas y minerales             | -30,3      | 6,2        | 18,6       | 23,8       | -3,1       | -2,9       | 0,0        |
| Manufactura   | 0,6        | 7,9        | 0,0        | 1,5        | 0,9        | -0,5       | 3,3        |
| Electricidad, gas y agua                            | 12,3       | 5,8        | -4,2       | 3,0        | 2,2        | 3,4        | 5,0        |
| Construcción  | 3,1        | 1,8        | 3,4        | 4,7        | 1,3        | 1,5        | 3,5        |
| Comercio  | 7,1        | 2,1        | 1,1        | 0,8        | 3,8        | 3,0        | 2,8        |
| Transporte, almacenamiento, correo y mensajería     | 6,7        | 13,7       | -2,7       | -8,4       | 12,0       | 1,5        | 2,8        |
| Alojamiento y restaurantes                          | 3,8        | 9,7        | 4,7        | 8,1        | 4,5        | 5,6        | 3,1        |
| Telecomunicaciones y otros servicios de información | -5,3       | -6,8       | -1,2       | -2,9       | -2,1       | -1,4       | -0,9       |
| Administración pública y defensa                    | 2,7        | 0,6        | -0,2       | 4,0        | 5,0        | 5,7        | 9,0        |
| Otros servicios                                     | 3,3        | 6,5        | 2,3        | 3,0        | 2,9        | 3,2        | 4,0        |

Nota: - Con información disponible a julio de 2015.

- Incluye información de la Provincia Constitucional del Callao.

E/ Estimado.

P/ Preliminar

Fuente: Instituto Nacional de Estadística e Informática.

## 21.7 PERÚ: PRODUCTO BRUTO INTERNO, SEGÚN ACTIVIDAD ECONÓMICA, 2007 - 2014

Valores a precios constantes de 2007

(Miles de nuevos soles)

| Actividad económica                                 | 2007           | 2008           | 2009 P/        | 2010 P/        | 2011 P/        | 2012 P/        | 2013P/         | 2014 E/        |
|---|----------------|----------------|----------------|----------------|----------------|----------------|----------------|----------------|
| <b>Producto Bruto Interno</b>                       | <b>319 693</b> | <b>348 923</b> | <b>352 584</b> | <b>382 380</b> | <b>407 052</b> | <b>431 273</b> | <b>456 103</b> | <b>466 905</b> |
| <b>Valor Agregado Bruto</b>                         | <b>293 190</b> | <b>318 844</b> | <b>322 753</b> | <b>348 533</b> | <b>371 282</b> | <b>393 027</b> | <b>416 117</b> | <b>426 571</b> |
| Agricultura, ganadería, caza y silvicultura         | 19 074         | 20 600         | 20 873         | 21 766         | 22 658         | 23 991         | 24 329         | 24 658         |
| Pesca y acuicultura                                 | 2 364          | 2 436          | 2 352          | 1 891          | 2 892          | 1 960          | 2 315          | 1 675          |
| Extracción de petróleo, gas y minerales             | 45 892         | 49 599         | 50 076         | 50 714         | 51 043         | 52 473         | 55 026         | 54 613         |
| Manufactura   | 52 807         | 57 354         | 53 502         | 59 255         | 64 330         | 65 265         | 69 002         | 66 743         |
| Electricidad, gas y agua                            | 16 317         | 5 950          | 6 013          | 6 501          | 6 994          | 7 401          | 7 811          | 8 193          |
| Construcción  | 5 505          | 19 061         | 20 360         | 23 993         | 24 848         | 28 779         | 31 392         | 31 913         |
| Comercio  | 32 537         | 36 105         | 35 936         | 40 420         | 44 034         | 47 218         | 49 995         | 52 182         |
| Transporte, almacenamiento, correo y mensajería     | 15 885         | 17 250         | 17 176         | 19 232         | 21 491         | 23 373         | 24 918         | 25 566         |
| Alojamiento y restaurantes                          | 9 143          | 10 126         | 10 216         | 11 061         | 12 265         | 13 554         | 14 423         | 15 081         |
| Telecomunicaciones y otros servicios de información | 8 517          | 9 958          | 10 777         | 11 858         | 13 235         | 14 486         | 15 698         | 16 710         |
| Administración pública y defensa                    | 13 723         | 14 786         | 17 482         | 18 843         | 19 678         | 20 803         | 21 889         | 22 754         |
| Otros servicios                                     | 71 426         | 75 619         | 77 990         | 82 999         | 87 814         | 93 724         | 99 319         | 106 483        |
| <b>Impuestos a la Producción</b>                    | <b>26 503</b>  | <b>30 079</b>  | <b>29 831</b>  | <b>33 847</b>  | <b>35 770</b>  | <b>38 246</b>  | <b>39 986</b>  | <b>40 334</b>  |

1/ Incluye derechos de importación y otros impuestos a los productos.

E/ Estimado.

P/ Preliminar

Fuente: Instituto Nacional de Estadística e Informática.

## 21.8 PERÚ: PRODUCTO BRUTO INTERNO, SEGÚN ACTIVIDAD ECONÓMICA, 2007 - 2014

Valores a precios corrientes

(Miles de nuevos soles)

| Actividad económica                                 | 2007           | 2008           | 2009 P/        | 2010 P/        | 2011 P/        | 2012 P/        | 2013 P/        | 2014 E/        |
|---|----------------|----------------|----------------|----------------|----------------|----------------|----------------|----------------|
| <b>Producto Bruto Interno</b>                       | <b>319 693</b> | <b>352 719</b> | <b>362 847</b> | <b>415 491</b> | <b>471 658</b> | <b>508 542</b> | <b>542 116</b> | <b>572 945</b> |
| <b>Valor Agregado Bruto</b>                         | <b>293 190</b> | <b>323 977</b> | <b>332 611</b> | <b>380 246</b> | <b>434 261</b> | <b>465 600</b> | <b>495 328</b> | <b>522 503</b> |
| Agricultura, ganadería, caza y silvicultura         | 19 074         | 22 904         | 24 483         | 26 039         | 30 053         | 32 197         | 32 533         | 35 582         |
| Pesca y acuicultura                                 | 2 364          | 2 354          | 2 525          | 2 558          | 3 953          | 2 707          | 3 679          | 2 717          |
| Extracción de petróleo, gas y minerales             | 45 892         | 44 419         | 37 890         | 51 108         | 69 177         | 67 083         | 63 506         | 59 551         |
| Manufactura   | 52 807         | 57 481         | 55 624         | 64 744         | 73 225         | 74 482         | 78 258         | 77 349         |
| Electricidad, gas y agua                            | 5 505          | 6 460          | 6 964          | 7 241          | 7 986          | 8 703          | 9 470          | 10 499         |
| Construcción  | 16 317         | 19 772         | 21 480         | 26 130         | 28 205         | 33 105         | 37 053         | 39 095         |
| Comercio  | 32 537         | 39 013         | 39 198         | 44 763         | 49 398         | 54 802         | 59 527         | 64 102         |
| Transporte, almacenamiento, correo y mensajería     | 15 885         | 18 211         | 20 382         | 22 388         | 23 521         | 28 071         | 30 652         | 32 617         |
| Alojamiento y restaurantes                          | 9 143          | 10 539         | 11 689         | 13 288         | 15 924         | 18 461         | 20 752         | 22 413         |
| Telecomunicaciones y otros servicios de información | 8 517          | 9 391          | 9 361          | 10 097         | 10 873         | 11 570         | 12 323         | 12 952         |
| Administración pública y defensa                    | 13 723         | 15 379         | 18 294         | 19 738         | 21 547         | 23 984         | 26 648         | 30 239         |
| Otros servicios                                     | 71 426         | 78 054         | 84 721         | 92 152         | 100 399        | 110 435        | 120 927        | 135 387        |
| <b>Impuestos 1/</b>                                 | <b>26 503</b>  | <b>28 742</b>  | <b>30 236</b>  | <b>35 245</b>  | <b>37 397</b>  | <b>42 942</b>  | <b>46 788</b>  | <b>50 442</b>  |

1/ Incluye derechos de importación y otros impuestos a los productos.

E/ Estimado.

P/ Preliminar

Fuente: Instituto Nacional de Estadística e Informática.

## 21.9 LIMA PROVINCIAS: EMPRESAS POR ORGANIZACIÓN JURÍDICA, SEGÚN PROVINCIA, 2014

| Provincia    | Organización jurídica |                 |                  |                |  |  |              |             |            |  |  |  |
|--------------|-----------------------|-----------------|------------------|----------------|--|--|--------------|-------------|------------|--|--|--|
|              | Total                 | Persona natural | Sociedad anónima | Sociedad civil | Sociedad comercial de responsabilidad limitada | Empresa individual de responsabilidad limitada | Asociaciones | Cooperativa | Otros      |  |  |  |
| <b>Total</b> | <b>47 650</b>         | <b>40 502</b>   | <b>3 071</b>     | <b>177</b>     | <b>547</b>                                     | <b>1 898</b>                                   | <b>672</b>   | <b>70</b>   | <b>713</b> |  |  |  |
| Barranca     | 8 454                 | 7 084           | 601              | 25             | 144  | 378  | 118          | 10          | 94         |  |  |  |
| Cajatambo    | 96                    | 76              | 4                | 0              | 2  | 2  | 1            | 0           | 11         |  |  |  |
| Canta        | 422                   | 362             | 14               | 3              | 2  | 6  | 13           | 4           | 18         |  |  |  |
| Cañete       | 12 512                | 10 990          | 626              | 45             | 115  | 475  | 139          | 22          | 100        |  |  |  |
| Huairal      | 8 900                 | 7 742           | 509              | 59             | 55   | 288  | 134          | 14          | 99         |  |  |  |
| Huachirí     | 2 724                 | 2 196           | 221              | 7              | 36   | 105  | 55           | 2           | 102        |  |  |  |
| Huaura       | 13 386                | 11 115          | 1 048            | 34             | 178  | 617  | 202          | 16          | 176        |  |  |  |
| Oyón         | 793                   | 667             | 37               | 3              | 13   | 24   | 2            | 2           | 45         |  |  |  |
| Yauyos       | 363                   | 270             | 11               | 1              | 2  | 3  | 8            | 0           | 68         |  |  |  |
| <b>Total</b> | <b>100,0</b>          | <b>85,0</b>     | <b>6,4</b>       | <b>0,4</b>     | <b>1,2</b>                                     | <b>4,0</b>                                     | <b>1,4</b>   | <b>0,1</b>  | <b>1,5</b> |  |  |  |
| Barranca     | 100,0                 | 83,8            | 7,1              | 0,3            | 1,7  | 4,5  | 1,4          | 0,1         | 1,1        |  |  |  |
| Cajatambo    | 100,0                 | 79,2            | 4,2              | 0,0            | 2,1  | 2,1  | 1,0          | 0,0         | 11,4       |  |  |  |
| Canta        | 100,0                 | 85,8            | 3,3              | 0,7            | 0,5  | 1,4  | 3,1          | 0,9         | 4,3        |  |  |  |
| Cañete       | 100,0                 | 87,8            | 5,0              | 0,4            | 0,9  | 3,8  | 1,1          | 0,2         | 0,8        |  |  |  |
| Huairal      | 100,0                 | 87,0            | 5,7              | 0,7            | 0,6  | 3,2  | 1,5          | 0,2         | 1,1        |  |  |  |
| Huachirí     | 100,0                 | 80,6            | 8,1              | 0,3            | 1,3  | 3,9  | 2,0          | 0,1         | 3,7        |  |  |  |
| Huaura       | 100,0                 | 83,0            | 7,8              | 0,3            | 1,3  | 4,6  | 1,5          | 0,1         | 1,4        |  |  |  |
| Oyón         | 100,0                 | 84,1            | 4,7              | 0,4            | 1,6  | 3,0  | 0,3          | 0,3         | 5,6        |  |  |  |
| Yauyos       | 100,0                 | 74,4            | 3,0              | 0,3            | 0,6  | 0,8  | 2,2          | 0,0         | 18,7       |  |  |  |
|              |                       |                 |                  |                | <b>Estructura porcentual</b>                   |  |              |             |            |  |  |  |

Fuente: Instituto Nacional de Estadística e Informática-Directorio Central de Empresas y Establecimientos.

## 21.10 LIMA PROVINCIAS: EMPRESAS POR ACTIVIDAD ECONÓMICA, SEGÚN PROVINCIA, 2014

| Provincia   | Actividad económica |  |                                 |                           |                          |              |   |                          |   |                              |                                |                 |
|-------------|---------------------|--|---------------------------------|---------------------------|--------------------------|--------------|---|--------------------------|---|------------------------------|--------------------------------|-----------------|
|             | Total               | Agricultura, ganadería, silvicultura y pesca | Explotación de minas y canteras | Industrias manufactureras | Electricidad, gas y agua | Construcción | Comercio y reparación de vehículos automotores y motocicletas | Transporte y alojamiento | Actividades de alojamiento y de servicio de comidas | Información y comunicaciones | Servicios prestados a empresas | Otros servicios |
| Total       | 47 650              | 2 095  | 138                             | 2 107                     | 88                       | 849          | 24 046  | 2 613                    | 6 604   | 1 507                        | 3 060                          | 4 543           |
| Barranca    | 8 454               | 285  | 70                              | 339                       | 22                       | 173          | 4 466   | 438                      | 1 112   | 293                          | 512                            | 744             |
| Cajalambo   | 96                  | 2  | 1                               | 5                         | 0                        | 3            | 49  | 1                        | 21  | 1                            | 2                              | 11              |
| Canta       | 422                 | 18   | 5                               | 13                        | 0                        | 2            | 166   | 17                       | 139   | 4                            | 14                             | 44              |
| Cañete      | 12 512              | 547  | 19                              | 402                       | 16                       | 248          | 6 572   | 661                      | 1 735   | 355                          | 866                            | 1 091           |
| Huairal     | 8 900               | 419  | 17                              | 456                       | 24                       | 97           | 4 295   | 564                      | 1 258   | 300                          | 569                            | 901             |
| Huachochiri | 2 724               | 34   | 6                               | 222                       | 5                        | 36           | 1 235   | 206                      | 426   | 42                           | 161                            | 351             |
| Huaura      | 13 386              | 757  | 12                              | 638                       | 20                       | 271          | 6 807   | 638                      | 1 606   | 492                          | 877                            | 1 268           |
| Oyón        | 793                 | 16   | 7                               | 29                        | 0                        | 14           | 330   | 62                       | 219   | 17                           | 36                             | 63              |
| Yauyos      | 363                 | 17   | 1                               | 3                         | 1                        | 5            | 126   | 26                       | 88  | 3                            | 23                             | 70              |

Fuente: Instituto Nacional de Estadística e Informática - "Departamento de Lima: Estructura Empresarial, 2014".

21.11 LIMA PROVINCIAS: EMPRESAS POR SEGMENTO EMPRESARIAL, SEGÚN ACTIVIDAD ECONÓMICA, 2014

| Actividad Económica                                   | Total  | Microempresa | Pequeña Empresa | Mediana y Gran Empresa |
|---|--------|--------------|-----------------|------------------------|
| Total   | 47 408 | 46 174       | 1 127           | 107                    |
| Agricultura, ganadería, silvic. y pesca               | 2 092  | 1 922        | 147             | 23                     |
| Explotación de minas y canteras                       | 138    | 136          | 2               | -                      |
| Industrias manufactureras                             | 2 106  | 2 036        | 55              | 15                     |
| Electricidad, gas y agua                              | 88     | 80           | 5               | 3                      |
| Construcción  | 849    | 782          | 65              | 2                      |
| Comercio y reparación de vehículos                    | 24 046 | 23 527       | 470             | 49                     |
| Transporte y almacenamiento                           | 2 613  | 2 449        | 157             | 7                      |
| Actividades de alojamiento y servicio de comidas      | 6 604  | 6 545        | 59              | -                      |
| Información y comunicaciones                          | 1 507  | 1 494        | 11              | 2                      |
| Servicios profesionales, técnicos y apoyo empresarial | 3 058  | 3 002        | 55              | 1                      |
| Otros servicios 1/                                    | 4 307  | 4 201        | 101             | 5                      |

1/ Incluye financieras, seguros, inmobiliarias, administración pública, enseñanza, salud, artísticas, entretenimiento y otros servicios.

Fuente: Instituto Nacional de Estadística e Informática - "Departamento de Lima: Estructura Empresarial, 2014".



22

Precios



## 22.1 LIMA METROPOLITANA: ÍNDICE DE PRECIOS PROMEDIO MENSUAL AL CONSUMIDOR, 1997-2014

(Base: Año 2009 = 100,0)

| Mes             | 1997          | 1998          | 1999          | 2000          | 2001          | 2002          |
|-----------------|---------------|---------------|---------------|---------------|---------------|---------------|
| Enero           | 67,54         | 72,21         | 75,87         | 78,75         | 81,78         | 81,10         |
| Febrero         | 67,60         | 73,11         | 76,11         | 79,12         | 81,98         | 81,07         |
| Marzo           | 68,47         | 74,07         | 76,58         | 79,55         | 82,40         | 81,51         |
| Abril           | 68,73         | 74,52         | 77,03         | 79,96         | 82,06         | 82,10         |
| Mayo            | 69,25         | 74,96         | 77,39         | 79,97         | 82,08         | 82,21         |
| Junio           | 70,00         | 75,36         | 77,53         | 80,02         | 82,03         | 82,03         |
| Julio           | 70,58         | 75,84         | 77,74         | 80,44         | 82,17         | 82,06         |
| Agosto          | 70,74         | 76,04         | 77,87         | 80,81         | 81,92         | 82,14         |
| Setiembre       | 70,95         | 75,63         | 78,23         | 81,26         | 81,97         | 82,53         |
| Octubre         | 71,06         | 75,37         | 78,13         | 81,45         | 82,00         | 83,12         |
| Noviembre       | 71,11         | 75,40         | 78,35         | 81,50         | 81,60         | 82,79         |
| Diciembre       | 71,57         | 75,86         | 78,69         | 81,63         | 81,53         | 82,76         |
| <b>Promedio</b> | <b>69,80</b>  | <b>74,86</b>  | <b>77,46</b>  | <b>80,37</b>  | <b>81,96</b>  | <b>82,12</b>  |
|                 | 2003          | 2004          | 2005          | 2006          | 2007          | 2008          |
| Enero           | 82,95         | 85,27         | 87,86         | 89,53         | 90,10         | 93,84         |
| Febrero         | 83,34         | 86,20         | 87,65         | 90,02         | 90,34         | 94,69         |
| Marzo           | 84,27         | 86,60         | 88,22         | 90,43         | 90,65         | 95,68         |
| Abril           | 84,23         | 86,58         | 88,33         | 90,89         | 90,81         | 95,83         |
| Mayo            | 84,20         | 86,88         | 88,44         | 90,41         | 91,26         | 96,18         |
| Junio           | 83,81         | 87,37         | 88,67         | 90,29         | 91,69         | 96,92         |
| Julio           | 83,68         | 87,54         | 88,76         | 90,14         | 92,12         | 97,46         |
| Agosto          | 83,69         | 87,53         | 88,60         | 90,26         | 92,25         | 98,03         |
| Setiembre       | 84,16         | 87,55         | 88,52         | 90,29         | 92,82         | 98,59         |
| Octubre         | 84,20         | 87,53         | 88,65         | 90,33         | 93,11         | 99,20         |
| Noviembre       | 84,34         | 87,78         | 88,71         | 90,07         | 93,21         | 99,50         |
| Diciembre       | 84,82         | 87,77         | 89,08         | 90,09         | 93,63         | 99,86         |
| <b>Promedio</b> | <b>83,97</b>  | <b>87,05</b>  | <b>88,46</b>  | <b>90,23</b>  | <b>91,83</b>  | <b>97,15</b>  |
|                 | 2009          | 2010          | 2011          | 2012          | 2013          | 2014          |
| Enero           | 99,97         | 100,40        | 102,58        | 106,92        | 109,99        | 113,36        |
| Febrero         | 99,89         | 100,73        | 102,97        | 107,26        | 109,89        | 114,04        |
| Marzo           | 100,25        | 101,01        | 103,70        | 108,09        | 110,89        | 114,63        |
| Abril           | 100,27        | 101,03        | 104,40        | 108,66        | 111,17        | 115,08        |
| Mayo            | 100,23        | 101,27        | 104,38        | 108,70        | 111,38        | 115,34        |
| Junio           | 99,89         | 101,53        | 104,48        | 108,66        | 111,67        | 115,53        |
| Julio           | 100,07        | 101,90        | 105,31        | 108,76        | 112,29        | 116,03        |
| Agosto          | 99,87         | 102,17        | 105,59        | 109,31        | 112,90        | 115,93        |
| Setiembre       | 99,78         | 102,14        | 105,94        | 109,91        | 113,02        | 116,11        |
| Octubre         | 99,90         | 101,99        | 106,28        | 109,73        | 113,06        | 116,55        |
| Noviembre       | 99,79         | 102,00        | 106,74        | 109,58        | 112,82        | 116,38        |
| Diciembre       | 100,10        | 102,18        | 107,03        | 109,86        | 113,00        | 116,65        |
| <b>Promedio</b> | <b>100,00</b> | <b>101,53</b> | <b>104,95</b> | <b>108,79</b> | <b>111,84</b> | <b>115,47</b> |

Nota: El Instituto Nacional de Estadística e Informática a partir de enero de 2010, elabora y publica el Índice de Precios al Consumidor de Lima Metropolitana con el nuevo año base 2009 y utiliza los nuevos valores de la estructura de consumo familiar de la Encuesta Nacional de Presupuestos Familiares que se realizó entre mayo 2008 y abril 2009.

Fuente: Instituto Nacional de Estadística e Informática.

22.2 LIMA METROPOLITANA: VARIACIÓN PORCENTUAL ANUALIZADA DEL ÍNDICE DE PRECIOS PROMEDIO AL CONSUMIDOR, 1999-2014

(Respecto al mismo mes del año anterior)

| Año  | Ene.  | Feb.  | Mar.  | Abr.  | May. | Jun. | Jul.  | Ago. | Set. | Oct. | Nov. | Dic.  |
|------|-------|-------|-------|-------|------|------|-------|------|------|------|------|-------|
| 1999 | 5,07  | 4,11  | 3,39  | 3,37  | 3,24 | 2,88 | 2,51  | 2,41 | 3,44 | 3,66 | 3,92 | 3,73  |
| 2000 | 3,78  | 3,95  | 3,88  | 3,80  | 3,33 | 3,21 | 3,47  | 3,78 | 3,88 | 4,25 | 4,02 | 3,73  |
| 2001 | 3,86  | 3,61  | 3,58  | 2,62  | 2,63 | 2,51 | 2,16  | 1,37 | 0,87 | 0,68 | 0,12 | -0,13 |
| 2002 | -0,83 | -1,11 | -1,08 | 0,05  | 0,17 | 0,00 | -0,14 | 0,26 | 0,68 | 1,36 | 1,46 | 1,52  |
| 2003 | 2,28  | 2,80  | 3,39  | 2,59  | 2,42 | 2,17 | 1,98  | 1,89 | 1,98 | 1,30 | 1,88 | 2,48  |
| 2004 | 2,80  | 3,43  | 2,76  | 2,78  | 3,18 | 4,26 | 4,61  | 4,59 | 4,03 | 3,95 | 4,07 | 3,48  |
| 2005 | 3,03  | 1,68  | 1,88  | 2,02  | 1,79 | 1,49 | 1,40  | 1,22 | 1,11 | 1,28 | 1,06 | 1,49  |
| 2006 | 1,90  | 2,70  | 2,50  | 2,90  | 2,23 | 1,83 | 1,55  | 1,87 | 1,99 | 1,89 | 1,54 | 1,14  |
| 2007 | 0,64  | 0,36  | 0,25  | -0,08 | 0,94 | 1,55 | 2,21  | 2,20 | 2,80 | 3,08 | 3,49 | 3,93  |
| 2008 | 4,15  | 4,82  | 5,55  | 5,52  | 5,39 | 5,71 | 5,79  | 6,27 | 6,22 | 6,54 | 6,75 | 6,65  |
| 2009 | 6,53  | 5,49  | 4,78  | 4,64  | 4,21 | 3,06 | 2,68  | 1,87 | 1,20 | 0,71 | 0,29 | 0,25  |
| 2010 | 0,44  | 0,84  | 0,76  | 0,76  | 1,04 | 1,64 | 1,82  | 2,31 | 2,37 | 2,10 | 2,22 | 2,08  |
| 2011 | 2,17  | 2,23  | 2,66  | 3,34  | 3,07 | 2,91 | 3,35  | 3,35 | 3,73 | 4,20 | 4,64 | 4,74  |
| 2012 | 4,23  | 4,17  | 4,23  | 4,08  | 4,14 | 4,00 | 3,28  | 3,53 | 3,74 | 3,25 | 2,66 | 2,65  |
| 2013 | 2,87  | 2,45  | 2,59  | 2,31  | 2,46 | 2,77 | 3,24  | 3,28 | 2,83 | 3,04 | 2,96 | 2,86  |
| 2014 | 3,07  | 3,78  | 3,38  | 3,52  | 3,56 | 3,45 | 3,33  | 2,69 | 2,74 | 3,09 | 3,16 | 3,22  |

Fuente: Instituto Nacional de Estadística e Informática.

22.3 LIMA METROPOLITANA: VARIACIÓN PORCENTUAL ANUAL Y MENSUAL DEL ÍNDICE DE PRECIOS PROMEDIO AL CONSUMIDOR, POR GRANDES GRUPOS DE CONSUMO, 1999-2014

| Año y mes | Índice general | Alimentos y bebidas | Vestido y calzado | Alquiler de vivienda, combustible y electricidad | Muebles, enseres y mantenimiento de la vivienda | Cuidados y conservación de la salud | Transportes y comunicaciones | Enseñanza y cultura 1/ | Otros bienes y servicios |
|-----------|----------------|---------------------|-------------------|--|---|-------------------------------------|------------------------------|------------------------|--------------------------|
| 1999      | 3,70           | -0,90               | 6,50              | 13,90  | 3,40  | 10,80                               | 13,50                        | 6,30                   | 9,10                     |
| 2000      | 3,70           | 1,50                | 2,60              | 12,10  | 4,60  | 6,20                                | 5,70                         | 4,60                   | 4,40                     |
| 2001      | -0,10          | -0,20               | 2,00              | -5,20  | 1,40  | 4,50                                | -0,90                        | 3,20                   | 1,90                     |
| 2002      | 1,50           | 0,50                | 1,00              | 7,00   | 2,10  | 3,40                                | 1,10                         | 2,50                   | 0,40                     |
| 2003      | 2,50           | 1,90                | 0,80              | 1,90   | 1,00  | 1,90                                | 8,90                         | 2,00                   | -0,31                    |
| 2004      | 3,50           | 4,00                | 1,50              | 8,90   | 0,90  | 2,90                                | 4,50                         | 1,70                   | -2,80                    |
| 2005      | 1,50           | 1,20                | 1,50              | 2,40   | 1,20  | 2,40                                | 2,70                         | 1,40                   | -0,20                    |
| 2006      | 1,10           | 1,70                | 1,90              | -0,20  | 1,20  | 0,70                                | -0,50                        | 1,10                   | 1,60                     |
| 2007      | 3,90           | 6,00                | 2,80              | 2,20   | 2,00  | 1,30                                | 1,80                         | 2,30                   | 1,30                     |
| 2008      | 6,70           | 9,70                | 3,20              | 5,40   | 4,10  | 2,90                                | 3,50                         | 3,10                   | 4,10                     |
| 2009      | 0,20           | 0,60                | 2,30              | -5,20  | 2,60  | 1,50                                | -2,60                        | 3,50                   | 2,90                     |
| 2010      | 2,10           | 2,50                | 2,50              | 2,60   | 0,50  | 2,40                                | 1,80                         | 2,20                   | 0,90                     |
| 2011      | 4,70           | 8,00                | 4,80              | 2,60   | 0,40  | 2,00                                | 2,80                         | 2,80                   | 3,60                     |
| 2012      | 2,60           | 4,10                | 2,90              | 2,10   | 1,50  | 2,40                                | -0,10                        | 2,90                   | 2,00                     |
| 2013      | 2,90           | 2,20                | 2,40              | 4,40   | 2,10  | 4,30                                | 3,40                         | 3,60                   | 1,90                     |
| 2014      | 3,20           | 4,80                | 2,10              | 2,50   | 1,70  | 3,20                                | 0,70                         | 3,40                   | 2,40                     |

1/ Comprende: esparcimiento, diversión, servicios culturales y de enseñanza.

Fuente: Instituto Nacional de Estadística e Informática.

## 22.4 LIMA METROPOLITANA: ÍNDICE DE PRECIOS PROMEDIO MENSUAL AL CONSUMIDOR, SEGÚN GRANDES GRUPOS DE CONSUMO, 2013

(Base: Año 2009 = 100,0)

| Grandes grupos de consumo                                   | 2013   |        |        |        |        |        |        |        |        |        |        |        |
|---|--------|--------|--------|--------|--------|--------|--------|--------|--------|--------|--------|--------|
|   | Ene.   | Feb.   | Mar.   | Abr.   | May    | Jun.   | Jul.   | Agosto | Set.   | Oct.   | Nov.   | Dic.   |
| <b>Índice general</b>                                       | 109,99 | 109,89 | 110,89 | 111,17 | 111,38 | 111,67 | 112,29 | 112,90 | 113,02 | 113,06 | 112,82 | 113,00 |
| <b>1. Alimentos y bebidas</b>                               | 115,51 | 114,69 | 115,58 | 116,23 | 116,93 | 117,25 | 118,20 | 119,20 | 119,25 | 119,29 | 118,36 | 117,87 |
| 1.1 Alimentos y bebidas dentro del hogar                    | 113,56 | 112,19 | 113,22 | 114,00 | 114,85 | 115,18 | 116,32 | 117,54 | 117,32 | 117,13 | 115,60 | 114,70 |
| 1.1.1 Pan y cereales  | 107,18 | 107,12 | 107,24 | 107,43 | 107,57 | 107,69 | 107,75 | 107,95 | 108,55 | 108,97 | 109,38 | 109,51 |
| 1.1.2 Carnes y preparados de carnes                         | 111,92 | 108,44 | 112,90 | 113,43 | 114,68 | 116,61 | 115,42 | 116,97 | 119,81 | 116,42 | 114,57 | 114,40 |
| 1.1.3 Pescados y mariscos                                   | 112,09 | 108,70 | 112,43 | 121,90 | 130,00 | 134,15 | 137,85 | 149,91 | 134,23 | 153,15 | 135,82 | 126,17 |
| 1.1.4 Leche, quesos y huevos                                | 110,80 | 110,02 | 111,72 | 113,84 | 114,80 | 114,42 | 115,63 | 115,94 | 115,89 | 115,04 | 114,07 | 113,67 |
| 1.1.5 Grasas y aceites comestibles                          | 114,10 | 114,27 | 114,30 | 114,28 | 114,09 | 113,96 | 113,76 | 114,02 | 113,94 | 113,76 | 114,31 | 114,05 |
| 1.1.6 Hortalizas y legumbres frescas                        | 115,06 | 115,60 | 117,30 | 120,43 | 121,95 | 121,38 | 125,50 | 118,05 | 109,50 | 109,95 | 109,02 | 106,58 |
| 1.1.7 Frutas  | 130,18 | 127,31 | 124,37 | 123,25 | 121,64 | 120,25 | 120,20 | 123,90 | 126,81 | 128,08 | 127,59 | 127,40 |
| 1.1.8 Leguminosas y derivados                               | 111,08 | 112,19 | 112,13 | 113,31 | 115,45 | 115,87 | 116,31 | 118,16 | 118,65 | 118,09 | 117,60 | 116,58 |
| 1.1.9 Tubérculos y raíces                                   | 125,94 | 120,72 | 116,08 | 112,53 | 113,31 | 111,57 | 129,06 | 139,48 | 140,22 | 133,84 | 126,01 | 118,50 |
| 1.1.10 Azúcar   | 134,94 | 127,86 | 125,08 | 121,69 | 120,04 | 117,26 | 116,64 | 116,03 | 115,03 | 113,96 | 115,09 | 116,16 |
| 1.1.11 Café, té y cacao                                     | 116,52 | 116,61 | 116,56 | 116,52 | 116,28 | 116,43 | 116,86 | 116,79 | 117,14 | 117,24 | 117,00 | 116,87 |
| 1.1.12 Otros productos alimenticios                         | 113,04 | 113,18 | 113,82 | 114,60 | 116,12 | 116,92 | 117,54 | 118,78 | 117,80 | 117,53 | 115,92 | 115,46 |
| 1.1.13 Bebidas no alcohólicas                               | 113,65 | 114,45 | 115,02 | 115,62 | 116,36 | 116,59 | 116,77 | 117,08 | 117,19 | 117,56 | 117,62 | 117,83 |
| 1.1.14 Bebidas alcohólicas                                  | 107,88 | 108,74 | 109,51 | 110,25 | 110,57 | 110,85 | 111,95 | 113,16 | 113,65 | 114,00 | 114,10 | 114,54 |
| 1.2 Alimentos y bebidas fuera del hogar                     | 119,84 | 120,25 | 120,85 | 121,18 | 121,55 | 121,85 | 122,38 | 122,90 | 123,53 | 124,10 | 124,50 | 124,92 |
| <b>2. Vestido y calzado</b>                                 | 111,62 | 111,91 | 111,99 | 112,10 | 112,32 | 112,41 | 112,62 | 112,88 | 113,15 | 113,44 | 113,86 | 114,14 |
| 2.1 Telas y prendas de vestir                               | 113,31 | 113,63 | 113,74 | 113,89 | 114,10 | 114,15 | 114,41 | 114,70 | 115,03 | 115,42 | 115,97 | 116,21 |
| 2.1.1 Telas, art. confecc., tej. y vestidos                 | 113,08 | 113,40 | 113,48 | 113,61 | 113,79 | 113,84 | 114,05 | 114,34 | 114,67 | 115,04 | 115,60 | 115,84 |
| 2.1.2 Confección y reparación de ropa                       | 120,92 | 121,46 | 122,52 | 123,12 | 124,15 | 124,48 | 126,22 | 126,66 | 127,14 | 128,20 | 128,33 | 128,57 |
| 2.2 Calzado y reparación de calzado                         | 107,15 | 107,35 | 107,33 | 107,37 | 107,63 | 107,79 | 107,89 | 108,06 | 108,16 | 108,18 | 108,28 | 108,66 |
| 2.2.1 Calzado   | 106,42 | 106,62 | 106,59 | 106,61 | 106,89 | 107,06 | 107,16 | 107,26 | 107,34 | 107,37 | 107,46 | 107,85 |
| 2.2.2 Reparación de calzado                                 | 118,24 | 118,36 | 118,50 | 118,83 | 118,79 | 118,80 | 118,88 | 120,12 | 120,57 | 120,52 | 120,64 | 120,87 |
| <b>3. Alquiler de vivienda, combustibles y electricidad</b> | 105,70 | 106,55 | 107,19 | 107,54 | 106,49 | 107,49 | 108,04 | 109,05 | 109,48 | 109,58 | 109,83 | 110,06 |
| 3.1 Alquiler, vivienda y consumo de agua                    | 104,91 | 105,06 | 105,81 | 106,46 | 106,73 | 107,24 | 107,45 | 107,63 | 107,61 | 107,68 | 107,94 | 108,03 |
| 3.1.1 Alquiler y conservación de la vivienda                | 99,09  | 99,32  | 99,58  | 99,74  | 100,14 | 100,91 | 101,22 | 101,50 | 101,47 | 101,57 | 101,97 | 102,11 |
| 3.1.2 Consumo de agua                                       | 116,33 | 116,33 | 118,04 | 119,66 | 119,66 | 119,66 | 119,66 | 119,66 | 119,66 | 119,66 | 119,66 | 119,66 |
| 3.2 Energía eléctrica y combustible                         | 106,56 | 108,17 | 108,69 | 108,71 | 106,22 | 107,77 | 108,68 | 110,61 | 111,52 | 111,65 | 111,89 | 112,27 |
| 3.2.1 Energía eléctrica                                     | 103,14 | 105,46 | 106,32 | 106,37 | 102,43 | 104,57 | 105,76 | 108,52 | 109,02 | 109,13 | 109,14 | 109,26 |
| 3.2.2 Combustible   | 113,30 | 113,51 | 113,37 | 113,31 | 113,70 | 114,06 | 114,44 | 114,72 | 116,45 | 116,61 | 117,33 | 118,19 |
| <b>4. Muebles, enseres y mantenimiento de la vivienda</b>   | 102,42 | 102,49 | 102,68 | 102,84 | 102,97 | 103,09 | 103,48 | 103,62 | 103,75 | 104,00 | 104,13 | 104,51 |
| 4.1 Muebles, accesorios fijos y reparación                  | 108,46 | 108,51 | 108,88 | 109,84 | 109,82 | 110,28 | 110,22 | 110,53 | 110,82 | 111,07 | 110,99 | 111,36 |
| 4.1.1 Muebles y equipos del hogar                           | 108,55 | 108,61 | 108,98 | 109,88 | 109,79 | 110,26 | 110,20 | 110,47 | 110,76 | 110,99 | 110,98 | 111,37 |
| 4.1.2 Reparac. mueb. y cubierta para pisos                  | 105,45 | 105,45 | 105,45 | 108,87 | 110,70 | 110,70 | 110,70 | 112,49 | 112,49 | 113,49 | 111,30 | 111,30 |
| 4.2 Tejidos para el hogar y otros accesorios                | 108,32 | 108,17 | 108,75 | 108,62 | 108,53 | 108,43 | 109,29 | 109,33 | 110,07 | 110,59 | 110,97 | 111,75 |

Continúa...

22.4 LIMA METROPOLITANA: ÍNDICE DE PRECIOS PROMEDIO MENSUAL AL CONSUMIDOR, SEGÚN GRANDES GRUPOS DE CONSUMO, 2013  
(Base: Año 2009 = 100.0)

| Grandes grupos<br>de consumo                     | 2013   |        |        |        |        |        |        |        |        |        |        |        |
|--|--------|--------|--------|--------|--------|--------|--------|--------|--------|--------|--------|--------|
|  | Ene.   | Feb.   | Mar.   | Abr.   | May    | Jun.   | Jul.   | Ago.   | Set.   | Oct.   | Nov.   | Dic.   |
| 4.3. Aparatos domésticos y reparación            | 98,24  | 98,26  | 98,37  | 98,36  | 98,20  | 98,21  | 98,20  | 98,04  | 98,10  | 98,38  | 98,52  | 98,38  |
| 4.3.1. Aparatos domésticos                       | 97,58  | 97,60  | 97,62  | 97,62  | 97,39  | 97,31  | 97,29  | 97,09  | 97,14  | 97,25  | 97,39  | 97,25  |
| 4.3.2. Reparación de aparatos domésticos         | 110,14 | 110,14 | 111,70 | 111,70 | 112,51 | 114,39 | 114,39 | 115,17 | 115,17 | 118,72 | 118,72 | 118,72 |
| 4.4. Vajilla, utensilios domésticos y reparación | 102,41 | 102,39 | 102,70 | 102,75 | 102,84 | 103,06 | 103,37 | 103,51 | 103,55 | 103,65 | 103,79 | 103,85 |
| 4.5. Mantenimiento del hogar                     | 102,36 | 102,59 | 102,89 | 103,11 | 103,37 | 103,63 | 104,07 | 104,47 | 104,58 | 104,68 | 104,95 | 105,22 |
| 4.5.1. Cuidado del hogar                         | 101,63 | 101,86 | 102,12 | 102,30 | 102,59 | 102,83 | 103,26 | 103,73 | 103,84 | 103,98 | 104,26 | 104,49 |
| 4.5.2. Lavado y mantenimiento                    | 108,29 | 108,55 | 109,12 | 109,73 | 109,74 | 110,23 | 110,66 | 110,46 | 110,68 | 110,38 | 110,59 | 111,19 |
| 4.6. Servicio doméstico                          | 100,81 | 100,81 | 100,81 | 100,81 | 101,02 | 101,02 | 101,51 | 101,51 | 101,51 | 101,84 | 101,84 | 102,43 |
| 5. Cuidados y conservación de la salud           | 107,83 | 108,15 | 108,34 | 108,57 | 108,80 | 109,06 | 109,12 | 109,76 | 110,14 | 110,66 | 111,38 | 111,91 |
| 5.1. Productos medicinales y farmacéuticos       | 106,92 | 107,07 | 107,18 | 107,56 | 107,67 | 108,08 | 108,03 | 108,92 | 109,41 | 110,11 | 110,95 | 111,42 |
| 5.2. Aparatos y equipos terapéuticos             | 115,74 | 116,62 | 117,04 | 117,07 | 117,45 | 117,00 | 116,51 | 117,69 | 117,68 | 117,16 | 119,96 | 120,59 |
| 5.3. Servicios médicos y similares               | 109,82 | 110,53 | 110,71 | 110,77 | 111,38 | 111,65 | 112,30 | 112,94 | 113,58 | 114,16 | 114,49 | 115,38 |
| 5.4. Gastos por hospitalización y similares      | 108,51 | 109,13 | 109,68 | 109,63 | 109,83 | 109,72 | 109,68 | 109,54 | 109,54 | 109,71 | 110,35 | 111,13 |
| 5.5. Seg. contra accidentes y enfermedades       | 104,32 | 104,32 | 104,48 | 104,48 | 104,63 | 104,63 | 104,50 | 103,92 | 103,54 | 103,54 | 103,23 | 102,97 |
| 6. Transporte y comunicaciones                   | 104,49 | 104,91 | 105,69 | 105,22 | 105,23 | 105,56 | 106,34 | 106,84 | 106,85 | 106,48 | 106,55 | 108,23 |
| 6.1. Equipo para el transporte de personal       | 94,20  | 94,24  | 95,19  | 97,12  | 97,58  | 101,49 | 101,64 | 102,71 | 102,50 | 102,15 | 102,16 | 102,71 |
| 6.2. Gastos por utilización de vehículos         | 122,37 | 124,55 | 128,00 | 124,97 | 123,29 | 123,74 | 126,32 | 129,87 | 130,92 | 127,81 | 126,37 | 129,64 |
| 6.2.1. Combustibles y lubricantes                | 128,82 | 131,77 | 136,51 | 132,21 | 129,89 | 130,51 | 133,64 | 138,39 | 139,69 | 135,19 | 133,23 | 137,80 |
| 6.3. Servicio de transporte                      | 108,44 | 108,76 | 109,36 | 108,77 | 109,04 | 109,19 | 110,05 | 110,08 | 110,05 | 110,08 | 110,72 | 113,00 |
| 6.4. Comunicaciones                              | 90,72  | 90,72  | 90,60  | 90,61  | 90,61  | 89,76  | 89,77  | 89,74  | 89,45  | 89,41  | 88,78  | 88,74  |
| 6.4.1. Servicio telefónico                       | 88,21  | 88,21  | 88,05  | 88,05  | 88,05  | 86,96  | 86,96  | 86,96  | 86,59  | 86,54  | 85,72  | 85,65  |
| 7. Esparc., divers., serv. cult. y de enseñanza  | 108,73 | 108,89 | 111,76 | 112,03 | 112,05 | 112,11 | 112,22 | 112,22 | 112,31 | 112,46 | 112,51 | 112,54 |
| 7.1. Equipos, accesorios y reparación            | 95,33  | 95,36  | 95,49  | 95,33  | 95,39  | 95,45  | 95,64  | 95,30  | 95,75  | 96,42  | 96,42  | 96,44  |
| 7.1.1. Equipos y accesorios                      | 95,16  | 95,19  | 95,32  | 95,13  | 95,18  | 95,24  | 95,44  | 95,07  | 95,52  | 96,16  | 96,14  | 96,16  |
| 7.1.2. Servicio de reparación de radio y TV      | 107,11 | 107,55 | 107,55 | 109,34 | 110,48 | 110,48 | 109,66 | 111,72 | 111,72 | 115,44 | 116,28 | 116,28 |
| 7.2. Servicio de esparcimiento y cultura         | 105,64 | 105,72 | 106,13 | 106,21 | 106,11 | 106,29 | 106,40 | 106,49 | 106,57 | 106,67 | 106,84 | 106,95 |
| 7.3. Libros, periódicos y revistas               | 96,06  | 96,01  | 95,91  | 95,97  | 95,98  | 96,19  | 96,15  | 95,97  | 95,93  | 95,91  | 95,78  | 95,78  |
| 7.4. Servicio de enseñanza                       | 113,09 | 113,31 | 117,54 | 117,95 | 118,00 | 118,02 | 118,12 | 118,19 | 118,20 | 118,23 | 118,28 | 118,29 |
| 8. Otros bienes y servicios                      | 107,44 | 107,61 | 107,89 | 108,14 | 108,36 | 108,27 | 108,56 | 108,69 | 108,91 | 109,04 | 109,11 | 109,31 |
| 8.1. Bienes y servicios de cuidado personal      | 107,30 | 107,45 | 107,75 | 108,01 | 108,16 | 108,29 | 108,52 | 108,61 | 108,80 | 108,88 | 108,94 | 109,14 |
| 8.1.1. Cuidados y efectos personales             | 106,90 | 107,04 | 107,30 | 107,57 | 107,71 | 107,83 | 108,04 | 108,08 | 108,21 | 108,23 | 108,26 | 108,31 |
| 8.1.2. Servicios de cuidado personal             | 110,76 | 110,99 | 111,69 | 111,86 | 112,04 | 112,27 | 112,67 | 113,17 | 113,86 | 114,41 | 114,83 | 116,33 |
| 8.2. Otros bienes no especificados               | 128,73 | 128,15 | 128,23 | 128,34 | 128,72 | 128,83 | 128,31 | 129,00 | 129,99 | 129,06 | 128,70 | 127,87 |
| 8.3. Servicios de alojamientos                   | 108,69 | 110,00 | 110,28 | 110,96 | 111,45 | 112,07 | 112,59 | 112,49 | 112,88 | 113,44 | 113,44 | 114,52 |
| 8.4. Giras turísticas                            | 107,27 | 108,15 | 109,03 | 107,91 | 108,53 | 111,87 | 112,30 | 112,23 | 113,64 | 114,38 | 113,40 | 113,11 |
| 8.6. Otros servicios no especificados            | 101,52 | 101,68 | 101,73 | 101,76 | 102,07 | 99,96  | 100,02 | 100,08 | 100,33 | 100,71 | 100,88 | 101,05 |
| 8.7. Tabaco                                      | 130,78 | 131,33 | 131,65 | 133,17 | 135,65 | 136,36 | 141,14 | 143,16 | 143,31 | 144,18 | 144,97 | 145,22 |

Continúa...

## 22.4 LIMA METROPOLITANA: ÍNDICE DE PRECIOS PROMEDIO MENSUAL AL CONSUMIDOR, SEGÚN GRANDES GRUPOS DE CONSUMO, 2014

(Base: Año 2009 = 100,0)

| Grandes grupos de consumo                                   | 2014   |        |        |        |        |        |        |         |        |        |        |        |
|---|--------|--------|--------|--------|--------|--------|--------|---------|--------|--------|--------|--------|
|   | Ene.   | Feb.   | Mar.   | Abr.   | May.   | Jun.   | Jul.   | Agosto. | Set.   | Oct.   | Nov.   | Dic.   |
| <b>Índice general</b>                                       | 113,36 | 114,04 | 114,63 | 115,08 | 115,34 | 115,53 | 116,03 | 115,93  | 116,11 | 116,55 | 116,38 | 116,65 |
| <b>1. Alimentos y bebidas</b>                               | 118,79 | 119,78 | 119,86 | 120,59 | 121,07 | 121,41 | 122,30 | 122,57  | 120,03 | 123,66 | 123,18 | 123,57 |
| 1.1. Alimentos y bebidas dentro del hogar                   | 115,71 | 116,81 | 116,66 | 117,56 | 118,08 | 118,38 | 119,53 | 119,67  | 111,51 | 120,96 | 120,04 | 120,35 |
| 1.1.1. Pan y cereales                                       | 109,65 | 110,02 | 110,19 | 110,49 | 110,81 | 110,93 | 111,21 | 111,43  | 123,30 | 111,53 | 111,77 | 111,87 |
| 1.1.2. Carnes y preparados de carnes                        | 117,63 | 119,16 | 114,40 | 113,77 | 115,82 | 117,49 | 117,81 | 120,63  | 138,50 | 125,08 | 121,33 | 122,52 |
| 1.1.3. Pescados y mariscos                                  | 123,89 | 127,02 | 126,89 | 134,71 | 135,63 | 133,50 | 137,14 | 136,80  | 138,50 | 135,86 | 132,03 | 131,54 |
| 1.1.4. Leche, quesos y huevos                               | 113,06 | 113,85 | 116,52 | 117,89 | 118,63 | 118,59 | 118,70 | 119,02  | 119,45 | 119,48 | 119,46 | 119,23 |
| 1.1.5. Grasas y aceites comestibles                         | 113,85 | 113,80 | 113,79 | 113,76 | 113,87 | 113,95 | 114,23 | 114,32  | 114,29 | 114,40 | 114,39 | 114,20 |
| 1.1.6. Hortalizas y legumbres frescas                       | 109,06 | 115,71 | 126,25 | 133,22 | 132,25 | 133,80 | 144,77 | 137,28  | 134,62 | 133,07 | 123,19 | 119,96 |
| 1.1.7. Frutas   | 131,67 | 133,36 | 129,48 | 129,12 | 127,36 | 125,68 | 127,67 | 128,52  | 128,65 | 136,49 | 143,50 | 143,93 |
| 1.1.8. Leguminosas y derivados                              | 115,33 | 115,29 | 116,77 | 119,21 | 119,09 | 118,21 | 117,79 | 117,34  | 117,40 | 118,59 | 119,31 | 120,91 |
| 1.1.9. Tubérculos y raíces                                  | 115,88 | 113,38 | 113,58 | 114,28 | 116,11 | 116,68 | 115,96 | 113,20  | 108,76 | 110,23 | 110,74 | 114,99 |
| 1.1.10. Azúcar  | 117,19 | 117,19 | 116,68 | 116,68 | 116,16 | 116,16 | 116,16 | 115,58  | 116,13 | 116,61 | 117,19 | 117,78 |
| 1.1.11. Café, té y cacao                                    | 117,13 | 117,66 | 117,77 | 117,94 | 118,05 | 118,00 | 118,16 | 118,38  | 118,66 | 118,69 | 118,72 | 119,11 |
| 1.1.12. Otros productos alimenticios                        | 115,07 | 115,61 | 116,05 | 116,49 | 116,91 | 117,17 | 117,49 | 117,89  | 118,15 | 118,78 | 118,86 | 119,06 |
| 1.1.13. Bebidas no alcohólicas                              | 118,63 | 118,43 | 118,59 | 118,37 | 118,53 | 118,49 | 118,63 | 118,95  | 119,03 | 119,46 | 119,73 | 120,24 |
| 1.1.14. Bebidas alcohólicas                                 | 116,36 | 116,44 | 116,50 | 116,52 | 116,55 | 116,61 | 116,61 | 116,63  | 116,64 | 116,67 | 116,76 | 117,29 |
| 1.2. Alimentos y bebidas fuera del hogar                    | 125,63 | 126,38 | 126,97 | 127,32 | 127,71 | 128,17 | 128,47 | 129,03  | 129,38 | 129,67 | 130,15 | 130,73 |
| <b>2. Vestido y calzado</b>                                 | 114,47 | 114,68 | 114,95 | 115,16 | 115,53 | 115,76 | 115,90 | 115,88  | 115,95 | 116,03 | 116,27 | 116,50 |
| 2.1. Telas y prendas de vestir                              | 116,47 | 116,68 | 116,96 | 117,14 | 117,53 | 117,78 | 117,92 | 117,86  | 117,96 | 118,03 | 118,31 | 118,57 |
| 2.1.1. Telas, art. confecc., tej. y vestidos                | 116,09 | 116,30 | 116,59 | 116,77 | 117,16 | 117,41 | 117,56 | 117,50  | 117,58 | 117,65 | 117,94 | 118,17 |
| 2.1.2. Confección y reparación de ropa                      | 129,08 | 129,28 | 129,29 | 129,63 | 129,80 | 130,37 | 130,05 | 130,13  | 130,62 | 130,82 | 130,97 | 131,63 |
| 2.2. Calzado y reparación de calzado                        | 109,18 | 109,39 | 109,64 | 109,92 | 110,24 | 110,38 | 110,54 | 110,61  | 110,65 | 110,70 | 110,85 | 111,01 |
| 2.2.1. Calzado  | 108,31 | 108,53 | 108,77 | 109,03 | 109,32 | 109,47 | 109,62 | 109,68  | 109,68 | 109,74 | 109,90 | 110,07 |
| 2.2.2. Reparación de calzado                                | 122,23 | 122,35 | 122,75 | 123,27 | 124,07 | 124,07 | 124,74 | 124,47  | 125,14 | 125,14 | 125,14 | 125,14 |
| <b>3. Alquiler de vivienda, combustibles y electricidad</b> | 109,81 | 111,62 | 112,17 | 112,85 | 113,04 | 113,12 | 113,29 | 111,83  | 111,89 | 112,93 | 112,90 | 112,84 |
| 3.1. Alquiler, vivienda y consumo de agua                   | 108,24 | 108,31 | 108,63 | 108,71 | 108,89 | 109,03 | 109,14 | 109,31  | 109,48 | 109,69 | 109,82 | 109,95 |
| 3.1.1. Alquiler y conservación de la vivienda               | 102,42 | 102,52 | 102,75 | 102,82 | 103,09 | 103,31 | 103,46 | 103,72  | 103,98 | 104,30 | 104,49 | 104,69 |
| 3.1.2. Consumo de agua                                      | 119,66 | 119,66 | 120,17 | 120,27 | 120,27 | 120,27 | 120,27 | 120,27  | 120,27 | 120,27 | 120,27 | 120,27 |
| 3.2. Energía eléctrica y combustible                        | 111,53 | 115,24 | 116,03 | 117,36 | 117,56 | 117,59 | 117,82 | 114,59  | 114,52 | 116,46 | 116,27 | 116,00 |
| 3.2.1. Energía eléctrica                                    | 107,32 | 112,83 | 113,49 | 115,97 | 116,52 | 116,80 | 116,98 | 111,94  | 111,84 | 114,42 | 114,06 | 114,04 |
| 3.2.2. Combustible  | 119,83 | 119,99 | 121,05 | 120,10 | 119,62 | 119,14 | 119,48 | 119,81  | 119,80 | 120,48 | 120,62 | 119,86 |
| <b>4. Muebles, enseres y mantenimiento de la vivienda</b>   | 104,95 | 105,26 | 105,48 | 105,57 | 105,63 | 105,76 | 105,76 | 105,81  | 105,89 | 106,06 | 106,10 | 106,29 |
| 4.1. Muebles, accesorios fijos y reparación                 | 111,68 | 112,07 | 112,48 | 112,71 | 113,02 | 112,86 | 113,01 | 113,04  | 113,04 | 113,35 | 113,48 | 113,51 |
| 4.1.1. Muebles y equipos del hogar                          | 111,60 | 111,98 | 112,32 | 112,52 | 112,84 | 112,67 | 112,83 | 112,86  | 112,86 | 113,18 | 113,26 | 113,29 |
| 4.1.2. Reparac. mueb. y cubierta para pisos                 | 114,07 | 114,91 | 117,51 | 118,83 | 118,83 | 118,83 | 118,83 | 118,83  | 118,83 | 118,83 | 120,57 | 120,57 |
| 4.2. Tejidos para el hogar y otros accesorios               | 111,85 | 112,37 | 113,19 | 112,38 | 112,96 | 113,01 | 113,59 | 113,71  | 114,06 | 114,78 | 114,61 | 115,50 |

Continúa...

**22.4 LIMA METROPOLITANA: ÍNDICE DE PRECIOS PROMEDIO MENSUAL AL CONSUMIDOR, SEGÚN GRANDES GRUPOS DE CONSUMO, 2014**  
(Base: Año 2009 = 100,0)

| Grandes grupos de consumo                        | 2014   |        |        |        |        |        |        |        |        |        |        |        | Conclusión. |
|--|--------|--------|--------|--------|--------|--------|--------|--------|--------|--------|--------|--------|-------------|
|  | Ene.   | Feb.   | Mar.   | Abr.   | May.   | Jun.   | Jul.   | Agó.   | Set.   | Oct.   | Nov.   | Dic.   |             |
| 4.3. Aparatos domésticos y reparación            | 98,41  | 98,42  | 98,46  | 98,78  | 98,71  | 98,70  | 98,66  | 98,76  | 98,86  | 98,94  | 99,01  | 99,14  |             |
| 4.3.1. Aparatos domésticos                       | 97,28  | 97,23  | 97,27  | 97,61  | 97,54  | 97,52  | 97,48  | 97,59  | 97,64  | 97,73  | 97,81  | 97,94  |             |
| 4.3.2. Reparación de aparatos domésticos         | 118,72 | 119,75 | 119,75 | 119,75 | 119,75 | 119,75 | 119,75 | 119,75 | 120,56 | 120,56 | 120,56 | 120,56 |             |
| 4.4. Vajilla, utensilios domésticos y reparación | 104,32 | 104,79 | 105,35 | 105,71 | 105,98 | 105,83 | 106,05 | 106,04 | 106,24 | 106,53 | 106,65 | 106,85 |             |
| 4.5. Mantenimiento del hogar                     | 105,61 | 106,04 | 106,27 | 106,54 | 106,47 | 106,68 | 106,76 | 106,82 | 106,89 | 107,10 | 107,14 | 107,45 |             |
| 4.5.1. Cuidado del hogar                         | 104,91 | 105,35 | 105,64 | 105,94 | 105,85 | 106,02 | 106,06 | 106,10 | 106,16 | 106,38 | 106,42 | 106,72 |             |
| 4.5.2. Lavado y mantenimiento                    | 111,31 | 111,64 | 111,42 | 111,49 | 111,48 | 112,02 | 112,43 | 112,68 | 112,80 | 112,99 | 113,09 | 113,40 |             |
| 4.6. Servicio doméstico                          | 103,15 | 103,37 | 103,37 | 103,37 | 103,37 | 103,37 | 103,37 | 103,39 | 103,39 | 103,39 | 103,42 | 103,42 |             |
| 5. Cuidados y conservación de la salud           | 112,28 | 112,49 | 112,66 | 113,28 | 113,64 | 114,03 | 114,28 | 114,43 | 114,41 | 114,73 | 115,07 | 115,54 |             |
| 5.1. Productos medicinales y farmacéuticos       | 111,67 | 111,87 | 112,16 | 112,75 | 113,21 | 113,67 | 114,01 | 114,26 | 114,14 | 114,46 | 114,56 | 114,92 |             |
| 5.2. Aparatos y equipos terapéuticos             | 120,91 | 121,93 | 121,69 | 122,35 | 123,77 | 122,86 | 122,88 | 121,80 | 121,75 | 122,45 | 123,17 | 123,90 |             |
| 5.3. Servicios médicos y similares               | 116,53 | 116,84 | 116,94 | 118,02 | 118,25 | 119,11 | 119,41 | 119,64 | 119,91 | 120,42 | 121,24 | 121,51 |             |
| 5.4. Gastos por hospitalización y similares      | 111,28 | 111,40 | 111,45 | 111,90 | 111,69 | 111,62 | 111,55 | 111,55 | 111,55 | 111,65 | 112,42 | 114,08 |             |
| 5.5. Seg. contra accidentes y enfermedades       | 102,58 | 102,31 | 102,06 | 101,99 | 101,99 | 102,02 | 102,02 | 102,13 | 102,13 | 102,13 | 102,29 | 102,32 |             |
| 6. Transporte y comunicaciones                   | 107,99 | 108,29 | 108,50 | 108,81 | 108,81 | 108,77 | 109,27 | 108,75 | 108,74 | 108,86 | 108,63 | 108,97 |             |
| 6.1. Equipo para el transporte de personal       | 103,52 | 103,43 | 103,74 | 105,32 | 106,99 | 107,04 | 107,12 | 107,37 | 108,33 | 109,08 | 109,57 | 110,17 |             |
| 6.2. Gastos por utilización de vehículos         | 130,96 | 132,62 | 135,21 | 134,99 | 133,73 | 132,96 | 133,40 | 131,08 | 130,82 | 130,94 | 127,44 | 117,34 |             |
| 6.2.1. Combustibles y lubricantes                | 139,86 | 141,98 | 145,42 | 145,08 | 143,37 | 142,24 | 142,72 | 139,80 | 139,42 | 139,53 | 134,62 | 120,57 |             |
| 6.3. Servicio de transporte                      | 112,17 | 112,40 | 112,30 | 112,68 | 112,64 | 112,72 | 113,49 | 113,01 | 113,01 | 113,02 | 113,24 | 115,86 |             |
| 6.4. Comunicaciones                              | 88,73  | 88,73  | 88,56  | 88,38  | 88,38  | 88,34  | 88,35  | 88,27  | 87,97  | 88,07  | 87,97  | 87,56  |             |
| 6.4.1. Servicio telefónico                       | 85,65  | 85,65  | 85,49  | 85,49  | 85,49  | 85,44  | 85,44  | 85,44  | 85,29  | 85,29  | 85,29  | 84,76  |             |
| 7. Esparc., divers., serv. cult. y de enseñanza  | 112,56 | 112,78 | 115,57 | 115,64 | 115,64 | 115,71 | 115,94 | 116,00 | 116,17 | 116,22 | 116,27 | 116,33 |             |
| 7.1. Equipos, accesorios y reparación            | 96,42  | 96,37  | 96,49  | 96,61  | 96,58  | 96,76  | 97,19  | 97,21  | 97,38  | 97,44  | 97,60  | 97,72  |             |
| 7.1.1. Equipos y accesorios                      | 96,11  | 96,05  | 96,17  | 96,29  | 96,26  | 96,43  | 96,85  | 96,88  | 97,03  | 97,09  | 97,25  | 97,37  |             |
| 7.1.2. Servicio de reparación de radio y TV      | 118,47 | 118,87 | 118,87 | 119,23 | 119,23 | 119,92 | 121,47 | 120,66 | 121,73 | 122,22 | 122,22 | 122,22 |             |
| 7.2. Servicio de esparcimiento y cultura         | 106,97 | 107,27 | 107,15 | 107,43 | 107,50 | 107,47 | 107,64 | 107,88 | 107,90 | 108,11 | 108,26 | 108,47 |             |
| 7.3. Libros, periódicos y revistas               | 95,76  | 95,76  | 95,69  | 95,74  | 95,88  | 96,00  | 96,00  | 95,89  | 95,84  | 95,79  | 95,80  | 95,88  |             |
| 7.4. Servicio de enseñanza                       | 118,32 | 118,59 | 122,82 | 122,83 | 122,82 | 122,88 | 123,09 | 123,12 | 123,33 | 123,34 | 123,35 | 123,36 |             |
| 8. Otros bienes y servicios                      | 109,53 | 109,82 | 110,19 | 110,40 | 110,69 | 110,90 | 111,06 | 111,11 | 111,32 | 111,53 | 111,72 | 111,97 |             |
| 8.1. Bienes y servicios de cuidado personal      | 109,39 | 109,69 | 110,01 | 110,19 | 110,48 | 110,68 | 110,80 | 110,83 | 111,01 | 111,17 | 111,34 | 111,53 |             |
| 8.1.1. Cuidados y efectos personales             | 108,52 | 108,72 | 109,00 | 109,19 | 109,49 | 109,62 | 109,68 | 109,68 | 109,82 | 109,97 | 110,15 | 110,28 |             |
| 8.1.2. Servicios de cuidado personal             | 116,94 | 118,01 | 118,68 | 118,82 | 118,97 | 119,81 | 120,44 | 120,76 | 121,27 | 121,50 | 121,57 | 122,37 |             |
| 8.2. Otros bienes no especificados               | 128,17 | 128,83 | 128,60 | 128,69 | 128,71 | 128,15 | 128,42 | 128,12 | 127,84 | 127,85 | 128,80 | 129,12 |             |
| 8.3. Servicios de alojamientos                   | 114,16 | 114,58 | 115,13 | 115,00 | 115,76 | 115,56 | 115,21 | 115,71 | 116,42 | 116,92 | 116,99 | 117,08 |             |
| 8.4. Giras turísticas                            | 112,07 | 114,06 | 113,37 | 112,95 | 114,34 | 112,28 | 113,37 | 113,57 | 115,40 | 118,99 | 119,69 | 123,11 |             |
| 8.6. Otros servicios no especificados            | 101,20 | 101,37 | 101,80 | 102,01 | 102,16 | 102,25 | 102,49 | 102,61 | 102,77 | 103,07 | 103,29 | 103,87 |             |
| 8.7. Tabaco                                      | 145,59 | 145,62 | 148,40 | 149,84 | 150,93 | 154,14 | 155,55 | 155,81 | 156,97 | 157,59 | 157,75 | 157,80 |             |

Nota: El Instituto Nacional de Estadística e Informática a partir de enero de 2010. Elabora y publica el Índice de Precios al Consumidor de Lima Metropolitana con el nuevo año base 2009 y utiliza los nuevos valores de la estructura de consumo familiar de la Encuesta Nacional de Presupuestos Familiares que se realizó entre mayo 2008 y abril 2009.

Fuente: Instituto Nacional de Estadística e Informática.



## 22.5 LIMA METROPOLITANA: ESTRUCTURA PORCENTUAL DEL GASTO DE LAS ENAPROM I, II, III, IV, ENSECO, ENAPROM 94 Y ENAPREF, SEGÚN GRUPOS DE GASTO.

| Grupos y gastos                                   | ENA-<br>PROM I                      | ENA-<br>PROM II                     | ENA-<br>PROM III  | ENA-<br>PROM IV   | ENSECO<br>Año<br>1990 | ENA-<br>PROM<br>1994 | ENA-<br>PROM<br>1994 | ENA-<br>PREF<br>May<br>2008/<br>Abr.<br>2009 |
|---|-------------------------------------|-------------------------------------|-------------------|-------------------|-----------------------|----------------------|----------------------|--|
|   | Set.<br>1997/<br>Ago.<br>1978<br>1/ | Dic.<br>1985/<br>Nov.<br>1986<br>2/ | Año<br>1988<br>3/ | Año<br>1989<br>4/ | 5/                    | 6/                   | 7/                   | 8/   |
| <b>Total</b>                                      | <b>100,0</b>                        | <b>100,0</b>                        | <b>100,0</b>      | <b>100,0</b>      | <b>100,0</b>          | <b>100,0</b>         | <b>100,0</b>         | <b>100,0</b>                                 |
| Alimentos y bebidas 9/                            | 46,2                                | 46,9                                | 51,4              | 55,9              | 61,7                  | 58,0                 | 47,5                 | 37,8   |
| Vestido y calzado                                 | 7,3                                 | 11,9                                | 11,2              | 8,8               | 7,6                   | 6,5                  | 7,5                  | 5,4  |
| Alquiler de vivienda, combustibles y electricidad | 15,6                                | 8,9                                 | 4,6               | 7,8               | 6,1                   | 9,3                  | 8,8                  | 9,3  |
| Muebles, enseres y mantenimiento de la vivienda   | 7,0                                 | 6,3                                 | 8,0               | 4,9               | 4,5                   | 3,9                  | 4,9                  | 5,8  |
| Cuidados y conservación de la salud               | 2,6                                 | 3,9                                 | 3,2               | 2,1               | 1,9                   | 2,1                  | 2,9                  | 3,7  |
| Transporte y Comunicaciones                       | 9,8                                 | 8,6                                 | 9,1               | 7,6               | 7,9                   | 8,5                  | 12,4                 | 16,4   |
| Esparcimiento, cultura y diversión                | 7,4                                 | 7,3                                 | 6,6               | 6,4               | 4,9                   | 5,8                  | 8,8                  | 14,9   |
| Otros bienes y servicios 10/                      | 4,1                                 | 6,2                                 | 5,9               | 6,5               | 5,4                   | 5,8                  | 7,0                  | 6,7  |

Nota: ENAPROM = Encuesta Nacional de Hogares de Propósitos Múltiples

ENSECO: Encuesta de Seguimiento de Consumo

ENAPREF: Encuesta Nacional de Presupuesto Familiares.

1/ La ENAPROM I sirvió para establecer una nueva base de índice de precios al consumidos, año 1079 = 100

2/ La ENAPROM II no se empleó para establecer una nueva base del índice de precios al consumidor

3/ La ENAPROM III permitió determinar la base de índice de Precios al Consumidor, año 1989 = 100

4/ La ENAPROM IV se utilizó para el cálculo de la base de índice de Precios al consumidor, año 1990 = 100

5/ La ENSECO 1990 se usó para establecer la base del índice de Precios al consumidor, año 1990 = 100

6/ La ENAPROM 1994 (Base del índice de Precios al Consumidor, año 1994 = 100

7/ Se revisó la estructura de consumo de hogares 1993- 94 mediante el reprocesamiento de la base de datos de la encuesta de ENAPROM 1994, como consecuencia de las modificaciones experimentadas en los patrones de consumo en la oferta de bienes y servicios ; así como, en las características del sistema de comercialización. La estructura revisada se utilizó para el cálculo del índice de precios del consumidor con base diciembre 2001 vigente de enero 2002 a diciembre 2009.

8/ La ENAPREF ejecutada para la determinación de la Base del Índice de Precios al Consumidor, año 2009 =100

9/ Hasta el año de 1988 incluía: Consumo de Alimentos y Bebidas dentro del Hogar, y además Tabaco. Desde 1989 incluye consumo de Alimentos.

10/ Hasta el año de 1988 incluía: Consumo de alimentos y Bebidas fuera del hogar. Desde 1989 incluye el Tabaco

Fuente: Instituto Nacional de Estadística e Informática.

22.6 LIMA METROPOLITANA: PRECIOS PROMEDIO MENSUAL AL CONSUMIDOR DE LOS PRINCIPALES PRODUCTOS ALIMENTICIOS, 2013-2014  
(Nuevos soles)

| Principales productos                   | Unidad de medida | 2013  |       |       |       |       |       |
|---|------------------|-------|-------|-------|-------|-------|-------|
|   |                  | Jul.  | Ago.  | Set.  | Oct.  | Nov.  | Dic.  |
| Aceite vegetal (botella)                | litro            | 6,79  | 6,80  | 6,79  | 6,77  | 6,81  | 6,80  |
| Aceituna de botija                      | kilogramo        | 12,76 | 12,76 | 12,78 | 12,78 | 12,82 | 12,84 |
| Aji molido amarillo                     | kilogramo        | 4,90  | 5,06  | 5,04  | 5,04  | 5,12  | 5,04  |
| Aji verde escabeche                     | kilogramo        | 3,74  | 4,15  | 4,11  | 4,88  | 5,37  | 4,58  |
| Ajo entero                              | kilogramo        | 16,38 | 16,76 | 15,53 | 14,52 | 12,65 | 11,89 |
| Apio                                    | kilogramo        | 1,95  | 2,20  | 1,96  | 1,63  | 1,61  | 1,80  |
| Arroz a granel corriente                | kilogramo        | 2,45  | 2,45  | 2,43  | 2,44  | 2,44  | 2,45  |
| Arroz envasado superior                 | kilogramo        | 3,36  | 3,38  | 3,40  | 3,45  | 4,46  | 3,47  |
| Arveja seca partida                     | kilogramo        | 4,50  | 5,16  | 5,56  | 5,68  | 5,70  | 5,67  |
| Avena a granel                          | kilogramo        | 4,03  | 4,05  | 4,05  | 4,06  | 4,05  | 4,05  |
| Azúcar blanca                           | kilogramo        | 2,48  | 2,45  | 2,46  | 2,45  | 2,48  | 2,49  |
| Azúcar rubia                            | kilogramo        | 2,10  | 2,09  | 2,07  | 2,05  | 2,07  | 2,09  |
| Bofe de res                             | kilogramo        | 9,90  | 10,05 | 10,04 | 9,99  | 9,99  | 10,05 |
| Bonito                                  | kilogramo        | 10,28 | 13,77 | 10,44 | 15,18 | 10,05 | 7,16  |
| Camote amarillo                         | kilogramo        | 1,70  | 1,94  | 2,05  | 2,20  | 2,15  | 2,07  |
| Canela entera                           | kilogramo        | 61,35 | 61,32 | 60,93 | 60,45 | 59,66 | 60,07 |
| Carne molida                            | kilogramo        | 16,94 | 16,96 | 17,03 | 17,04 | 17,13 | 17,21 |
| Carnero                                 | kilogramo        | 16,58 | 16,67 | 16,68 | 16,78 | 16,90 | 16,87 |
| Cebolla cabeza                          | kilogramo        | 1,81  | 1,71  | 1,70  | 1,68  | 1,62  | 1,49  |
| Cebolla china                           | kilogramo        | 2,89  | 2,91  | 2,62  | 2,20  | 2,21  | 2,26  |
| Cerdo chuleta                           | kilogramo        | 13,77 | 13,85 | 13,88 | 13,89 | 14,16 | 14,22 |
| Cerveza blanca 1/                       | litro            | 5,59  | 5,65  | 5,67  | 5,67  | 5,68  | 5,70  |
| Choclo criollo                          | kilogramo        | 5,92  | 5,22  | 4,25  | 4,35  | 4,54  | 4,19  |
| Choros                                  | kilogramo        | 7,17  | 6,80  | 6,84  | 6,71  | 6,65  | 6,92  |
| Cojinova                                | kilogramo        | 24,00 | 24,48 | 23,35 | 26,10 | 25,73 | 21,53 |
| Comino molido                           | kilogramo        | 33,60 | 34,28 | 34,14 | 34,34 | 35,83 | 33,68 |
| Espinaca                                | kilogramo        | 3,78  | 3,48  | 3,41  | 3,77  | 3,86  | 3,73  |
| Fideos pasta corta                      | kilogramo        | 4,53  | 4,53  | 4,60  | 4,63  | 4,70  | 4,72  |
| Fideos pasta larga                      | kilogramo        | 4,39  | 4,38  | 4,45  | 4,50  | 4,55  | 4,56  |
| Filete de atún                          | lata             | 5,29  | 5,31  | 5,40  | 5,42  | 5,45  | 5,48  |
| Fréjol canario                          | kilogramo        | 9,54  | 9,42  | 9,26  | 9,04  | 8,87  | 8,68  |
| Fréjol castilla                         | kilogramo        | 4,46  | 4,54  | 4,56  | 4,57  | 4,59  | 4,62  |
| Fréjol panamito                         | kilogramo        | 5,17  | 5,23  | 5,22  | 5,23  | 5,24  | 5,31  |
| Galletas saladas (envasada)             | kilogramo        | 14,09 | 14,09 | 14,09 | 14,09 | 14,09 | 14,09 |
| Galletas dulces (envasada)              | kilogramo        | 12,04 | 12,04 | 12,04 | 12,04 | 12,04 | 12,04 |
| Gallina eviscerada                      | kilogramo        | 15,27 | 15,97 | 16,22 | 16,11 | 15,85 | 15,98 |
| Gaseosa                                 | Botella mediana  | 1,01  | 1,01  | 1,01  | 1,02  | 1,02  | 1,02  |
| Granadilla                              | kilogramo        | 6,55  | 5,90  | 5,81  | 6,08  | 6,31  | 6,14  |
| Haba verde                              | kilogramo        | 2,81  | 2,84  | 2,74  | 2,63  | 2,42  | 2,30  |
| Harina de trigo sin preparar (envasada) | kilogramo        | 3,84  | 3,86  | 3,86  | 3,84  | 3,86  | 3,87  |
| Hígado de res                           | kilogramo        | 10,51 | 10,58 | 10,59 | 10,61 | 10,58 | 10,65 |
| Hot dog                                 | kilogramo        | 14,37 | 14,33 | 14,34 | 14,42 | 14,42 | 14,43 |
| Huevo a granel                          | kilogramo        | 5,33  | 5,32  | 5,24  | 5,02  | 4,71  | 4,62  |
| Jamonada                                | kilogramo        | 24,32 | 24,67 | 24,87 | 25,10 | 25,10 | 25,48 |
| Jugo de frutas                          | vaso             | 4,24  | 4,24  | 4,28  | 4,32  | 4,31  | 4,34  |
| Jurel                                   | kilogramo        | 7,96  | 8,16  | 7,85  | 8,51  | 8,32  | 8,77  |
| Leche evaporada                         | Lata grande      | 2,58  | 2,86  | 2,87  | 2,86  | 2,88  | 2,87  |
| Leche fresca                            | Litro            | 3,51  | 3,52  | 3,53  | 2,55  | 3,58  | 3,52  |
| Lenteja                                 | kilogramo        | 4,67  | 4,70  | 4,71  | 4,71  | 4,73  | 4,70  |
| Limón                                   | kilogramo        | 3,18  | 3,88  | 5,26  | 5,05  | 4,92  | 4,87  |
| Liza                                    | kilogramo        | 9,63  | 9,63  | 9,14  | 9,09  | 8,58  | 8,04  |
| Maíz blanco corriente                   | kilogramo        | 4,72  | 4,72  | 4,73  | 4,75  | 4,77  | 4,77  |
| Maíz morado                             | kilogramo        | 3,31  | 3,26  | 3,01  | 2,92  | 3,00  | 3,22  |
| Mandarina                               | kilogramo        | 2,90  | 3,11  | 3,04  | 3,16  | 3,40  | 3,67  |
| Mango criollo                           | kilogramo        | 4,85  | 6,03  | 5,41  | 5,66  | 4,34  | 3,99  |

Continúa...

22.6 LIMA METROPOLITANA: PRECIOS PROMEDIO MENSUAL AL CONSUMIDOR DE LOS PRINCIPALES PRODUCTOS ALIMENTICIOS, 2013-2014  
(Nuevos soles)

| Principales productos   | Unidad de medida | 2013  |       |       |       |       |       |
|-------------------------|------------------|-------|-------|-------|-------|-------|-------|
|                         |                  | Jul.  | Ago.  | Set.  | Oct.  | Nov.  | Dic.  |
| Mantequilla envasada    | kilogramo        | 31,92 | 31,96 | 32,31 | 32,45 | 32,47 | 32,05 |
| Manzana corriente       | kilogramo        | 2,91  | 2,93  | 2,84  | 2,59  | 2,40  | 2,26  |
| Manzana delicia         | kilogramo        | 3,47  | 3,43  | 3,40  | 3,54  | 3,50  | 3,45  |
| Margarina envasada      | kilogramo        | 15,74 | 15,83 | 15,79 | 15,81 | 15,85 | 15,82 |
| Menú en comedor popular | Unidad           | 2,27  | 2,27  | 2,30  | 2,32  | 2,34  | 2,34  |
| Milanesa de pollo       | kilogramo        | 15,51 | 15,58 | 15,96 | 15,52 | 15,61 | 15,57 |
| Mondongo de res         | kilogramo        | 10,44 | 10,53 | 10,54 | 10,62 | 10,69 | 10,82 |
| Morón nacional          | kilogramo        | 3,36  | 3,36  | 3,40  | 3,40  | 3,43  | 3,44  |
| Naranja de jugo         | kilogramo        | 1,72  | 1,60  | 1,57  | 1,56  | 1,53  | 1,52  |
| Naranja de mesa         | kilogramo        | 4,18  | 4,17  | 4,21  | 4,63  | 5,02  | 5,11  |
| Olluco largo            | kilogramo        | 2,96  | 2,99  | 3,09  | 3,18  | 3,40  | 3,47  |
| Pallar                  | kilogramo        | 6,33  | 6,35  | 6,30  | 6,32  | 6,30  | 6,32  |
| Palta criolla           | kilogramo        | 3,09  | 3,12  | 3,16  | 3,38  | 3,33  | 3,46  |
| Palta fuerte            | kilogramo        | 5,21  | 5,41  | 6,05  | 6,46  | 6,83  | 7,76  |
| Pan de yema             | kilogramo        | 6,43  | 6,48  | 6,50  | 6,50  | 6,42  | 6,42  |
| Pan francés             | kilogramo        | 6,41  | 6,42  | 6,43  | 6,43  | 6,46  | 6,46  |
| Papa amarilla           | kilogramo        | 2,96  | 3,54  | 3,25  | 3,00  | 3,00  | 3,06  |
| Papa blanca             | kilogramo        | 1,78  | 1,89  | 1,96  | 1,83  | 1,63  | 1,44  |
| Papa huayro             | kilogramo        | 2,23  | 2,61  | 2,59  | 2,55  | 2,53  | 2,49  |
| Papa seca               | kilogramo        | 4,42  | 4,54  | 4,63  | 4,63  | 4,61  | 4,66  |
| Papaya                  | kilogramo        | 2,71  | 2,75  | 2,72  | 2,93  | 2,96  | 2,82  |
| Pasas a granel          | kilogramo        | 12,96 | 13,30 | 13,46 | 13,41 | 13,42 | 13,49 |
| Pechuga de pollo        | kilogramo        | 11,53 | 11,65 | 12,00 | 11,53 | 11,44 | 11,25 |
| Pierna de pollo         | kilogramo        | 10,13 | 10,32 | 10,61 | 10,18 | 10,12 | 9,98  |
| Pimienta molida         | kilogramo        | 34,71 | 34,95 | 34,97 | 34,97 | 37,02 | 34,34 |
| Piña                    | kilogramo        | 1,86  | 1,87  | 1,84  | 1,84  | 1,87  | 1,84  |
| Plátano de isla         | kilogramo        | 2,75  | 2,78  | 2,69  | 2,68  | 2,70  | 2,63  |
| Plátano de seda         | kilogramo        | 1,82  | 1,83  | 1,80  | 1,79  | 1,68  | 1,68  |
| Pollo eviscerado        | kilogramo        | 7,79  | 7,94  | 8,26  | 7,82  | 7,56  | 7,50  |
| Poro                    | kilogramo        | 3,27  | 3,30  | 2,99  | 2,58  | 2,50  | 2,59  |
| Queso fresco de vaca    | kilogramo        | 15,01 | 15,06 | 15,01 | 14,93 | 14,94 | 14,97 |
| Queso mantecoso         | kilogramo        | 22,34 | 22,69 | 22,71 | 22,53 | 22,47 | 22,38 |
| Quinua entera           | kilogramo        | 12,38 | 13,13 | 15,90 | 17,25 | 17,84 | 18,07 |
| Res bistec asado        | kilogramo        | 22,35 | 22,38 | 22,53 | 22,56 | 22,69 | 22,89 |
| Res churrasco           | kilogramo        | 18,36 | 18,42 | 18,47 | 18,48 | 18,50 | 18,66 |
| Sal yodada de cocina    | kilogramo        | 1,08  | 1,08  | 1,10  | 1,12  | 1,14  | 1,15  |
| Sancochado              | kilogramo        | 12,06 | 12,07 | 12,08 | 12,17 | 12,17 | 12,25 |
| Sandía                  | kilogramo        | 1,83  | 1,84  | 1,88  | 1,93  | 1,89  | 1,78  |
| Sazonador en sobre      | kilogramo        | 24,73 | 24,69 | 24,73 | 24,78 | 24,21 | 24,17 |
| Sémola envasada         | kilogramo        | 5,81  | 5,81  | 5,81  | 5,87  | 5,89  | 5,90  |
| Tocino ahumado          | kilogramo        | 28,68 | 28,77 | 28,90 | 29,20 | 29,53 | 29,71 |
| Tollo                   | kilogramo        | 22,01 | 21,87 | 22,03 | 22,59 | 22,37 | 23,05 |
| Tomate italiano         | kilogramo        | 2,54  | 2,61  | 2,55  | 3,04  | 3,19  | 2,80  |
| Uva blanca 3/           | kilogramo        | 5,41  | 5,51  | 5,60  | 5,97  | 6,32  | 6,44  |
| Uva negra 3/            | kilogramo        | 4,18  | 4,31  | 4,28  | 4,26  | 4,29  | 4,27  |
| Vainita americana       | kilogramo        | 3,88  | 4,10  | 4,39  | 4,41  | 3,73  | 3,73  |
| Verdura picada          | kilogramo        | 3,98  | 3,96  | 3,87  | 3,87  | 3,87  | 3,93  |
| Yuca                    | kilogramo        | 2,06  | 2,01  | 1,98  | 2,01  | 2,04  | 2,03  |
| Zanahoria               | kilogramo        | 2,08  | 1,62  | 1,47  | 1,36  | 1,33  | 1,36  |
| Zapallo macre           | kilogramo        | 1,91  | 1,79  | 1,74  | 1,74  | 1,76  | 1,76  |

Continúa...

22.6 LIMA METROPOLITANA: PRECIOS PROMEDIO MENSUAL AL CONSUMIDOR DE LOS PRINCIPALES PRODUCTOS ALIMENTICIOS, 2013-2014  
(Nuevos soles)

| Principales productos                   | Unidad de medida | 2014  |       |       |       |       |       |       |       |       |       |       |       |
|---|------------------|-------|-------|-------|-------|-------|-------|-------|-------|-------|-------|-------|-------|
|   |                  | Ene.  | Feb.  | Mar.  | Abr.  | May.  | Jun.  | Jul.  | Ago.  | Set.  | Oct.  | Nov.  | Dic.  |
| Aceite vegetal(botella)                 | litro            | 6,78  | 6,77  | 6,76  | 6,75  | 6,75  | 6,75  | 6,77  | 6,77  | 6,77  | 6,76  | 6,75  | 6,73  |
| Aceituna de botija                      | kilogramo        | 12,85 | 12,94 | 13,01 | 13,03 | 13,00 | 13,03 | 13,09 | 13,08 | 13,09 | 13,19 | 13,25 | 13,24 |
| Ají molido amarillo                     | kilogramo        | 4,93  | 4,83  | 4,83  | 4,82  | 4,88  | 4,90  | 4,85  | 4,86  | 4,89  | 5,11  | 5,18  | 5,07  |
| Ají verde escabeche                     | kilogramo        | 4,15  | 3,99  | 4,11  | 4,18  | 4,67  | 4,37  | 4,33  | 4,10  | 3,94  | 4,46  | 4,33  | 4,25  |
| Ajo entero                              | kilogramo        | 12,14 | 12,79 | 13,12 | 13,12 | 13,85 | 13,74 | 13,70 | 13,78 | 13,82 | 13,74 | 13,33 | 12,98 |
| Apio                                    | kilogramo        | 1,88  | 2,16  | 2,16  | 2,26  | 2,13  | 2,11  | 2,24  | 2,08  | 2,00  | 1,93  | 1,87  | 1,89  |
| Arroz a granel Corriente                | kilogramo        | 2,45  | 2,45  | 2,46  | 2,48  | 2,49  | 2,50  | 2,51  | 2,51  | 2,51  | 2,52  | 2,53  | 2,54  |
| Arroz Envasado superior                 | kilogramo        | 3,49  | 3,53  | 3,56  | 3,58  | 3,60  | 3,60  | 3,60  | 3,61  | 3,62  | 3,63  | 3,64  | 3,65  |
| Arveja seca partida                     | kilogramo        | 5,52  | 5,43  | 5,40  | 5,34  | 5,19  | 5,12  | 5,06  | 5,07  | 5,04  | 5,09  | 5,09  | 5,09  |
| Arveja verde americana                  | kilogramo        | -     | -     | 5,96  | 5,51  | 4,71  | 4,27  | 4,20  | 4,66  | 5,17  | 5,87  | 5,51  | 4,78  |
| Avena a granel                          | kilogramo        | 4,04  | 4,05  | 4,06  | 4,07  | 4,07  | 4,08  | 4,07  | 4,08  | 5,17  | 4,09  | 4,09  | 4,10  |
| Azúcar blanca                           | kilogramo        | 2,49  | 2,49  | 2,49  | 2,49  | 2,49  | 2,49  | 2,49  | 2,47  | 4,09  | 2,47  | 2,49  | 2,51  |
| Azúcar rubia                            | kilogramo        | 2,11  | 2,11  | 2,10  | 2,10  | 2,09  | 2,09  | 2,09  | 2,08  | 2,48  | 2,10  | 2,11  | 2,12  |
| Bofe de res                             | kilogramo        | 10,08 | 10,22 | 10,22 | 10,24 | 10,27 | 10,36 | 10,39 | 10,54 | 10,58 | 10,87 | 10,99 | 11,01 |
| Bonito                                  | kilogramo        | 7,70  | 8,10  | 7,50  | 8,99  | 9,11  | 8,53  | 9,01  | 9,33  | 9,23  | 8,93  | 7,89  | 7,89  |
| Camote amarillo                         | kilogramo        | 2,09  | 2,05  | 1,96  | 1,92  | 1,92  | 1,87  | 1,89  | 1,89  | 1,89  | 1,87  | 1,85  | 1,86  |
| Canela entera                           | kilogramo        | 59,84 | 60,13 | 60,67 | 60,79 | 60,41 | 60,63 | 61,02 | 61,18 | 61,23 | 60,99 | 61,93 | 62,18 |
| Carne molida                            | kilogramo        | 17,24 | 17,28 | 17,34 | 17,40 | 17,47 | 17,53 | 17,56 | 17,65 | 17,69 | 17,75 | 17,82 | 17,94 |
| Carnero                                 | kilogramo        | 17,03 | 17,21 | 17,40 | 17,43 | 17,44 | 17,43 | 17,44 | 17,43 | 17,44 | 17,46 | 17,50 | 17,56 |
| Cebolla cabeza                          | kilogramo        | 1,52  | 1,58  | 2,26  | 3,11  | 3,27  | 3,11  | 3,18  | 2,94  | 2,65  | 2,50  | 2,09  | 1,97  |
| Cebolla china                           | kilogramo        | 2,79  | 3,03  | 3,02  | 2,80  | 2,63  | 2,72  | 3,02  | 3,29  | 2,60  | 2,50  | 2,77  | 3,60  |
| Cerdo chuleta                           | kilogramo        | 14,45 | 14,58 | 14,77 | 14,77 | 14,82 | 14,83 | 14,84 | 14,85 | 14,86 | 14,88 | 14,97 | 15,18 |
| Cerveza blanca 1/                       | litro            | 5,79  | 5,79  | 5,80  | 5,80  | 5,79  | 5,79  | 5,79  | 5,79  | 5,79  | 5,80  | 5,80  | 5,83  |
| Choclo criollo                          | kilogramo        | 4,17  | 4,00  | 4,02  | 4,05  | 4,06  | 4,21  | 4,72  | 4,97  | 6,23  | 5,32  | 4,71  | 5,10  |
| Choros                                  | kilogramo        | 7,44  | 6,94  | 7,10  | 7,36  | 7,21  | 7,21  | 7,40  | 7,22  | 7,26  | 7,05  | 7,28  | 7,36  |
| Cojinova                                | kilogramo        | 24,00 | 24,08 | 24,30 | 27,10 | 28,86 | 26,34 | 27,29 | 25,75 | 28,61 | 26,65 | 25,83 | 24,70 |
| Comino molido                           | kilogramo        | 34,32 | 34,35 | 35,24 | 34,74 | 33,53 | 33,58 | 33,58 | 33,84 | 33,80 | 34,24 | 34,70 | 34,79 |
| Espinaca                                | kilogramo        | 3,85  | 3,76  | 3,87  | 4,04  | 4,51  | 5,34  | 4,74  | 4,27  | 3,91  | 3,76  | 3,76  | 3,84  |
| Fideos pasta corta                      | kilogramo        | 4,72  | 4,75  | 4,75  | 4,75  | 4,75  | 4,75  | 4,77  | 4,79  | 4,79  | 4,78  | 4,78  | 4,78  |
| Fideos pasta larga                      | kilogramo        | 4,56  | 4,56  | 4,56  | 4,58  | 4,60  | 4,61  | 4,61  | 4,62  | 4,62  | 4,62  | 4,64  | 4,64  |
| Filete de atún                          | lata             | 5,48  | 5,53  | 5,55  | 5,62  | 5,64  | 5,62  | 5,64  | 5,63  | 5,63  | 5,60  | 5,61  | 5,66  |
| Fréjol canario                          | kilogramo        | 8,63  | 8,63  | 8,59  | 8,57  | 8,57  | 8,41  | 8,39  | 8,26  | 8,19  | 8,09  | 8,15  | 8,14  |
| Fréjol castilla                         | kilogramo        | 4,62  | 4,65  | 4,69  | 4,72  | 4,78  | 4,73  | 4,74  | 4,78  | 4,97  | 5,52  | 5,81  | 5,91  |
| Fréjol panamito                         | kilogramo        | 5,32  | 5,39  | 5,56  | 5,68  | 5,85  | 5,97  | 5,98  | 5,98  | 5,98  | 5,98  | 6,00  | 6,04  |
| Galletas Saladas (envasada)             | kilogramo        | 14,09 | 14,09 | 14,14 | 14,09 | 14,09 | 14,09 | 14,09 | 14,09 | 14,09 | 14,09 | 14,09 | 14,09 |
| Galletas dulces (envasada)              | kilogramo        | 12,04 | 12,04 | 12,08 | 12,20 | 12,20 | 12,14 | 12,20 | 12,37 | 12,37 | 12,37 | 12,37 | 12,44 |
| Gallina eviscerada                      | kilogramo        | 16,11 | 16,58 | 17,31 | 17,27 | 17,61 | 17,61 | 17,70 | 18,21 | 19,41 | 20,61 | 19,62 | 19,54 |
| Gaseosa                                 | Botella mediana  | 1,02  | 1,02  | 1,03  | 1,03  | 1,03  | 1,04  | 1,04  | 1,04  | 1,04  | 1,04  | 1,04  | 1,05  |
| Granadilla                              | kilogramo        | 6,66  | 6,18  | 5,61  | 5,52  | 6,00  | 5,66  | 5,83  | 5,76  | 5,78  | 5,85  | 5,93  | 6,18  |
| Haba verde                              | kilogramo        | 2,30  | 2,37  | 2,45  | 2,42  | 2,40  | 2,44  | 2,44  | 2,40  | 2,47  | 2,88  | 3,21  | 3,04  |
| Harina de trigo sin preparar (envasada) | kilogramo        | 3,87  | 3,87  | 3,91  | 3,91  | 3,91  | 3,91  | 3,91  | 3,92  | 3,92  | 3,93  | 3,93  | 3,94  |
| Higado de res                           | kilogramo        | 10,68 | 10,77 | 10,79 | 10,82 | 10,83 | 10,85 | 10,90 | 11,01 | 11,07 | 11,43 | 11,55 | 11,59 |
| Hot dog                                 | kilogramo        | 14,47 | 14,50 | 14,60 | 14,67 | 14,75 | 14,82 | 14,87 | 14,92 | 14,95 | 15,17 | 15,26 | 15,27 |
| Huevo a granel                          | kilogramo        | 4,41  | 4,58  | 5,16  | 5,41  | 5,48  | 5,47  | 5,44  | 5,48  | 5,56  | 5,54  | 5,46  | 5,27  |
| Jamonada                                | kilogramo        | 25,64 | 25,79 | 25,65 | 25,64 | 25,68 | 25,65 | 25,46 | 26,01 | 25,74 | 25,74 | 25,91 | 26,11 |
| Jugo de frutas                          | vaso             | 4,38  | 4,40  | 4,41  | 4,42  | 4,43  | 4,44  | 4,47  | 4,48  | 4,49  | 0,00  | 0,00  | 0,00  |
| Jurel                                   | kilogramo        | 7,48  | 7,59  | 7,59  | 7,57  | 7,65  | 7,62  | 7,85  | 7,87  | 8,10  | 8,22  | 8,24  | 8,25  |
| Leche evaporada                         | Lata grande      | 2,87  | 2,87  | 2,88  | 8,89  | 2,90  | 2,90  | 2,91  | 2,91  | 2,92  | 2,92  | 2,93  | 2,94  |
| Leche fresca                            | Litro            | 3,57  | 3,58  | 3,61  | 3,63  | 3,65  | 3,65  | 3,68  | 3,68  | 3,69  | 3,70  | 3,70  | 3,71  |
| Lenteja                                 | kilogramo        | 4,63  | 4,62  | 4,66  | 4,62  | 4,62  | 4,61  | 4,59  | 4,61  | 4,66  | 4,76  | 4,78  | 4,95  |
| Limón                                   | kilogramo        | 4,20  | 3,73  | 3,97  | 3,80  | 3,62  | 3,59  | 3,92  | 3,82  | 3,58  | 5,31  | 6,00  | 4,88  |
| Liza                                    | kilogramo        | 7,83  | 7,79  | 7,65  | 8,11  | 8,03  | 7,86  | 8,32  | 8,36  | 8,55  | 8,73  | 8,20  | 8,14  |
| Maíz blanco corriente                   | kilogramo        | 4,77  | 4,77  | 4,77  | 4,78  | 4,78  | 4,78  | 4,79  | 4,82  | 4,82  | 4,79  | 4,77  | 4,78  |
| Maíz morado                             | kilogramo        | 3,41  | 3,79  | 3,84  | 3,77  | 3,69  | 3,54  | 3,54  | 3,56  | 3,62  | 3,69  | 3,52  | 3,42  |
| Mandarina                               | kilogramo        | 4,78  | 5,36  | 4,04  | 3,30  | 2,95  | 2,76  | 2,78  | 3,10  | 3,12  | 3,33  | 3,95  | 4,63  |
| Mango criollo                           | kilogramo        | 3,92  | 3,97  | 4,04  | 4,56  | 4,56  | 4,56  | 5,64  | 5,33  | 5,36  | 5,81  | 6,02  | 5,76  |

Continúa...

22.6 LIMA METROPOLITANA: PRECIOS PROMEDIO MENSUAL AL CONSUMIDOR DE LOS PRINCIPALES PRODUCTOS ALIMENTICIOS, 2013-2014  
(Nuevos soles)

| Principales productos   | Unidad de medida | 2014                 |           |       |       |       |       |       |       |       |       |       |       | Conclusión. |
|-------------------------|------------------|----------------------|-----------|-------|-------|-------|-------|-------|-------|-------|-------|-------|-------|-------------|
|                         |                  | Ene.                 | Feb.      | Mar.  | Abr.  | May.  | Jun.  | Jul.  | Ago.  | Set.  | Oct.  | Nov.  | Dic.  |             |
|                         |                  | Mantequilla envasada | kilogramo | 32,28 | 32,53 | 32,47 | 32,90 | 33,21 | 33,11 | 33,38 | 33,71 | 33,64 | 34,10 |             |
| Manzana corriente       | kilogramo        | 2,30                 | 2,30      | 2,38  | 2,45  | 2,56  | 2,59  | 2,60  | 2,72  | 2,74  | 2,80  | 2,80  | 2,66  |             |
| Manzana delicia         | kilogramo        | 3,54                 | 3,63      | 3,64  | 3,63  | 3,64  | 3,63  | 3,58  | 3,61  | 3,60  | 3,56  | 3,58  | 3,62  |             |
| Margarina envasada      | kilogramo        | 15,81                | 15,82     | 15,90 | 15,89 | 15,92 | 15,96 | 15,95 | 15,94 | 15,94 | 16,02 | 16,03 | 16,08 |             |
| Menú en comedor popular | Unidad           | 2,34                 | 2,34      | 2,36  | 2,39  | 2,39  | 2,39  | 2,43  | 2,43  | 2,43  | 0,00  | 0,00  | 0,00  |             |
| Milanesa de pollo       | kilogramo        | 15,84                | 16,17     | 15,67 | 15,49 | 15,73 | 15,84 | 15,85 | 16,00 | 16,58 | 16,47 | 15,95 | 16,09 |             |
| Mondongo de res         | kilogramo        | 10,84                | 10,86     | 10,94 | 11,00 | 11,08 | 11,09 | 11,12 | 11,27 | 11,32 | 11,57 | 11,64 | 11,72 |             |
| Morón nacional          | kilogramo        | 3,49                 | 3,50      | 3,53  | 3,54  | 3,54  | 3,56  | 3,68  | 3,71  | 3,73  | 3,78  | 3,84  | 3,85  |             |
| Naranja de jugo         | kilogramo        | 1,71                 | 1,90      | 2,10  | 2,05  | 1,83  | 1,77  | 1,66  | 1,59  | 1,58  | 1,67  | 1,78  | 1,93  |             |
| Naranja de mesa         | kilogramo        | 5,73                 | 5,81      | 5,63  | 5,63  | 5,64  | 5,05  | 4,73  | 4,63  | 4,66  | 4,74  | 5,03  | 5,28  |             |
| Olluco largo            | kilogramo        | 3,46                 | 3,37      | 3,27  | 3,12  | 3,12  | 3,14  | 3,29  | 3,19  | 3,14  | 3,28  | 3,64  | 3,73  |             |
| Pallar                  | kilogramo        | 6,31                 | 6,43      | 7,20  | 9,12  | 9,14  | 9,17  | 9,16  | 9,06  | 8,88  | 8,75  | 8,64  | 8,63  |             |
| Palta criolla           | kilogramo        | 3,55                 | 3,48      | 3,36  | 3,23  | 3,17  | 3,08  | 3,07  | 3,22  | 3,36  | 3,57  | 3,83  | 3,82  |             |
| Palta fuerte            | kilogramo        | 7,63                 | 6,82      | 6,34  | 6,12  | 5,82  | 5,62  | 5,50  | 5,99  | 6,45  | 7,17  | 8,41  | 8,41  |             |
| Pan de yema             | kilogramo        | 6,42                 | 6,43      | 6,43  | 6,43  | 6,44  | 6,44  | 6,44  | 6,46  | 6,46  | 6,46  | 6,46  | 6,46  |             |
| Pan francés             | kilogramo        | 6,46                 | 6,47      | 6,47  | 6,47  | 6,50  | 6,50  | 6,50  | 6,51  | 6,51  | 6,51  | 6,53  | 6,53  |             |
| Papa amarilla           | kilogramo        | 3,07                 | 3,04      | 3,03  | 2,98  | 2,88  | 2,76  | 2,74  | 2,68  | 2,58  | 2,67  | 2,70  | 2,76  |             |
| Papa blanca             | kilogramo        | 1,36                 | 1,32      | 1,34  | 1,38  | 1,44  | 1,48  | 1,46  | 1,41  | 1,34  | 1,36  | 1,34  | 1,41  |             |
| Papa huayro             | kilogramo        | 2,46                 | 2,40      | 2,39  | 2,38  | 2,37  | 2,31  | 2,29  | 2,25  | 2,19  | 2,17  | 2,16  | 2,32  |             |
| Papa seca               | kilogramo        | 4,72                 | 4,75      | 4,83  | 4,93  | 4,96  | 5,05  | 5,19  | 5,27  | 5,27  | 5,28  | 5,25  | 5,26  |             |
| Papaya                  | kilogramo        | 3,24                 | 3,43      | 3,33  | 3,32  | 3,27  | 3,39  | 3,48  | 3,42  | 3,53  | 3,54  | 3,60  | 3,82  |             |
| Pasas a granel          | kilogramo        | 13,61                | 13,63     | 13,73 | 13,74 | 13,78 | 13,80 | 13,80 | 14,08 | 14,34 | 14,35 | 14,40 | 14,48 |             |
| Pechuga de pollo        | kilogramo        | 11,89                | 12,05     | 11,40 | 11,19 | 11,49 | 11,60 | 11,64 | 11,95 | 12,31 | 12,64 | 11,98 | 12,13 |             |
| Pierna de pollo         | kilogramo        | 10,45                | 10,59     | 9,97  | 9,85  | 10,13 | 10,29 | 10,31 | 10,53 | 10,91 | 11,08 | 10,56 | 10,68 |             |
| Pimienta molida         | kilogramo        | 34,50                | 34,52     | 35,14 | 34,78 | 33,75 | 33,83 | 34,10 | 34,11 | 34,45 | 35,70 | 36,28 | 36,29 |             |
| Piña                    | kilogramo        | 1,93                 | 2,00      | 2,03  | 2,03  | 2,03  | 1,97  | 1,97  | 1,92  | 1,91  | 1,91  | 1,93  | 1,94  |             |
| Plátano de isla         | kilogramo        | 2,65                 | 2,75      | 2,78  | 2,82  | 2,74  | 2,70  | 2,77  | 2,77  | 2,77  | 2,77  | 2,78  | 2,78  |             |
| Plátano de seda         | kilogramo        | 1,69                 | 1,70      | 1,73  | 1,80  | 1,88  | 1,90  | 1,91  | 1,92  | 1,93  | 1,97  | 1,99  | 1,94  |             |
| Pollo eviscerado        | kilogramo        | 7,87                 | 8,02      | 7,36  | 7,26  | 7,48  | 7,70  | 7,73  | 8,05  | 8,36  | 8,52  | 8,05  | 8,15  |             |
| Poró                    | kilogramo        | 2,64                 | 3,02      | 3,51  | 3,87  | 3,82  | 3,98  | 3,94  | 3,46  | 3,20  | 2,99  | 2,69  | 2,79  |             |
| Queso fresco de vaca    | kilogramo        | 15,06                | 15,08     | 15,17 | 15,18 | 15,22 | 15,26 | 15,28 | 15,25 | 15,35 | 15,48 | 15,56 | 15,65 |             |
| Queso mantecoso         | kilogramo        | 22,29                | 22,61     | 23,10 | 23,19 | 23,27 | 23,20 | 23,00 | 23,14 | 23,29 | 23,09 | 22,86 | 22,70 |             |
| Quinoa entera           | kilogramo        | 18,57                | 18,93     | 19,03 | 19,03 | 19,16 | 19,30 | 19,40 | 19,41 | 19,41 | 18,97 | 18,13 | 16,94 |             |
| Res bistec asado        | kilogramo        | 23,14                | 23,32     | 23,52 | 23,60 | 23,72 | 23,73 | 23,87 | 23,89 | 23,91 | 23,90 | 23,94 | 24,15 |             |
| Res churrasco           | kilogramo        | 18,80                | 19,03     | 19,18 | 19,30 | 19,38 | 19,44 | 19,47 | 19,58 | 19,62 | 19,63 | 19,65 | 19,94 |             |
| Sal yodada de cocina    | kilogramo        | 1,15                 | 1,17      | 1,17  | 1,18  | 1,18  | 1,18  | 1,19  | 1,20  | 1,20  | 1,21  | 1,22  | 1,23  |             |
| Sancochado              | kilogramo        | 12,36                | 12,46     | 12,50 | 12,55 | 12,61 | 12,62 | 12,66 | 12,68 | 12,72 | 12,74 | 12,76 | 12,83 |             |
| Sandía                  | kilogramo        | 1,78                 | 1,76      | 1,75  | 1,77  | 1,87  | 1,94  | 2,00  | 2,00  | 2,01  | 2,00  | 1,96  | 1,91  |             |
| Sazonador en sobre      | kilogramo        | 24,36                | 24,36     | 24,54 | 24,62 | 24,73 | 24,77 | 24,73 | 24,91 | 24,91 | 25,09 | 25,09 | 25,09 |             |
| Sémola envasada         | kilogramo        | 5,91                 | 5,92      | 5,94  | 5,95  | 5,95  | 5,96  | 5,98  | 5,99  | 5,99  | 5,98  | 5,98  | 5,99  |             |
| Tocino ahumado          | kilogramo        | 29,98                | 30,23     | 30,40 | 30,47 | 30,43 | 30,57 | 30,61 | 30,90 | 30,97 | 30,98 | 31,10 | 31,27 |             |
| Tollo                   | kilogramo        | 22,40                | 22,67     | 22,59 | 22,61 | 22,63 | 22,15 | 23,90 | 22,74 | 23,85 | 23,96 | 23,75 | 23,95 |             |
| Tomate italiano         | kilogramo        | 2,49                 | 2,49      | 2,61  | 2,70  | 2,57  | 2,62  | 3,74  | 3,31  | 2,67  | 2,55  | 2,40  | 2,38  |             |
| Uva blanca 3/           | kilogramo        | 5,56                 | 4,99      | 4,40  | 4,35  | 4,95  | 5,50  | 5,75  | 6,00  | 6,05  | 6,34  | 6,48  | 6,50  |             |
| Uva negra 3/            | kilogramo        | 4,21                 | 4,21      | 4,09  | 4,04  | 4,18  | 4,17  | 4,25  | 4,29  | 4,25  | 4,35  | 4,43  | 4,39  |             |
| Vainita americana       | kilogramo        | 3,82                 | 3,97      | 4,43  | 4,12  | 4,04  | 4,11  | 4,59  | 4,83  | 4,22  | 3,92  | 3,81  | 3,78  |             |
| Verdura picada          | kilogramo        | 3,90                 | 3,95      | 3,97  | 3,97  | 4,01  | 4,02  | 4,02  | 3,94  | 4,01  | 4,13  | 4,11  | 4,11  |             |
| Yuca                    | kilogramo        | 2,07                 | 2,05      | 2,09  | 2,12  | 2,11  | 2,07  | 2,05  | 1,99  | 1,99  | 2,00  | 2,03  | 2,06  |             |
| Zanahoria               | kilogramo        | 1,67                 | 1,73      | 1,86  | 1,97  | 1,81  | 1,83  | 1,88  | 1,91  | 2,24  | 2,30  | 1,98  | 1,86  |             |
| Zapallo macre           | kilogramo        | 1,90                 | 2,14      | 2,23  | 2,15  | 2,13  | 2,13  | 2,12  | 2,08  | 2,51  | 2,67  | 2,36  | 2,20  |             |

Nota: A partir de enero 2010, los principales productos alimenticios corresponden a la nueva canasta familiar Índice de Precios al consumidor de Lima Metropolitana que tiene como base el año 2009; según los cambios que han registrado e los patrones de consumo de las familias durante los últimos años

1/ Apartir de enero de 2010, los precios de la cerveza blanca en botella se presenta como precios promedio de un litro de capacidad

2/ Comprende a los menús en comedores populares administrados por el Ministerio de Salud, Municipalidades y Clubes de madres.

3/ Productos estacional.

Fuente: Instituto Nacional de Estadística e Informática.

22.7 LIMA METROPOLITANA: PRECIO PROMEDIO ANUAL Y MENSUAL DE LOS PRINCIPALES SERVICIOS Y COMBUSTIBLES, 2005-2014  
(Nuevos soles)

| Año y mes | Servicios                        |                                |                                 |                            |                                      | Combustibles                              |                               |                    |                    |
|-----------|----------------------------------|--------------------------------|---------------------------------|----------------------------|--------------------------------------|---|-------------------------------|--------------------|--------------------|
|           | Luz eléctrica                    |                                |                                 | Teléfono Servicio local 1/ | Pasaje Urbano (Omni-bus y micro-bus) | Gas Doméstico (Balón de 10 kilogramos 2/) | Kerosene doméstico (litro 3/) | Gasolina 4/        |                    |
|           | Agua Potable (30 metros cúbicos) | (Hasta 30 kilovatios por hora) | (Hasta 100 Kilovatios por hora) |                            |                                      |   |                               | 84 Octanos (galón) | 95 Octanos (galón) |
| 2005      | 42,56                            | 11,10                          | 38,23                           | 79,53                      | 1,21                                 | 33,74                                     | 2,70                          | 10,96              | 14,40              |
| 2006      | 45,27                            | 10,82                          | 36,93                           | 69,16                      | 1,21                                 | 32,72                                     | 3,04                          | 11,32              | 14,88              |
| 2007      | 47,00                            | 10,65                          | 36,03                           | 67,82                      | 1,21                                 | 33,06                                     | 3,16                          | 11,07              | 15,15              |
| 2008      | 51,68                            | 10,81                          | 36,02                           | 67,82                      | 1,23                                 | 34,02                                     | 3,31                          | 11,91              | 16,17              |
| 2009      | 57,14                            | 11,54                          | 39,00                           | 67,71                      | 1,27                                 | 32,39                                     | 2,83                          | 8,63               | 12,74              |
| 2010      | 64,49                            | 11,07                          | 37,25                           | 63,58                      | 1,27                                 | 34,09                                     | -                             | 10,28              | 13,70              |
| 2011      | 71,29                            | 11,52                          | 38,67                           | 59,87                      | 1,27                                 | 35,67                                     | -                             | 12,22              | 15,46              |
| 2012      | 74,52                            | 12,01                          | 40,51                           | 55,72                      | 1,28                                 | 35,65                                     | -                             | 12,60              | 16,46              |
| Enero     | 72,32                            | 11,80                          | 39,69                           | 56,73                      | 1,28                                 | 35,69                                     | -                             | 12,59              | 15,95              |
| Febrero   | 72,32                            | 12,16                          | 41,19                           | 56,73                      | 1,28                                 | 35,46                                     | -                             | 12,64              | 16,67              |
| Marzo     | 72,32                            | 12,21                          | 41,33                           | 56,30                      | 1,28                                 | 35,31                                     | -                             | 13,14              | 17,21              |
| Abril     | 72,32                            | 12,21                          | 41,33                           | 56,30                      | 1,28                                 | 35,28                                     | -                             | 13,12              | 17,87              |
| Mayo      | 74,13                            | 11,99                          | 40,38                           | 56,30                      | 1,28                                 | 35,19                                     | -                             | 13,12              | 16,86              |
| Junio     | 74,57                            | 11,99                          | 40,38                           | 56,14                      | 1,28                                 | 35,29                                     | -                             | 13,11              | 16,53              |
| Julio     | 75,10                            | 11,86                          | 39,86                           | 56,14                      | 1,28                                 | 35,59                                     | -                             | 12,24              | 15,82              |
| Agosto    | 76,22                            | 12,02                          | 40,51                           | 56,14                      | 1,28                                 | 35,87                                     | -                             | 12,16              | 16,08              |
| Setiembre | 76,22                            | 11,97                          | 40,38                           | 55,10                      | 1,28                                 | 35,83                                     | -                             | 12,55              | 16,84              |
| Octubre   | 76,22                            | 11,97                          | 40,36                           | 54,26                      | 1,28                                 | 35,83                                     | -                             | 12,55              | 16,78              |
| Noviembre | 76,22                            | 12,00                          | 40,47                           | 54,26                      | 1,28                                 | 36,05                                     | -                             | 12,11              | 15,66              |
| Diciembre | 76,22                            | 11,93                          | 40,18                           | 54,26                      | 1,28                                 | 36,46                                     | -                             | 11,85              | 15,23              |
| 2013      | 78,08                            | 12,26                          | 41,54                           | 53,12                      | 1,28                                 | 37,17                                     | -                             | 12,39              | 15,95              |
| Enero     | 76,22                            | 11,94                          | 40,28                           | 54,26                      | 1,28                                 | 36,70                                     | -                             | 11,69              | 15,51              |
| Febrero   | 76,22                            | 12,14                          | 41,13                           | 54,26                      | 1,28                                 | 36,78                                     | -                             | 11,99              | 16,02              |
| Marzo     | 77,43                            | 12,22                          | 41,46                           | 54,10                      | 1,28                                 | 36,72                                     | -                             | 12,40              | 16,66              |
| Abril     | 78,57                            | 12,23                          | 41,48                           | 54,10                      | 1,28                                 | 36,69                                     | -                             | 11,98              | 15,92              |
| Mayo      | 78,57                            | 11,87                          | 40,01                           | 54,10                      | 1,28                                 | 36,81                                     | -                             | 11,91              | 15,55              |
| Junio     | 78,57                            | 12,07                          | 40,81                           | 52,99                      | 1,28                                 | 36,93                                     | -                             | 11,82              | 15,88              |
| Julio     | 78,57                            | 12,17                          | 41,25                           | 52,99                      | 1,28                                 | 37,03                                     | -                             | 12,24              | 16,13              |
| Agosto    | 78,57                            | 12,46                          | 42,27                           | 52,99                      | 1,28                                 | 37,04                                     | -                             | 13,09              | 16,49              |
| Setiembre | 78,57                            | 12,53                          | 42,28                           | 52,52                      | 1,28                                 | 37,62                                     | -                             | 13,09              | 16,42              |
| Octubre   | 78,57                            | 12,54                          | 42,53                           | 52,45                      | 1,28                                 | 37,66                                     | -                             | 12,69              | 15,62              |
| Noviembre | 78,57                            | 12,48                          | 42,48                           | 51,35                      | 1,28                                 | 37,90                                     | -                             | 12,60              | 15,25              |
| Diciembre | 78,57                            | 12,49                          | 42,53                           | 51,27                      | 1,28                                 | 38,20                                     | -                             | 13,17              | 15,95              |
| 2014      | 78,91                            | 12,90                          | 44,21                           | 50,96                      | 1,28                                 | 38,75                                     | -                             | 13,36              | 16,02              |
| Enero     | 78,57                            | 12,31                          | 41,80                           | 51,27                      | 1,28                                 | 38,76                                     | -                             | 13,33              | 16,32              |
| Febrero   | 78,57                            | 12,79                          | 43,82                           | 51,27                      | 1,28                                 | 38,80                                     | -                             | 13,36              | 16,51              |
| Marzo     | 78,92                            | 12,85                          | 44,07                           | 51,08                      | 1,28                                 | 39,14                                     | -                             | 13,71              | 17,02              |
| Abril     | 78,98                            | 13,09                          | 45,00                           | 51,08                      | 1,28                                 | 38,82                                     | -                             | 13,84              | 16,71              |
| Mayo      | 78,98                            | 13,13                          | 45,20                           | 51,08                      | 1,28                                 | 38,64                                     | -                             | 13,80              | 16,36              |
| Junio     | 78,98                            | 13,16                          | 45,29                           | 51,02                      | 1,28                                 | 38,46                                     | -                             | 13,66              | 16,37              |
| Julio     | 78,98                            | 13,18                          | 45,37                           | 51,02                      | 1,28                                 | 38,56                                     | -                             | 13,70              | 16,57              |
| Agosto    | 78,98                            | 12,72                          | 43,49                           | 51,02                      | 1,28                                 | 38,66                                     | -                             | 13,52              | 15,88              |
| Setiembre | 78,98                            | 12,71                          | 43,45                           | 50,83                      | 1,28                                 | 38,65                                     | -                             | 13,47              | 15,92              |
| Octubre   | 78,98                            | 12,97                          | 44,43                           | 50,83                      | 1,28                                 | 38,88                                     | -                             | 13,47              | 15,98              |
| Noviembre | 78,98                            | 12,92                          | 44,28                           | 50,83                      | 1,28                                 | 38,92                                     | -                             | 12,94              | 15,31              |
| Diciembre | 78,98                            | 12,92                          | 44,28                           | 50,14                      | 1,28                                 | 38,66                                     | -                             | 11,49              | 13,32              |

1/ Promedio de llamadas de diferente duración con la facturación por minuto.

2/ Desde el mes de octubre 2005, la serie de precios desde 1998 se publica transformada en Nuevos Soles por balón de 10 kilogramos.

3/ Prohibida su venta (Decreto Supremo N° 045-2009-EM del 30/abr/2009).

4/ A partir del mes de agosto 2011, los precios corresponden a gasohol.

Fuentes: Instituto Nacional de Estadística e Informática.

## 22.8 LIMA METROPOLITANA: ÍNDICE DE PRECIOS PROMEDIO MENSUAL DE MAQUINARIA Y EQUIPO Y VARIACIÓN PORCENTUAL, 2012 -2015

(Base: Diciembre 2013 = 100)

| Mes             | Índice promedio mensual |               |               |               |              |              |               |               |       |       |       |      | Variación porcentual |      |      |      |       |       |              |      |      |      |      |      |          |  |  |
|-----------------|-------------------------|---------------|---------------|---------------|--------------|--------------|---------------|---------------|-------|-------|-------|------|----------------------|------|------|------|-------|-------|--------------|------|------|------|------|------|----------|--|--|
|                 |                         |               |               |               |              |              |               |               |       |       |       |      | Mensual 1/           |      |      |      |       |       | Acumulada 2/ |      |      |      |      |      | Anual 3/ |  |  |
|                 | 2008                    | 2009          | 2010          | 2011          | 2012         | 2013         | 2014          | 2015          | 2012  | 2013  | 2014  | 2015 | 2012                 | 2013 | 2014 | 2015 | 2012  | 2013  | 2014         | 2015 | 2012 | 2013 | 2014 | 2015 |          |  |  |
| Enero           | 144,31                  | 158,45        | 149,36        | 149,44        | 95,38        | 94,03        | 100,20        | 105,49        | -0,14 | 0,03  | 0,20  | 0,87 | -0,14                | 0,03 | 0,20 | 0,87 | -1,39 | -1,42 | 6,57         | 5,12 |      |      |      |      |          |  |  |
| Febrero         | 143,82                  | 161,03        | 149,26        | 148,92        | 95,32        | 94,25        | 100,20        | 107,35        | -0,07 | 0,24  | -0,01 | 1,76 | -0,20                | 0,26 | 0,20 | 2,65 | -1,11 | -1,13 | 6,31         | 6,98 |      |      |      |      |          |  |  |
| Marzo           | 142,40                  | 161,05        | 148,82        | 148,94        | 95,38        | 94,65        | 100,60        | 108,29        | 0,06  | 0,43  | 0,40  | 0,87 | -0,14                | 0,70 | 0,60 | 3,55 | -1,06 | -0,76 | 6,28         | 7,45 |      |      |      |      |          |  |  |
| Abril           | 139,35                  | 158,42        | 149,07        | 149,96        | 95,36        | 94,74        | 100,45        |               | -0,02 | 0,09  | -0,14 |      | -0,16                | 0,78 | 0,45 |      | -1,76 | -0,65 | 6,04         |      |      |      |      |      |          |  |  |
| Mayo            | 141,74                  | 154,70        | 149,77        | 149,43        | 95,68        | 95,44        | 100,20        |               | 0,34  | 0,75  | -0,25 |      | 0,18                 | 1,53 | 0,20 |      | -1,07 | -0,25 | 4,99         |      |      |      |      |      |          |  |  |
| Junio           | 144,81                  | 153,92        | 149,96        | 148,90        | 96,29        | 97,41        | 100,44        |               | 0,63  | 2,06  | -0,08 |      | 0,81                 | 3,63 | 0,44 |      | -0,09 | 1,16  | 3,11         |      |      |      |      |      |          |  |  |
| Julio           | 145,83                  | 154,76        | 149,74        | 148,30        | 95,47        | 98,83        | 100,64        |               | -0,85 | 1,46  | 0,19  |      | -0,04                | 5,14 | 0,64 |      | -0,54 | 3,51  | 1,83         |      |      |      |      |      |          |  |  |
| Agosto          | 146,54                  | 152,95        | 149,33        | 148,17        | 95,01        | 99,25        | 100,99        |               | -0,48 | 0,43  | 0,34  |      | -0,53                | 5,59 | 0,98 |      | -0,93 | 4,46  | 1,75         |      |      |      |      |      |          |  |  |
| Septiembre      | 149,72                  | 151,79        | 148,76        | 148,04        | 94,76        | 99,17        | 102,09        |               | -0,27 | -0,08 | 1,09  |      | -0,79                | 5,50 | 2,08 |      | -1,11 | 4,66  | 2,94         |      |      |      |      |      |          |  |  |
| Octubre         | 152,75                  | 149,68        | 148,73        | 148,59        | 94,37        | 99,11        | 103,23        |               | -0,40 | -0,06 | 1,12  |      | -1,19                | 5,44 | 3,23 |      | -1,87 | 5,02  | 4,16         |      |      |      |      |      |          |  |  |
| Noviembre       | 155,27                  | 150,50        | 149,31        | 147,51        | 94,50        | 99,44        | 104,15        |               | 0,13  | 0,33  | 0,89  |      | -1,06                | 5,78 | 4,15 |      | -1,02 | 5,22  | 4,74         |      |      |      |      |      |          |  |  |
| Diciembre       | 156,13                  | 150,13        | 150,03        | 147,57        | 94,00        | 100,00       | 104,58        |               | -0,53 | 0,57  | 0,41  |      | -1,59                | 6,38 | 4,58 |      | -1,59 | 6,38  | 4,58         |      |      |      |      |      |          |  |  |
| <b>Promedio</b> | <b>146,89</b>           | <b>154,78</b> | <b>149,34</b> | <b>148,65</b> | <b>95,13</b> | <b>97,19</b> | <b>101,48</b> | <b>107,04</b> |       |       |       |      |                      |      |      |      |       |       |              |      |      |      |      |      |          |  |  |

Nota: A partir de enero 2014, se elabora y difunde el Índice de Precios de Maquinaria y Equipo con nueva base diciembre 2013, en su cálculo se utiliza el promedio geométrico y se incorpora una nueva muestra de informantes.

1/ Respecto al mes anterior.

2/ Respecto a diciembre del año anterior.

3/ Respecto al mismo mes del año anterior.

Fuente: Instituto Nacional de Estadística e Informática-Dirección Técnica de Indicadores Económicos.

## 22.9 LIMA METROPOLITANA: ÍNDICE DE PRECIOS PROMEDIO MENSUAL DE MAQUINARIA Y EQUIPO, POR NIVELES DE DESAGREGACIÓN, 2012-2015

(Base: Diciembre 2013 = 100)

| Año<br>y<br>mes | Maquinaria y equipo |                 |          |           |            |         |                  |          |           |            |         |
|-----------------|---------------------|-----------------|----------|-----------|------------|---------|------------------|----------|-----------|------------|---------|
|                 | Índice<br>general   | Origen nacional |          |           |            |         | Origen importado |          |           |            |         |
|                 |                     | Total           | Agrícola | Industria | Transporte | Otras   | Total            | Agrícola | Industria | Transporte | Otras   |
| <b>2012</b>     |                     |                 |          |           |            |         |                  |          |           |            |         |
| Enero           | 95,38               | 106,71          | 97,08    | 95,43     | 96,05      | 96,20   | 95,02            | 94,53    | 95,70     | 93,47      | 99,59   |
| Febrero         | 95,32               | 106,49          | 97,71    | 95,47     | 95,29      | 96,18   | 95,08            | 94,32    | 95,53     | 93,82      | 99,55   |
| Marzo           | 95,38               | 106,41          | 97,61    | 95,39     | 95,05      | 96,51   | 95,26            | 94,59    | 95,56     | 94,21      | 99,47   |
| Abril           | 95,36               | 106,60          | 97,52    | 95,75     | 94,88      | 96,71   | 95,07            | 94,85    | 95,26     | 94,10      | 99,40   |
| Mayo            | 95,68               | 106,44          | 97,71    | 95,83     | 94,41      | 96,39   | 95,83            | 94,56    | 95,96     | 95,13      | 99,36   |
| Junio           | 96,29               | 107,19          | 98,24    | 96,53     | 95,44      | 96,21   | 96,37            | 95,30    | 96,50     | 95,74      | 99,41   |
| Julio           | 95,47               | 106,72          | 98,25    | 96,06     | 94,79      | 96,41   | 95,19            | 94,81    | 94,97     | 94,74      | 99,23   |
| Agosto          | 95,01               | 106,29          | 98,29    | 95,87     | 93,87      | 96,36   | 94,66            | 94,14    | 94,40     | 94,19      | 99,07   |
| Setiembre       | 94,76               | 106,05          | 98,16    | 95,74     | 93,44      | 96,28   | 94,36            | 95,18    | 94,09     | 93,80      | 98,99   |
| Octubre         | 94,37               | 105,65          | 98,07    | 95,30     | 93,12      | 96,09   | 93,96            | 94,87    | 93,69     | 93,33      | 98,85   |
| Noviembre       | 94,50               | 105,72          | 98,07    | 95,24     | 93,34      | 96,31   | 94,14            | 95,02    | 93,95     | 93,45      | 98,96   |
| Diciembre       | 94,00               | 105,11          | 97,88    | 94,52     | 92,83      | 96,23   | 93,69            | 94,61    | 93,58     | 92,85      | 98,74   |
| <b>2013</b>     |                     |                 |          |           |            |         |                  |          |           |            |         |
| Enero           | 94,03               | 94,03           | 97,67    | 94,47     | 93,05      | 97,23   | 93,58            | 96,89    | 93,67     | 92,41      | 98,54   |
| Febrero         | 94,25               | 94,25           | 97,87    | 95,08     | 92,58      | 97,32   | 93,83            | 95,55    | 94,03     | 92,67      | 98,49   |
| Marzo           | 94,65               | 94,65           | 98,01    | 95,48     | 93,00      | 97,52   | 94,27            | 95,94    | 94,48     | 93,16      | 98,59   |
| Abril           | 94,74               | 94,74           | 97,67    | 95,38     | 93,02      | 97,53   | 94,47            | 95,71    | 94,47     | 93,67      | 98,60   |
| Mayo            | 95,44               | 95,44           | 97,98    | 95,82     | 93,92      | 97,97   | 95,30            | 96,42    | 95,28     | 94,64      | 98,70   |
| Junio           | 97,41               | 97,41           | 99,08    | 97,48     | 95,96      | 98,38   | 97,62            | 98,10    | 97,45     | 97,46      | 99,48   |
| Julio           | 98,83               | 98,83           | 99,60    | 98,41     | 97,53      | 98,58   | 99,41            | 99,55    | 99,20     | 99,56      | 99,89   |
| Agosto          | 99,25               | 99,25           | 99,78    | 98,93     | 97,85      | 98,42   | 99,89            | 99,84    | 99,83     | 99,96      | 100,00  |
| Setiembre       | 99,17               | 99,17           | 99,71    | 98,80     | 97,81      | 98,87   | 99,76            | 99,97    | 99,67     | 99,80      | 100,07  |
| Octubre         | 99,11               | 99,11           | 99,81    | 99,04     | 97,45      | 99,73   | 99,52            | 99,59    | 99,47     | 99,48      | 100,01  |
| Noviembre       | 99,44               | 99,44           | 99,94    | 99,55     | 97,48      | 99,96   | 99,85            | 99,68    | 99,90     | 99,77      | 100,05  |
| Diciembre       | 100,00              | 100,00          | 100,00   | 100,00    | 100,00     | 100,00  | 100,00           | 100,00   | 100,00    | 100,00     | 100,00  |
| <b>2014</b>     |                     |                 |          |           |            |         |                  |          |           |            |         |
| Enero           | 100,204             | 99,981          | 100,061  | 99,912    | 100,125    | 100,080 | 100,401          | 100,079  | 100,379   | 100,720    | 100,068 |
| Febrero         | 100,197             | 99,870          | 100,100  | 99,770    | 100,060    | 99,928  | 100,489          | 100,156  | 100,397   | 100,856    | 100,305 |
| Marzo           | 100,597             | 100,120         | 100,159  | 100,121   | 100,221    | 99,894  | 101,022          | 100,255  | 101,467   | 100,650    | 100,525 |
| Abril           | 100,454             | 99,997          | 100,148  | 100,267   | 98,950     | 99,994  | 100,860          | 100,006  | 101,491   | 100,565    | 99,658  |
| Mayo            | 100,200             | 99,714          | 100,111  | 100,088   | 97,999     | 99,975  | 100,633          | 99,711   | 101,397   | 100,025    | 99,560  |
| Junio           | 100,440             | 99,350          | 100,140  | 99,700    | 98,530     | 99,670  | 100,870          | 99,620   | 101,320   | 100,350    | 99,410  |
| Julio           | 100,640             | 99,600          | 100,170  | 99,890    | 98,980     | 99,590  | 101,040          | 99,760   | 101,500   | 100,660    | 98,610  |
| Agosto          | 100,980             | 99,760          | 100,290  | 100,160   | 98,960     | 99,550  | 101,460          | 101,340  | 101,800   | 101,250    | 98,860  |
| Setiembre       | 102,080             | 100,550         | 100,870  | 100,890   | 99,950     | 100,080 | 102,680          | 103,990  | 102,830   | 102,740    | 99,920  |
| Octubre         | 103,230             | 101,200         | 101,370  | 101,540   | 100,690    | 100,420 | 104,020          | 104,940  | 103,840   | 104,680    | 101,030 |
| Noviembre       | 104,150             | 101,780         | 101,670  | 101,920   | 101,760    | 100,710 | 105,060          | 105,480  | 104,580   | 106,310    | 101,770 |
| Diciembre       | 104,580             | 102,090         | 101,910  | 102,190   | 102,180    | 100,910 | 105,540          | 105,810  | 105,010   | 106,870    | 102,240 |
| <b>2015</b>     |                     |                 |          |           |            |         |                  |          |           |            |         |
| Enero           | 105,490             | 103,220         | 103,040  | 103,160   | 103,780    | 101,410 | 106,360          | 106,910  | 105,680   | 107,920    | 103,330 |
| Febrero         | 107,350             | 104,680         | 104,050  | 104,650   | 105,440    | 101,960 | 108,380          | 108,330  | 107,560   | 110,220    | 105,090 |
| Marzo           | 108,290             | 105,620         | 104,600  | 105,820   | 106,120    | 102,140 | 109,310          | 108,990  | 108,270   | 111,590    | 105,780 |

Nota: A partir de enero 2014, se elabora y difunde el Índice de Precios de Maquinaria y Equipo con nueva base diciembre 2013, en su cálculo se utiliza el promedio geométrico y se incorpora una nueva muestra de informantes

Fuente: Instituto Nacional de Estadística e Informática.



## 22.10 LIMA METROPOLITANA: ÍNDICE DE PRECIOS PROMEDIO MENSUAL DE MATERIALES DE CONSTRUCCIÓN Y VARIACIÓN PORCENTUAL, 2012-2015

(Año Base Diciembre 2013 = 100)

| Mes             | Índice promedio mensual |              |               |        | Variación porcentual |       |       |      |              |       |      |      |          |       |      |      |
|-----------------|-------------------------|--------------|---------------|--------|----------------------|-------|-------|------|--------------|-------|------|------|----------|-------|------|------|
|                 |                         |              |               |        | Mensual 1/           |       |       |      | Acumulada 2/ |       |      |      | Anual 3/ |       |      |      |
|                 | 2012                    | 2013         | 2014          | 2015   | 2012                 | 2013  | 2014  | 2015 | 2012         | 2013  | 2014 | 2015 | 2012     | 2013  | 2014 | 2015 |
| Enero           | 100,44                  | 97,92        | 100,23        | 104,05 | 0,19                 | -0,06 | 0,23  | 1,07 | 0,19         | -0,06 | 0,23 | 1,07 | 1,06     | -2,50 | 2,35 | 3,92 |
| Febrero         | 100,26                  | 98,49        | 100,72        | 104,54 | -0,18                | 0,58  | 0,49  | 0,47 | 0,01         | 0,52  | 0,72 | 1,54 | -0,40    | -1,76 | 2,26 | 3,98 |
| Marzo           | 99,92                   | 99,03        | 100,90        | 105,07 | -0,34                | 0,54  | 0,18  | 0,51 | -0,33        | 1,06  | 0,90 | 2,06 | -0,97    | -0,89 | 1,89 | 4,30 |
| Abril           | 99,94                   | 99,15        | 100,83        |        | 0,02                 | 0,12  | -0,07 |      | -0,30        | 1,19  | 0,83 |      | -1,19    | -0,79 | 1,70 |      |
| Mayo            | 99,92                   | 99,30        | 100,96        |        | -0,02                | 0,15  | 0,13  |      | -0,33        | 1,34  | 0,96 |      | -0,97    | -0,62 | 1,67 |      |
| Junio           | 99,73                   | 99,89        | 100,80        |        | -0,18                | 0,59  | 0,04  |      | -0,51        | 1,94  | 0,80 |      | -0,77    | 0,16  | 0,91 |      |
| Julio           | 99,04                   | 100,05       | 100,79        |        | -0,69                | 0,16  | -0,01 |      | -1,20        | 2,10  | 0,79 |      | -1,23    | 1,01  | 0,74 |      |
| Agosto          | 98,40                   | 100,09       | 100,89        |        | -0,65                | 0,04  | 0,10  |      | -1,84        | 2,15  | 0,89 |      | -2,00    | 1,72  | 0,80 |      |
| Setiembre       | 97,89                   | 100,10       | 101,97        |        | -0,52                | 0,01  | 1,07  |      | -2,35        | 2,16  | 1,97 |      | -2,54    | 2,26  | 1,86 |      |
| Octubre         | 97,90                   | 100,22       | 102,58        |        | 0,02                 | 0,12  | 0,60  |      | -2,34        | 2,28  | 2,58 |      | -2,39    | 2,37  | 2,36 |      |
| Noviembre       | 97,96                   | 100,04       | 102,90        |        | 0,06                 | -0,18 | 0,30  |      | -2,28        | 2,10  | 2,89 |      | -2,14    | 2,12  | 2,85 |      |
| Diciembre       | 97,99                   | 100,00       | 102,95        |        | 0,02                 | -0,04 | 0,05  |      | -2,25        | 2,06  | 2,95 |      | -2,25    | 2,06  | 2,95 |      |
| <b>Promedio</b> | <b>99,11</b>            | <b>99,52</b> | <b>101,38</b> |        |                      |       |       |      |              |       |      |      |          |       |      |      |

Nota: Cifras Actualizadas enero-agosto 2014.

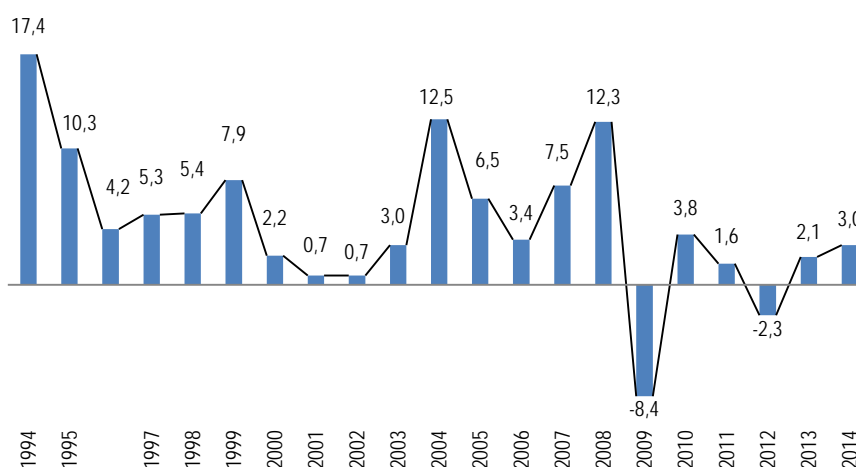
1/ Respecto al mes anterior.

2/ Respecto a diciembre del año anterior.

3/ Respecto al mismo mes del año anterior.

Fuente: Instituto Nacional de Estadística e Informática.

**Gráfico N° 22.1**  
**LIMA METROPOLITANA: VARIACIÓN PORCENTUAL ANUAL DEL ÍNDICE DE PRECIOS DE MATERIALES DE CONSTRUCCIÓN, 1994 - 2014<sup>P</sup>**  
(Millones de nuevos soles)



Fuente: Instituto Nacional de Estadística e Informática.

22.11 LIMA METROPOLITANA: PRECIOS PROMEDIO MENSUAL DE PRINCIPALES MATERIALES DE CONSTRUCCIÓN, 2012-2014

(Nuevos soles)

| Materiales de Construcción                              | Unidad de medida | 2012     |          |          |          |          |          |          |          |          |          |          |          |
|---|------------------|----------|----------|----------|----------|----------|----------|----------|----------|----------|----------|----------|----------|
|   |                  | Ene.     | Feb.     | Mar.     | Abr.     | May.     | Jun.     | Jul.     | Ago.     | Set.     | Oct.     | Nov.     | Dic.     |
| <b>Metálicos</b>  |                  |          |          |          |          |          |          |          |          |          |          |          |          |
| Fierro de construcción 1/2 pulgada                      | Varilla          | 28,89    | 28,17    | 27,03    | 26,63    | 26,54    | 26,47    | 25,40    | 24,38    | 24,17    | 24,12    | 24,13    | 24,02    |
| Fierro de construcción 3/8 pulgada                      | Varilla          | 16,33    | 15,90    | 15,29    | 15,03    | 14,98    | 14,93    | 14,30    | 13,87    | 13,70    | 13,64    | 13,68    | 13,67    |
| Fierro de construcción 5/8 pulgada                      | Varilla          | 44,96    | 43,83    | 41,92    | 41,24    | 41,11    | 40,99    | 39,36    | 37,93    | 37,47    | 37,34    | 37,37    | 37,24    |
| Alambre negro   | Kilogramo        | 3,95     | 3,96     | 4,00     | 3,95     | 3,98     | 4,05     | 4,09     | 4,06     | 4,10     | 4,05     | 4,08     | 4,06     |
| Clavos 2 a 4 pulgadas                                   | Kilogramo        | 4,08     | 4,07     | 4,12     | 4,06     | 4,10     | 4,18     | 4,21     | 4,22     | 4,20     | 4,19     | 4,15     | 4,15     |
| <b>Aglomerante</b>                                      |                  |          |          |          |          |          |          |          |          |          |          |          |          |
| Cemento tipo I  | Bolsa            | 17,98    | 18,02    | 18,02    | 18,04    | 18,06    | 18,02    | 18,02    | 17,98    | 17,97    | 17,98    | 17,97    | 18,00    |
| Yeso  | Bolsa            | 6,16     | 6,16     | 6,17     | 6,20     | 6,25     | 6,30     | 6,30     | 6,26     | 6,30     | 6,28     | 6,28     | 6,28     |
| Cal   | Bolsa            | 18,42    | 18,42    | 18,21    | 18,21    | 18,42    | 18,55    | 18,55    | 18,35    | 18,48    | 18,48    | 18,48    | 18,63    |
| <b>Madera</b>   |                  |          |          |          |          |          |          |          |          |          |          |          |          |
| Madera tornillo   | Pie cuadrado     | 5,24     | 5,30     | 5,34     | 5,34     | 5,33     | 5,34     | 5,35     | 5,31     | 5,32     | 5,35     | 5,35     | 5,33     |
| Madera cedro  | Pie cuadrado     | 9,82     | 9,94     | 10,02    | 10,05    | 10,02    | 10,02    | 10,04    | 10,06    | 10,00    | 10,08    | 10,00    | 10,00    |
| Madera caoba  | Pie cuadrado     | 15,95    | 15,95    | 16,01    | 16,01    | 16,01    | 16,00    | 16,00    | 16,05    | 16,05    | 16,06    | 16,10    | 16,10    |
| Madera triplay (4 pulgadas x 8 pulgadas x 4 milímetros) | Plancha          | 25,33    | 25,30    | 25,38    | 25,61    | 25,61    | 25,52    | 29,98    | 29,98    | 29,93    | 29,88    | 29,99    | 30,22    |
| <b>Agregados</b>  |                  |          |          |          |          |          |          |          |          |          |          |          |          |
| Piedra chancada 1/2 pulgada                             | Metro cúbico     | 58,48    | 58,48    | 58,76    | 59,08    | 59,04    | 58,25    | 57,96    | 57,96    | 57,77    | 57,75    | 57,87    | 58,20    |
| Arena gruesa  | Metro cúbico     | 43,16    | 43,42    | 43,83    | 45,06    | 44,82    | 44,60    | 44,51    | 44,51    | 44,15    | 44,19    | 44,39    | 44,91    |
| Hormigón  | Metro cúbico     | 43,39    | 43,53    | 43,91    | 44,46    | 44,48    | 44,49    | 44,42    | 44,42    | 44,42    | 44,42    | 44,00    | 44,00    |
| <b>Mayólica y mosaicos</b>                              |                  |          |          |          |          |          |          |          |          |          |          |          |          |
| Mayólica (20 x 20 centímetros)                          | Metro cuadrado   | 21,03    | 21,00    | 21,00    | 22,09    | 22,78    | 22,78    | 22,78    | 22,87    | 22,74    | 22,16    | 22,45    | 22,06    |
| <b>Ladrillos</b>  |                  |          |          |          |          |          |          |          |          |          |          |          |          |
| Ladrillo king kong                                      | Millar           | 657,74   | 658,53   | 662,57   | 665,58   | 667,33   | 668,02   | 663,81   | 664,85   | 663,47   | 663,08   | 661,72   | 662,06   |
| Ladrillo pandereta                                      | Millar           | 529,08   | 530,62   | 532,69   | 533,94   | 535,76   | 536,30   | 534,69   | 533,95   | 532,84   | 533,50   | 533,29   | 533,50   |
| Ladrillo techo hueco 15                                 | Millar           | 1 981,65 | 1 986,62 | 2 002,43 | 2 020,08 | 2 032,48 | 2 033,91 | 2 031,49 | 2 035,06 | 2 031,85 | 2 031,30 | 2 028,81 | 2 029,35 |
| Ladrillo corriente                                      | Millar           | 611,86   | 611,86   | 611,86   | 611,86   | 611,86   | 611,86   | 611,86   | 611,86   | 611,86   | 611,86   | 611,86   | 611,86   |
| <b>Tubos</b>  |                  |          |          |          |          |          |          |          |          |          |          |          |          |
| Tubo PVC (Electricidad)SEL 5/8 pulgada x 3 metros       | Tubo             | 3,01     | 3,01     | 3,08     | 3,06     | 3,06     | 3,05     | 3,02     | 2,97     | 2,99     | 2,99     | 3,00     | 3,00     |
| Tubo PVC (desagüe) 2 pulgadas x 3 metros                | Tubo             | 9,48     | 9,42     | 9,30     | 9,15     | 9,26     | 9,23     | 9,24     | 9,16     | 9,11     | 9,13     | 9,25     | 9,25     |
| <b>Accesorios de plástico y Suministros eléctricos</b>  |                  |          |          |          |          |          |          |          |          |          |          |          |          |
| Alambre Tw  | Metro lineal     | 1,60     | 1,61     | 1,62     | 1,59     | 1,57     | 1,56     | 1,56     | 1,55     | 1,55     | 1,55     | 1,57     | 1,56     |
| Cable Wp  | Metro lineal     | 5,05     | 5,09     | 5,11     | 5,11     | 5,13     | 5,13     | 5,03     | 5,03     | 5,00     | 4,97     | 4,97     | 4,97     |
| Alambre telefónico                                      | Metro lineal     | 1,49     | 1,50     | 1,51     | 1,49     | 1,48     | 1,48     | 1,48     | 1,50     | 1,50     | 1,50     | 1,51     | 1,49     |

Continúa...

## 22.11 LIMA METROPOLITANA: PRECIOS PROMEDIO MENSUAL DE PRINCIPALES MATERIALES DE CONSTRUCCIÓN, 2012-2014

(Nuevos soles)

| Materiales de Construcción                              | Unidad de medida | 2013     |          |          |          |          |          |          |          |          |          |          |          |
|---|------------------|----------|----------|----------|----------|----------|----------|----------|----------|----------|----------|----------|----------|
|   |                  | Ene.     | Feb.     | Mar.     | Abr.     | May.     | Jun.     | Jul.     | Ago.     | Set.     | Oct.     | Nov.     | Dic.     |
| <b>Metálicos</b>  |                  |          |          |          |          |          |          |          |          |          |          |          |          |
| Fierro de construcción 1/2 pulgada                      | Varilla          | 23,97    | 24,36    | 24,49    | 24,59    | 24,91    | 25,79    | 25,83    | 26,05    | 26,06    | 26,07    | 26,13    | 26,24    |
| Fierro de construcción 3/8 pulgada                      | Varilla          | 13,68    | 13,86    | 13,89    | 13,89    | 14,17    | 14,64    | 14,65    | 14,81    | 14,80    | 14,86    | 14,83    | 14,87    |
| Fierro de construcción 5/8 pulgada                      | Varilla          | 37,29    | 37,76    | 37,90    | 38,13    | 38,64    | 39,93    | 39,96    | 40,36    | 40,33    | 40,55    | 40,56    | 40,64    |
| Alambre negro   | Kilogramo        | 3,99     | 4,03     | 4,07     | 4,03     | 3,98     | 3,96     | 3,94     | 3,88     | 3,84     | 3,80     | 3,76     | 3,72     |
| Clavos 2 a 4 pulgadas                                   | Kilogramo        | 4,12     | 4,16     | 4,19     | 4,19     | 4,15     | 4,18     | 4,19     | 4,17     | 4,17     | 4,19     | 4,16     | 4,10     |
| <b>Aglomerante</b>                                      |                  |          |          |          |          |          |          |          |          |          |          |          |          |
| Cemento tipo I  | Bolsa            | 18,00    | 18,22    | 18,25    | 18,24    | 18,24    | 18,27    | 18,25    | 18,24    | 18,24    | 18,24    | 18,24    | 18,24    |
| Yeso  | Bolsa            | 6,28     | 6,23     | 6,23     | 6,23     | 6,23     | 6,14     | 6,27     | 6,27     | 6,27     | 6,27     | 6,27     | 6,27     |
| Cal   | Bolsa            | 19,11    | 19,33    | 19,20    | 19,20    | 19,13    | 19,31    | 19,41    | 19,54    | 19,54    | 19,44    | 19,44    | 19,44    |
| <b>Madera</b>   |                  |          |          |          |          |          |          |          |          |          |          |          |          |
| Madera tornillo   | Pie cuadrado     | 5,33     | 5,34     | 5,34     | 5,34     | 5,35     | 5,34     | 5,38     | 5,40     | 5,42     | 5,48     | 5,49     | 5,50     |
| Madera cedro  | Pie cuadrado     | 9,99     | 9,99     | 10,02    | 10,02    | 10,00    | 10,01    | 9,95     | 10,04    | 10,04    | 10,06    | 10,07    | 10,07    |
| Madera caoba  | Pie cuadrado     | 16,10    | 16,10    | 16,09    | 16,09    | 16,09    | 16,09    | 16,09    | 16,10    | 16,18    | 16,18    | 16,18    | 16,18    |
| Madera triplay (4 pulgadas x 8 pulgadas x 4 milímetros) | Plancha          | 30,27    | 30,22    | 30,12    | 30,23    | 30,25    | 30,26    | 30,19    | 30,26    | 30,46    | 30,51    | 30,49    | 30,53    |
| <b>Agregados</b>  |                  |          |          |          |          |          |          |          |          |          |          |          |          |
| Piedra chancada 1/2 pulgada                             | Metro cúbico     | 58,08    | 57,78    | 58,83    | 58,83    | 58,79    | 58,91    | 58,97    | 58,97    | 59,14    | 59,59    | 58,78    | 58,59    |
| Arena gruesa  | Metro cúbico     | 44,67    | 44,78    | 45,14    | 44,94    | 44,96    | 45,00    | 45,41    | 45,49    | 45,65    | 46,39    | 45,81    | 45,70    |
| Hormigón  | Metro cúbico     | 44,08    | 44,27    | 44,68    | 44,48    | 44,83    | 44,86    | 45,53    | 45,53    | 45,74    | 46,19    | 46,03    | 45,83    |
| <b>Mayólica y mosaicos</b>                              |                  |          |          |          |          |          |          |          |          |          |          |          |          |
| Mayólica (20 x 20 centímetros)                          | Metro cuadrado   | 21,87    | 21,87    | 21,87    | 21,87    | 21,87    | 21,68    | 22,37    | 22,37    | 22,34    | 21,96    | 21,96    | 21,92    |
| <b>Ladrillos</b>  |                  |          |          |          |          |          |          |          |          |          |          |          |          |
| Ladrillo king kong                                      | Millar           | 666,53   | 670,02   | 681,44   | 684,32   | 682,93   | 686,70   | 691,12   | 688,79   | 691,68   | 684,05   | 682,09   | 680,75   |
| Ladrillo pandereta                                      | Millar           | 531,50   | 537,47   | 545,92   | 545,94   | 555,30   | 556,83   | 560,83   | 559,89   | 559,71   | 556,81   | 557,05   | 556,41   |
| Ladrillo techo hueco 15                                 | Millar           | 2 027,91 | 2 032,34 | 2 071,22 | 2 097,16 | 2 104,52 | 2 108,97 | 2 127,89 | 2 121,20 | 2 117,63 | 2 120,49 | 2 115,83 | 2 103,15 |
| Ladrillo corriente                                      | Millar           | 611,86   | 611,86   | 611,86   | 611,86   | 611,86   | 611,86   | 611,86   | 611,86   | 611,86   | 611,86   | 611,86   | 611,86   |
| <b>Tubos</b>  |                  |          |          |          |          |          |          |          |          |          |          |          |          |
| Tubo PVC(Electricidad)SEL 5/8 pulgada x 3 metros        | Tubo             | 3,00     | 3,00     | 3,01     | 3,01     | 3,01     | 3,07     | ...      | ...      | ...      | ...      | ...      | ...      |
| Tubo PVC (desagüe) 2 pulgadas x 3 metros                | Tubo             | 10,48    | 9,34     | 9,45     | 9,45     | 9,45     | 9,33     | ...      | ...      | ...      | ...      | ...      | ...      |
| <b>Accesorios de plástico y Suministros eléctricos</b>  |                  |          |          |          |          |          |          |          |          |          |          |          |          |
| Alambre Tw  | Metro lineal     | 1,57     | 1,56     | 1,57     | 1,56     | 1,60     | 1,61     | 1,59     | 1,57     | 1,60     | 1,60     | 1,61     | 1,60     |
| Cable Wp  | Metro lineal     | 4,97     | 5,01     | 5,01     | 5,01     | 4,97     | 4,97     | 4,96     | 4,86     | 4,87     | 4,87     | 4,81     | 4,81     |
| Alambre telefónico                                      | Metro lineal     | 1,49     | 1,50     | 1,50     | 1,50     | 1,49     | 1,50     | 1,51     | 1,50     | 1,51     | 1,51     | 1,51     | 1,51     |

Continúa...

**22.11 LIMA METROPOLITANA: PRECIOS PROMEDIO MENSUAL DE PRINCIPALES MATERIALES DE CONSTRUCCIÓN, 2012-2014**

(Nuevos soles)

Conclusión.

| Materiales de Construcción                              | Unidad de medida | 2014     |          |          |          |          |          |          |          |          |          |          |          |
|---|------------------|----------|----------|----------|----------|----------|----------|----------|----------|----------|----------|----------|----------|
|   |                  | Ene.     | Feb.     | Mar.     | Abr.     | May.     | Jun.     | Jul.     | Ago.     | Set.     | Oct.     | Nov.     | Dic.     |
| <b>Metálicos</b>  |                  |          |          |          |          |          |          |          |          |          |          |          |          |
| Fierro de construcción 1/2 pulgada                      | Varilla          | 26,08    | 26,17    | 26,21    | 26,19    | 26,16    | 26,14    | 26,13    | 26,14    | 26,51    | 26,80    | 27,12    | 27,25    |
| Fierro de construcción 3/8 pulgada                      | Varilla          | 14,75    | 14,84    | 14,84    | 14,80    | 14,78    | 14,78    | 14,73    | 14,80    | 15,02    | 15,22    | 15,31    | 15,42    |
| Fierro de construcción 5/8 pulgada                      | Varilla          | 40,44    | 40,61    | 40,54    | 40,44    | 40,51    | 40,54    | 40,44    | 40,50    | 41,06    | 41,51    | 41,92    | 42,04    |
| Alambre negro   | Kilogramo        | 3,66     | 3,65     | 3,78     | 3,83     | 3,82     | 3,74     | 3,68     | 3,64     | 3,71     | 3,68     | 3,70     | 3,72     |
| Clavos 2 a 4 pulgadas                                   | Kilogramo        | 4,08     | 4,07     | 4,12     | 4,12     | 4,11     | 4,10     | 4,06     | 4,05     | 4,06     | 4,03     | 4,04     | 4,02     |
| <b>Aglomerante</b>                                      |                  |          |          |          |          |          |          |          |          |          |          |          |          |
| Cemento tipo I  | Bolsa            | 18,25    | 18,25    | 18,26    | 18,29    | 18,28    | 18,29    | 18,28    | 18,27    | 18,86    | 19,18    | 19,23    | 19,25    |
| Yeso  | Bolsa            | 6,20     | 6,15     | 6,27     | 6,35     | 6,40     | 6,40     | 6,40     | 6,48     | 19,96    | 20,48    | 20,48    | 20,56    |
| Cal   | Bolsa            | 19,47    | 19,51    | 19,51    | 19,51    | 19,44    | 19,44    | 19,44    | 19,73    | 6,72     | 6,74     | 6,74     | 6,74     |
| <b>Madera</b>   |                  |          |          |          |          |          |          |          |          |          |          |          |          |
| Madera tornillo   | Pie cuadrado     | 5,45     | 5,49     | 5,48     | 5,49     | 5,49     | 5,51     | 5,50     | 5,52     | 5,53     | 5,55     | 5,56     | 5,57     |
| Madera triplay (4 pulgadas x 8 pulgadas x 4 milímetros) | Plancha          | 33,06    | 33,12    | 33,20    | 33,27    | 33,35    | 34,12    | 34,83    | 34,68    | 34,77    | 36,04    | 36,04    | 36,06    |
| <b>Agregados</b>  |                  |          |          |          |          |          |          |          |          |          |          |          |          |
| Piedra chancada 1/2 pulgada                             | Metro cúbico     | 58,31    | 58,89    | 59,25    | 59,32    | 59,01    | 58,67    | 58,84    | 59,02    | 59,00    | 59,08    | 59,35    | 59,18    |
| Arena gruesa  | Metro cúbico     | 45,58    | 46,43    | 46,20    | 46,34    | 46,72    | 47,06    | 47,16    | 47,33    | 47,40    | 47,61    | 48,46    | 48,56    |
| Hormigón  | Metro cúbico     | 45,25    | 45,96    | 46,52    | 47,13    | 47,49    | 47,19    | 47,25    | 46,93    | 46,94    | 47,22    | 48,35    | 48,30    |
| <b>Mayólica y mosaicos</b>                              |                  |          |          |          |          |          |          |          |          |          |          |          |          |
| Mayólica (20 x 20 centímetros)                          | Metro cuadrado   | 21,90    | 21,90    | 21,90    | 21,94    | 21,94    | 21,94    | 21,94    | 21,95    | 21,93    | 21,93    | 21,93    | 21,93    |
| <b>Ladrillos</b>  |                  |          |          |          |          |          |          |          |          |          |          |          |          |
| Ladrillo king kong                                      | Millar           | 682,08   | 682,36   | 678,74   | 678,75   | 679,31   | 678,28   | 678,95   | 677,71   | 676,02   | 675,84   | 678,52   | 678,25   |
| Ladrillo pandereta                                      | Millar           | 556,75   | 558,78   | 556,98   | 556,74   | 556,19   | 554,84   | 554,84   | 556,07   | 557,46   | 563,78   | 559,91   | 559,94   |
| Ladrillo techo hueco 15                                 | Millar           | 2 091,79 | 2 087,18 | 2 085,54 | 2 081,68 | 2 089,30 | 2 078,35 | 2 080,56 | 2 078,99 | 2 081,94 | 2 086,11 | 2 085,15 | 2 081,25 |
| <b>Tubos</b>  |                  |          |          |          |          |          |          |          |          |          |          |          |          |
| Tubo PVC (Electricidad) SEL 5/8 pulgada x 3 metros      | Tubo             | 2,54     | 2,57     | 2,58     | 2,61     | 2,61     | 2,62     | 2,63     | 2,59     | 2,61     | 2,61     | 2,64     | 2,64     |
| Tubo PVC (desagüe) 2 pulgadas x 3 metros                | Tubo             | 9,70     | 9,67     | 9,70     | 9,77     | 9,77     | 9,81     | 9,81     | 9,99     | 9,93     | 9,86     | 9,87     | 9,91     |
| <b>Accesorios de plástico y Suministros eléctricos</b>  |                  |          |          |          |          |          |          |          |          |          |          |          |          |
| Alambre Tw 12 AWG 1/                                    | Metro lineal     | 1,78     | 1,78     | 1,78     | 1,77     | 1,77     | 1,78     | 1,79     | 1,77     | 1,78     | 1,78     | 1,79     | 1,78     |
| Alambre Tw 14 AWG 1/                                    | Metro lineal     | 1,37     | 1,35     | 1,34     | 1,33     | 1,32     | 1,31     | 1,33     | 1,34     | 1,37     | 1,39     | 1,40     | 1,38     |
| Cable Tw 6 AWG 2/                                       | Metro lineal     | 3,50     | 3,50     | 3,50     | 3,43     | 3,43     | 3,46     | 3,46     | 3,46     | 3,37     | 3,38     | 3,42     | 3,40     |
| Cable Tw 8 AWG 2/                                       | Metro lineal     | 5,38     | 5,38     | 5,38     | 5,28     | 5,28     | 5,32     | 5,32     | 5,32     | 5,25     | 5,27     | 5,29     | 5,40     |
| Alambre telefónico                                      | Metro lineal     | 1,56     | 1,56     | 1,56     | 1,53     | 1,53     | 1,52     | 1,52     | 1,50     | 1,52     | 1,52     | 1,52     | 1,52     |

**Nota:** A partir de enero 2014, se elabora y difunde el Índice de Precios de Materiales de Construcción con nueva base diciembre 2013, en su cálculo se utiliza el promedio geométrico y se incorpora una nueva muestra de informantes.

1/ Alambre TW se ha desagregado a partir de enero 2014.

2/ Cable TW - AWG (N° 6 y N° 8) se ha desagregado a partir de enero 2014.

Fuente: Instituto Nacional de Estadística e Informática.

22.12 LIMA METROPOLITANA: PRECIOS PROMEDIO MENSUAL AL POR MAYOR DE LOS PRINCIPALES PRODUCTOS MANUFACTURADOS, 2012-2014  
(Nuevos Soles)

| Productos                                  | Unidad de medida       | 2012     |          |          |          |          |          |          |          |          |          |          |          |
|--|------------------------|----------|----------|----------|----------|----------|----------|----------|----------|----------|----------|----------|----------|
|  |                        | Ene.     | Feb.     | Mar.     | Abr.     | May.     | Jun.     | Jul.     | Ag.      | Sep.     | Oct.     | Nov.     | Dic.     |
| Carne de vacuno (primera calidad)          | Kilogramo              | 9,47     | 9,45     | 9,57     | 9,53     | 9,70     | 9,75     | 9,57     | 9,55     | 9,46     | 9,59     | 9,74     | 9,83     |
| Carne de ovino (primera calidad)           | Kilogramo              | 11,18    | 11,18    | 11,18    | 11,18    | 11,18    | 11,78    | 11,18    | 11,18    | 11,18    | 11,18    | 11,18    | 11,18    |
| Carne de porcino (primera calidad)         | Kilogramo              | 8,21     | 8,15     | 7,94     | 7,71     | 7,56     | 7,55     | 7,66     | 7,53     | 7,73     | 7,78     | 7,88     | 7,98     |
| Leche evaporada (410 gramos) <sup>1/</sup> | Caja de 48 unidades    | 114,72   | 116,09   | 119,01   | 121,20   | 121,20   | 121,20   | 123,12   | 124,53   | 124,56   | 125,72   | 125,72   | 125,72   |
| Aceite vegetal (embotellado)               | Caja de 12 unidades    | 74,65    | 74,58    | 74,43    | 74,38    | 74,38    | 74,13    | 74,12    | 74,13    | 74,11    | 74,13    | 73,31    | 72,43    |
| Manteca vegetal a granel                   | Caja de 14 kilogramos  | 77,75    | 76,84    | 76,77    | 76,77    | 76,31    | 76,19    | 75,75    | 75,31    | 75,03    | 74,68    | 74,37    | 74,37    |
| Harina de trigo extra                      | Saco de 50 kilogramos  | 89,92    | 88,37    | 87,64    | 86,72    | 86,90    | 86,63    | 86,26    | 88,16    | 89,48    | 91,08    | 92,33    | 91,89    |
| Harina de trigo preparada envasada         | Bolsa de 12 kilogramos | 48,49    | 48,49    | 48,49    | 48,49    | 49,22    | 49,22    | 49,22    | 50,36    | 50,38    | 50,40    | 50,40    | 50,93    |
| Airroz corriente                           | Saco de 50 kilogramos  | 102,22   | 101,22   | 100,65   | 100,65   | 99,44    | 98,93    | 99,28    | 99,79    | 99,93    | 100,07   | 100,50   | 100,07   |
| Fideos envasados                           | Bolsa de 10 kilogramos | 35,12    | 34,93    | 35,05    | 34,80    | 34,90    | 34,59    | 34,89    | 34,74    | 34,62    | 34,76    | 34,77    | 34,52    |
| Azúcar blanca                              | Saco de 50 kilogramos  | 123,31   | 121,20   | 121,05   | 121,86   | 121,53   | 120,09   | 118,03   | 115,79   | 113,12   | 109,32   | 105,71   | 102,20   |
| Azúcar rubia                               | Saco de 50 kilogramos  | 121,91   | 120,04   | 119,48   | 119,32   | 119,23   | 119,23   | 117,78   | 115,61   | 109,59   | 104,84   | 100,50   | 96,83    |
| Sal yodada de cocina                       | Bolsa de 25 kilogramos | 12,97    | 12,97    | 12,97    | 12,97    | 12,97    | 12,97    | 12,97    | 12,97    | 12,97    | 12,97    | 12,97    | 12,97    |
| Cerveza blanca (botella de 650 mililitros) | Caja de 12 botellas    | 36,82    | 36,82    | 36,82    | 36,82    | 36,52    | 36,52    | 36,82    | 36,82    | 36,82    | 36,82    | 36,83    | 37,49    |
| Gaseosa mediana                            | Caja de 24 botellas    | 20,00    | 20,00    | 20,00    | 20,00    | 20,00    | 20,00    | 20,00    | 20,00    | 20,00    | 20,00    | 20,00    | 20,00    |
| Acetileno                                  | Kilogramo              | 26,41    | 26,00    | 25,82    | 25,82    | 25,88    | 25,81    | 25,96    | 25,69    | 25,88    | 25,86    | 25,81    | 25,80    |
| Hidróxido de sodio                         | Tonelada métrica       | 2 020,14 | 2 020,14 | 2 020,14 | 2 020,14 | 2 020,14 | 2 020,14 | 2 020,14 | 2 020,14 | 2 020,14 | 2 020,14 | 2 020,14 | 2 020,14 |
| Oxígeno                                    | Metro cúbico           | 8,89     | 8,74     | 8,77     | 8,77     | 8,79     | 8,86     | 8,94     | 8,97     | 8,94     | 8,97     | 8,93     | 8,96     |
| Sulfato de cobre                           | Kilogramo              | 8,67     | 8,76     | 9,05     | 9,02     | 8,97     | 8,94     | 8,87     | 8,54     | 8,48     | 8,53     | 8,57     | 8,57     |
| Abonos compuestos                          | Tonelada métrica       | 1 762,14 | 1 760,86 | 1 760,86 | 1 756,63 | 1 754,61 | 1 760,13 | 1 752,59 | 1 749,10 | 1 751,88 | 1 748,35 | 1 710,58 | 1 693,68 |
| Detergente (bolsa de 160 gramos)           | Bolsa de 60 unidades   | 74,30    | 73,32    | 71,88    | 74,05    | 74,05    | 75,21    | 75,74    | 73,38    | 73,38    | 73,38    | 73,76    | 73,38    |
| Jabón para lavar (barra de 520 gramos)     | Caja de 24 unidades    | 55,60    | 55,60    | 55,84    | 55,84    | 54,40    | 52,66    | 52,84    | 52,84    | 53,57    | 53,57    | 53,57    | 54,65    |
| Fósforos                                   | Caja de 2 000 unidades | 287,40   | 287,40   | 287,40   | 287,40   | 287,40   | 287,40   | 287,40   | 287,40   | 287,40   | 287,40   | 287,40   | 287,40   |
| Tapas corona                               | Millar                 | 18,62    | 18,60    | 18,56    | 18,24    | 18,28    | 18,07    | 17,99    | 17,94    | 17,76    | 17,61    | 17,63    | 17,55    |
| Gasohol de 84 octanos                      | Galón                  | 10,98    | 11,05    | 11,43    | 11,44    | 11,44    | 11,44    | 10,53    | 10,53    | 10,97    | 10,87    | 10,27    | 9,87     |
| Gasohol de 95 octanos                      | Galón                  | 12,96    | 13,66    | 14,13    | 14,81    | 13,26    | 13,13    | 12,37    | 12,84    | 13,69    | 13,45    | 12,10    | 11,83    |
| Petróleo diésel B5                         | Galón                  | 11,90    | 11,99    | 12,50    | 12,51    | 12,58    | 12,58    | 11,90    | 11,91    | 12,29    | 12,25    | 12,23    | 12,23    |
| Petróleo residual 6                        | Galón                  | 8,67     | 9,12     | 9,55     | 9,58     | 9,02     | 8,18     | 7,74     | 8,24     | 8,60     | 8,32     | 7,96     | 7,93     |

Continúa...

22.12 LIMA METROPOLITANA: PRECIOS PROMEDIO MENSUAL AL POR MAYOR DE LOS PRINCIPALES PRODUCTOS MANUFACTURADOS, 2012-2014  
(Nuevos Soles)

| Productos manufacturados                   | Unidad de Medida       | 2013     |          |          |          |          |          |          |          |          |          |          |          |
|--|------------------------|----------|----------|----------|----------|----------|----------|----------|----------|----------|----------|----------|----------|
|  |                        | Ene.     | Feb.     | Mar.     | Abr.     | May.     | Jun.     | Jul.     | ago.     | Sep.     | Oct.     | Nov.     | Dic.     |
| Carne de vacuno (primera calidad)          | Kilogramo              | 9,73     | 9,85     | 9,70     | 9,71     | 9,74     | 9,86     | 9,88     | 9,89     | 9,89     | 9,97     | 10,13    | 10,13    |
| Carne de ovino (primera calidad)           | Kilogramo              | 11,18    | 11,18    | 11,18    | 11,18    | 11,18    | 11,15    | 11,19    | 11,25    | 11,35    | 11,47    | 11,60    | 11,65    |
| Carne de porcino (primera calidad)         | Kilogramo              | 8,04     | 8,09     | 8,05     | 7,83     | 7,92     | 7,91     | 7,99     | 8,02     | 7,95     | 7,92     | 8,11     | 8,37     |
| Leche evaporada (410 gramos) <sup>1/</sup> | Caja de 48 unidades    | 125,72   | 127,72   | 124,56   | 122,08   | 122,08   | 122,47   | 122,47   | 122,47   | 122,47   | 122,47   | 122,47   | 122,47   |
| Aceite vegetal (embotellado)               | Caja de 12 unidades    | 72,91    | 72,51    | 71,73    | 71,58    | 71,50    | 72,08    | 69,84    | 69,38    | 69,20    | 68,42    | 67,52    | 67,52    |
| Mantequilla vegetal a granel               | Caja de 14 kilogramos  | 73,87    | 73,60    | 73,03    | 72,16    | 71,97    | 69,77    | 69,19    | 69,19    | 69,19    | 69,19    | 68,48    | 68,49    |
| Harina de trigo extra                      | Saco de 50 kilogramos  | 91,69    | 90,89    | 91,00    | 90,62    | 89,65    | 89,24    | 90,27    | 91,86    | 91,93    | 91,87    | 91,48    | 91,16    |
| Harina de trigo preparada envasada         | Bolsa de 12 kilogramos | 50,99    | 50,99    | 50,99    | 50,99    | 50,99    | 50,99    | 51,07    | 51,18    | 51,18    | 51,18    | 50,62    | 50,62    |
| Arroz corriente                            | Saco de 50 kilogramos  | 99,93    | 99,79    | 99,43    | 99,36    | 99,07    | 99,07    | 99,01    | 98,58    | 101,11   | 100,77   | 103,31   | 105,84   |
| Fideos envasados                           | Bolsa de 10 kilogramos | 34,85    | 34,85    | 35,25    | 35,67    | 35,67    | 35,17    | 34,14    | 34,67    | 34,53    | 35,18    | 35,32    | 34,90    |
| Azúcar blanca                              | Saco de 50 kilogramos  | 100,24   | 98,17    | 97,18    | 95,52    | 94,33    | 94,56    | 93,22    | 93,29    | 93,28    | 94,59    | 96,10    | 98,05    |
| Azúcar rubia                               | Saco de 50 kilogramos  | 93,36    | 88,72    | 85,59    | 83,77    | 82,51    | 82,16    | 82,07    | 79,72    | 78,46    | 77,89    | 80,39    | 83,13    |
| Sal yodada de cocina                       | Bolsa de 25 kilogramos | 12,97    | 12,97    | 12,97    | 12,97    | 12,97    | 12,97    | 12,97    | 12,97    | 12,97    | 12,97    | 12,97    | 12,97    |
| Cerveza blanca (botella de 650 mililitros) | Caja de 12 botellas    | 37,77    | 37,77    | 37,77    | 37,77    | 37,77    | 38,08    | 38,15    | 38,20    | 38,23    | 38,24    | 38,27    | 38,29    |
| Gaseosa mediana                            | Caja de 24 botellas    | 20,00    | 20,00    | 20,00    | 20,00    | 20,00    | 20,00    | 20,10    | 20,10    | 20,20    | 20,21    | 20,21    | 20,21    |
| Aceitillo                                  | Kilogramo              | 25,74    | 25,84    | 25,78    | 25,90    | 25,78    | 26,01    | 25,86    | 25,97    | 26,13    | 25,99    | 26,14    | 25,94    |
| Hidróxido de sodio                         | Tonelada métrica       | 2 017,19 | 2 017,19 | 2 017,19 | 2 017,19 | 2 017,19 | 2 017,19 | 2 017,19 | 2 017,16 | 2 017,16 | 2 017,16 | 2 017,16 | 2 017,16 |
| Oxígeno                                    | Metro cúbico           | 8,97     | 9,01     | 9,00     | 9,03     | 9,01     | 9,03     | 8,96     | 8,98     | 9,02     | 9,02     | 9,07     | 9,00     |
| Sulfato de cobre                           | Kilogramo              | 8,57     | 8,50     | 8,57     | 8,29     | 8,33     | 8,52     | 8,56     | 8,61     | 8,55     | 8,55     | 8,61     | 8,56     |
| Abonos compuestos                          | Tonelada métrica       | 1 687,76 | 1 692,04 | 1 725,89 | 1 748,53 | 1 723,75 | 1 751,79 | 1 751,79 | 1 757,59 | 1 665,56 | 1 650,87 | 1 634,56 | 1 637,11 |
| Detergente (bolsa de 160 gramos)           | Bolsa de 60 unidades   | 73,38    | 73,38    | 73,38    | 73,38    | 73,38    | 73,38    | 74,41    | 75,44    | 75,44    | 75,44    | 76,64    | 76,64    |
| Jabón para lavar (barra de 520 gramos)     | Caja de 24 unidades    | 54,81    | 54,81    | 54,81    | 54,81    | 55,47    | 55,28    | 56,10    | 56,77    | 48,18    | 47,44    | 47,26    | 47,61    |
| Fosforos                                   | Caja de 2 000 unidades | 287,40   | 287,40   | 287,40   | 287,40   | 286,60   | 286,60   | 286,60   | 286,60   | 286,60   | 286,60   | 286,60   | 286,60   |
| Tapas corona                               | Millar                 | 17,28    | 17,35    | 17,66    | 17,56    | 18,07    | 18,31    | 19,08    | 19,65    | 19,73    | 19,67    | 19,89    | 20,14    |
| Gasohol de 84 octanos                      | Galón                  | 9,84     | 10,31    | 10,59    | 10,06    | 10,28    | 10,09    | 10,54    | 11,59    | 11,40    | 11,00    | 10,92    | 11,53    |
| Gasohol de 95 octanos                      | Galón                  | 12,41    | 11,91    | 13,64    | 12,74    | 12,52    | 13,02    | 13,10    | 13,50    | 13,42    | 12,59    | 12,20    | 13,05    |
| Petróleo diésel B5                         | Galón                  | 11,60    | 11,95    | 12,23    | 12,21    | 11,58    | 11,69    | 12,22    | 12,50    | 12,86    | 12,71    | 12,32    | 12,32    |
| Petróleo residual 6                        | Galón                  | 8,04     | 8,28     | 8,29     | 8,11     | 7,93     | 8,10     | 8,28     | 8,48     | 8,73     | 8,50     | 8,32     | 8,39     |

Continúa...

22.12 LIMA METROPOLITANA: PRECIOS PROMEDIO MENSUAL AL POR MAYOR DE LOS PRINCIPALES PRODUCTOS MANUFACTURADOS, 2012-2014  
(Nuevos Soles)

| Productos manufacturados              | Unidad de Medida  | 2014     |          |          |          |          |          |          |          |          |          |          |          | Conclusión. |
|---------------------------------------|-------------------|----------|----------|----------|----------|----------|----------|----------|----------|----------|----------|----------|----------|-------------|
|                                       |                   | Ene.     | Feb.     | Mar.     | Abr.     | May.     | Jun.     | Jul.     | Ago.     | Sep.     | Oct.     | Nov.     | Dic.     |             |
| Carne de vacuno (primera calidad)     | Kilogramo         | 9,93     | 10,12    | 10,02    | 9,93     | 10,00    | 9,76     | 9,59     | 9,48     | 9,47     | 9,47     | 9,91     | 10,32    |             |
| Carne de porcino (primera calidad)    | Kilogramo         | 8,85     | 8,78     | 8,81     | 8,82     | 9,00     | 9,12     | 9,11     | 9,06     | 8,81     | 8,81     | 9,16     | 9,63     |             |
| Leche evaporada (410 gramos) 1/       | Caja por 48 latas | 122,13   | 124,79   | 126,03   | 126,03   | 126,78   | 126,78   | 126,78   | 127,71   | 127,71   | 127,71   | 127,71   | 127,71   |             |
| Aceite refinado de soja envasado      | Litro             | 5,29     | 5,19     | 5,15     | 5,09     | 5,03     | 4,95     | 4,99     | 5,01     | 4,97     | 4,97     | 5,03     | 5,05     |             |
| Mantequilla vegetal industrial        | Kilogramo         | 5,01     | 4,98     | 4,98     | 4,98     | 5,02     | 4,97     | 4,96     | 4,97     | 4,94     | 4,94     | 4,97     | 4,97     |             |
| Harina de trigo extra                 | Kilogramo         | 1,81     | 1,78     | 1,77     | 1,77     | 1,78     | 1,78     | 1,79     | 1,79     | 1,79     | 1,79     | 1,78     | 1,78     |             |
| Harina de trigo preparada envasada    | Kilogramo         | 3,90     | 3,93     | 3,90     | 3,88     | 3,91     | 3,90     | 3,92     | 3,91     | 3,91     | 3,91     | 3,97     | 3,99     |             |
| Arroz superior a granel               | Kilogramo         | 2,33     | 2,36     | 2,43     | 2,43     | 2,42     | 2,42     | 2,40     | 2,39     | 2,41     | 2,41     | 2,53     | 2,53     |             |
| Arroz extra a granel                  | Kilogramo         | 3,01     | 3,00     | 2,95     | 2,95     | 2,95     | 2,96     | 2,96     | 2,95     | 2,97     | 2,97     | 3,09     | 3,09     |             |
| Fideos de pasta larga envasado        | Kilogramo         | 2,75     | 2,78     | 2,76     | 2,75     | 2,78     | 2,77     | 2,77     | 2,77     | 2,77     | 2,77     | 2,79     | 2,76     |             |
| Azúcar blanca a granel                | Kilogramo         | 1,85     | 1,85     | 1,78     | 1,75     | 1,77     | 1,77     | 1,83     | 1,88     | 1,93     | 1,93     | 1,92     | 1,91     |             |
| Azúcar rubia a granel                 | Kilogramo         | 1,61     | 1,58     | 1,53     | 1,53     | 1,52     | 1,57     | 1,62     | 1,65     | 1,70     | 1,70     | 1,72     | 1,71     |             |
| Sal yodada de cocina                  | Kilogramo         | 0,57     | 0,57     | 0,57     | 0,57     | 0,57     | 0,57     | 0,57     | 0,57     | 0,58     | 0,58     | 0,60     | 0,60     |             |
| Cerveza blanca en botella             | Litro             | 4,74     | 4,75     | 4,75     | 4,75     | 4,75     | 4,89     | 4,88     | 4,88     | 4,88     | 4,88     | 4,88     | 4,97     |             |
| Bebidas gaseosas en botella de vidrio | Litro             | 2,17     | 2,19     | 2,19     | 2,19     | 2,19     | 2,19     | 2,19     | 2,19     | 2,19     | 2,19     | 2,19     | 2,19     |             |
| Acetileno                             | Kilogramo         | 25,13    | 25,22    | 25,22    | 24,87    | 25,14    | 25,09    | 24,78    | 25,18    | 24,88    | 24,88    | 24,95    | 24,91    |             |
| Hidróxido de sodio                    | Tonelada          | 1 524,91 | 1 524,91 | 1 524,93 | 1 524,93 | 1 524,93 | 1 524,93 | 1 524,93 | 1 524,93 | 1 524,91 | 1 524,91 | 1 524,91 | 1 524,91 |             |
| Oxígeno                               | Metros cúbicos    | 8,41     | 8,59     | 8,59     | 8,70     | 8,46     | 8,51     | 8,47     | 8,13     | 8,29     | 8,29     | 8,24     | 8,37     |             |
| Sulfato de cobre                      | Kilogramo         | 9,22     | 9,22     | 9,21     | 9,18     | 9,18     | 9,21     | 9,18     | 9,20     | 9,20     | 9,20     | 9,20     | 9,20     |             |
| Detergente                            | Kilogramo         | 6,72     | 6,72     | 6,73     | 6,73     | 6,78     | 6,78     | 6,78     | 6,78     | 6,78     | 6,78     | 6,82     | 6,82     |             |
| Jabón para lavar 2/                   | Kilogramo         | 4,95     | 4,95     | 4,95     | 4,95     | 4,95     | 4,95     | 5,01     | 5,01     | 5,01     | 5,01     | 5,05     | 5,05     |             |
| Gasohol de 84 octanos                 | Galón             | 11,79    | 11,76    | 12,18    | 12,34    | 12,16    | 12,15    | 12,17    | 11,94    | 11,87    | 11,87    | 10,97    | 9,29     |             |
| Gasohol de 95 octanos                 | Galón             | 13,37    | 13,54    | 14,14    | 13,70    | 13,30    | 13,46    | 13,64    | 12,89    | 13,18    | 13,18    | 12,19    | 10,07    |             |
| Petróleo diésel B5                    | Galón             | 12,40    | 12,41    | 12,63    | 12,56    | 12,44    | 12,43    | 12,25    | 12,25    | 11,97    | 11,97    | 11,26    | 10,57    |             |
| Petróleo industrial 6                 | Galón             | 8,50     | 8,57     | 8,51     | 8,34     | 8,54     | 8,51     | 8,55     | 8,39     | 8,32     | 8,32     | 7,50     | 6,60     |             |

Nota: A partir de enero 2014, se elabora y difunde el IPM con nueva base Diciembre 2013, la cual incorpora el promedio geométrico y una nueva muestra de informantes.

1/ Lata de etiqueta azul.

2/ Hasta diciembre 2013, el jabón para lavar correspondía a barra de 520 gr.

Fuente: Instituto Nacional de Estadística e Informática - Dirección Técnica de Indicadores Económicos.





**23**

---

 **Sector Financiero**

---



## 23.1 LIMA PROVINCIAS: OFICINAS DE LA BANCA MÚLTIPLE, SEGÚN ENTIDAD BANCARIA, 2000 - 2014

| Entidad Bancaria          | 2000 | 2001 | 2002 | 2003 | 2004 | 2005 | 2006 | 2007 | 2008 | 2009 | 2010 | 2011 | 2012 | 2013 | 2014 a/ |
|---------------------------|------|------|------|------|------|------|------|------|------|------|------|------|------|------|---------|
| <b>Total</b>              | 17   | 17   | 17   | 16   | 16   | 19   | 20   | 25   | 34   | 37   | 37   | 40   | 41   | 44   | 48      |
| Banco Azteca del Perú     | -    | -    | -    | -    | -    | -    | -    | -    | 7    | 8    | 7    | 6    | 8    | 9    | 9       |
| Banco Cencosud            | -    | -    | -    | -    | -    | -    | -    | -    | -    | -    | -    | -    | -    | 1    | 1       |
| Banco Continental         | 4    | 4    | 4    | 4    | 4    | 4    | 4    | 4    | 4    | 4    | 5    | 6    | 7    | 7    | 9       |
| Banco de Crédito del Perú | 6    | 6    | 6    | 5    | 5    | 5    | 5    | 7    | 8    | 9    | 8    | 9    | 9    | 9    | 10      |
| Banco del Trabajo         | 4    | 4    | 4    | 4    | 4    | 4    | 4    | 4    | 4    | -    | -    | -    | -    | -    | -       |
| Banco Financiero          | -    | -    | -    | -    | -    | -    | -    | -    | -    | 4    | 4    | 4    | 3    | -    | -       |
| Banco Falabella           | -    | -    | -    | -    | -    | -    | -    | -    | -    | -    | -    | -    | -    | 2    | 1       |
| Interbank                 | 3    | 3    | 3    | 3    | 3    | 3    | 3    | 4    | 4    | 5    | 4    | 6    | 6    | 7    | 8       |
| Mibanco                   | -    | -    | -    | -    | -    | 2    | 3    | 4    | 4    | 4    | 4    | 4    | 4    | 5    | 5       |
| Sotobank Perú             | -    | -    | -    | -    | -    | -    | 1    | 2    | 3    | 3    | 4    | 5    | 4    | 4    | 4       |
| Banco Wiese Sudameris     | -    | -    | -    | -    | -    | 1    | -    | -    | -    | -    | -    | -    | -    | -    | -       |
| Banco Ripley Perú SA      | -    | -    | -    | -    | -    | -    | -    | -    | -    | -    | 1    | -    | -    | -    | 1       |

a/ Con información disponible al 30 de junio de 2014.

Fuente: Superintendencia de Banca, Seguros y AFP.

## 23.2 LIMA PROVINCIAS: OFICINAS DE LA BANCA MÚLTIPLE, POR PROVINCIA, SEGÚN ENTIDAD BANCARIA, 2013

| Entidad bancaria                 | Total País 1/ | Lima Provincias | Provincia |        |        |        |
|----------------------------------|---------------|-----------------|-----------|--------|--------|--------|
|                                  |               |                 | Barranca  | Cañete | Huaral | Huaura |
| <b>Total</b>                     | 1 774         | 44              | 8         | 16     | 10     | 10     |
| Banco Azteca del Perú            | 174           | 9               | 2         | 4      | 1      | 2      |
| Banco Continental                | 297           | 7               | 1         | 2      | 2      | 2      |
| Banco de Crédito del Perú        | 389           | 9               | 1         | 4      | 2      | 2      |
| Banco de Comercio                | 20            | -               | -         | -      | -      | -      |
| Deutsche Bank Perú               | -             | -               | -         | -      | -      | -      |
| Banco Falabella Perú             | 60            | 2               | -         | 2      | -      | -      |
| Banco Financiero                 | 80            | -               | -         | -      | -      | -      |
| Banco GNB                        | 19            | -               | -         | -      | -      | -      |
| Banco Interamericano de Finanzas | 84            | -               | -         | -      | -      | -      |
| Interbank                        | 270           | 7               | 1         | 1      | 3      | 2      |
| Mibanco                          | 119           | 5               | 1         | 2      | 1      | 1      |
| Banco Ripley                     | 25            | -               | -         | -      | -      | -      |
| Banco Santander Perú             | 1             | -               | -         | -      | -      | -      |
| Sotobank Perú                    | 196           | 4               | 1         | 1      | 1      | 1      |
| Banco Cencosud                   | 40            | 1               | 1         | -      | -      | -      |

1/ No se incluyen sucursales en el exterior.

Fuente: Superintendencia de Banca, Seguros y AFP.

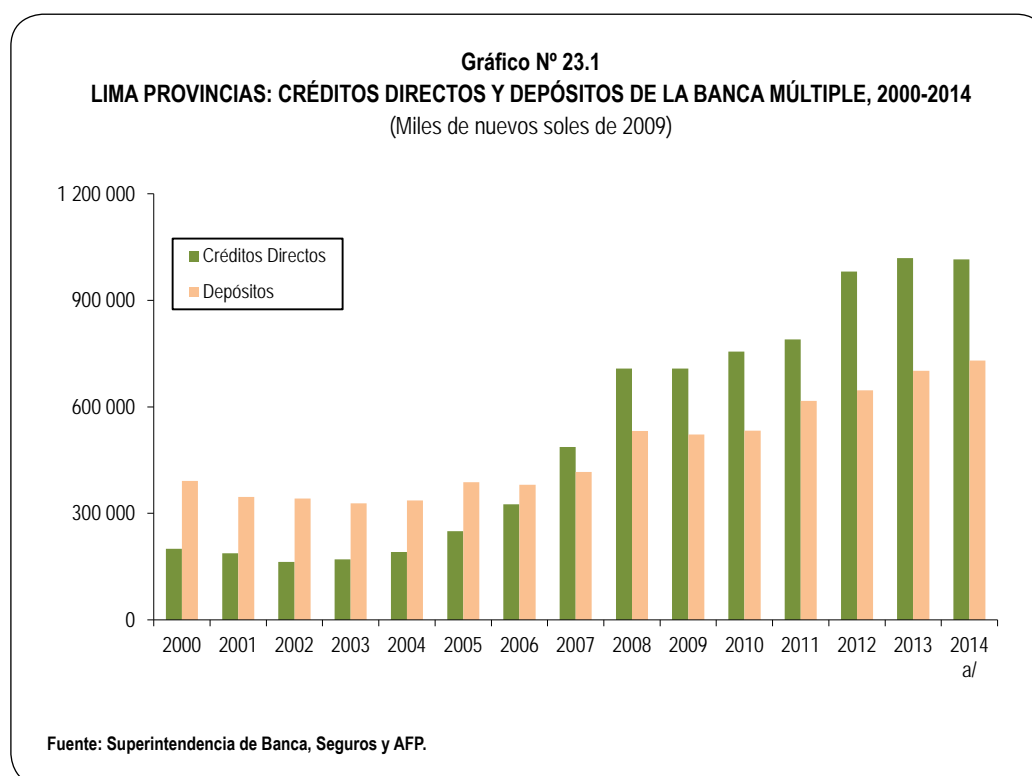
23.3 LIMA PROVINCIAS: CRÉDITOS DIRECTOS Y DEPÓSITOS DE LA BANCA MÚLTIPLE, 2000 - 2014

| Año     | Miles de nuevos soles |                 |             |                 | Miles de nuevos soles de 2009 |                 |             |                 |
|---------|-----------------------|-----------------|-------------|-----------------|-------------------------------|-----------------|-------------|-----------------|
|         | Créditos Directos     |                 | Depósitos   |                 | Créditos Directos             |                 | Depósitos   |                 |
|         | Total País            | Lima Provincias | Total País  | Lima Provincias | Total País                    | Lima Provincias | Total País  | Lima Provincias |
| 2000    | 41 330 700            | 163 645         | 44 625 700  | 320 030         | 50 561 005                    | 200 192         | 54 591 871  | 391 502         |
| 2001    | 36 691 403            | 152 792         | 43 990 307  | 282 564         | 44 942 858                    | 187 154         | 53 883 199  | 346 109         |
| 2002    | 37 282 312            | 135 353         | 45 902 290  | 283 564         | 44 984 757                    | 163 317         | 55 385 604  | 342 148         |
| 2003    | 34 681 821            | 144 391         | 44 294 310  | 278 414         | 40 832 824                    | 170 000         | 52 150 138  | 327 793         |
| 2004    | 34 898 194            | 168 156         | 44 943 830  | 295 777         | 39 705 394                    | 191 319         | 51 134 810  | 336 520         |
| 2005    | 42 093 871            | 222 600         | 52 916 720  | 345 625         | 47 187 172                    | 249 535         | 59 319 571  | 387 445         |
| 2006    | 47 645 416            | 293 863         | 56 965 341  | 343 631         | 52 809 743                    | 325 715         | 63 139 863  | 380 877         |
| 2007    | 64 528 485            | 456 768         | 69 669 998  | 390 857         | 68 819 763                    | 487 144         | 74 303 198  | 416 850         |
| 2008    | 88 404 427            | 708 061         | 92 716 823  | 532 162         | 88 404 427                    | 708 061         | 92 716 823  | 532 162         |
| 2009    | 89 597 789            | 709 137         | 95 180 235  | 523 253         | 89 378 529                    | 707 401         | 94 947 313  | 521 973         |
| 2010    | 103 303 096           | 773 490         | 114 729 360 | 545 213         | 100 954 043                   | 755 901         | 112 120 480 | 532 815         |
| 2011    | 126 175 019           | 846 436         | 124 718 733 | 660 557         | 117 727 448                   | 789 766         | 116 368 663 | 616 332         |
| 2012    | 142 807 981           | 1 079 644       | 138 948 561 | 711 310         | 129 807 728                   | 981 361         | 126 299 644 | 646 557         |
| 2013    | 168 661 739           | 1 152 647       | 169 176 710 | 794 308         | 149 049 219                   | 1 018 614       | 149 504 308 | 701 943         |
| 2014 a/ | 179 901 466           | 1 175 141       | 175 153 210 | 844 718         | 145 785 179                   | 1 015 750       | 151 396 175 | 730 144         |

Nota: Deflactado con el índice de precios al consumidor de Lima Metropolitana.

a/ Con información disponible al 30 de junio 2014.

Fuente: Superintendencia de Banca, Seguros y AFP.



## 23.4 LIMA PROVINCIAS: CRÉDITOS DIRECTOS DE LA BANCA MÚLTIPLE, SEGÚN PROVINCIA Y DISTRITO, 2002 - 2014

(Miles de nuevos soles)

| Provincia y Distrito  | 2002    | 2003    | 2004    | 2005    | 2006    | 2007    | 2008    | 2009    | 2010    | 2011    | 2012      | 2013      | 2014a/    |
|-----------------------|---------|---------|---------|---------|---------|---------|---------|---------|---------|---------|-----------|-----------|-----------|
| <b>Total</b>          | 135 353 | 144 391 | 168 156 | 222 600 | 293 863 | 456 768 | 708 061 | 709 137 | 773 490 | 846 436 | 1 079 644 | 1 152 647 | 1 175 141 |
| <b>Barranca</b>       | 21 583  | 23 980  | 25 905  | 42 019  | 55 407  | 85 380  | 120 412 | 114 156 | 137 939 | 167 596 | 189 037   | 187 545   | 189 656   |
| Barranca              | 21 583  | 23 980  | 25 905  | 42 019  | 55 407  | 85 380  | 120 412 | 114 156 | 137 939 | 167 596 | 189 037   | 187 545   | 189 656   |
| <b>Cañete</b>         | 31 255  | 31 130  | 30 208  | 51 406  | 58 594  | 78 679  | 134 625 | 139 845 | 157 475 | 183 529 | 236 636   | 255 085   | 254 772   |
| Asia                  | -       | -       | -       | -       | -       | -       | -       | 64      | 236     | 73      | -         | 16        | 28        |
| Imperial              | 12      | -       | -       | -       | -       | -       | 682     | 855     | 631     | 835     | 1 930     | 3 322     | 4 562     |
| Mala                  | -       | -       | -       | -       | -       | 0       | 1 531   | 632     | 1 071   | 85      | 2 979     | 14 078    | 15 897    |
| San Vicente de Cañete | 31 243  | 31 130  | 30 208  | 51 406  | 58 594  | 78 679  | 132 412 | 138 293 | 155 536 | 182 536 | 231 727   | 237 669   | 234 286   |
| <b>Huaral</b>         | 18 526  | 22 095  | 23 856  | 43 761  | 51 329  | 103 454 | 157 421 | 160 554 | 181 527 | 220 216 | 256 322   | 255 617   | 265 301   |
| Chancay               | 3 941   | 4 111   | 4 978   | 6 805   | 1 836   | 3 189   | 5 238   | 6 376   | 10 574  | 17 143  | 19 917    | 20 744    | 31 914    |
| Huaral                | 14 585  | 17 984  | 18 879  | 36 956  | 49 493  | 100 265 | 152 183 | 154 178 | 170 953 | 203 073 | 236 405   | 234 873   | 233 387   |
| <b>Huarochoiri</b>    | -       | -       | -       | -       | -       | -       | -       | 182     | -       | -       | -         | -         | -         |
| San Mateo             | -       | -       | -       | -       | -       | -       | -       | 182     | -       | -       | -         | -         | -         |
| <b>Huaura</b>         | 63 989  | 67 187  | 88 186  | 85 415  | 128 533 | 189 255 | 295 603 | 294 399 | 296 549 | 275 095 | 397 649   | 454 401   | 465 412   |
| Huacho                | 63 989  | 67 187  | 88 186  | 85 415  | 128 533 | 189 255 | 295 603 | 294 399 | 296 549 | 275 095 | 397 649   | 454 401   | 465 412   |

a/ Con información disponible al 30 de junio de 2014.

Fuente: Superintendencia de Banca, Seguros y AFP.

## 23.5 LIMA PROVINCIAS: DEPÓSITOS DE LA BANCA MÚLTIPLE, POR TIPO, SEGÚN PROVINCIA Y DISTRITO, 2003 - 2014

(Miles de nuevos soles)

| Provincia y Distrito  | 2003    |            |           | 2004    |            |           | 2005    |            |           |         |
|-----------------------|---------|------------|-----------|---------|------------|-----------|---------|------------|-----------|---------|
|                       | Total   | A la Vista | De Ahorro | Total   | A la Vista | De Ahorro | Total   | A la Vista | De Ahorro |         |
|                       |         |            |           |         |            |           |         |            |           |         |
| <b>Total</b>          | 278 414 | 32 968     | 147 084   | 295 777 | 59 002     | 133 869   | 345 625 | 59 500     | 159 809   | 126 316 |
| <b>Barranca</b>       | 70 971  | 5 402      | 40 035    | 67 230  | 7 130      | 33 206    | 73 290  | 7 731      | 39 644    | 25 914  |
| Barranca              | 70 971  | 5 402      | 40 035    | 67 230  | 7 130      | 33 206    | 73 290  | 7 731      | 39 644    | 25 914  |
| <b>Cañete</b>         | 41 183  | 5 424      | 24 064    | 41 631  | 8 249      | 23 529    | 51 657  | 10 997     | 26 744    | 13 916  |
| Asia                  | -       | -          | -         | -       | -          | -         | -       | -          | -         | -       |
| Imperial              | -       | -          | -         | -       | -          | -         | -       | -          | -         | -       |
| Mala                  | -       | -          | -         | -       | -          | -         | -       | -          | -         | -       |
| San Vicente de Cañete | 41 183  | 5 424      | 24 064    | 41 631  | 8 249      | 23 529    | 51 657  | 10 997     | 26 744    | 13 916  |
| <b>Huaral</b>         | 82 432  | 4 447      | 44 093    | 84 431  | 7 495      | 40 567    | 94 289  | 9 228      | 48 003    | 37 057  |
| Chancay               | 7 618   | 198        | 5 365     | 8 035   | 1 015      | 5 292     | 9 328   | 1 385      | 6 442     | 1 501   |
| Huaral                | 74 814  | 4 249      | 38 729    | 76 396  | 6 480      | 35 275    | 84 960  | 7 844      | 41 561    | 35 556  |
| <b>Huaura</b>         | 83 829  | 17 695     | 38 891    | 102 485 | 36 128     | 36 568    | 126 390 | 31 544     | 45 418    | 49 428  |
| Huacho                | 83 829  | 17 695     | 38 891    | 102 485 | 36 128     | 36 568    | 126 390 | 31 544     | 45 418    | 49 428  |

Continúa...

23.5 LIMA PROVINCIAS: DEPÓSITOS DE LA BANCA MÚLTIPLE, POR TIPO, SEGÚN PROVINCIA Y DISTRITO, 2003 - 2014  
(Miles de nuevos soles)

| Provincia y Distrito  | 2006    |            |           |         |         |            | 2007      |         |          |            |           |          | 2008  |            |           |         |  |  |
|-----------------------|---------|------------|-----------|---------|---------|------------|-----------|---------|----------|------------|-----------|----------|-------|------------|-----------|---------|--|--|
|                       | Total   | A la Vista | De Ahorro | A Plazo | Total   | A la Vista | De Ahorro | A Plazo | Total    | A la Vista | De Ahorro | A Plazo  | Total | A la Vista | De Ahorro | A Plazo |  |  |
|                       |         |            |           |         |         |            |           |         |          |            |           |          |       |            |           |         |  |  |
| <b>Total</b>          | 343 631 | 59 585     | 160 235   | 123 810 | 390 857 | 73 133     | 180 863   | 136 860 | 532 162  | 84 245     | 239 753   | 208 165  |       |            |           |         |  |  |
| Barranca              | 81 057  | 11 834     | 42 004    | 27 218  | 85 815  | 9 698      | 43 448    | 32 669  | 122 881  | 14 758     | 62 569    | 45 553   |       |            |           |         |  |  |
| Barranca              | 81 057  | 11 834     | 42 004    | 27 218  | 85 815  | 9 698      | 43 448    | 32 669  | 122 881  | 14 758     | 62 569    | 45 553   |       |            |           |         |  |  |
| Cañete                | 54 602  | 13 107     | 27 731    | 13 764  | 66 826  | 18 090     | 35 191    | 13 545  | 94 024   | 20 598     | 45 930    | 27 496   |       |            |           |         |  |  |
| Asia                  | -       | -          | -         | -       | -       | -          | -         | -       | -        | -          | -         | -        |       |            |           |         |  |  |
| Imperial              | -       | -          | -         | -       | -       | -          | -         | -       | 228,942  | -          | 112,184   | 116,759  |       |            |           |         |  |  |
| Mala                  | -       | -          | -         | -       | 760,715 | 13,356     | 729,359   | 18,0    | 4939,843 | 114,929    | 3360,975  | 1463,939 |       |            |           |         |  |  |
| San Vicente de Cañete | 54 602  | 13 107     | 27 731    | 13 764  | 66 065  | 18 077     | 34 461    | 13 527  | 88 855   | 20 483     | 42 457    | 25 915   |       |            |           |         |  |  |
| Huaral                | 93 289  | 9 963      | 45 659    | 37 666  | 116 266 | 11 910     | 47 074    | 57 281  | 144 988  | 20 395     | 61 012    | 63 581   |       |            |           |         |  |  |
| Chancay               | 8 703   | 2 104      | 5 509     | 1 090   | 9 153   | 1 387      | 6 541     | 1 225   | 14 139   | 2 842      | 7 980     | 3 317    |       |            |           |         |  |  |
| Huaral                | 84 585  | 7 858      | 40 151    | 36 576  | 107 112 | 10 524     | 40 533    | 56 056  | 130 849  | 17 553     | 53 033    | 60 263   |       |            |           |         |  |  |
| Huaura                | 114 684 | 24 681     | 44 841    | 45 161  | 121 950 | 33 435     | 55 150    | 33 365  | 170 270  | 28 493     | 70 241    | 71 535   |       |            |           |         |  |  |
| Huacho                | 114 684 | 24 681     | 44 841    | 45 161  | 121 950 | 33 435     | 55 150    | 33 365  | 170 270  | 28 493     | 70 241    | 71 535   |       |            |           |         |  |  |

Continúa...

23.5 LIMA PROVINCIAS: DEPÓSITOS DE LA BANCA MÚLTIPLE, POR TIPO, SEGÚN PROVINCIA Y DISTRITO, 2003 - 2014  
(Miles de nuevos soles)

| Provincia y Distrito  | 2009    |            |           |         |         |            | 2010      |         |         |            |           |         | 2011  |            |           |         |  |  |
|-----------------------|---------|------------|-----------|---------|---------|------------|-----------|---------|---------|------------|-----------|---------|-------|------------|-----------|---------|--|--|
|                       | Total   | A la Vista | De Ahorro | A Plazo | Total   | A la Vista | De Ahorro | A Plazo | Total   | A la Vista | De Ahorro | A Plazo | Total | A la Vista | De Ahorro | A Plazo |  |  |
|                       |         |            |           |         |         |            |           |         |         |            |           |         |       |            |           |         |  |  |
| Total                 | 523 253 | 82 810     | 255 706   | 184 738 | 545 213 | 87 309     | 292 935   | 164 969 | 660 557 | 124 988    | 351 283   | 184 285 |       |            |           |         |  |  |
| Barranca              | 110 420 | 11 378     | 59 299    | 39 742  | 119 856 | 13 298     | 66 994    | 39 564  | 136 506 | 15 667     | 80 369    | 40 471  |       |            |           |         |  |  |
| Barranca              | 110 420 | 11 378     | 59 299    | 39 742  | 119 856 | 13 298     | 66 994    | 39 564  | 136 506 | 15 667     | 80 369    | 40 471  |       |            |           |         |  |  |
| Cañete                | 100 374 | 21 312     | 54 474    | 24 588  | 113 256 | 22 350     | 64 478    | 26 428  | 135 608 | 28 249     | 77 838    | 29 520  |       |            |           |         |  |  |
| Asia                  | 1 968   | 228        | 1 341     | 399     | 2 393   | 124        | 1 824     | 445     | 5 259   | 205        | 4 602     | 452     |       |            |           |         |  |  |
| Imperial              | 599     | 21         | 334       | 244     | 1 003   | 43         | 722       | 238     | 2 759   | 94         | 2 183     | 482     |       |            |           |         |  |  |
| Mala                  | 6 235   | 195        | 4 611     | 1 429   | 7 806   | 395        | 5 819     | 1 592   | 18 415  | 5 549      | 8 866     | 4 000   |       |            |           |         |  |  |
| San Vicente de Cañete | 91 571  | 20 869     | 48 188    | 22 515  | 102 054 | 21 787     | 56 113    | 24 154  | 109 175 | 22 402     | 62 187    | 24 586  |       |            |           |         |  |  |
| Huaral                | 124 760 | 20 363     | 57 992    | 46 405  | 129 091 | 21 651     | 69 427    | 38 013  | 152 873 | 29 415     | 82 885    | 40 572  |       |            |           |         |  |  |
| Chancay               | 11 896  | 1 747      | 8 100     | 2 049   | 13 260  | 1 356      | 9 578     | 2 326   | 19 756  | 2 190      | 14 104    | 3 462   |       |            |           |         |  |  |
| Huaral                | 112 865 | 18 616     | 49 892    | 44 357  | 115 831 | 20 295     | 59 849    | 35 686  | 133 117 | 27 226     | 68 781    | 37 110  |       |            |           |         |  |  |
| Huaura                | 187 700 | 29 755     | 83 942    | 74 003  | 183 010 | 30 010     | 92 035    | 60 965  | 235 570 | 51 657     | 110 191   | 73 722  |       |            |           |         |  |  |
| Huacho                | 187 700 | 29 755     | 83 942    | 74 003  | 183 010 | 30 010     | 92 035    | 60 965  | 235 570 | 51 657     | 110 191   | 73 722  |       |            |           |         |  |  |

Continúa...



23.5 LIMA PROVINCIAS: DEPÓSITOS DE LA BANCA MÚLTIPLE, POR TIPO, SEGÚN PROVINCIA Y DISTRITO, 2003 - 2014  
(Miles de nuevos soles)

| Provincia y Distrito  | 2012       |           |           |         |         |            | 2013      |           |           |         |            |           | 2014a/     |  | Conclusión. |
|-----------------------|------------|-----------|-----------|---------|---------|------------|-----------|-----------|-----------|---------|------------|-----------|------------|--|-------------|
|                       | Total      |           | De Ahorro |         | A Plazo |            | Total     |           | De Ahorro |         | A Plazo    |           | A la Vista |  |             |
|                       | A la Vista | De Ahorro | De Ahorro | A Plazo | Total   | A la Vista | De Ahorro | De Ahorro | A Plazo   | Total   | A la Vista | De Ahorro | A Plazo    |  |             |
| <b>Total</b>          | 711 310    | 127 417   | 394 584   | 189 310 | 794 308 | 124 977    | 436 623   | 232 708   | 844 718   | 150 209 | 445 548    | 248 961   |            |  |             |
| <b>Barranca</b>       | 150 643    | 26 298    | 83 492    | 40 853  | 161 144 | 19 439     | 92 269    | 49 436    | 182 092   | 20 940  | 105 593    | 55 559    |            |  |             |
| Barranca              | 150 643    | 26 298    | 83 492    | 40 853  | 161 144 | 19 439     | 92 269    | 49 436    | 182 092   | 20 940  | 105 593    | 55 559    |            |  |             |
| <b>Cañete</b>         | 161 617    | 33 581    | 96 685    | 31 352  | 185 247 | 34 194     | 111 829   | 39 224    | 189 069   | 38 904  | 106 248    | 43 917    |            |  |             |
| Asia                  | 4 729      | 172       | 4 468     | 90      | 5 456   | 159        | 5 028     | 269       | 6 683     | 342     | 6 096      | 245       |            |  |             |
| Imperial              | 6 474      | 770       | 4 845     | 859     | 8 603   | 1 414      | 5 706     | 1 482     | 9 869     | 1 531   | 6 804      | 1 535     |            |  |             |
| Mala                  | 25 088     | 7 236     | 13 751    | 4 101   | 29 169  | 4 660      | 18 828    | 5 681     | 29 184    | 7 364   | 15 291     | 6 529     |            |  |             |
| San Vicente de Cañete | 125 326    | 25 403    | 73 622    | 26 302  | 142 020 | 27 962     | 82 267    | 31 791    | 143 333   | 29 668  | 78 057     | 35 608    |            |  |             |
| <b>Huaral</b>         | 158 770    | 26 649    | 88 869    | 43 252  | 181 469 | 28 226     | 98 598    | 54 645    | 201 267   | 46 040  | 97 824     | 57 403    |            |  |             |
| Chancay               | 26 329     | 3 649     | 17 258    | 5 422   | 30 839  | 2 964      | 19 150    | 8 725     | 37 227    | 6 231   | 21 370     | 9 626     |            |  |             |
| Huaral                | 132 441    | 23 000    | 71 611    | 37 830  | 150 630 | 25 262     | 79 448    | 45 920    | 164 040   | 39 809  | 76 454     | 47 778    |            |  |             |
| <b>Huaura</b>         | 240 280    | 40 888    | 125 538   | 73 853  | 266 447 | 43 117     | 133 927   | 89 403    | 272 290   | 44 324  | 135 884    | 92 082    |            |  |             |
| Huacho                | 240 280    | 40 888    | 125 538   | 73 853  | 266 447 | 43 117     | 133 927   | 89 403    | 272 290   | 44 324  | 135 884    | 92 082    |            |  |             |

Nota: Incluye depósitos en monedas extranjera y nacional.

a/ Con información disponible al 30 de junio de 2014.

Fuente: Superintendencia de Banca, Seguros y AFP.

## 23.6 LIMA PROVINCIAS: OFICINAS DE LAS CAJAS MUNICIPALES, SEGÚN PROVINCIA Y DISTRITO, 2001 - 2014

| Provincia y Distrito  | 2001 | 2002 | 2003 | 2004 | 2005 | 2006 | 2007 | 2008 | 2009 | 2010 | 2011 | 2012 | 2013 | 2014 a/ |
|-----------------------|------|------|------|------|------|------|------|------|------|------|------|------|------|---------|
| <b>Total</b>          | 3    | 4    | 5    | 7    | 7    | 11   | 18   | 25   | 25   | 32   | 32   | 32   | 34   | 31      |
| <b>Barranca</b>       | 1    | 1    | -    | 1    | 1    | 2    | 5    | 8    | 9    | 10   | 10   | 11   | 12   | 10      |
| Barranca              | 1    | 1    | -    | 1    | 1    | 2    | 4    | 4    | 5    | 6    | 6    | 6    | 6    | 6       |
| Paramonga             | -    | -    | -    | -    | -    | -    | 1    | 2    | 2    | 2    | 2    | 3    | 3    | 2       |
| Supe                  | -    | -    | -    | -    | -    | -    | -    | 1    | 1    | 1    | 1    | 1    | 2    | 2       |
| Supe Puerto           | -    | -    | -    | -    | -    | -    | -    | 1    | 1    | 1    | 1    | 1    | 1    | -       |
| <b>Cajatambo</b>      | -    | -    | 1    | -    | -    | -    | -    | -    | -    | -    | -    | -    | -    | -       |
| Cajatambo             | -    | -    | 1    | -    | -    | -    | -    | -    | -    | -    | -    | -    | -    | -       |
| <b>Cañete</b>         | 1    | 1    | 2    | 4    | 4    | 4    | 5    | 7    | 7    | 9    | 9    | 8    | 8    | 7       |
| Chilca                | -    | -    | -    | -    | -    | -    | -    | 1    | 1    | 1    | 1    | 1    | 1    | 1       |
| Imperial              | -    | -    | -    | 2    | 2    | 2    | 3    | 4    | 4    | 5    | 5    | 4    | 4    | 3       |
| Mala                  | -    | -    | 1    | 1    | 1    | 1    | 1    | 1    | 1    | 1    | 1    | 1    | 1    | 1       |
| San Vicente de Cañete | 1    | 1    | 1    | 1    | 1    | 1    | 1    | 1    | 1    | 2    | 2    | 2    | 2    | 2       |
| <b>Huaral</b>         | -    | 1    | 1    | 1    | 1    | 2    | 3    | 3    | 3    | 5    | 5    | 5    | 6    | 6       |
| Chancay               | -    | -    | -    | -    | -    | 1    | 1    | 1    | 1    | 1    | 1    | 1    | 1    | 1       |
| Huaral                | -    | 1    | 1    | 1    | 1    | 1    | 2    | 2    | 2    | 4    | 4    | 4    | 5    | 5       |
| <b>Huachirí</b>       | -    | -    | -    | -    | -    | -    | -    | 2    | -    | -    | -    | -    | -    | -       |
| Matucana              | -    | -    | -    | -    | -    | -    | -    | 1    | -    | -    | -    | -    | -    | -       |
| San Mateo             | -    | -    | -    | -    | -    | -    | -    | 1    | -    | -    | -    | -    | -    | -       |
| <b>Huaura</b>         | 1    | 1    | 1    | 1    | 1    | 3    | 5    | 5    | 6    | 8    | 8    | 8    | 8    | 8       |
| Huacho                | 1    | 1    | 1    | 1    | 1    | 3    | 4    | 4    | 5    | 7    | 7    | 7    | 7    | 7       |
| Huaura                | -    | -    | -    | -    | -    | -    | 1    | 1    | 1    | 1    | 1    | 1    | 1    | 1       |

a/ Con información disponible al 30 de junio de 2014.

Fuente: Superintendencia de Banca, Seguros y AFP.

23.7 LIMA PROVINCIAS: CRÉDITOS DIRECTOS Y DEPÓSITOS DE LAS CAJAS MUNICIPALES, SEGÚN PROVINCIA Y DISTRITO, 2003 - 2014  
(Miles de nuevos soles)

| Provincia<br>y<br>Distrito | 2003                 |           | 2004                 |           | 2005                 |           | 2006                 |           | 2007                 |           | 2008                 |           |
|----------------------------|----------------------|-----------|----------------------|-----------|----------------------|-----------|----------------------|-----------|----------------------|-----------|----------------------|-----------|
|                            | Créditos<br>Directos | Depósitos | Créditos<br>Directos | Depósitos | Créditos<br>Directos | Depósitos | Créditos<br>Directos | Depósitos | Créditos<br>Directos | Depósitos | Créditos<br>Directos | Depósitos |
| Total                      | 44 226               | 22 568    | 71 461               | 32 918    | 98 173               | 63 615    | 123 060              | 86 928    | 188 297              | 93 697    | 266 347              | 131 664   |
| Barranca                   | -                    | -         | 20 888               | 10 246    | 28 857               | 16 143    | 35 023               | 17 779    | 54 671               | 19 484    | 80 941               | 29 335    |
| Barranca                   | -                    | -         | 20 888               | 10 246    | 28 857               | 16 143    | 35 023               | 17 779    | 52 583               | 19 205    | 76 858               | 28 716    |
| Paramonga                  | -                    | -         | -                    | -         | -                    | -         | -                    | -         | 2 088                | 279       | 3 822                | 620       |
| Supe                       | -                    | -         | -                    | -         | -                    | -         | -                    | -         | -                    | -         | 100                  | -         |
| Supe Puerto                | -                    | -         | -                    | -         | -                    | -         | -                    | -         | -                    | -         | 160                  | -         |
| Cajatambo                  | 13 565               | 8 181     | -                    | -         | -                    | -         | -                    | -         | -                    | -         | -                    | -         |
| Cajatambo                  | 13 565               | 8 181     | -                    | -         | -                    | -         | -                    | -         | -                    | -         | -                    | -         |
| Cañete                     | 9 857                | 4 146     | 18 069               | 5 093     | 25 066               | 7 874     | 30 999               | 9 956     | 43 195               | 10 353    | 56 545               | 14 797    |
| Chilca                     | -                    | -         | -                    | -         | -                    | -         | -                    | -         | -                    | -         | 1 095                | -         |
| Imperial                   | -                    | -         | 2 814                | 165       | 11 681               | 1 034     | 14 770               | 2 206     | 20 873               | 3 432     | 26 566               | 6 083     |
| Mala                       | 1 831                | 396       | 3 528                | 645       | 5 446                | 1 830     | 6 716                | 1 760     | 10 442               | 1 906     | 14 598               | 2 384     |
| San Vicente de Cañete      | 8 026                | 3 751     | 11 727               | 4 283     | 7 939                | 5 011     | 9 513                | 5 990     | 11 880               | 5 015     | 14 286               | 6 331     |
| Huaral                     | 4 942                | 3 239     | 8 640                | 5 323     | 13 576               | 14 335    | 18 110               | 30 011    | 32 978               | 32 917    | 48 729               | 42 191    |
| Chancay                    | -                    | -         | -                    | -         | -                    | -         | 1 738                | 1 381     | 4 450                | 1 967     | 6 392                | 3 501     |
| Huaral                     | 4 942                | 3 239     | 8 640                | 5 323     | 13 576               | 14 335    | 16 372               | 28 630    | 28 528               | 30 950    | 42 337               | 38 690    |
| Huachochiri                | -                    | -         | -                    | -         | -                    | -         | -                    | -         | -                    | -         | 128                  | -         |
| Maticana                   | -                    | -         | -                    | -         | -                    | -         | -                    | -         | -                    | -         | 32                   | -         |
| San Mateo                  | -                    | -         | -                    | -         | -                    | -         | -                    | -         | -                    | -         | 96                   | -         |
| Huaura                     | 15 862               | 7 001     | 23 865               | 12 256    | 30 675               | 25 263    | 38 929               | 29 182    | 57 453               | 30 944    | 80 005               | 45 340    |
| Huacho                     | 15 862               | 7 001     | 23 865               | 12 256    | 30 675               | 25 263    | 38 929               | 29 182    | 54 618               | 30 429    | 75 756               | 44 367    |
| Huaura                     | -                    | -         | -                    | -         | -                    | -         | -                    | -         | 2 835                | 515       | 4 250                | 973       |

Continúa...



## 23.8 LIMA PROVINCIAS: OFICINAS DE LAS CAJAS RURALES, SEGÚN PROVINCIA Y DISTRITO, 2002 - 2014

| Provincia y Distrito  | 2002 | 2003 | 2004 | 2005 | 2006 | 2007 | 2008 | 2009 | 2010 | 2011 | 2012 | 2013 | 2014 a/ |
|-----------------------|------|------|------|------|------|------|------|------|------|------|------|------|---------|
| Total                 | 5    | 5    | 5    | 6    | 8    | 11   | 14   | 20   | 22   | 22   | 17   | 12   | 10      |
| Barranca              | -    | -    | -    | -    | 1    | 2    | 2    | 3    | 3    | 3    | 3    | 2    | 2       |
| Barranca              | -    | -    | -    | -    | 1    | 2    | 2    | 2    | 3    | 3    | 3    | 2    | 2       |
| Pativilca             | -    | -    | -    | -    | -    | -    | -    | 1    | -    | -    | -    | -    | -       |
| Cajatambo             | -    | -    | -    | -    | -    | -    | 1    | 1    | 1    | 1    | 1    | -    | -       |
| Cajatambo             | -    | -    | -    | -    | -    | -    | 1    | 1    | 1    | 1    | 1    | -    | -       |
| Canta                 | -    | -    | -    | -    | -    | -    | 1    | 1    | 1    | 1    | 1    | -    | -       |
| Canta                 | -    | -    | -    | -    | -    | -    | 1    | 1    | 1    | 1    | 1    | -    | -       |
| Cañete                | 3    | 3    | 3    | 4    | 5    | 6    | 6    | 7    | 7    | 7    | 4    | 4    | 4       |
| Imperial              | 1    | 1    | 1    | 2    | 2    | 2    | 2    | 3    | 3    | 3    | 2    | 2    | 2       |
| Lunahuaná             | -    | -    | -    | -    | -    | 1    | 1    | 1    | 1    | 1    | 1    | 1    | 1       |
| Mala                  | 1    | 1    | 1    | 1    | 2    | 2    | 2    | 2    | 2    | 2    | 1    | 1    | 1       |
| San Vicente de Cañete | 1    | 1    | 1    | 1    | 1    | 1    | 1    | 1    | 1    | 1    | -    | -    | -       |
| Huaral                | 1    | 1    | 1    | 1    | 1    | 1    | 1    | 1    | 1    | 1    | 1    | 1    | 1       |
| Huaral                | 1    | 1    | 1    | 1    | 1    | 1    | 1    | 1    | 1    | 1    | 1    | 1    | 1       |
| Huachirí              | -    | -    | -    | -    | -    | -    | -    | -    | 1    | 1    | 1    | -    | -       |
| San Mateo             | -    | -    | -    | -    | -    | -    | -    | -    | 1    | 1    | 1    | -    | -       |
| Huaura                | 1    | 1    | 1    | 1    | 1    | 1    | 2    | 5    | 6    | 6    | 5    | 4    | 3       |
| Huacho                | 1    | 1    | 1    | 1    | 1    | 1    | 1    | 2    | 4    | 4    | 3    | 3    | 2       |
| Huaura                | -    | -    | -    | -    | -    | -    | -    | 2    | 1    | 1    | 1    | -    | -       |
| Sayán                 | -    | -    | -    | -    | -    | -    | 1    | 1    | 1    | 1    | 1    | 1    | 1       |
| Oyón                  | -    | -    | -    | -    | -    | -    | -    | 1    | 1    | 1    | -    | -    | -       |
| Pachangara            | -    | -    | -    | -    | -    | -    | -    | 1    | 1    | 1    | -    | -    | -       |
| Yauyos                | -    | -    | -    | -    | -    | 1    | 1    | 1    | 1    | 1    | 1    | 1    | -       |
| Yauyos                | -    | -    | -    | -    | -    | 1    | 1    | 1    | 1    | 1    | 1    | 1    | -       |

a/ Con información disponible al 30 de junio de 2014.

Fuente: Superintendencia de Banca, Seguros y AFP.

## 23.9 LIMA PROVINCIAS: CRÉDITOS DIRECTOS Y DEPÓSITOS DE LAS CAJAS RURALES, SEGÚN PROVINCIA Y DISTRITO, 2003 - 2014

(Miles de nuevos soles)

| Provincia<br>y<br>Distrito | 2003                 |           | 2004                 |           | 2005                 |           | 2006                 |           | 2007                 |           | 2008                 |           |
|----------------------------|----------------------|-----------|----------------------|-----------|----------------------|-----------|----------------------|-----------|----------------------|-----------|----------------------|-----------|
|                            | Créditos<br>Directos | Depósitos | Créditos<br>Directos | Depósitos | Créditos<br>Directos | Depósitos | Créditos<br>Directos | Depósitos | Créditos<br>Directos | Depósitos | Créditos<br>Directos | Depósitos |
| Total                      | 20 212               | 7 892     | 25 614               | 12 672    | 28 687               | 21 255    | 36 421               | 33 623    | 75 017               | 54 562    | 120 563              | 87 000    |
| Barranca                   | -                    | -         | -                    | -         | -                    | -         | 771                  | 83        | 8 926                | 828       | 20 262               | 1 754     |
| Barranca                   | -                    | -         | -                    | -         | -                    | -         | 771                  | 83        | 8 926                | 828       | 20 262               | 1 754     |
| Paititica                  | -                    | -         | -                    | -         | -                    | -         | -                    | -         | -                    | -         | -                    | -         |
| Cajatambo                  | -                    | -         | -                    | -         | -                    | -         | -                    | -         | -                    | -         | -                    | -         |
| Cajatambo                  | -                    | -         | -                    | -         | -                    | -         | -                    | -         | -                    | -         | -                    | -         |
| Canta                      | -                    | -         | -                    | -         | -                    | -         | -                    | -         | -                    | -         | 138                  | -         |
| Canta                      | -                    | -         | -                    | -         | -                    | -         | -                    | -         | -                    | -         | 138                  | -         |
| Cañete                     | 9 859                | 6 693     | 10 333               | 10 510    | 14 330               | 19 018    | 22 313               | 27 070    | 48 226               | 43 906    | 80 842               | 70 159    |
| Imperial                   | 2 170                | 1 268     | 1 622                | 1 591     | 3 429                | 2 226     | 9 741                | 3 501     | 16 670               | 7 440     | 24 684               | 12 009    |
| Lunahuaná                  | -                    | -         | -                    | -         | -                    | -         | -                    | -         | 254                  | -         | 811                  | -         |
| Mala                       | 1 513                | 1 496     | 1 953                | 1 439     | 2 347                | 2 250     | 3 687                | 3 024     | 13 918               | 3 988     | 9 389                | 6 914     |
| San Vicente de Cañete      | 6 175                | 3 929     | 6 758                | 7 479     | 8 554                | 14 543    | 8 885                | 20 544    | 17 384               | 32 478    | 45 958               | 51 236    |
| Huaral                     | 2 714                | 737       | 3 568                | 1 134     | 3 851                | 1 145     | 6 077                | 2 392     | 11 688               | 5 107     | 12 959               | 10 686    |
| Huaral                     | 2 714                | 737       | 3 568                | 1 134     | 3 851                | 1 145     | 6 077                | 2 392     | 11 688               | 5 107     | 12 959               | 10 686    |
| Huarocharí                 | -                    | -         | -                    | -         | -                    | -         | -                    | -         | -                    | -         | -                    | -         |
| San Mateo                  | -                    | -         | -                    | -         | -                    | -         | -                    | -         | -                    | -         | -                    | -         |
| Huaura                     | 7 638                | 462       | 11 713               | 1 029     | 10 506               | 1 092     | 7 260                | 4 079     | 5 999                | 4 721     | 5 527                | 4 401     |
| Huacho                     | 7 638                | 462       | 11 713               | 1 029     | 10 506               | 1 092     | 7 260                | 4 079     | 5 999                | 4 721     | 5 244                | 4 401     |
| Huaura                     | -                    | -         | -                    | -         | -                    | -         | -                    | -         | -                    | -         | -                    | -         |
| Sayán                      | -                    | -         | -                    | -         | -                    | -         | -                    | -         | -                    | -         | 283                  | -         |
| Oyón                       | -                    | -         | -                    | -         | -                    | -         | -                    | -         | -                    | -         | -                    | -         |
| Pachangara                 | -                    | -         | -                    | -         | -                    | -         | -                    | -         | -                    | -         | -                    | -         |
| Yauyos                     | -                    | -         | -                    | -         | -                    | -         | -                    | -         | 178                  | -         | 579                  | -         |
| Yauyos                     | -                    | -         | -                    | -         | -                    | -         | -                    | -         | 178                  | -         | 579                  | -         |

Continúa...

23.9 LIMA PROVINCIAS: CRÉDITOS DIRECTOS Y DEPÓSITOS DE LAS CAJAS RURALES, SEGÚN PROVINCIA Y DISTRITO, 2003 - 2014  
(Miles de nuevos soles)

| Provincia<br>y<br>Distrito | 2009                 |           | 2010                 |           | 2011                 |           | 2012                 |           | 2013                 |           | 2014 a/              |           | Conclusión. |
|----------------------------|----------------------|-----------|----------------------|-----------|----------------------|-----------|----------------------|-----------|----------------------|-----------|----------------------|-----------|-------------|
|                            | Créditos<br>Directos | Depósitos | Créditos<br>Directos | Depósitos | Créditos<br>Directos | Depósitos | Créditos<br>Directos | Depósitos | Créditos<br>Directos | Depósitos | Créditos<br>Directos | Depósitos |             |
| <b>Total</b>               | 121 091              | 112 083   | 163 757              | 166 334   | 153 930              | 193 328   | 72 148               | 36 493    | 70 102               | 38 260    | 75 093               | 29 739    |             |
| <b>Barranca</b>            | 19 600               | 2 551     | 21 352               | 1 713     | 16 849               | 1 448     | 18 974               | 1 795     | 12 926               | 689       | 9 969                | 1 281     |             |
| Barranca                   | 16 488               | 2 551     | 21 352               | 1 713     | 16 849               | 1 448     | 18 974               | 1 795     | 12 926               | 689       | 9 969                | 1 281     |             |
| Pativilca                  | 3 112                | -         | -                    | -         | -                    | -         | -                    | -         | -                    | -         | -                    | -         |             |
| <b>Cajatambo</b>           | 327                  | -         | 305                  | -         | 307                  | -         | 356                  | -         | -                    | -         | -                    | -         |             |
| Cajatambo                  | 327                  | -         | 305                  | -         | 307                  | -         | 356                  | -         | -                    | -         | -                    | -         |             |
| <b>Canta</b>               | 484                  | -         | 794                  | -         | 1 217                | -         | 801                  | -         | -                    | -         | -                    | -         |             |
| Canta                      | 484                  | -         | 794                  | -         | 1 217                | -         | 801                  | -         | -                    | -         | -                    | -         |             |
| <b>Cañete</b>              | 58 152               | 94 513    | 93 518               | 142 982   | 90 934               | 164 616   | 33 249               | 19 044    | 37 250               | 20 782    | 35 063               | 13 672    |             |
| Imperial                   | 29 022               | 13 642    | 34 153               | 24 369    | 37 705               | 24 735    | 27 198               | 19 044    | 36 026               | 20 782    | 33 962               | 13 672    |             |
| Lunahuaná                  | 1 165                | -         | 1 300                | -         | 1 835                | -         | 1 268                | -         | 1 225                | -         | 1 101                | -         |             |
| Mala                       | 10 361               | 8 342     | 13 390               | 9 692     | 15 975               | 10 203    | 4 783                | -         | -                    | -         | -                    | -         |             |
| San Vicente de Cañete      | 17 605               | 72 529    | 44 676               | 108 921   | 35 419               | 129 677   | -                    | -         | -                    | -         | -                    | -         |             |
| <b>Huaral</b>              | 15 620               | 10 326    | 14 476               | 11 041    | 12 426               | 15 973    | 5 266                | -         | 6 154                | -         | 12 744               | 9         |             |
| Huaral                     | 15 620               | 10 326    | 14 476               | 11 041    | 12 426               | 15 973    | 5 266                | -         | 6 154                | -         | 12 744               | 9         |             |
| <b>Huachochiri</b>         | -                    | -         | 226                  | 1 313     | 267                  | 67        | 340                  | 57        | -                    | -         | -                    | -         |             |
| San Mateo                  | -                    | -         | 226                  | 1 313     | 267                  | 67        | 340                  | 57        | -                    | -         | -                    | -         |             |
| <b>Huaura</b>              | 22 277               | 4 692     | 26 984               | 9 239     | 26 026               | 11 225    | 12 033               | 15 597    | 12 659               | 16 789    | 16 175               | 14 777    |             |
| Huacho                     | 18 663               | 4 637     | 23 737               | 9 182     | 21 862               | 11 025    | 8 273                | 15 373    | 10 838               | 16 789    | 14 082               | 14 777    |             |
| Huaura                     | 2 854                | 56        | 2 251                | 57        | 2 771                | 200       | 2 261                | 224       | -                    | -         | -                    | -         |             |
| Sayán                      | 760                  | -         | 996                  | -         | 1 393                | -         | 1 498                | -         | 1 821                | -         | 2 093                | -         |             |
| <b>Oyón</b>                | 3 443                | -         | 4 519                | 46        | 4 809                | -         | -                    | -         | -                    | -         | -                    | -         |             |
| Pachangara                 | 3 443                | -         | 4 519                | 46        | 4 809                | -         | -                    | -         | -                    | -         | -                    | -         |             |
| <b>Yauyos</b>              | 1 187                | -         | 1 582                | -         | 1 095                | -         | 1 129                | -         | 1 112                | -         | 1 141                | -         |             |
| Yauyos                     | 1 187                | -         | 1 582                | -         | 1 095                | -         | 1 129                | -         | 1 112                | -         | 1 141                | -         |             |

a/ Con información disponible al 30 de junio de 2014.

Fuente: Superintendencia de Banca, Seguros y AFP.

23.10 LIMA PROVINCIAS: CRÉDITOS DIRECTOS Y DEPÓSITOS DE LAS EMPRESAS FINANCIERAS, SEGÚN  
PROVINCIA Y DISTRITO, 2010-2014  
(Miles de nuevos soles)

| Año y<br>Provincia | Distrito              | Número de<br>Oficinas | Créditos Directos |                    |                      | Depósitos      |                    |                      |
|--------------------|-----------------------|-----------------------|-------------------|--------------------|----------------------|----------------|--------------------|----------------------|
|                    |                       |                       | Total             | Moneda<br>Nacional | Moneda<br>Extranjera | Total          | Moneda<br>Nacional | Moneda<br>Extranjera |
| <b>2010</b>        |                       | <b>11</b>             | <b>77 283</b>     | <b>74 885</b>      | <b>2 398</b>         | <b>6 590</b>   | <b>5 432</b>       | <b>1 158</b>         |
| Barranca           | Barranca              | 2                     | 15 657            | 14 536             | 1 121                | 1 640          | 1 251              | 389                  |
| Cañete             | San Vicente de Cañete | 2                     | 17 053            | 16 248             | 804                  | 1 632          | 1 431              | 200                  |
| Huaral             | Huaral                | 3                     | 17 116            | 16 690             | 426                  | 1 255          | 942                | 313                  |
| Huaura             | Huacho                | 4                     | 27 457            | 27 410             | 47                   | 2 063          | 1 807              | 255                  |
| <b>2011</b>        |                       | <b>14</b>             | <b>114 023</b>    | <b>110 795</b>     | <b>3 229</b>         | <b>7 622</b>   | <b>6 699</b>       | <b>923</b>           |
| Barranca           | Barranca              | 2                     | 20 209            | 19 110             | 1 100                | 1 728          | 1 402              | 326                  |
| Cañete             | Chilca                | 1                     | 3 503             | 3 503              | -                    | -              | -                  | -                    |
| Cañete             | Imperial              | 2                     | 4 343             | 4 343              | -                    | 102            | 102                | -                    |
| Cañete             | San Vicente de Cañete | 2                     | 22 142            | 20 541             | 1 601                | 1 523          | 1 344              | 179                  |
| Huaral             | Huaral                | 3                     | 27 091            | 26 637             | 454                  | 1 334          | 1 211              | 123                  |
| Huaura             | Huacho                | 4                     | 36 735            | 36 661             | 74                   | 2 934          | 2 640              | 294                  |
| <b>2012</b>        |                       | <b>21</b>             | <b>193 198</b>    | <b>178 244</b>     | <b>14 954</b>        | <b>216 368</b> | <b>205 995</b>     | <b>10 373</b>        |
| Barranca           | Barranca              | 3                     | 23 241            | 21 372             | 1 869                | 2 104          | 1 883              | 220                  |
| Cañete             | Chilca                | 1                     | 6 289             | 6 289              | -                    | 49             | 49                 | -                    |
| Cañete             | Imperial              | 3                     | 17 641            | 16 553             | 1 087                | 10 440         | 9 683              | 756                  |
| Cañete             | Mala                  | 1                     | 13 074            | 12 908             | 166                  | 11 560         | 10 774             | 785                  |
| Cañete             | San Vicente de Cañete | 3                     | 45 500            | 34 494             | 11 006               | 172 110        | 164 870            | 7 240                |
| Huaral             | Huaral                | 4                     | 38 487            | 37 755             | 732                  | 16 088         | 14 935             | 1 153                |
| Huaura             | Huacho                | 5                     | 42 968            | 42 874             | 94                   | 4 017          | 3 799              | 218                  |
| Oyón               | Pachangara            | 1                     | 5 998             | 5 998              | -                    | -              | -                  | -                    |
| <b>2013</b>        |                       | <b>32</b>             | <b>219 739</b>    | <b>210 302</b>     | <b>9 436</b>         | <b>155 383</b> | <b>146 907</b>     | <b>8 476</b>         |
| Barranca           | Barranca              | 5                     | 26 303            | 25 019             | 1 284                | 2 915          | 2 614              | 301                  |
| Cajatambo          | Cajatambo             | 1                     | 446               | 446                | -                    | -              | -                  | -                    |
| Canta              | Canta                 | 2                     | 1 324             | 1 324              | -                    | -              | -                  | -                    |
| Cañete             | Chilca                | 1                     | 10 734            | 10 734             | -                    | -              | -                  | -                    |
| Cañete             | Imperial              | 3                     | 18 976            | 18 203             | 774                  | 9 648          | 8 907              | 740                  |
| Cañete             | Mala                  | 1                     | 13 903            | 13 824             | 79                   | 11 348         | 10 792             | 556                  |
| Cañete             | San Vicente de Cañete | 3                     | 44 497            | 37 750             | 6 747                | 115 977        | 110 676            | 5 301                |
| Huaral             | Huaral                | 5                     | 29 549            | 29 082             | 468                  | 11 209         | 10 162             | 1 047                |
| Huarochirí         | Matucana              | 1                     | 32                | 32                 | -                    | -              | -                  | -                    |
| Huarochirí         | San Mateo             | 1                     | -                 | -                  | -                    | -              | -                  | -                    |
| Huarochirí         | San Antonio           | 2                     | 21 511            | 21 436             | 75                   | 28             | 28                 | -                    |
| Huaura             | Huacho                | 6                     | 46 883            | 46 873             | 10                   | 4 153          | 3 622              | 531                  |
| Huaura             | Huaura                | -                     | -                 | -                  | -                    | -              | -                  | -                    |
| Oyón               | Pachangara            | 1                     | 5 580             | 5 580              | -                    | 105            | 105                | -                    |
| <b>2014 a/</b>     |                       | <b>32</b>             | <b>229 858</b>    | <b>222 806</b>     | <b>7 052</b>         | <b>70 332</b>  | <b>64 696</b>      | <b>5 636</b>         |
| Barranca           | Barranca              | 5                     | 27 878            | 26 988             | 890                  | 2 594          | 2 363              | 231                  |
| Cajatambo          | Cajatambo             | 1                     | 193               | 193                | -                    | -              | -                  | -                    |
| Canta              | Canta                 | 2                     | 1 495             | 1 495              | -                    | -              | -                  | -                    |
| Cañete             | Chilca                | 1                     | 8 744             | 8 744              | -                    | 3              | 3                  | -                    |
| Cañete             | Imperial              | 3                     | 23 200            | 22 634             | 566                  | 8 839          | 8 252              | 588                  |
| Cañete             | Mala                  | 2                     | 18 458            | 18 385             | 73                   | 10 517         | 9 923              | 594                  |
| Cañete             | San Vicente de Cañete | 4                     | 38 425            | 33 283             | 5 142                | 34 787         | 31 642             | 3 144                |
| Huaral             | Huaral                | 4                     | 30 090            | 29 757             | 333                  | 8 186          | 7 478              | 708                  |
| Huarochirí         | Matucana              | 1                     | 2                 | 2                  | -                    | -              | -                  | -                    |
| Huarochirí         | San Mateo             | -                     | -                 | -                  | -                    | -              | -                  | -                    |
| Huarochirí         | San Antonio           | 2                     | 25 502            | 25 453             | 49                   | 49             | 48                 | 1                    |
| Huaura             | Huacho                | 6                     | 50 496            | 50 496             | -                    | 4 661          | 4 413              | 248                  |
| Huaura             | Huaura                | -                     | -                 | -                  | -                    | -              | -                  | -                    |
| Oyón               | Pachangara            | 1                     | 5 376             | 5 376              | -                    | 696            | 575                | 121                  |

a/ Con información disponible al 30 de junio de 2014.

Fuente: Superintendencia de Banca, Seguros y AFP.



24

Finanzas Públicas



24.1 LIMA PROVINCIAS: INGRESOS TRIBUTARIOS RECAUDADOS POR LA SUNAT, 2005-2015  
(Miles de Nuevos Soles)

| Tipo de impuesto                                      | 2005    | 2006    | 2007    | 2008    | 2009    | 2010    | 2011    | 2012    | 2013    | 2014    | 2015a/ |
|---|---------|---------|---------|---------|---------|---------|---------|---------|---------|---------|--------|
| <b>Ingresos tributarios recaudados por la SUNAT -</b> |         |         |         |         |         |         |         |         |         |         |        |
| <b>Tributos internos 1/</b>                           | 117 590 | 128 237 | 137 302 | 146 388 | 170 676 | 196 501 | 205 234 | 232 712 | 269 675 | 295 480 | 97 886 |
| <b>Impuesto a la Renta</b>                            | 37 483  | 41 892  | 48 432  | 54 436  | 76 769  | 82 816  | 77 713  | 90 414  | 100 471 | 117 943 | 42 048 |
| Primera Categoría                                     | 2 433   | 3 141   | 3 448   | 3 517   | 1 977   | 2 058   | 2 428   | 2 914   | 3 589   | 3 928   | 1 564  |
| Segunda Categoría                                     | 305     | 219     | 522     | 550     | 772     | 1 454   | 2 100   | 3 623   | 4 014   | 4 314   | 2 053  |
| Tercera Categoría                                     | 13 888  | 15 856  | 19 004  | 22 487  | 21 178  | 27 430  | 29 068  | 35 830  | 45 701  | 49 343  | 16 191 |
| Cuarta Categoría                                      | 3 031   | 3 577   | 2 845   | 3 059   | 3 693   | 4 710   | 4 612   | 5 608   | 6 617   | 7 699   | 2 069  |
| - Cuenta Propia                                       | 76      | 75      | 135     | 197     | 223     | 233     | 224     | 316     | 305     | 347     | 103    |
| - Cuenta Terceros                                     | 2 955   | 3 502   | 2 710   | 2 862   | 3 470   | 4 477   | 4 389   | 5 292   | 6 312   | 7 352   | 1 966  |
| Quinta Categoría                                      | 4 652   | 5 196   | 6 430   | 7 559   | 7 796   | 9 275   | 13 279  | 15 435  | 15 097  | 24 345  | 6 665  |
| No domiciliados                                       | 167     | 177     | 416     | 6 727   | 29 932  | 18 592  | 1 313   | 608     | 429     | 847     | 414    |
| Regularización  | 6 347   | 6 142   | 5 907   | 4 072   | 6 692   | 8 921   | 7 965   | 8 674   | 12 099  | 16 099  | 8 604  |
| - Persona Natural                                     | 287     | 587     | 425     | 496     | 946     | 724     | 888     | 1 127   | 1 197   | 1 988   | 1 536  |
| - Persona Jurídica                                    | 6 060   | 5 555   | 5 482   | 3 577   | 5 745   | 8 197   | 7 077   | 7 548   | 10 902  | 14 111  | 7 069  |
| Régimen Especial del Impuesto a la Renta              | 1 234   | 1 235   | 1 096   | 1 233   | 1 421   | 1 731   | 2 378   | 3 136   | 3 530   | 3 959   | 1 477  |
| Otras Rentas 2/                                       | 5 426   | 6 348   | 8 764   | 5 231   | 3 308   | 8 645   | 14 569  | 14 588  | 9 395   | 7 408   | 3 010  |
| <b>A la Producción y Consumo</b>                      | 63 333  | 68 418  | 69 463  | 69 945  | 72 734  | 88 546  | 102 552 | 105 044 | 120 138 | 131 676 | 42 595 |
| Impuesto General a las Ventas 3/                      | 62 550  | 67 491  | 68 442  | 67 879  | 71 502  | 87 308  | 100 727 | 103 248 | 119 073 | 130 767 | 42 319 |
| Impuesto Selectivo al Consumo 4/                      | 688     | 814     | 1 022   | 2 066   | 1 231   | 1 238   | 1 825   | 1 796   | 1 065   | 909     | 276    |
| Impuesto Solidaridad a la Inñez Desamparada           | 95      | 113     | -       | -       | -       | -       | -       | -       | -       | -       | -      |
| <b>Otros Ingresos</b>                                 | 16 774  | 17 927  | 19 407  | 22 007  | 21 174  | 25 139  | 24 969  | 37 253  | 49 065  | 45 861  | 13 244 |
| Impuesto a las Transacciones Financieras 5/           | 177     | 217     | 300     | 359     | 421     | 349     | 152     | 53      | 15      | 1       | 2      |
| Impuesto Temporal a los Activos Netos                 | 4 131   | 4 428   | 4 825   | 4 916   | 4 082   | 5 331   | 5 184   | 7 298   | 5 571   | 7 149   | 1 459  |
| Impuesto a las Acciones del Estado                    | 1       | -       | -       | -       | -       | -       | -       | -       | -       | -       | -      |
| Fraccionamientos 6/                                   | 6 328   | 7 702   | 8 171   | 11 149  | 9 150   | 10 543  | 9 580   | 10 057  | 13 207  | 14 112  | 4 079  |
| Impuesto Extraordinario de Solidaridad                | 67      | 77      | 41      | 28      | 1       | 55      | 8       | 38      | 7       | 8       | 4      |
| Régimen Único Simplificado                            | 2 677   | 2 731   | 2 856   | 3 025   | 3 101   | 3 323   | 3 662   | 4 024   | 4 374   | 4 682   | 1 815  |
| Multas  | 2 229   | 2 330   | 2 357   | 2 171   | 2 856   | 2 635   | 3 109   | 4 350   | 4 966   | 6 917   | 2 354  |
| Juegos de casino y Tragamonedas                       | 18      | 60      | 165     | 150     | 14      | 17      | 34      | 86      | 125     | 199     | 104    |
| Otros ingresos recaudados por SUNAT 7/                | 1 146   | 383     | 692     | 209     | 1 549   | 2 887   | 3 240   | 11 348  | 20 801  | 12 792  | 3 426  |

1/ Considera el lugar de domicilio del contribuyente. Excluye Contribuciones Sociales.

2/ Incluye el Impuesto Extraordinario a los Activos Netos vigente hasta el 31 de diciembre de 1999, el Impuesto Mínimo derogado en mayo de 1997 mediante Ley N° 26777 y otras rentas como Ley de Promoción a la Amazonia, Ley de Promoción al Sector Agrario y Régimen de Fronte

3/ Incluye el Impuesto General a las Ventas por Cuenta Propia, No Domiciliados y Liquidaciones de compra-retenciones, operaciones internas arroz, Impuesto Especial a las Ventas, Decreto de Urgencia N° 089-97(DCTP Fertilizantes) e Impuesto Promoción Municipal.

4/ Incluye combustibles, gaseosas, cervezas, cigarrillos, tragamonedas, licores, agua mineral, vehículos, pagos de impuesto selectivo al consumo en formularios 151 y 185, Casinos de juego, Juegos de azar y apuestas, Loterías, Bingos, Rifas y Eventos hipicos.

5/ Las empresas financieras registradas y normadas por la Superintendencia de Banca y Seguros - SBS, realizan sus pagos según el domicilio fiscal de su oficina principal, las cuales se encuentran regularmente, en Lima. De esta manera, en el caso de los bancos del sistema financiero, éstos consolidan todas las operaciones de sus agencias a nivel nacional (sin tomar en cuenta donde se realizó la transacción financiera gravada), realizando sus pagos en Lima.

6/ Incluye Régimen Especial Fraccionamiento Tributario, Fraccionamiento RESIT, Fraccionamiento Art. 36 del Código Tributario y Fraccionamiento Decreto Legislativo N° 848, entre otros.

7/ Incluye Servicio, impuestos, derogados, \_ Traslado de monto de cuentas y otros ingresos tributarios.

a/ Con información disponible al 30 de abril de 2015.

Fuente: Superintendencia Nacional de Aduanas y Administración Tributaria.

**24.2 LIMA PROVINCIAS: INGRESOS TRIBUTARIOS MENSUALES RECAUDADOS POR LA SUNAT, 2013**  
(Miles de Nuevos Soles)

|  | Ene.   | Feb.   | Mar.   | Abr.   | May.   | Jun.   | Jul.   | Agó.   | Set.   | Oct.   | Nov.   | Dic.   |
|--|--------|--------|--------|--------|--------|--------|--------|--------|--------|--------|--------|--------|
| <b>Ingresos tributarios recaudados por la SUNAT - Tributos internos 1/</b> | 23 167 | 17 693 | 25 943 | 22 671 | 22 619 | 22 074 | 21 304 | 19 779 | 21 980 | 20 167 | 27 834 | 24 444 |
| <b>Impuesto a la Renta</b>   | 9 292  | 7 598  | 12 585 | 9 739  | 8 544  | 7 636  | 7 561  | 7 219  | 7 329  | 7 122  | 7 574  | 8 273  |
| Primera Categoría  | 285    | 229    | 288    | 283    | 268    | 273    | 287    | 256    | 266    | 295    | 329    | 531    |
| Segunda Categoría  | 311    | 258    | 457    | 469    | 452    | 432    | 272    | 239    | 163    | 267    | 347    | 346    |
| Tercera Categoría  | 4 409  | 4 607  | 3 920  | 3 091  | 3 532  | 3 420  | 3 737  | 3 738  | 3 784  | 3 719  | 3 687  | 4 057  |
| Cuarta Categoría   | 778    | 533    | 435    | 587    | 506    | 501    | 445    | 557    | 489    | 524    | 602    | 662    |
| -Cuenta Propia   | 32     | 23     | 43     | 17     | 18     | 26     | 19     | 30     | 23     | 25     | 25     | 23     |
| -Cuenta Terceros   | 745    | 510    | 392    | 570    | 488    | 474    | 426    | 527    | 465    | 499    | 577    | 639    |
| Quinta Categoría   | 1 956  | 1 021  | 986    | 1 516  | 1 110  | 1 049  | 1 081  | 1 157  | 1 082  | 1 148  | 1 436  | 1 554  |
| No domiciliados  | 16     | 57     | 38     | 6      | 38     | 20     | 8      | 51     | 120    | 43     | 24     | 8      |
| Regularización   | 217    | 59     | 5 255  | 2 721  | 1 321  | 664    | 360    | 275    | 520    | 274    | 207    | 227    |
| -Persona Natural   | 22     | 11     | 218    | 530    | 130    | 86     | 52     | 24     | 24     | 47     | 35     | 16     |
| -Persona Jurídica  | 194    | 47     | 5 036  | 2 192  | 1 191  | 578    | 308    | 251    | 496    | 227    | 172    | 211    |
| Régimen Especial del Impuesto a la Renta                                   | 313    | 250    | 231    | 292    | 321    | 315    | 300    | 296    | 296    | 292    | 315    | 309    |
| Otras Rentas 2/  | 1 008  | 584    | 975    | 774    | 995    | 961    | 1 071  | 650    | 609    | 561    | 628    | 580    |
| <b>A la Producción y Consumo</b>   | 10 940 | 8 427  | 9 597  | 8 624  | 10 580 | 10 695 | 10 357 | 9 430  | 10 215 | 9 146  | 11 539 | 10 588 |
| Impuesto General a las Ventas 3/   | 10 722 | 8 343  | 9 568  | 8 537  | 10 446 | 10 614 | 10 279 | 9 316  | 10 123 | 9 112  | 11 444 | 10 568 |
| Impuesto Selectivo al Consumo 4/   | 218    | 84     | 29     | 86     | 133    | 81     | 79     | 114    | 92     | 34     | 95     | 20     |
| <b>Otros Ingresos</b>  | 2 935  | 1 667  | 3 760  | 4 309  | 3 495  | 3 743  | 3 385  | 3 129  | 4 437  | 3 899  | 8 721  | 5 583  |
| Impuesto a las Transacciones Financieras 5/                                | 3      | 2      | 8      | 1      | -      | 1      | -      | -      | -      | -      | -      | -      |
| Impuesto Temporal a los Activos Netos                                      | 41     | 6      | 11     | 1 213  | 576    | 574    | 516    | 595    | 527    | 589    | 463    | 459    |
| Fraccionamientos 6/  | 963    | 694    | 788    | 846    | 925    | 836    | 1 236  | 969    | 1 056  | 1 445  | 1 937  | 1 513  |
| Impuesto Extraordinario de Solidaridad                                     | -      | -      | -      | -      | -      | 2      | 1      | -      | -      | -      | -      | 3      |
| Régimen Unico Simplificado   | 385    | 342    | 341    | 385    | 358    | 341    | 349    | 372    | 355    | 390    | 377    | 378    |
| Multas   | 252    | 215    | 310    | 537    | 434    | 422    | 517    | 445    | 459    | 530    | 405    | 439    |
| Juegos de casino y Tragamonedas  | 15     | 10     | 4      | 16     | 11     | 5      | 12     | 10     | 18     | 11     | 10     | 3      |
| Otros ingresos recaudados por SUNAT 7/                                     | 1 277  | 398    | 2 299  | 1 310  | 1 192  | 1 562  | 755    | 737    | 2 022  | 933    | 5 528  | 2 788  |

1/ Considera el lugar de domicilio del contribuyente. Excluye Contribuciones Sociales.

2/ Incluye el Impuesto Extraordinario a los Activos Netos vigente hasta el 31 de diciembre de 1999, el Impuesto Mínimo derogado en mayo de 1997 mediante Ley N° 26777 y otras rentas como Ley de Promoción a la Amazonia, Ley de Promoción al Sector Agrario y Régimen de Frontera.

3/ Incluye el Impuesto General a las Ventas por Cuenta Propia, No Domiciliados y liquidaciones de compra-retenciones, operaciones internas arroz, Impuesto Especial a las Ventas, Decreto de Urgencia N° 089-97(DCTP Fertilizantes) e Impuesto Promoción Municipal.

4/ Incluye combustibles, gaseosas, cervezas, cigarrillos, Iragamonedas, licores, agua mineral, vehículos, Iragamonedas, Icores, pagos de impuesto selectivo al consumo en formularios 151 y 185, Casinos de juego, Juegos de azar y apuestas, Loterías, Bingos, Rifas y Eventos hipicos.

5/ Las empresas financieras registradas y normadas por la Superintendencia de Banca y Seguros - SBS, realizan sus pagos según el domicilio fiscal de su oficina principal, las cuales se encuentran regularmente, en Lima. De esta manera, en el caso de los bancos del sistema financiero, éstos consolidan todas las operaciones de sus agencias a nivel nacional (sin tomar en cuenta donde se realizó la transacción financiera gravada), realizando sus pagos en Lima.

6/ Incluye Régimen Especial Fraccionamiento Tributario, Fraccionamiento REST, Fraccionamiento Art. 36 del Código Tributario y Fraccionamiento Decreto Legislativo N° 848, entre otros.

7/ Incluye: Sencico, impuestos derogados, traslado de monto de cuentas y otros ingresos tributarios.

**Fuente: Superintendencia Nacional de Aduanas y Administración Tributaria.**

## 24.3 LIMA PROVINCIAS: INGRESOS TRIBUTARIOS MENSUALES RECAUDADOS POR LA SUNAT, 2014

(Miles de Nuevos Soles)

| Tipo de impuesto   | Ene.          | Feb.          | Mar.          | Abr.          | May.          | Jun.          | Jul.          | Ago.          | Set.          | Oct.          | Nov.          | Dic.          |
|--|---------------|---------------|---------------|---------------|---------------|---------------|---------------|---------------|---------------|---------------|---------------|---------------|
| <b>Ingresos tributarios recaudados por la SUNAT - Tributos internos 1/</b> | <b>23 045</b> | <b>21 622</b> | <b>25 589</b> | <b>27 114</b> | <b>22 565</b> | <b>24 246</b> | <b>22 151</b> | <b>24 916</b> | <b>29 606</b> | <b>23 836</b> | <b>23 066</b> | <b>27 725</b> |
| <b>Impuesto a la Renta</b>   | <b>10 363</b> | <b>7 919</b>  | <b>13 802</b> | <b>10 249</b> | <b>8 363</b>  | <b>9 386</b>  | <b>8 399</b>  | <b>9 838</b>  | <b>11 980</b> | <b>8 385</b>  | <b>8 905</b>  | <b>10 354</b> |
| Primera Categoría  | 312           | 271           | 318           | 324           | 303           | 326           | 324           | 355           | 327           | 353           | 312           | 402           |
| Segunda Categoría  | 552           | 153           | 328           | 445           | 456           | 289           | 398           | 269           | 425           | 337           | 366           | 295           |
| Tercera Categoría  | 4 559         | 3 958         | 4 308         | 3 039         | 3 672         | 4 533         | 4 376         | 4 200         | 4 404         | 3 634         | 4 115         | 4 543         |
| Cuarta Categoría   | 1 049         | 446           | 529           | 646           | 580           | 804           | 537           | 631           | 505           | 595           | 573           | 804           |
| - Cuenta Propia  | 25            | 32            | 21            | 24            | 20            | 28            | 29            | 34            | 28            | 34            | 37            | 35            |
| - Cuenta Terceros  | 1 024         | 414           | 508           | 622           | 560           | 776           | 509           | 597           | 477           | 561           | 535           | 769           |
| Quinta Categoría   | 2 366         | 1 545         | 1 692         | 1 651         | 1 463         | 1 895         | 1 524         | 2 978         | 3 128         | 1 700         | 2 202         | 2 201         |
| No domiciliados  | 56            | 10            | 121           | 8             | 6             | 198           | 44            | 24            | 126           | 17            | 49            | 187           |
| Regularización   | 98            | 185           | 5 151         | 3 536         | 1 239         | 676           | 540           | 523           | 2 154         | 841           | 256           | 901           |
| - Persona Natural  | 27            | 11            | 744           | 535           | 237           | 96            | 91            | 52            | 52            | 46            | 64            | 33            |
| - Persona Jurídica   | 71            | 174           | 4 407         | 3 001         | 1 001         | 580           | 449           | 471           | 2 102         | 796           | 193           | 867           |
| Régimen Especial del Impuesto a la Renta                                   | 336           | 281           | 299           | 315           | 346           | 322           | 322           | 342           | 332           | 346           | 360           | 360           |
| Otras Rentas 2/  | 1 033         | 1 071         | 1 057         | 284           | 298           | 343           | 335           | 515           | 580           | 560           | 671           | 662           |
| <b>A la Producción y Consumo</b>   | <b>10 178</b> | <b>11 057</b> | <b>9 437</b>  | <b>11 077</b> | <b>10 260</b> | <b>11 048</b> | <b>9 970</b>  | <b>12 512</b> | <b>12 556</b> | <b>11 406</b> | <b>10 607</b> | <b>11 569</b> |
| Impuesto General a las Ventas 3/   | 10 096        | 10 972        | 9 344         | 10 990        | 10 162        | 10 961        | 9 894         | 12 404        | 12 504        | 11 347        | 10 601        | 11 491        |
| Impuesto Selectivo al Consumo 4/   | 82            | 85            | 93            | 87            | 98            | 87            | 76            | 108           | 52            | 58            | 6             | 77            |
| <b>Otros Ingresos</b>  | <b>2 504</b>  | <b>2 645</b>  | <b>2 350</b>  | <b>5 788</b>  | <b>3 942</b>  | <b>3 812</b>  | <b>3 781</b>  | <b>2 566</b>  | <b>5 070</b>  | <b>4 046</b>  | <b>3 554</b>  | <b>5 802</b>  |
| Impuesto a las Transacciones Financieras 5/                                | -             | -             | 1             | -             | -             | -             | -             | -             | -             | -             | -             | -             |
| Impuesto Temporal a los Activos Netos                                      | 58            | 57            | 53            | 1 700         | 918           | 788           | 637           | 653           | 577           | 540           | 591           | 575           |
| Fraccionamientos 6/  | 983           | 1 400         | 1 351         | 1 749         | 933           | 912           | 944           | 1 022         | 1 134         | 1 179         | 1 056         | 1 451         |
| Impuesto Extraordinario de Solidaridad                                     | -             | 2             | -             | -             | 3             | 2             | -             | -             | 1             | -             | -             | -             |
| Régimen Unico Simplificado   | 426           | 379           | 377           | 381           | 380           | 368           | 370           | 389           | 381           | 385           | 405           | 441           |
| Multas   | 314           | 345           | 516           | 687           | 755           | 749           | 487           | 436           | 573           | 562           | 621           | 872           |
| Juegos de casino y Tragamonedas  | 27            | 15            | 21            | 3             | 33            | 14            | 3             | 28            | 16            | 5             | 16            | 18            |
| Otros ingresos recaudados por SUNAT 7/                                     | 695           | 446           | 30            | 1 269         | 920           | 979           | 1 340         | 40            | 2 389         | 1 375         | 864           | 2 445         |

1/ Considera el lugar de domicilio del contribuyente. Excluye Contribuciones Sociales.

2/ Incluye el Impuesto Extraordinario a los Activos Netos vigente hasta el 31 de diciembre de 1999, el Impuesto Mínimo derogado en mayo de 1997 mediante Ley N° 26777 y otras rentas como Ley de Promoción a la Amazonia, Ley de Promoción al Sector Agrario y Régimen de Frontera.

3/ Incluye el Impuesto General a las Ventas por Cuenta Propia, No Domiciliados y liquidaciones de compra-retenciones, operaciones internas arroz, Impuesto Especial a las Ventas, Decreto de Urgencia N° 089-97(DCTP Fertilizantes) e Impuesto Promoción Municipal.

4/ Incluye combustibles, gaseosas, cervezas, cigarrillos, tragamonedas, licores, agua mineral, vehículos, pagos de impuesto selectivo al consumo en formularios 151 y 185, Casinos de juego, Juegos de azar y apuestas, Loterías, Bingos, Rifas y Eventos hípicas.

5/ Las empresas financieras registradas y normadas por la Superintendencia de Banca y Seguros – SBS, realizan sus pagos según el domicilio fiscal de su oficina principal, las cuales se encuentran regularmente, en Lima. De esta manera, en el caso de los bancos del sistema financiero, éstos consolidan todas las operaciones de sus agencias a nivel nacional (sin tomar en cuenta donde se realizó la transacción financiera gravada), realizando sus pagos en Lima.

6/ Incluye Régimen Especial Fraccionamiento Tributario, Fraccionamiento RESIT, Fraccionamiento Art. 36 del Código Tributario y Fraccionamiento Decreto Legislativo N° 848, entre otros.

7/ Incluye Sencico, impuestos derogados, traslado de monto de cuentas y otros ingresos tributarios.

**Fuente: Superintendencia Nacional de Aduanas y Administración Tributaria.**

**24.4 LIMA PROVINCIAS: INGRESOS TRIBUTARIOS MENSUALES RECAUDADOS POR LA SUNAT, 2015**

(Miles de Nuevos Soles)

| Tipo de impuesto   | Ene.          | Feb.          | Mar.          | Abr.          |
|--|---------------|---------------|---------------|---------------|
| <b>Ingresos tributarios recaudados por la SUNAT - Tributos internos 1/</b> | <b>25 113</b> | <b>22 525</b> | <b>27 196</b> | <b>23 053</b> |
| <b>Impuesto a la Renta</b>   | <b>11 350</b> | <b>8 879</b>  | <b>12 012</b> | <b>9 807</b>  |
| Primera Categoría  | 387           | 362           | 420           | 396           |
| Segunda Categoría  | 661           | 437           | 353           | 603           |
| Tercera Categoría  | 4 744         | 4 178         | 4 526         | 2 743         |
| Cuarta Categoría   | 854           | 379           | 425           | 412           |
| - Cuenta Propia  | 38            | 23            | 22            | 20            |
| - Cuenta Terceros  | 815           | 356           | 403           | 392           |
| Quinta Categoría   | 3 015         | 1 143         | 1 194         | 1 313         |
| No domiciliados  | 269           | 16            | 105           | 24            |
| Regularización   | 243           | 1 121         | 3 849         | 3 392         |
| - Persona Natural  | 28            | 280           | 729           | 499           |
| - Persona Jurídica   | 215           | 841           | 3 120         | 2 893         |
| Régimen Especial del Impuesto a la Renta                                   | 403           | 343           | 340           | 391           |
| Otras Rentas 2/  | 775           | 901           | 801           | 533           |
| <b>A la Producción y Consumo</b>   | <b>11 269</b> | <b>10 952</b> | <b>11 465</b> | <b>8 909</b>  |
| Impuesto General a las Ventas 3/   | 11 210        | 10 878        | 11 406        | 8 825         |
| Impuesto Selectivo al Consumo 4/   | 59            | 74            | 58            | 84            |
| <b>Otros Ingresos</b>  | <b>2 494</b>  | <b>2 694</b>  | <b>3 719</b>  | <b>4 336</b>  |
| Impuesto a las Transacciones Financieras 5/                                |               | -             | 2             | -             |
| Impuesto Temporal a los Activos Netos                                      | 67            | 28            | 74            | 1 291         |
| Fraccionamientos 6/  | 795           | 1 088         | 1 179         | 1 017         |
| Impuesto Extraordinario de Solidaridad                                     | 4             | -             | -             | -             |
| Régimen Unico Simplificado   | 462           | 429           | 461           | 463           |
| Multas   | 480           | 579           | 596           | 699           |
| Juegos de casino y Tragamonedas  | 28            | 13            | 45            | 18            |
| Otros ingresos recaudados por SUNAT 7/                                     | 659           | 558           | 1 362         | 848           |

1/ Considera el lugar de domicilio del contribuyente. Excluye Contribuciones Sociales.

2/ Incluye el Impuesto Extraordinario a los Activos Netos vigente hasta el 31 de diciembre de 1999, el Impuesto Mínimo derogado en mayo de 1997 mediante Ley N° 26777 y otras rentas como Ley de Promoción a la Amazonía, Ley de Promoción al Sector Agrario y Régimen de Frontera.

3/ Incluye el Impuesto General a las Ventas por Cuenta Propia, No Domiciliados y liquidaciones de compra-retenciones, operaciones internas arroz, Impuesto Especial a las Ventas, Decreto de Urgencia N° 089-97(DCTP Fertilizantes) e Impuesto Promoción Municipal.

4/ Incluye combustibles, gaseosas, cervezas, cigarrillos, tragamonedas, licores, agua mineral, vehículos, pagos de impuesto selectivo al consumo en formularios 151 y 185, Casinos de juego, Juegos de azar y apuestas, Loterías, Bingos, Rifas y Eventos hipicos.

5/ Las empresas financieras registradas y normadas por la Superintendencia de Banca y Seguros – SBS, realizan sus pagos según el domicilio fiscal de su oficina principal, las cuales se encuentran regularmente, en Lima. De esta manera, en el caso de los bancos del sistema financiero, éstos consolidan todas las operaciones de sus agencias a nivel nacional (sin tomar en cuenta donde se realizó la transacción financiera gravada), realizando sus pagos en Lima.

6/ Incluye Régimen Especial Fraccionamiento Tributario, Fraccionamiento RESIT, Fraccionamiento Art. 36 del Código Tributario y Fraccionamiento Decreto Legislativo N° 848, entre otros.

7/ Incluye Sencico, impuestos derogados, traslado de monto de cuentas y otros ingresos tributarios.

**Fuente: Superintendencia Nacional de Aduanas y Administración Tributaria.**

24.5 LIMA PROVINCIAS: GASTO EJECUTADO POR EL GOBIERNO REGIONAL DE LIMA. SEGÚN TRIMESTRE. 2009 - 2014  
(Nuevos Soles)

| Año y Trimestre | Presupuesto Institucional de Apertura (PIA) | Presupuesto Institucional Modificado (PIM) | Ejecución            |                      |                      | Avance %    |
|-----------------|---|--|----------------------|----------------------|----------------------|-------------|
|                 |   |  | Compromiso           | Devengado            | Girado               |             |
| <b>2009</b>     | <b>561 796 207</b>                          | <b>739 590 357</b>                         | <b>604 907 959</b>   | <b>602 863 863</b>   | <b>599 222 476</b>   | <b>81,5</b> |
| I Trimestre     |   |  | 131 846 082          | 131 800 261          | 131 631 507          |             |
| II Trimestre    |   |  | 144 918 161          | 144 211 314          | 143 867 622          |             |
| III Trimestre   |   |  | 161 052 609          | 160 988 098          | 159 293 270          |             |
| IV Trimestre    |   |  | 167 091 107          | 165 864 190          | 164 430 077          |             |
| <b>2010</b>     | <b>593 439 279</b>                          | <b>748 395 945</b>                         | <b>652 562 834</b>   | <b>652 426 215</b>   | <b>651 504 560</b>   | <b>87,2</b> |
| I Trimestre     |   |  | 135 521 895          | 135 575 475          | 134 322 573          |             |
| II Trimestre    |   |  | 158 181 605          | 156 213 926          | 153 521 571          |             |
| III Trimestre   |   |  | 176 532 667          | 181 396 620          | 166 234 742          |             |
| IV Trimestre    |   |  | 182 326 667          | 179 240 194          | 197 425 674          |             |
| <b>2011</b>     | <b>596 385 809</b>                          | <b>727 767 834</b>                         | <b>660 698 525</b>   | <b>638 348 158</b>   | <b>637 562 601</b>   | <b>87,7</b> |
| I Trimestre     |   |  | 143 466 480          | 131 163 976          | 127 840 540          |             |
| II Trimestre    |   |  | 148 028 471          | 152 127 345          | 146 494 410          |             |
| III Trimestre   |   |  | 153 990 187          | 158 167 665          | 154 010 885          |             |
| IV Trimestre    |   |  | 215 213 387          | 196 889 172          | 209 216 766          |             |
| <b>2012</b>     | <b>630 214 819</b>                          | <b>859 882 470</b>                         | <b>808 919 229</b>   | <b>804 191 218</b>   | <b>803 689 655</b>   | <b>93,5</b> |
| I Trimestre     |   |  | 173 564 724          | 170 269 699          | 141 943 516          |             |
| II Trimestre    |   |  | 188 450 128          | 198 030 588          | 178 414 119          |             |
| III Trimestre   |   |  | 183 932 772          | 177 033 123          | 189 317 611          |             |
| IV Trimestre    |   |  | 262 971 605          | 258 857 808          | 294 014 409          |             |
| <b>2013</b>     | <b>763 322 253</b>                          | <b>960 964 165</b>                         | <b>930 481 419</b>   | <b>927 823 504</b>   | <b>926 442 617</b>   | <b>96,6</b> |
| I Trimestre     |   |  | 201 263 923          | 197 133 277          | 149 786 555          |             |
| II Trimestre    |   |  | 236 033 174          | 250 333 221          | 231 925 016          |             |
| III Trimestre   |   |  | 208 779 782          | 199 676 343          | 225 762 499          |             |
| IV Trimestre    |   |  | 284 404 540          | 280 680 663          | 318 968 547          |             |
| <b>2014</b>     | <b>824 423 856</b>                          | <b>1 062 845 429</b>                       | <b>1 043 554 111</b> | <b>1 041 306 402</b> | <b>1 040 426 137</b> | <b>98,0</b> |
| I Trimestre     |   |  | 231 501 549          | 218 584 443          | 193 290 173          |             |
| II Trimestre    |   |  | 228 324 452          | 234 689 690          | 233 825 102          |             |
| III Trimestre   |   |  | 279 503 582          | 281 960 332          | 288 304 405          |             |
| IV Trimestre    |   |  | 304 224 528          | 306 071 937          | 325 006 457          |             |
| <b>2015 P/</b>  | <b>845 057 374</b>                          | <b>935 749 984</b>                         | <b>384 713 185</b>   | <b>370 159 133</b>   | <b>340 899 296</b>   | <b>39,6</b> |
| I Trimestre     |   |  | 210 083 489          | 208 290 063          | 179 304 658          |             |
| II Trimestre    |   |  | 174 629 696          | 161 869 070          | 161 594 638          |             |

Nota: Información actualizada al 31 de junio 2015

P/ preliminar segundo trimestre 2015.

Fuente: Ministerio de Economía y Finanzas - Portal de Transparencia Económica.

**24.6 LIMA PROVINCIAS: GASTO EJECUTADO POR EL GOBIERNO REGIONAL DE LIMA, SEGÚN GENÉRICA, 2014**  
 (Nuevos Soles)

| Genérica de Gasto                       | Presupuesto Institucional de Apertura (PIA) | Presupuesto Institucional Modificado (PIM) | Certificación | Compromiso anual | Ejecución                      |               |               | Avance % |
|---|---|--|---------------|------------------|--------------------------------|---------------|---------------|----------|
|   |   |  |               |                  | Atención de Compromiso Mensual | Devengado     | Girado        |          |
| <b>Total</b>                            | 824 423 856                                 | 1 062 845 429                              | 1 048 685 242 | 1 047 892 347    | 1 043 554 110                  | 1 041 306 403 | 1 040 426 136 | 98,0     |
| Personal y obligaciones sociales        | 458 234 940                                 | 563 260 416                                | 561 209 801   | 561 189 374      | 560 271 674                    | 560 206 507   | 559 803 416   | 99,5     |
| Pensiones y otras prestaciones sociales | 43 793 418                                  | 58 917 173                                 | 58 609 761    | 58 608 371       | 58 604 015                     | 58 487 664    | 58 410 518    | 99,3     |
| Bienes y servicios                      | 156 197 107                                 | 195 078 927                                | 186 985 401   | 186 333 026      | 183 242 483                    | 182 190 927   | 182 020 319   | 93,4     |
| Otros gastos                            | 128 599                                     | 7 795 255                                  | 7 658 668     | 7 658 667        | 7 656 454                      | 7 655 258     | 7 654 772     | 98,2     |
| Donaciones y transferencias             | -   | 4 347 750                                  | 4 347 750     | 4 347 750        | 4 347 750                      | 4 347 750     | 4 347 750     | 100,0    |
| Adquisición de activos no financieros   | 166 069 792                                 | 233 445 908                                | 229 873 861   | 229 755 159      | 229 431 734                    | 228 418 297   | 228 189 361   | 97,8     |

Nota: - El Avance % representa la razón del Devengado entre el PIM, expresado en porcentajes.

- Información actualizada al 31 de junio 2015.

Fuente: Ministerio de Economía y Finanzas - Portal de Transparencia Económica.

**24.7 LIMA PROVINCIAS: GASTO EJECUTADO POR EL GOBIERNO REGIONAL DE LIMA, SEGÚN GENÉRICA, 2015**  
 (Nuevos Soles)

| Genérica de Gasto                       | Presupuesto Institucional de Apertura (PIA) | Presupuesto Institucional Modificado (PIM) | Certificación | Compromiso anual | Ejecución                      |             |             | Avance % |
|---|---|--|---------------|------------------|--------------------------------|-------------|-------------|----------|
|   |   |  |               |                  | Atención de Compromiso Mensual | Devengado   | Girado      |          |
| <b>Total</b>                            | 845 057 374                                 | 935 749 984                                | 421 275 947   | 402 158 611      | 384 713 185                    | 370 159 133 | 340 899 297 | 39,6     |
| Personal y obligaciones sociales        | 491 628 644                                 | 520 162 565                                | 225 472 736   | 224 836 515      | 214 199 757                    | 212 565 817 | 204 054 457 | 40,9     |
| Pensiones y otras prestaciones sociales | 44 611 518                                  | 45 665 184                                 | 23 693 187    | 23 520 690       | 22 555 464                     | 22 056 135  | 21 420 468  | 48,3     |
| Bienes y servicios                      | 158 724 052                                 | 213 405 730                                | 97 362 662    | 89 065 453       | 84 110 763                     | 79 165 167  | 74 812 160  | 37,1     |
| Otros gastos                            | 312 650                                     | 1 560 416                                  | 1 377 113     | 1 373 502        | 1 354 556                      | 1 354 556   | 1 351 617   | 86,8     |
| Donaciones y transferencias             | 4 374 750                                   | 4 374 750                                  | 4 347 750     | 4 347 750        | 4 347 750                      | 4 347 750   | 4 347 750   | 99,4     |
| Adquisición de activos no financieros   | 145 405 760                                 | 150 581 339                                | 69 022 499    | 59 014 701       | 58 144 895                     | 50 669 708  | 34 912 845  | 33,6     |

Nota: - El Avance % representa la razón del Devengado entre el PIM, expresado en porcentajes.

- Información actualizada al 31 de junio 2015.

Fuente: Ministerio de Economía y Finanzas - Portal de Transparencia Económica.



24.8 LIMA PROVINCIAS: EJECUCIÓN DE PROYECTOS DE INVERSIÓN PÚBLICA DEL GOBIERNO REGIONAL DE LIMA,  
SEGÚN GENÉRICA DEL GASTO, 2009-2014  
(Nuevos Soles)

| Año y<br>Genérica del Gasto                   | Presupuesto<br>Institucional de<br>Apertura (PIA) | Presupuesto<br>Institucional<br>Modificado (PIM) | Ejecución          |                    |                    |
|---|---|--|--------------------|--------------------|--------------------|
|   |   |  | Compromiso         | Devengado          | Girado             |
| <b>2009</b>                                   |   |  |                    |                    |                    |
| <b>Adquisición de activos no financieros</b>  | <b>68 895 460</b>                                 | <b>222 624 335</b>                               | <b>109 844 464</b> | <b>108 168 453</b> | <b>106 181 334</b> |
| Adquisición de edificios y estructuras        | 950 000   | 637 176  | -                  | -                  | -                  |
| Construcción de edificios y estructuras       | 67 535 040  | 194 251 885                                      | 96 396 954         | 94 720 943         | 92 771 191         |
| Adquisición de vehículos, maquinarias y otros | 410 420   | 23 852 011                                       | 11 067 033         | 11 067 033         | 11 043 442         |
| Adquisición de activos no producidos          | -   | 108 000  | -                  | -                  | -                  |
| Adquisición de otros activos fijos            | -   | 1 010 600  | 10 600             | 10 600             | 10 600             |
| Inversiones intangibles                       | -   | 634 218  | 340 417            | 340 417            | 340 091            |
| Otros gastos de activos no financieros        | -   | 2 130 445  | 2 029 460          | 2 029 460          | 2 016 010          |
| <b>2010</b>                                   |   |  |                    |                    |                    |
| <b>Adquisición de activos no financieros</b>  | <b>99 673 642</b>                                 | <b>223 690 539</b>                               | <b>145 504 876</b> | <b>145 417 269</b> | <b>145 324 928</b> |
| Construcción de edificios y estructuras       | 93 881 086  | 209 865 960                                      | 132 728 297        | 132 640 690        | 132 548 349        |
| Adquisición de vehículos, maquinarias y otros | -   | 10 770 382                                       | 9 731 682          | 9 731 682          | 9 731 682          |
| Adquisición de activos no producidos          | -   | 322 000  | 318 500            | 318 500            | 318 500            |
| Adquisición de otros activos fijos            | -   | 265 246  | 265 245            | 265 245            | 265 245            |
| Inversiones intangibles                       | 4 045 795   | 104 911  | 104 910            | 104 910            | 104 910            |
| Otros gastos de activos no financieros        | 1 746 761   | 2 362 040  | 2 356 242          | 2 356 242          | 2 356 242          |
| <b>2011</b>                                   |   |  |                    |                    |                    |
| <b>Adquisición de activos no financieros</b>  | <b>78 077 848</b>                                 | <b>156 463 193</b>                               | <b>115 617 533</b> | <b>94 162 350</b>  | <b>93 291 723</b>  |
| Construcción de edificios y estructuras       | 78 077 848  | 144 855 720                                      | 105 585 954        | 84 136 685         | 83 311 404         |
| Adquisición de vehículos, maquinarias y otros | -   | 8 445 147  | 7 031 391          | 7 025 477          | 6 988 131          |
| Adquisición de activos no producidos          | -   | 26 800   | 26 799             | 26 799             | 26 799             |
| Adquisición de otros activos fijos            | -   | 173 000  | 147 000            | 147 000            | 147 000            |
| Inversiones intangibles                       | -   | 75 000   | 75 000             | 75 000             | 75 000             |
| Otros gastos de activos no financieros        | -   | 2 887 526  | 2 751 389          | 2 751 389          | 2 743 389          |
| <b>2012</b>                                   |   |  |                    |                    |                    |
| <b>Adquisición de activos no financieros</b>  | <b>89 723 103</b>                                 | <b>185 281 998</b>                               | <b>158 010 463</b> | <b>154 897 880</b> | <b>154 810 458</b> |
| Construcción de edificios y estructuras       | 89 723 103  | 162 316 403                                      | 135 196 742        | 132 187 666        | 132 110 073        |
| Adquisición de vehículos, maquinarias y otros | -   | 13 954 047                                       | 13 859 060         | 13 847 905         | 13 847 905         |
| Adquisición de activos no producidos          | -   | 5 000  | 5 000              | 5 000              | 5 000              |
| Adquisición de otros activos fijos            | -   | 324 100  | 324 100            | 324 100            | 324 100            |
| Inversiones intangibles                       | -   | 316 954  | 316 953            | 314 563            | 314 563            |
| Otros gastos de activos no financieros        | -   | 8 365 494  | 8 308 608          | 8 218 646          | 8 208 817          |
| <b>2013</b>                                   |   |  |                    |                    |                    |
| <b>Adquisición de activos no financieros</b>  | <b>155 377 057</b>                                | <b>238 592 461</b>                               | <b>221 341 796</b> | <b>219 924 008</b> | <b>219 155 333</b> |
| Construcción de edificios y estructuras       | 142 118 721                                       | 184 676 348                                      | 176 782 265        | 175 566 579        | 175 149 778        |
| Adquisición de vehículos, maquinarias y otros | 12 370 742  | 31 158 249                                       | 30 892 892         | 30 794 530         | 30 758 320         |
| Adquisición de otros activos fijos            | -   | 342 384  | 322 588            | 322 588            | 319 488            |
| Inversiones intangibles                       | 887 594   | 855 010  | 854 643            | 854 643            | 854 643            |
| Otros gastos de activos no financieros        | -   | 21 560 470                                       | 12 489 408         | 12 385 668         | 12 073 104         |
| <b>2014</b>                                   |   |  |                    |                    |                    |
| <b>Adquisición de activos no financieros</b>  | <b>163 688 331</b>                                | <b>222 038 211</b>                               | <b>219 600 297</b> | <b>218 591 937</b> | <b>218 448 692</b> |
| Adquisición de edificios y estructuras        | -   | 135 000  | 135 000            | 135 000            | 135 000            |
| Construcción de edificios y estructuras       | 137 474 063                                       | 178 044 304                                      | 175 945 422        | 175 516 506        | 175 396 365        |
| Adquisición de vehículos, maquinarias y otros | 21 166 520  | 30 892 863                                       | 30 777 549         | 30 626 477         | 30 621 535         |
| Adquisición de otros activos fijos            | -   | 472 008  | 472 007            | 472 007            | 472 007            |
| Inversiones intangibles                       | 571 554   | 2 818 797  | 2 798 666          | 2 795 469          | 2 795 469          |
| Otros gastos de activos no financieros        | 4 476 194   | 9 675 239  | 9 471 653          | 9 046 478          | 9 028 316          |

Nota: Información actualizada al 31 de junio 2015.

Fuente: Ministerio de Economía y Finanzas - Portal de Transparencia Económica.

24.9 LIMA PROVINCIAS: ACTIVIDADES Y PROYECTOS DE INVERSIÓN EJECUTADOS POR EL GOBIERNO REGIONAL DE LIMA, 2014  
(Nuevos Soles)

| Actividad/Proyecto  | Presupuesto Institucional de Apertura (PIA) | Presupuesto Institucional Modificado (PIM) | Ejecución          |                    |                    |
|---|---|--|--------------------|--------------------|--------------------|
|   |   |  | Compromiso         | Devengado          | Girado             |
| <b>Total</b>  | <b>163 688 331</b>                          | <b>222 038 211</b>                         | <b>219 600 296</b> | <b>218 591 937</b> | <b>218 448 691</b> |
| Programa articulado nutricional   | -   | 773 349                                    | 659 814            | 659 814            | 659 814            |
| Prevención y control del cáncer   | -   | 152 635                                    | 152 635            | 152 635            | 152 635            |
| Reducción de delitos y faltas que afectan la seguridad ciudadana  | 12 663 689                                  | 3 001 608                                  | 3 000 244          | 3 000 244          | 3 000 244          |
| Gestión sostenible de recursos naturales y diversidad biológica   | -   | 12 130                                     | 12 129             | 12 129             | 12 129             |
| Aprovechamiento de los recursos hídricos para uso agrario   | 26 539 757                                  | 27 994 918                                 | 27 346 778         | 26 844 392         | 26 807 757         |
| Acceso y uso de la electrificación rural  | 1 009 506                                   | 2 035 419                                  | 2 035 406          | 2 035 406          | 2 035 406          |
| Prevención y atención de incendios, emergencias médicas, rescates y otros   | -   | 633 094                                    | 618 939            | 607 881            | 607 881            |
| Conservación de la diversidad biológica y aprovechamiento sostenible de los recursos naturales en área natural protegida. | 1 822 352                                   | 1 263 921                                  | 1 263 062          | 1 263 062          | 1 263 062          |
| Reducción del costo, tiempo e inseguridad vial en el sistema de transporte terrestre                                      | 25 641 063                                  | 26 480 543                                 | 26 382 222         | 26 382 163         | 26 360 868         |
| Reducción de vulnerabilidad y atención de emergencias por desastres   | 8 701 973                                   | 9 820 549                                  | 9 065 148          | 9 026 408          | 9 012 818          |
| Programa nacional de saneamiento urbano   | 14 773 438                                  | 11 070 048                                 | 11 063 825         | 11 063 825         | 11 063 825         |
| Programa nacional de saneamiento rural  | 3 554 169                                   | 8 240 360                                  | 8 173 655          | 8 173 655          | 8 173 655          |
| Logros de aprendizaje de estudiantes de la educación básica regular   | 6 238 142                                   | 38 258 289                                 | 38 167 109         | 38 166 511         | 38 157 511         |
| Incremento en el acceso de la población de 3 a 16 años a los servicios educativos públicos de la educación básica regular | 1 167 386                                   | 498 407                                    | 498 407            | 335 824            | 335 824            |
| Incremento de la práctica de actividades físicas, deportivas y recreativas en la población peruana.                       | 5 834 966                                   | 7 111 190                                  | 7 106 062          | 7 086 012          | 7 078 352          |
| Reducción de la mortalidad por emergencias y urgencias médicas  | 2 307 593                                   | 8 314 087                                  | 8 314 065          | 8 314 065          | 8 314 065          |
| Inclusión de niños, niñas y jóvenes con discapacidad en la educación básica y técnico productiva.                         | -   | 21 836                                     | 21 836             | 21 836             | 21 836             |
| Acciones centrales  | -   | 28 520                                     | 28 520             | 27 600             | 27 600             |
| Asignaciones presupuestarias que no resultan en productos   | 53 434 297                                  | 76 327 308                                 | 75 690 440         | 75 418 475         | 75 363 409         |

Nota: Información actualizada al 30 de junio de 2015.

Fuente: Ministerio de Economía y Finanzas - Transparencia Económica.

24.10 LIMA PROVINCIAS: INGRESOS MUNICIPALES POR PROVINCIA, SEGÚN CATEGORÍA Y GRUPO GENÉRICO, 2014  
(Nuevos Soles)

| Categoría y Grupo Genérico  | Total              | Barranca          | Cajatambo         | Canta             | Cañete             |
|---|--------------------|-------------------|-------------------|-------------------|--------------------|
| <b>Total</b>  | <b>701 640 169</b> | <b>55 308 799</b> | <b>15 098 716</b> | <b>26 463 572</b> | <b>215 895 085</b> |
| <b>I. Ingresos Corrientes</b>   | <b>173 050 922</b> | <b>14 260 203</b> | <b>1 110 487</b>  | <b>1 809 515</b>  | <b>78 340 036</b>  |
| Impuestos y contribuciones obligatorias                                   | 146 136 046        | 7 445 215         | 241 797           | 408 360           | 51 517 416         |
| Impuesto predial  | 90 348 151         | 6 293 192         | 240 919           | 300 426           | 24 576 245         |
| Impuesto de alcabala  | 39 976 125         | 698 717           | -                 | 96 506            | 24 741 626         |
| Impuesto al patrimonio vehicular  | 646 470            | -                 | -                 | 9 728             | 291 595            |
| Impuesto a los juegos   | 540 508            | -                 | -                 | -                 | -                  |
| Impuesto a los espectáculos públicos no deportivos                        | 2 611 377          | 99 856            | -                 | 552               | 55 385             |
| Impuesto a los juegos de máquinas tragamonedas                            | 3 376 708          | 122 047           | -                 | -                 | 729 485            |
| Otros impuestos y contribuciones obligatorias                             | 54 989 135         | 24 901            | 878               | 1 147             | 1 123 081          |
| Venta de bienes y servicios y derechos administrativos                    | 53 847 838         | 5 289 665         | 164 368           | 719 616           | 22 287 280         |
| Derechos administrativos de educación                                     | 477 709            | 873               | 260               | 115               | 9 424              |
| Derechos administrativos de agricultura                                   | 3 581 784          | 558               | -                 | 76                | 105 799            |
| Derechos administrativos de industria y comercio                          | 3 523 251          | 397 695           | 935               | 18 443            | 1 362 279          |
| Derechos administrativos de salud   | 3 687 637          | 4 605             | -                 | 126               | 165 603            |
| Derechos administrativos de transportes y comunicaciones                  | 10 996 228         | 339 641           | 1 574             | 274 281           | 987 445            |
| Derechos administrativos de vivienda y construcción                       | 11 434 743         | 558 655           | 790               | 28 253            | 3 843 578          |
| Derechos administrativos generales  | 4 544 458          | 400 222           | 10 449            | 84 365            | 1 432 273          |
| Venta de bienes agropecuarios y forestales                                | 673 336            | -                 | 4 200             | 1 810             | -                  |
| Venta de productos de educación   | 102 963            | -                 | -                 | -                 | -                  |
| Venta de productos de salud   | 2 996 059          | -                 | 5 506             | 1 625             | 95 639             |
| Venta de productos minerales  | 3 574 270          | 184 827           | 25 501            | 88 532            | 1 038 505          |
| Servicios de educación, recreación y cultura                              | 2 156 156          | 47 598            | -                 | 4 643             | 289 820            |
| Servicios de salud  | 3 173 343          | 4 211             | -                 | -                 | 32 972             |
| Servicios de transporte y comunicaciones                                  | 31 399 552         | -                 | 440               | 1 166             | -                  |
| Otros ingresos por venta de bienes y servicios y derechos administrativos | 43 939 437         | 3 350 782         | 114 713           | 216 180           | 12 923 849         |
| Rentas de la propiedad  | 25 693 717         | 506 541           | 618 848           | 670 083           | 2 676 521          |
| Rentas de la propiedad real.  | 14 253 164         | 303 990           | 589 642           | 611 524           | 1 915 797          |
| Rentas de la propiedad financiera   | 11 217 246         | 202 552           | 29 206            | 58 559            | 760 723            |
| Otros ingresos corrientes   | 8 419 554          | 1 018 782         | 85 474            | 11 457            | 1 858 819          |
| <b>II. Ingresos de Capital</b>  | <b>81 206</b>      | <b>-</b>          | <b>-</b>          | <b>-</b>          | <b>4 795</b>       |
| Venta de activos no financieros   | 80 848             | -                 | -                 | -                 | 4 795              |
| Venta de activos no producidos  | 359                | -                 | -                 | -                 | -                  |
| Venta de otros activos no financieros                                     | -                  | -                 | -                 | -                 | -                  |
| <b>III. Transferencias</b>  | <b>391 524 469</b> | <b>37 576 763</b> | <b>12 030 059</b> | <b>20 277 178</b> | <b>88 279 592</b>  |
| Canon y sobrecanon  | 74 211 759         | 6 100 532         | 928 286           | 733 956           | 15 558 167         |
| Canon Forestal  | 8 419              | 993               | 58                | 100               | 1 315              |
| Canon Hidroenergético   | 25 510 209         | 1 589 663         | 592 815           | 247 685           | 3 508 251          |
| Canon Minero  | 36 582 136         | 2 312 826         | 253 469           | 380 378           | 10 381 841         |
| Canon Pesquero  | 12 110 995         | 2 197 050         | 81 944            | 105 793           | 1 666 760          |
| Regalías  | 74 976 692         | 6 177 155         | 730 333           | 1 139 776         | 24 855 669         |
| Regalías FOCAM  | 56 518 169         | 5 092 742         | 614 753           | 962 157           | 21 040 453         |
| Regalías mineras  | 18 458 523         | 1 084 413         | 115 581           | 177 619           | 3 815 216          |
| Fondo de Compensación Municipal   | 151 649 571        | 14 806 091        | 2 451 056         | 4 250 534         | 36 070 196         |
| Otros ingresos por transferencias   | 90 686 447         | 10 492 985        | 7 920 383         | 14 152 912        | 11 795 561         |
| <b>IV. Financiamiento</b>   | <b>136 983 572</b> | <b>3 471 833</b>  | <b>1 958 170</b>  | <b>4 376 880</b>  | <b>49 270 662</b>  |
| Endeudamiento   | 3 700 015          | -                 | -                 | -                 | -                  |
| Saldo de balance  | 133 283 557        | 3 471 833         | 1 958 170         | 4 376 880         | 49 270 662         |

Continúa...

24.10 LIMA PROVINCIAS: INGRESOS MUNICIPALES POR PROVINCIA, SEGÚN CATEGORÍA Y GRUPO GENÉRICO, 2014  
(Nuevos Soles)

| Categoría y Grupo Genérico  | Conclusión.       |                    |                    |                   |                   |
|---|-------------------|--------------------|--------------------|-------------------|-------------------|
|   | Huara             | Huachipaico        | Huancavelica       | Oroyla            | Yauyos            |
| <b>Total</b>  | <b>89 670 312</b> | <b>101 211 156</b> | <b>102 894 295</b> | <b>29 355 242</b> | <b>65 742 992</b> |
| <b>I. Ingresos Corrientes</b>   | <b>17 531 270</b> | <b>27 903 585</b>  | <b>25 802 921</b>  | <b>3 859 433</b>  | <b>2 433 472</b>  |
| Impuestos y contribuciones obligatorias                                   | 8 797 026         | 14 507 831         | 11 721 588         | 214 956           | 263 756           |
| Impuesto predial  | 5 958 759         | 4 161 531          | 9 026 519          | 197 244           | 263 267           |
| Impuesto de alcabala  | 2 256 203         | 10 193 100         | 1 337 800          | 6 099             | -                 |
| Impuesto al patrimonio vehicular  | 105 344           | 102 001            | 132 294            | 4 623             | 490               |
| Impuesto a los juegos   | -                 | -                  | 395                | -                 | -                 |
| Impuesto a los espectáculos públicos no deportivos                        | 30 163            | 26 002             | 327 202            | 953               | -                 |
| Impuesto a los juegos de máquinas tragamonedas                            | 351 312           | -                  | 868 421            | -                 | -                 |
| Otros impuestos y contribuciones obligatorias                             | 95 245            | 25 197             | 28 958             | 6 037             | -                 |
| Venta de bienes y servicios y derechos administrativos                    | 5 644 999         | 6 675 282          | 10 458 433         | 1 706 612         | 737 436           |
| Derechos administrativos de educación                                     | -                 | 124 401            | 28 994             | -                 | 80                |
| Derechos administrativos de agricultura                                   | -                 | 119 981            | -                  | 85 141            | 2 008             |
| Derechos administrativos de industria y comercio                          | 407 598           | 178 839            | 839 722            | 57 312            | 5 398             |
| Derechos administrativos de salud   | 70 798            | 4 703              | 8 393              | 792               | 10                |
| Derechos administrativos de transportes y comunicaciones                  | 280 908           | 265 015            | 1 204 703          | 50 459            | 28 580            |
| Derechos administrativos de vivienda y construcción                       | 668 824           | 884 362            | 1 561 641          | 10 233            | 7 284             |
| Derechos administrativos generales  | 437 471           | 1 100 595          | 295 434            | 65 356            | 44 958            |
| Venta de bienes agropecuarios y forestales                                | -                 | 257 932            | 17 073             | -                 | 392 322           |
| Venta de productos de educación   | -                 | -                  | -                  | -                 | -                 |
| Venta de productos de salud   | -                 | 192                | -                  | -                 | -                 |
| Venta de productos minerales  | 6 536             | 609 366            | 877 873            | 60 655            | 1 302             |
| Servicios de educación, recreación y cultura                              | 25 982            | 90 397             | 221 532            | 1 201             | -                 |
| Servicios de salud  | 2 392             | -                  | 59 946             | 1 375 462         | -                 |
| Servicios de transporte y comunicaciones                                  | -                 | -                  | 46 029             | 1 576 569         | 74 156            |
| Otros ingresos por venta de bienes y servicios y derechos administrativos | 3 744 490         | 2 799 556          | 5 140 091          | 1 230 192         | 181 340           |
| Rentas de la propiedad  | 1 878 349         | 4 075 296          | 2 039 106          | 346 377           | 1 427 124         |
| Rentas de la propiedad real.  | 1 293 690         | 3 893 035          | 1 493 825          | 361 296           | 992 673           |
| Rentas de la propiedad financiera   | 584 659           | 182 261            | 545 282            | -                 | 434 451           |
| Otros ingresos corrientes   | 1 210 896         | 2 645 176          | 1 583 793          | -                 | 5 156             |
| <b>II. Ingresos de Capital</b>  | <b>-</b>          | <b>-</b>           | <b>76 411</b>      | <b>-</b>          | <b>-</b>          |
| Venta de activos no financieros   | -                 | -                  | 76 053             | -                 | -                 |
| Venta de activos no producidos  | -                 | -                  | 359                | -                 | -                 |
| Venta de otros activos no financieros                                     | -                 | -                  | -                  | -                 | -                 |
| <b>III. Transferencias</b>  | <b>59 315 789</b> | <b>57 447 210</b>  | <b>59 607 809</b>  | <b>13 462 908</b> | <b>43 527 161</b> |
| Canon y sobrecanon  | 13 387 663        | 16 989 808         | 10 494 523         | 2 491 328         | 7 527 493         |
| Canon Forestal  | 1 359             | 488                | 3 725              | 131               | 251               |
| Canon Hidroenergetico   | 2 789 087         | 12 870 860         | 2 856 127          | 392 295           | 663 426           |
| Canon Minero  | 6 707 388         | 3 445 421          | 4 650 543          | 1 907 607         | 6 542 661         |
| Canon Pesquero  | 3 889 829         | 673 040            | 2 984 128          | 191 295           | 321 155           |
| Regalías  | 12 667 631        | 8 115 375          | 12 667 198         | 4 337 499         | 4 286 055         |
| Regalías FOCAM  | 9 166 072         | 5 564 700          | 10 336 602         | 1 182 421         | 2 558 270         |
| Regalías mineras  | 3 501 558         | 2 550 676          | 2 330 596          | 3 155 078         | 1 727 785         |
| Fondo de Compensación Municipal   | 27 419 767        | 20 354 989         | 27 749 292         | 4 549 185         | 13 998 463        |
| Otros ingresos por transferencias   | 5 840 729         | 11 987 037         | 8 696 796          | 2 084 896         | 17 715 150        |
| <b>IV. Financiamiento</b>   | <b>12 823 252</b> | <b>15 860 361</b>  | <b>17 407 153</b>  | <b>12 032 901</b> | <b>19 782 359</b> |
| Endeudamiento   | -                 | 1 968 939          | -                  | 1 731 076         | -                 |
| Saldo de balance  | 12 823 252        | 13 891 422         | 17 407 153         | 10 301 825        | 19 782 359        |

Nota: Se ha totalizado los ingresos de las municipalidades provinciales y distritales.

Fuente: Instituto Nacional de Estadística e Informática - Registro Nacional de Municipalidades.

24.11 PROVINCIA BARRANCA: INGRESOS MUNICIPALES, POR DISTRITO, SEGÚN CATEGORÍA Y GRUPO GENÉRICO, 2014  
(Nuevos Soles)

| Categoría y Grupo Genérico  | Total             | Barranca 1/       | Paramonga        | Pativilca        | Supe             | Supe Puerto      |
|---|-------------------|-------------------|------------------|------------------|------------------|------------------|
| <b>Total</b>  | <b>55 308 799</b> | <b>32 657 773</b> | <b>7 291 307</b> | <b>5 266 641</b> | <b>6 696 041</b> | <b>3 397 038</b> |
| <b>I. Ingresos Corrientes</b>   | <b>14 260 203</b> | <b>8 414 733</b>  | <b>2 197 581</b> | <b>983 928</b>   | <b>1 740 118</b> | <b>923 844</b>   |
| Impuestos y contribuciones obligatorias                                   | 7 445 215         | 3 955 741         | 1 700 030        | 549 959          | 772 666          | 466 818          |
| Impuesto predial  | 6 293 192         | 3 108 684         | 1 681 182        | 544 301          | 518 398          | 440 627          |
| Impuesto de alcabala  | 698 717           | 419 598           | 18 653           | 5 658            | 254 268          | 540              |
| Impuesto al patrimonio vehicular  | -                 | 206 502           | -                | -                | -                | -                |
| Impuesto a los juegos.  | -                 | -                 | -                | -                | -                | -                |
| Impuesto a los espectáculos públicos no deportivos                        | 99 856            | 98 910            | 196              | -                | -                | 750              |
| Impuesto a los juegos de máquinas tragamonedas                            | 122 047           | 122 047           | -                | -                | -                | -                |
| Otros impuestos y contribuciones obligatorias                             | 24 901            | -                 | -                | -                | -                | 24 901           |
| Venta de bienes y servicios y derechos administrativos                    | 5 289 665         | 3 606 320         | 367 983          | 329 065          | 557 127          | 429 171          |
| Derechos administrativos de educación                                     | 873               | 873               | -                | -                | -                | -                |
| Derechos administrativos de agricultura                                   | 558               | -                 | -                | 558              | -                | -                |
| Derechos administrativos de industria y comercio                          | 397 695           | 236 395           | 40 248           | 30 569           | 74 924           | 15 559           |
| Derechos administrativos de salud   | 4 605             | -                 | -                | 622              | -                | 3 983            |
| Derechos administrativos de transportes y comunicaciones                  | 339 641           | 272 071           | 41 814           | -                | 3 910            | 21 847           |
| Derechos administrativos de vivienda y construcción                       | 558 655           | 413 325           | 26 502           | 12 301           | 96 921           | 9 607            |
| Derechos administrativos generales  | 400 222           | 206 802           | 34 925           | 36 556           | 67 361           | 54 577           |
| Venta de productos minerales  | 184 827           | 9 685             | -                | -                | 28 640           | 146 502          |
| Servicios de educación, recreación y cultura                              | 47 598            | -                 | -                | 5 947            | 41 651           | -                |
| Servicios de salud  | 4 211             | -                 | 4 211            | -                | -                | -                |
| Otros ingresos por venta de bienes y servicios y derechos administrativos | 3 350 782         | 2 467 170         | 220 283          | 242 512          | 243 720          | 177 097          |
| Rentas de la propiedad  | 506 541           | 92 780            | 105 223          | 104 904          | 188 915          | 14 719           |
| Rentas de la propiedad real   | 303 990           | 6 611             | 50 411           | 84 189           | 162 779          | -                |
| Rentas de la propiedad financiera   | 202 552           | 86 169            | 54 812           | 20 715           | 26 137           | 14 719           |
| Otros ingresos corrientes   | 1 018 782         | 759 893           | 24 345           | -                | 221 410          | 13 135           |
| <b>II. Ingresos de Capital</b>  | <b>-</b>          | <b>-</b>          | <b>-</b>         | <b>-</b>         | <b>-</b>         | <b>-</b>         |
| Venta de activos no financieros   | -                 | -                 | -                | -                | -                | -                |
| Venta de activos no producidos  | -                 | -                 | -                | -                | -                | -                |
| <b>III. Transferencias</b>  | <b>37 576 763</b> | <b>23 439 769</b> | <b>3 696 687</b> | <b>3 594 589</b> | <b>4 661 133</b> | <b>2 184 585</b> |
| Canon y sobrecanon  | 6 100 532         | 2 182 840         | 803 454          | 900 347          | 1 346 835        | 867 055          |
| Canon Forestal  | 993               | 334               | 164              | 136              | 289              | 70               |
| Canon Hidroenergetico   | 1 589 663         | 609 697           | 225 290          | 251 581          | 374 913          | 128 182          |
| Canon Minero  | 2 312 826         | 886 929           | 324 245          | 365 578          | 550 534          | 185 540          |
| Canon Pesquero  | 2 197 050         | 685 880           | 253 755          | 283 052          | 421 100          | 553 264          |
| Regalías  | 6 177 155         | 3 807 122         | 542 409          | 610 441          | 907 140          | 310 043          |
| Regalías FOCAM  | 5 092 742         | 3 390 668         | 389 064          | 438 660          | 651 718          | 222 631          |
| Regalías mineras  | 1 084 413         | 416 454           | 153 344          | 171 781          | 255 422          | 87 411           |
| Fondo de Compensación Municipal   | 14 806 091        | 7 952 738         | 1 950 035        | 1 809 512        | 2 161 920        | 931 886          |
| Otros ingresos por transferencias   | 10 492 985        | 9 497 069         | 400 790          | 274 288          | 245 237          | 75 601           |
| <b>IV. Financiamiento</b>   | <b>3 471 833</b>  | <b>803 270</b>    | <b>1 397 039</b> | <b>688 124</b>   | <b>294 790</b>   | <b>288 609</b>   |
| Saldo de balance  | 3 471 833         | 803 270           | 1 397 039        | 688 124          | 294 790          | 288 609          |

1/ Municipalidad provincial.

Fuente: Instituto Nacional de Estadística e Informática - Registro Nacional de Municipalidades.

**24.12 PROVINCIA CAJATAMBO: INGRESOS MUNICIPALES, POR DISTRITO, SEGÚN CATEGORÍA Y GRUPO GENÉRICO, 2014**  
 (Nuevos Soles)

| Categoría y Grupo Genérico  | Total             | Cajatambo 1/     | Copa             | Gorgor           | Huancapón      | Manás            |
|---|-------------------|------------------|------------------|------------------|----------------|------------------|
| <b>Total</b>  | <b>15 098 716</b> | <b>9 975 288</b> | <b>1 118 774</b> | <b>1 630 413</b> | <b>656 672</b> | <b>1 717 569</b> |
| <b>I. Ingresos Corrientes</b>   | <b>1 110 487</b>  | <b>422 802</b>   | <b>156 400</b>   | <b>236 555</b>   | -              | <b>294 731</b>   |
| Impuestos y contribuciones obligatorias                                   | 241 797           | 11 649           | -                | 5 981            | -              | 224 167          |
| Impuesto predial  | 240 919           | 10 771           | -                | 5 981            | -              | 224 167          |
| Impuesto de alcabala  | 0                 | -                | -                | -                | -              | -                |
| Otros impuestos y contribuciones obligatorias                             | 878               | 878              | -                | -                | -              | -                |
| Venta de bienes y servicios y derechos administrativos                    | 164 368           | 145 328          | -                | 5 621            | -              | 13 420           |
| Derechos administrativos de educación                                     | 260               | -                | -                | -                | -              | 260              |
| Derechos administrativos de industria y comercio                          | 935               | 915              | -                | 20               | -              | -                |
| Derechos administrativos de transportes y comunicaciones                  | 1 574             | 1 574            | -                | -                | -              | -                |
| Derechos administrativos de vivienda y construcción                       | 790               | 790              | -                | -                | -              | -                |
| Derechos administrativos generales  | 10 449            | 6 538            | -                | 2 771            | -              | 1 140            |
| Venta de bienes agropecuarios y forestales                                | 4 200             | -                | -                | -                | -              | 4 200            |
| Venta de productos de salud   | 5 506             | 5 506            | -                | -                | -              | -                |
| Venta de productos minerales  | 25 501            | 23 242           | -                | 2 259            | -              | -                |
| Servicios de transporte y comunicaciones                                  | 440               | 387              | -                | -                | -              | 53               |
| Otros ingresos por venta de bienes y servicios y derechos administrativos | 114 713           | 106 376          | -                | 571              | -              | 7 766            |
| Rentas de la propiedad  | 618 848           | 196 866          | 154 759          | 219 597          | -              | 47 627           |
| Rentas de la propiedad real   | 589 642           | 188 131          | 150 058          | 210 504          | -              | 40 950           |
| Rentas de la propiedad financiera   | 29 206            | 8 735            | 4 702            | 9 092            | -              | 6 677            |
| Otros ingresos corrientes   | 85 474            | 68 959           | 1 640            | 5 357            | -              | 9 518            |
| <b>II. Ingresos de Capital</b>  | -                 | -                | -                | -                | -              | -                |
| Venta de activos no financieros   | -                 | -                | -                | -                | -              | -                |
| <b>III. Transferencias</b>  | <b>12 030 059</b> | <b>9 089 810</b> | <b>581 094</b>   | <b>1 069 855</b> | <b>606 682</b> | <b>682 617</b>   |
| Canon y sobrecanon  | 928 286           | 191 260          | 106 112          | 295 996          | 119 435        | 215 484          |
| Canon Forestal  | 58                | 14               | 8                | 21               | 9              | 7                |
| Canon Hidroenergetico   | 592 815           | 110 921          | 62 449           | 172 827          | 70 144         | 176 473          |
| Canon Minero  | 253 469           | 61 120           | 32 835           | 93 023           | 37 123         | 29 369           |
| Canon Pesquero  | 81 944            | 19 205           | 10 821           | 30 125           | 12 158         | 9 636            |
| Regalías  | 730 333           | 416 469          | 53 741           | 151 800          | 60 288         | 48 035           |
| Regalías FOCAM  | 614 753           | 389 483          | 38 516           | 109 118          | 43 186         | 34 450           |
| Regalías mineras  | 115 581           | 26 986           | 15 226           | 42 683           | 17 102         | 13 585           |
| Fondo de Compensación Municipal   | 2 451 056         | 815 141          | 367 667          | 525 053          | 375 528        | 367 667          |
| Otros ingresos por transferencias   | 7 920 383         | 7 666 941        | 53 574           | 97 006           | 51 431         | 51 431           |
| <b>IV. Financiamiento</b>   | <b>1 958 170</b>  | <b>462 676</b>   | <b>381 280</b>   | <b>324 003</b>   | <b>49 991</b>  | <b>740 221</b>   |
| Saldo de balance  | 1 958 170         | 462 676          | 381 280          | 324 003          | 49 991         | 740 221          |

1/ Municipalidad provincial.

Fuente: Instituto Nacional de Estadística e Informática - Registro Nacional de Municipalidades.

24.13 PROVINCIA CANTA: INGRESOS MUNICIPALES, POR DISTRITO, SEGÚN CATEGORÍA Y GRUPO GENÉRICO, 2014  
(Nuevos Soles)

| Categoría y Grupo Genérico  | Total             | Canta 1/         | Arahuay        | Huamantanga       |
|---|-------------------|------------------|----------------|-------------------|
| <b>Total</b>  |                   |                  |                |                   |
| <b>I. Ingresos Corrientes</b>   | <b>1 809 515</b>  | <b>668 021</b>   | <b>83 395</b>  | <b>221 306</b>    |
| Impuestos y contribuciones obligatorias                                   | 408 360           | 91 492           | 10 996         | 10 155            |
| Impuesto predial  | 300 426           | 81 763           | 10 996         | 9 913             |
| Impuesto de alcabala  | 96 506            | -                | -              | -                 |
| Impuesto al patrimonio vehicular  | 9 728             | 9 728            | -              | -                 |
| Impuesto a los espectáculos públicos no deportivos                        | 552               | -                | -              | 242               |
| Otros impuestos y contribuciones obligatorias                             | 1 147             | -                | -              | -                 |
| Venta de bienes y servicios y derechos administrativos                    | 719 616           | 508 669          | 6 838          | 39 880            |
| Derechos administrativos de educación                                     | 115               | 115              | -              | -                 |
| Derechos administrativos de agricultura                                   | 76                | 76               | -              | -                 |
| Derechos administrativos de industria y comercio                          | 18 443            | 14 200           | 115            | 50                |
| Derechos administrativos de salud   | 126               | -                | -              | -                 |
| Derechos administrativos de transportes y comunicaciones                  | 274 281           | 274 281          | -              | -                 |
| Derechos administrativos de vivienda y construcción                       | 28 253            | 18 471           | 374            | 32                |
| Derechos administrativos generales  | 84 365            | 25 734           | 3 882          | 26 942            |
| Venta de bienes agropecuarios y forestales                                | 1 810             | -                | -              | -                 |
| Venta de productos de salud   | 1 625             | -                | -              | -                 |
| Venta de productos minerales  | 88 532            | 48 501           | -              | -                 |
| Servicios de educación recreación y cultura                               | 4 643             | 4 643            | -              | -                 |
| Servicios de transporte y comunicaciones                                  | 1 166             | 646              | -              | -                 |
| Otros ingresos por venta de bienes y servicios y derechos administrativos | 216 180           | 122 001          | 2 467          | 12 856            |
| Rentas de la propiedad  | 670 083           | 67 381           | 55 061         | 171 271           |
| Rentas de la propiedad real   | 611 524           | 52 940           | 47 152         | 164 747           |
| Rentas de la propiedad financiera   | 58 559            | 14 442           | 7 909          | 6 524             |
| Otros ingresos corrientes   | 11 457            | 479              | 10 500         | -                 |
| <b>II. Ingresos de Capital</b>  | <b>-</b>          | <b>-</b>         | <b>-</b>       | <b>-</b>          |
| Venta de activos no financieros   | -                 | -                | -              | -                 |
| <b>III. Transferencias</b>  | <b>20 277 178</b> | <b>1 977 512</b> | <b>684 696</b> | <b>14 093 599</b> |
| Canon y sobrecanon  | 733 956           | 95 240           | 40 959         | 77 480            |
| Canon Forestal  | 100               | 12               | 5              | 10                |
| Canon Hidroenergetico   | 247 685           | 32 532           | 13 954         | 26 423            |
| Canon Minero  | 380 378           | 46 979           | 20 266         | 38 291            |
| Canon Pesquero  | 105 793           | 15 717           | 6 734          | 12 756            |
| Regalías  | 1 139 776         | 624 446          | 33 794         | 63 872            |
| Regalías FOCAM  | 962 157           | 602 277          | 24 268         | 45 846            |
| Regalías mineras  | 177 619           | 22 169           | 9 527          | 18 026            |
| Fondo de Compensación Municipal   | 4 250 534         | 1 081 777        | 367 667        | 367 667           |
| Otros ingresos por transferencias   | 14 152 912        | 176 049          | 242 276        | 13 584 581        |
| <b>IV. Financiamiento</b>   |                   |                  |                |                   |
| Endeudamiento   | 4 376 880         | 720 500          | 327 463        | 1 490 930         |
| Saldo de balance  | 4 376 880         | 720 500          | 327 463        | 1 490 930         |

Continúa...

24.13 PROVINCIA CANTA: INGRESOS MUNICIPALES, POR DISTRITO, SEGÚN CATEGORÍA Y GRUPO GENÉRICO, 2014  
(Nuevos Soles)

| Categoría y Grupo Genérico  | Conclusión.    |                |                  |                      |
|---|----------------|----------------|------------------|----------------------|
|   | Huaros         | Lachaqui       | San Buenaventura | Santa Rosa de Quives |
| <b>Total</b>  |                |                |                  |                      |
| <b>I. Ingresos Corrientes</b>   | <b>103 415</b> | <b>70 446</b>  | <b>81 689</b>    | <b>581 242</b>       |
| Impuestos y contribuciones obligatorias                                   | -              | 5 956          | 10 959           | 278 801              |
| Impuesto predial  | -              | 5 956          | 10 959           | 180 838              |
| Impuesto de alcabala  | -              | -              | -                | 96 506               |
| Impuesto al patrimonio vehicular  | -              | -              | -                | -                    |
| Impuesto a los espectáculos públicos no deportivos                        | -              | -              | -                | 310                  |
| Otros impuestos y contribuciones obligatorias                             | -              | -              | -                | 1 147                |
| Venta de bienes y servicios y derechos administrativos                    | 365            | 9 966          | 15 588           | 138 309              |
| Derechos administrativos de educación                                     | -              | -              | -                | -                    |
| Derechos administrativos de agricultura                                   | -              | -              | -                | -                    |
| Derechos administrativos de industria y comercio                          | -              | 171            | 312              | 3 595                |
| Derechos administrativos de salud   | -              | -              | -                | 126                  |
| Derechos administrativos de transportes y comunicaciones                  | -              | -              | -                | -                    |
| Derechos administrativos de vivienda y construcción                       | -              | 140            | 1 416            | 7 820                |
| Derechos administrativos generales  | 365            | 4 500          | 4 564            | 18 378               |
| Venta de bienes agropecuarios y forestales                                | -              | 560            | 1 250            | -                    |
| Venta de productos de salud   | -              | 1 625          | -                | -                    |
| Venta de productos minerales  | -              | -              | -                | 40 031               |
| Servicios de educación recreación y cultura                               | -              | -              | -                | -                    |
| Servicios de transporte y comunicaciones                                  | -              | 520            | -                | -                    |
| Otros ingresos por venta de bienes y servicios y derechos administrativos | -              | 2 450          | 8 046            | 68 359               |
| Rentas de la propiedad  | 103 050        | 54 045         | 55 141           | 164 132              |
| Rentas de la propiedad real   | 102 024        | 50 710         | 49 702           | 144 249              |
| Rentas de la propiedad financiera   | 1 026          | 3 335          | 5 439            | 19 884               |
| Otros ingresos corrientes   | -              | 478            | -                | -                    |
| <b>II. Ingresos de Capital</b>  | <b>-</b>       | <b>-</b>       | <b>-</b>         | <b>-</b>             |
| Venta de activos no financieros   | -              | -              | -                | -                    |
| <b>III. Transferencias</b>  | <b>478 749</b> | <b>507 486</b> | <b>495 745</b>   | <b>2 039 391</b>     |
| Canon y sobrecanon  | 42 201         | 55 547         | 27 915           | 394 614              |
| Canon Forestal  | 5              | 7              | 4                | 56                   |
| Canon Hidroenergetico   | 14 451         | 18 996         | 10 140           | 131 190              |
| Canon Minero  | 20 755         | 27 362         | 13 797           | 212 928              |
| Canon Pesquero  | 6 989          | 9 182          | 3 974            | 50 440               |
| Regalías  | 34 684         | 45 699         | 23 016           | 314 266              |
| Regalías FOCAM  | 24 854         | 32 765         | 16 522           | 215 626              |
| Regalías mineras  | 9 830          | 12 934         | 6 495            | 98 639               |
| Fondo de Compensación Municipal   | 367 577        | 367 667        | 367 667          | 1 330 512            |
| Otros ingresos por transferencias   | 34 287         | 38 573         | 77 146           | -                    |
| <b>IV. Financiamiento</b>   |                |                |                  |                      |
| Endeudamiento   | 211 832        | 196 943        | 112 334          | 1 316 878            |
| Saldo de balance  | 211 832        | 196 943        | 112 334          | 1 316 878            |

1/ Municipalidad provincial.

Fuente: Instituto Nacional de Estadística e Informática - Registro Nacional de Municipalidades.



24.14 PROVINCIA CAÑETE: INGRESOS MUNICIPALES, POR DISTRITO, SEGÚN CATEGORÍA Y GRUPO GENÉRICO, 2014  
(Nuevos Soles)

| Categoría y Grupo Genérico  | Total              | San Vicente de Cañete 1/ | Asia              | Calango          | Cerro Azul        | Chilca            |
|---|--------------------|--------------------------|-------------------|------------------|-------------------|-------------------|
| <b>Total</b>  | <b>215 895 085</b> | <b>65 093 620</b>        | <b>29 399 158</b> | <b>2 355 226</b> | <b>12 365 915</b> | <b>24 640 302</b> |
| <b>I. Ingresos Corrientes</b>   | <b>78 340 036</b>  | <b>29 226 438</b>        | <b>15 544 926</b> | <b>159 394</b>   | <b>3 186 546</b>  | <b>9 724 718</b>  |
| Impuestos y contribuciones obligatorias                                   | 51 517 416         | 24 153 025               | 9 995 439         | 71 214           | 2 058 754         | 5 706 362         |
| Impuesto predial  | 24 576 245         | 6 099 094                | 7 345 126         | 70 249           | 1 641 374         | 2 561 279         |
| Impuesto de alcabala  | 24 741 626         | 16 350 188               | 2 513 372         | 848              | 375 522           | 3 072 656         |
| Impuesto al patrimonio vehicular  | 291 595            | 290 310                  | -                 | -                | -                 | -                 |
| Impuesto a los espectáculos públicos no deportivos                        | 55 385             | 26 847                   | 20                | 117              | -                 | -                 |
| Impuesto a las apuestas y juegos  | -                  | -                        | -                 | -                | -                 | -                 |
| Impuesto a los juegos de máquinas tragamonedas                            | 729 485            | 555 886                  | -                 | -                | -                 | -                 |
| Otros impuestos y contribuciones obligatorias                             | 1 123 081          | 830 699                  | 136 921           | -                | 41 857            | 72 427            |
| Venta de bienes y servicios y derechos administrativos                    | 22 287 280         | 4 115 690                | 4 702 366         | 87 754           | 890 010           | 3 731 263         |
| Derechos administrativos de educación                                     | 9 424              | 7 673                    | -                 | -                | -                 | 1 751             |
| Derechos administrativos de agricultura                                   | 105 799            | -                        | -                 | 9 000            | -                 | 96 799            |
| Derechos administrativos de industria y comercio                          | 1 362 279          | 313 499                  | 109 018           | 3 908            | 44 575            | 80 553            |
| Derechos administrativos de salud   | 165 603            | 16 720                   | 2 850             | 24               | 838               | 660               |
| Derechos administrativos de transportes y comunicaciones                  | 987 445            | 507 434                  | -                 | -                | 32 923            | 70 301            |
| Derechos administrativos de vivienda y construcción                       | 3 843 578          | 1 103 916                | 554 230           | 8 135            | 40 512            | 241 082           |
| Derechos administrativos generales  | 1 432 273          | 792 437                  | 39 853            | 21 311           | 61 314            | 105 369           |
| Venta de bienes agropecuarios y forestales                                | -                  | -                        | -                 | -                | -                 | -                 |
| Venta de productos de salud   | 95 639             | -                        | -                 | -                | -                 | -                 |
| Venta de productos minerales  | 1 038 505          | -                        | 231 258           | -                | -                 | 643 913           |
| Servicios de educación, recreación y cultura                              | 289 820            | 3 265                    | 13 407            | -                | 1 640             | -                 |
| Servicios de salud  | 32 972             | -                        | -                 | -                | -                 | -                 |
| Servicios de transporte y comunicaciones                                  | -                  | -                        | -                 | -                | -                 | -                 |
| Otros ingresos por venta de bienes y servicios y derechos administrativos | 12 923 849         | 1 370 746                | 3 751 749         | 45 375           | 708 208           | 2 490 835         |
| Rentas de la propiedad  | 2 676 521          | 355 020                  | 296 096           | 426              | 52 675            | 277 526           |
| Rentas de la propiedad real   | 1 915 797          | 55 963                   | 211 552           | -                | 52 658            | 179 787           |
| Rentas de la propiedad financiera   | 760 723            | 299 057                  | 84 544            | 426              | 16                | 97 739            |
| Otros ingresos corrientes   | 1 858 819          | 602 703                  | 551 025           | -                | 185 109           | 9 568             |
| <b>II. Ingresos de Capital</b>  | <b>4 795</b>       | <b>-</b>                 | <b>-</b>          | <b>-</b>         | <b>-</b>          | <b>195</b>        |
| Venta de activos no financieros   | 4 795              | -                        | -                 | -                | -                 | 195               |
| <b>III. Transferencias</b>  | <b>88 279 592</b>  | <b>28 325 372</b>        | <b>4 549 639</b>  | <b>1 450 814</b> | <b>6 661 944</b>  | <b>6 665 862</b>  |
| Canon y sobrecanon  | 15 558 167         | 3 049 319                | 818 734           | 391 049          | 461 276           | 1 241 826         |
| Canon Forestal  | 1 315              | 290                      | 49                | 13               | 41                | 90                |
| Canon Hidroenergético   | 3 508 251          | 763 044                  | 140 183           | 36 269           | 115 504           | 249 799           |
| Canon Minero  | 10 381 841         | 1 918 297                | 611 060           | 337 266          | 290 056           | 871 438           |
| Canon Pesquero  | 1 666 760          | 367 689                  | 67 442            | 17 500           | 55 675            | 120 499           |
| Regalías  | 24 855 669         | 8 862 400                | 2 080 563         | 246 843          | 1 414 260         | 2 018 863         |
| Regalías FOCAM  | 21 040 453         | 8 189 507                | 1 885 314         | 63 105           | 1 312 454         | 1 787 018         |
| Regalías mineras  | 3 815 216          | 672 893                  | 195 248           | 183 738          | 101 807           | 231 845           |
| Fondo de Compensación Municipal   | 36 070 196         | 13 739 935               | 1 496 464         | 716 163          | 1 107 221         | 1 806 392         |
| Otros ingresos por transferencias   | 11 795 561         | 2 673 718                | 153 879           | 96 759           | 3 679 186         | 1 598 782         |
| <b>IV. Financiamiento</b>   | <b>49 270 662</b>  | <b>7 541 810</b>         | <b>9 304 592</b>  | <b>745 018</b>   | <b>2 517 425</b>  | <b>8 249 526</b>  |
| Endeudamiento   | -                  | -                        | -                 | -                | -                 | -                 |
| Saldo de balance  | 49 270 662         | 7 541 810                | 9 304 592         | 745 018          | 2 517 425         | 8 249 526         |

Continúa...

**24.14 PROVINCIA CAÑETE: INGRESOS MUNICIPALES, POR DISTRITO, SEGÚN CATEGORÍA Y GRUPO GENÉRICO, 2014**  
 (Nuevos Soles)

| Categoría y Grupo Genérico  | Coayllo          | Imperial          | Lunahuaná        | Mala              | Nuevo Imperial    | Pacarán          |
|---|------------------|-------------------|------------------|-------------------|-------------------|------------------|
| <b>Total</b>  | <b>2 562 855</b> | <b>13 847 431</b> | <b>3 150 366</b> | <b>17 129 036</b> | <b>10 641 056</b> | <b>1 196 509</b> |
| <b>I. Ingresos Corrientes</b>   | <b>1 177 256</b> | <b>2 691 876</b>  | <b>1 185 202</b> | <b>5 507 704</b>  | <b>1 034 594</b>  | <b>11 162</b>    |
| Impuestos y contribuciones obligatorias                                   | 68 777           | 948 710           | 276 661          | 2 501 059         | 346 202           | 11 162           |
| Impuesto predial  | 65 863           | 711 321           | 239 282          | 1 325 219         | 274 030           | 11 162           |
| Impuesto de alcabala  | 2 914            | 103 594           | 37 379           | 1 110 811         | 49 601            | -                |
| Impuesto al patrimonio vehicular  | -                | -                 | -                | -                 | -                 | -                |
| Impuesto a los espectáculos públicos no deportivos                        | -                | 8 062             | -                | 15 109            | 1 788             | -                |
| Impuesto a las apuestas y juegos  | -                | -                 | -                | -                 | -                 | -                |
| Impuesto a los juegos de máquinas tragamonedas                            | -                | 124 433           | -                | 49 166            | -                 | -                |
| Otros impuestos y contribuciones obligatorias                             | -                | 1 300             | -                | 753               | 20 782            | -                |
| Venta de bienes y servicios y derechos administrativos                    | 673 664          | 1 577 117         | 394 346          | 2 821 474         | 580 721           | -                |
| Derechos administrativos de educación                                     | -                | -                 | -                | -                 | -                 | -                |
| Derechos administrativos de agricultura                                   | -                | -                 | -                | -                 | -                 | -                |
| Derechos administrativos de industria y comercio                          | 3 956            | 210 094           | 93 539           | 324 332           | 8 509             | -                |
| Derechos administrativos de salud   | -                | 14 839            | 1 135            | 123 743           | 1 950             | -                |
| Derechos administrativos de transportes y comunicaciones                  | -                | 26 476            | -                | 221 848           | 2 285             | -                |
| Derechos administrativos de vivienda y construcción                       | 2 928            | 94 310            | 53 755           | 957 632           | 81 595            | -                |
| Derechos administrativos generales  | 25 423           | 124 161           | 20 813           | 108 143           | 20 040            | -                |
| Venta de bienes agropecuarios y forestales                                | -                | -                 | -                | -                 | 38                | -                |
| Venta de productos de salud   | -                | 74 108            | 156              | -                 | -                 | -                |
| Venta de productos minerales  | 67 653           | -                 | -                | -                 | 95 681            | -                |
| Servicios de educación, recreación y cultura                              | -                | -                 | -                | -                 | -                 | -                |
| Servicios de salud  | -                | 32 972            | -                | -                 | -                 | -                |
| Servicios de transporte y comunicaciones                                  | -                | -                 | -                | -                 | -                 | -                |
| Otros ingresos por venta de bienes y servicios y derechos administrativos | 573 704          | 1 000 157         | 224 948          | 1 085 776         | 370 624           | -                |
| Rentas de la propiedad  | 413 701          | 87 874            | 511 610          | 63 957            | 107 671           | -                |
| Rentas de la propiedad real   | 403 880          | -                 | 479 558          | 63 955            | 46 812            | -                |
| Rentas de la propiedad financiera   | 9 822            | 87 874            | 32 052           | 2                 | 60 859            | -                |
| Otros ingresos corrientes   | 21 113           | 78 175            | 2 585            | 121 214           | -                 | -                |
| <b>II. Ingresos de Capital</b>  | <b>-</b>         | <b>4 600</b>      | <b>-</b>         | <b>-</b>          | <b>-</b>          | <b>-</b>         |
| Venta de activos no financieros   | -                | 4 600             | -                | -                 | -                 | -                |
| <b>III. Transferencias</b>  | <b>1 344 149</b> | <b>7 454 699</b>  | <b>1 582 828</b> | <b>9 548 439</b>  | <b>6 825 849</b>  | <b>728 119</b>   |
| Canon y sobrecanon  | 349 595          | 1 676 172         | 420 501          | 2 136 401         | 2 114 422         | 109 904          |
| Canon Forestal  | 9                | 151               | 41               | 183               | 201               | 10               |
| Canon Hidroenergetico   | 24 216           | 420 687           | 105 664          | 471 035           | 529 849           | 27 608           |
| Canon Minero  | 313 681          | 1 052 411         | 263 808          | 1 438 280         | 1 329 145         | 68 965           |
| Canon Pesquero  | 11 689           | 202 922           | 50 989           | 226 904           | 255 227           | 13 321           |
| Regalías  | 368 572          | 1 103 501         | 276 739          | 3 304 790         | 1 397 659         | 72 337           |
| Regalías FOCAM  | 42 062           | 733 112           | 183 769          | 2 737 794         | 930 928           | 48 041           |
| Regalías mineras  | 326 510          | 370 388           | 92 970           | 566 996           | 466 731           | 24 296           |
| Fondo de Compensación Municipal   | 551 129          | 4 099 319         | 835 810          | 3 587 215         | 2 799 495         | 476 303          |
| Otros ingresos por transferencias   | 74 853           | 575 707           | 49 779           | 520 033           | 514 273           | 69 575           |
| <b>IV. Financiamiento</b>   | <b>41 450</b>    | <b>3 696 257</b>  | <b>382 336</b>   | <b>2 072 893</b>  | <b>2 780 613</b>  | <b>457 227</b>   |
| Endeudamiento   | -                | -                 | -                | -                 | -                 | -                |
| Saldo de balance  | 41 450           | 3 696 257         | 382 336          | 2 072 893         | 2 780 613         | 457 227          |

Continúa...

24.14 PROVINCIA CAÑETE: INGRESOS MUNICIPALES, POR DISTRITO, SEGÚN CATEGORÍA Y GRUPO GENÉRICO, 2014  
(Nuevos Soles)

| Categoría y Grupo Genérico  | Conclusión.       |                  |                  |                      |                  |
|---|-------------------|------------------|------------------|----------------------|------------------|
|   | Quilmaná          | San Antonio      | San Luis         | Santa Cruz de Flores | Zúñiga           |
| <b>Total</b>  | <b>12 918 715</b> | <b>5 217 636</b> | <b>7 822 823</b> | <b>4 789 773</b>     | <b>2 764 663</b> |
| <b>I. Ingresos Corrientes</b>   | <b>2 501 548</b>  | <b>3 314 102</b> | <b>1 231 441</b> | <b>1 642 432</b>     | <b>200 695</b>   |
| Impuestos y contribuciones obligatorias                                   | 1 219 690         | 2 253 128        | 596 419          | 1 110 119            | 200 695          |
| Impuesto predial  | 1 192 635         | 1 990 190        | 354 555          | 494 169              | 200 695          |
| Impuesto de alcabala  | 25 166            | 244 499          | 239 125          | 615 950              | -                |
| Impuesto al patrimonio vehicular  | -                 | 1 285            | -                | -                    | -                |
| Impuesto a los espectáculos públicos no deportivos                        | -                 | 3 077            | 365              | -                    | -                |
| Impuesto a las apuestas y juegos  | -                 | -                | -                | -                    | -                |
| Impuesto a los juegos de máquinas tragamonedas                            | -                 | -                | -                | -                    | -                |
| Otros impuestos y contribuciones obligatorias                             | 1 890             | 14 078           | 2 374            | -                    | -                |
| Venta de bienes y servicios y derechos administrativos                    | 866 062           | 838 777          | 635 022          | 373 015              | -                |
| Derechos administrativos de educación                                     | -                 | -                | -                | -                    | -                |
| Derechos administrativos de agricultura                                   | -                 | -                | -                | -                    | -                |
| Derechos administrativos de industria y comercio                          | 28 612            | 91 909           | 17 190           | 32 585               | -                |
| Derechos administrativos de salud   | 773               | 1 576            | 430              | 66                   | -                |
| Derechos administrativos de transportes y comunicaciones                  | 6 588             | 117 102          | 2 488            | -                    | -                |
| Derechos administrativos de vivienda y construcción                       | 82 815            | 384 871          | 48 188           | 189 608              | -                |
| Derechos administrativos generales  | 45 054            | 26 555           | 28 572           | 13 229               | -                |
| Venta de bienes agropecuarios y forestales                                | -                 | -                | 7                | -                    | -                |
| Venta de productos de salud   | 21 374            | -                | -                | -                    | -                |
| Venta de productos minerales  | -                 | -                | -                | -                    | -                |
| Servicios de educación, recreación y cultura                              | 265 575           | 5 933            | -                | -                    | -                |
| Servicios de salud  | -                 | -                | -                | -                    | -                |
| Servicios de transporte y comunicaciones                                  | -                 | 50               | -                | -                    | -                |
| Otros ingresos por venta de bienes y servicios y derechos administrativos | 415 271           | 210 781          | 538 147          | 137 527              | -                |
| Rentas de la propiedad  | 399 524           | 20 058           | -                | 90 382               | -                |
| Rentas de la propiedad real   | 311 192           | 20 058           | -                | 90 382               | -                |
| Rentas de la propiedad financiera   | 88 332            | -                | -                | -                    | -                |
| Otros ingresos corrientes   | 16 272            | 202 139          | -                | 68 916               | -                |
| <b>II. Ingresos de Capital</b>  | <b>-</b>          | <b>-</b>         | <b>-</b>         | <b>-</b>             | <b>-</b>         |
| Venta de activos no financieros   | -                 | -                | -                | -                    | -                |
| <b>III. Transferencias</b>  | <b>3 932 147</b>  | <b>1 796 704</b> | <b>4 236 120</b> | <b>1 688 395</b>     | <b>1 488 511</b> |
| Canon y sobrecanon  | 1 126 813         | 204 644          | 883 991          | 391 378              | 182 142          |
| Canon Forestal  | 107               | 18               | 82               | 13                   | 16               |
| Canon Hidroenergetico   | 272 400           | 49 751           | 221 889          | 34 717               | 45 636           |
| Canon Minero  | 748 026           | 130 889          | 554 986          | 339 045              | 114 490          |
| Canon Pesquero  | 106 280           | 23 986           | 107 034          | 17 603               | 22 000           |
| Regalías  | 705 702           | 638 139          | 1 593 312        | 652 019              | 119 971          |
| Regalías FOCAM  | 442 663           | 593 921          | 1 397 964        | 613 046              | 79 754           |
| Regalías mineras  | 263 039           | 44 218           | 195 347          | 38 973               | 40 217           |
| Fondo de Compensación Municipal   | 1 317 067         | 858 060          | 1 607 659        | 570 935              | 501 030          |
| Otros ingresos por transferencias   | 782 565           | 95 862           | 151 159          | 74 063               | 685 367          |
| <b>IV. Financiamiento</b>   | <b>6 485 020</b>  | <b>106 829</b>   | <b>2 355 262</b> | <b>1 458 946</b>     | <b>1 075 457</b> |
| Endeudamiento   | -                 | -                | -                | -                    | -                |
| Saldo de balance  | 6 485 020         | 106 829          | 2 355 262        | 1 458 946            | 1 075 457        |

1/ Municipalidad provincial.

Fuente: Instituto Nacional de Estadística e Informática - Registro Nacional de Municipalidades.

24.15 PROVINCIA HUARAL: INGRESOS MUNICIPALES, POR DISTRITO, SEGÚN CATEGORÍA Y GRUPO GENÉRICO, 2014  
(Nuevos Soles)

| Categoría y Grupo Genérico  | Total             | Huaral 1/         | Atavillos Alto | Atavillos Bajo | Aucallama        |
|---|-------------------|-------------------|----------------|----------------|------------------|
| <b>Total</b>  | <b>89 670 312</b> | <b>45 922 063</b> | <b>711 652</b> | <b>761 819</b> | <b>8 917 505</b> |
| <b>I. Ingresos Corrientes</b>   | <b>17 531 270</b> | <b>8 177 797</b>  | <b>137 453</b> | <b>26 392</b>  | <b>987 509</b>   |
| Impuestos y contribuciones obligatorias                                   | 8 797 026         | 4 983 642         | -              | 287            | 513 658          |
| Impuesto predial  | 5 958 759         | 2 858 870         | -              | 287            | 334 551          |
| Impuesto de alcabala  | 2 256 203         | 1 594 456         | -              | -              | 158 441          |
| Impuesto al patrimonio vehicular  | 105 344           | 105 344           | -              | -              | -                |
| Impuesto a los espectáculos públicos no deportivos                        | 30 163            | 23 975            | -              | -              | -                |
| Impuesto a los juegos de máquinas tragamonedas                            | 351 312           | 326 418           | -              | -              | -                |
| Otros impuestos y contribuciones obligatorias                             | 95 245            | 74 579            | -              | -              | 20 666           |
| Venta de bienes y servicios y derechos administrativos                    | 5 644 999         | 2 128 555         | -              | 4 665          | 251 399          |
| Derechos administrativos de educación                                     | -                 | -                 | -              | -              | -                |
| Derechos administrativos de agricultura                                   | -                 | -                 | -              | -              | -                |
| Derechos administrativos de industria y comercio                          | 407 598           | 165 184           | -              | -              | 61 364           |
| Derechos administrativos de salud   | 70 798            | -                 | -              | -              | -                |
| Derechos administrativos de transportes y comunicaciones                  | 280 908           | 233 008           | -              | -              | -                |
| Derechos administrativos de vivienda y construcción                       | 668 824           | 195 915           | -              | -              | 3 688            |
| Derechos administrativos generales  | 437 471           | 344 612           | -              | 4 473          | 17 101           |
| Venta de productos minerales  | 6 536             | -                 | -              | -              | 6 536            |
| Servicios de educación, recreación y cultura                              | 25 982            | 20                | -              | -              | -                |
| Servicios de salud  | 2 392             | -                 | -              | -              | -                |
| Servicios de transporte y comunicaciones                                  | -                 | -                 | -              | -              | -                |
| Otros ingresos por venta de bienes y servicios y derechos administrativos | 3 744 490         | 1 189 817         | -              | 191            | 162 710          |
| Rentas de la propiedad  | 1 878 349         | 463 838           | 137 453        | 21 441         | 12 465           |
| Rentas de la propiedad real   | 1 293 690         | 68 676            | 131 964        | 21 441         | 12 465           |
| Rentas de la propiedad financiera   | 584 659           | 395 163           | 5 489          | -              | -                |
| Otros ingresos corrientes   | 1 210 896         | 601 761           | -              | -              | 209 986          |
| <b>II. Ingresos de Capital</b>  | <b>-</b>          | <b>-</b>          | <b>-</b>       | <b>-</b>       | <b>-</b>         |
| Venta de activos no financieros   | -                 | -                 | -              | -              | -                |
| <b>III. Transferencias</b>  | <b>59 315 789</b> | <b>31 465 220</b> | <b>520 304</b> | <b>604 716</b> | <b>6 804 059</b> |
| Canon y sobrecanon  | 13 387 663        | 5 697 361         | 73 248         | 106 590        | 1 975 959        |
| Canon Forestal  | 1 359             | 547               | 8              | 12             | 210              |
| Canon Hidroenergetico   | 2 789 087         | 1 200 673         | 17 257         | 24 823         | 478 365          |
| Canon Minero  | 6 707 388         | 3 120 114         | 36 060         | 52 983         | 990 293          |
| Canon Pesquero  | 3 889 829         | 1 376 028         | 19 923         | 28 773         | 507 090          |
| Regalías  | 12 667 631        | 7 787 941         | 46 113         | 67 093         | 1 250 178        |
| Regalías FOCAM  | 9 166 072         | 6 422 096         | 29 446         | 42 841         | 803 376          |
| Regalías mineras  | 3 501 558         | 1 365 845         | 16 666         | 24 252         | 446 802          |
| Fondo de Compensación Municipal   | 27 419 767        | 15 009 819        | 368 798        | 368 888        | 2 983 091        |
| Otros ingresos por transferencias   | 5 840 729         | 2 970 099         | 32 145         | 62 145         | 594 832          |
| <b>IV. Financiamiento</b>   | <b>12 823 252</b> | <b>6 279 046</b>  | <b>53 895</b>  | <b>130 711</b> | <b>1 125 938</b> |
| Endeudamiento   | -                 | -                 | -              | -              | -                |
| Saldo de balance  | 12 823 252        | 6 279 046         | 53 895         | 130 711        | 1 125 938        |

Continúa...

24.15 PROVINCIA HUARAL: INGRESOS MUNICIPALES, POR DISTRITO, SEGÚN CATEGORÍA Y GRUPO GENÉRICO, 2014  
(Nuevos Soles)

| Categoría y Grupo Genérico  | Chancay           | Ihuarí           | Lampión        | Pacaraos         | San Miguel de Acos |
|---|-------------------|------------------|----------------|------------------|--------------------|
| <b>Total</b>  | <b>26 149 029</b> | <b>1 642 765</b> | <b>541 778</b> | <b>1 014 343</b> | <b>921 814</b>     |
| <b>I. Ingresos Corrientes</b>   | <b>7 014 456</b>  | <b>166 981</b>   | <b>21 856</b>  | <b>362 944</b>   | <b>43 570</b>      |
| Impuestos y contribuciones obligatorias                                   | 3 255 333         | -                | -              | -                | 4 436              |
| Impuesto predial  | 2 749 851         | -                | -              | -                | 4 436              |
| Impuesto de alcabala  | 474 399           | -                | -              | -                | -                  |
| Impuesto al patrimonio vehicular  | -                 | -                | -              | -                | -                  |
| Impuesto a los espectáculos públicos no deportivos                        | 6 189             | -                | -              | -                | -                  |
| Impuesto a los juegos de máquinas tragamonedas                            | 24 894            | -                | -              | -                | -                  |
| Otros impuestos y contribuciones obligatorias                             | -                 | -                | -              | -                | -                  |
| Venta de bienes y servicios y derechos administrativos                    | 3 226 705         | 2 640            | -              | 194              | 22 494             |
| Derechos administrativos de educación                                     | -                 | -                | -              | -                | -                  |
| Derechos administrativos de agricultura                                   | -                 | -                | -              | -                | -                  |
| Derechos administrativos de industria y comercio                          | 180 865           | -                | -              | -                | 185                |
| Derechos administrativos de salud   | 70 798            | -                | -              | -                | -                  |
| Derechos administrativos de transportes y comunicaciones                  | 47 900            | -                | -              | -                | -                  |
| Derechos administrativos de vivienda y construcción                       | 469 222           | -                | -              | -                | -                  |
| Derechos administrativos generales  | 49 820            | 2 640            | -              | 194              | 11 539             |
| Venta de productos minerales  | -                 | -                | -              | -                | -                  |
| Servicios de educación, recreación y cultura                              | 25 962            | -                | -              | -                | -                  |
| Servicios de salud  | 2 392             | -                | -              | -                | -                  |
| Servicios de transporte y comunicaciones                                  | -                 | -                | -              | -                | -                  |
| Otros ingresos por venta de bienes y servicios y derechos administrativos | 2 379 746         | -                | -              | -                | 10 771             |
| Rentas de la propiedad  | 188 427           | 164 341          | 21 856         | 362 750          | 16 640             |
| Rentas de la propiedad real   | 22 299            | 158 927          | 21 856         | 361 276          | 11 259             |
| Rentas de la propiedad financiera   | 166 129           | 5 414            | -              | 1 474            | 5 381              |
| Otros ingresos corrientes   | 343 991           | -                | -              | -                | -                  |
| <b>II. Ingresos de Capital</b>  | <b>-</b>          | <b>-</b>         | <b>-</b>       | <b>-</b>         | <b>-</b>           |
| Venta de activos no financieros   | -                 | -                | -              | -                | -                  |
| <b>III. Transferencias</b>  | <b>15 050 510</b> | <b>1 241 583</b> | <b>474 253</b> | <b>525 499</b>   | <b>506 484</b>     |
| Canon y sobrecanon  | 4 835 524         | 268 798          | 35 513         | 60 008           | 50 875             |
| Canon Forestal  | 488               | 33               | 26             | 6                | 11                 |
| Canon Hidroenergetico   | 904 787           | 63 046           | 8 346          | 13 518           | 11 901             |
| Canon Minero  | 2 160 045         | 133 184          | 17 532         | 30 829           | 25 296             |
| Canon Pesquero  | 1 770 204         | 72 536           | 9 609          | 15 654           | 13 666             |
| Regalías  | 2 809 513         | 169 900          | 22 367         | 33 319           | 32 226             |
| Regalías FOCAM  | 1 586 598         | 108 756          | 14 296         | 23 004           | 20 656             |
| Regalías mineras  | 1 222 915         | 61 144           | 8 070          | 10 316           | 11 570             |
| Fondo de Compensación Municipal   | 5 768 940         | 674 853          | 367 903        | 367 883          | 367 667            |
| Otros ingresos por transferencias   | 1 636 533         | 128 032          | 48 470         | 64 289           | 55 717             |
| <b>IV. Financiamiento</b>   | <b>4 084 063</b>  | <b>234 201</b>   | <b>45 669</b>  | <b>125 900</b>   | <b>371 761</b>     |
| Endeudamiento   | -                 | -                | -              | -                | -                  |
| Saldo de balance  | 4 084 063         | 234 201          | 45 669         | 125 900          | 371 761            |

Continúa...

24.15 PROVINCIA HUARAL: INGRESOS MUNICIPALES, POR DISTRITO, SEGÚN CATEGORÍA Y GRUPO GENÉRICO, 2014  
(Nuevos Soles)

| Categoría y Grupo Genérico  | Conclusión.             |                |                          |
|---|-------------------------|----------------|--------------------------|
|   | Santa Cruz de Andamarca | Sumbilca       | Veintisiete de Noviembre |
| <b>Total</b>  | <b>1 542 139</b>        | <b>798 612</b> | <b>746 791</b>           |
| <b>I. Ingresos Corrientes</b>   | <b>418 046</b>          | <b>87 529</b>  | <b>86 737</b>            |
| Impuestos y contribuciones obligatorias                                   | 10 764                  | 28 906         | -                        |
| Impuesto predial  | 10 764                  | -              | -                        |
| Impuesto de alcabala  | -                       | 28 906         | -                        |
| Impuesto al patrimonio vehicular  | -                       | -              | -                        |
| Impuesto a los espectáculos públicos no deportivos                        | -                       | -              | -                        |
| Impuesto a los juegos de máquinas tragamonedas                            | -                       | -              | -                        |
| Otros impuestos y contribuciones obligatorias                             | -                       | -              | -                        |
| Venta de bienes y servicios y derechos administrativos                    | 7 558                   | -              | 789                      |
| Derechos administrativos de educación                                     | -                       | -              | -                        |
| Derechos administrativos de agricultura                                   | -                       | -              | -                        |
| Derechos administrativos de industria y comercio                          | -                       | -              | -                        |
| Derechos administrativos de salud   | -                       | -              | -                        |
| Derechos administrativos de transportes y comunicaciones                  | -                       | -              | -                        |
| Derechos administrativos de vivienda y construcción                       | -                       | -              | -                        |
| Derechos administrativos generales  | 7 092                   | -              | -                        |
| Venta de productos minerales  | -                       | -              | -                        |
| Servicios de educación, recreación y cultura                              | -                       | -              | -                        |
| Servicios de salud  | -                       | -              | -                        |
| Servicios de transporte y comunicaciones                                  | -                       | -              | -                        |
| Otros ingresos por venta de bienes y servicios y derechos administrativos | 466                     | -              | 789                      |
| Rentas de la propiedad  | 344 567                 | 58 623         | 85 948                   |
| Rentas de la propiedad real   | 342 898                 | 55 885         | 84 746                   |
| Rentas de la propiedad financiera   | 1 669                   | 2 739          | 1 203                    |
| Otros ingresos corrientes   | 55 158                  | -              | -                        |
| <b>II. Ingresos de Capital</b>  | <b>-</b>                | <b>-</b>       | <b>-</b>                 |
| Venta de activos no financieros   | -                       | -              | -                        |
| <b>III. Transferencias</b>  | <b>899 250</b>          | <b>624 086</b> | <b>599 824</b>           |
| Canon y sobrecanon  | 132 088                 | 112 538        | 39 161                   |
| Canon Forestal  | -                       | 12             | 4                        |
| Canon Hidroenergético   | 30 742                  | 26 424         | 9 204                    |
| Canon Minero  | 66 033                  | 55 674         | 19 346                   |
| Canon Pesquero  | 35 312                  | 30 427         | 10 607                   |
| Regalías  | 353 211                 | 71 064         | 24 707                   |
| Regalías FOCAM  | 53 743                  | 45 463         | 15 798                   |
| Regalías mineras  | 299 468                 | 25 601         | 8 909                    |
| Fondo de Compensación Municipal   | 375 378                 | 398 880        | 367 667                  |
| Otros ingresos por transferencias   | 38 573                  | 41 605         | 168 289                  |
| <b>IV. Financiamiento</b>   | <b>224 843</b>          | <b>86 996</b>  | <b>60 230</b>            |
| Endeudamiento   | -                       | -              | -                        |
| Saldo de balance  | 224 843                 | 86 996         | 60 230                   |

1/ Municipalidad provincial.

Fuente: Instituto Nacional de Estadística e Informática - Registro Nacional de Municipalidades.

24.16 PROVINCIA HUARACHIRÍ: INGRESOS MUNICIPALES, POR DISTRITO, SEGÚN CATEGORÍA Y GRUPO GENÉRICO, 2014  
(Nuevos Soles)

| Categoría y Grupo Genérico  | Total              | Matucana 1/       | Antioquia        | Callahuanca      | Carampoma        |
|---|--------------------|-------------------|------------------|------------------|------------------|
| <b>Total</b>  | <b>101 211 156</b> | <b>21 907 940</b> | <b>2 001 870</b> | <b>2 091 192</b> | <b>2 603 602</b> |
| <b>I. Ingresos Corrientes</b>   | <b>27 903 585</b>  | <b>9 775 276</b>  | <b>607 821</b>   | <b>326 905</b>   | <b>433 942</b>   |
| Impuestos y contribuciones obligatorias                                   | 14 507 831         | 7 174 569         | 242 309          | 206 376          | 44 239           |
| Impuesto predial  | 4 161 531          | 93 829            | 72 601           | 206 376          | 44 239           |
| Impuesto de alcabala  | 10 193 100         | 6 973 971         | 169 708          | -                | -                |
| Impuesto al patrimonio vehicular  | 102 001            | 102 001           | -                | -                | -                |
| Impuesto a los juegos   | -                  | -                 | -                | -                | -                |
| Impuesto a los espectáculos públicos no deportivos                        | 26 002             | 4 767             | -                | -                | -                |
| Otros impuestos y contribuciones obligatorias                             | 25 197             | -                 | -                | -                | -                |
| Venta de bienes y servicios y derechos administrativos                    | 6 675 282          | 616 844           | 57 579           | 101 376          | 180 764          |
| Derechos administrativos de educación                                     | 124 401            | 13 708            | -                | -                | -                |
| Derechos administrativos de agricultura                                   | 119 981            | -                 | -                | -                | -                |
| Derechos administrativos de industria y comercio                          | 178 839            | 40 538            | 1 876            | 120              | -                |
| Derechos administrativos de salud   | 4 703              | -                 | -                | -                | -                |
| Derechos administrativos de transportes y comunicaciones                  | 265 015            | 142 285           | -                | -                | -                |
| Derechos administrativos de vivienda y construcción                       | 884 362            | 40 785            | 28 252           | 250              | -                |
| Derechos administrativos generales  | 1 100 595          | 23 866            | 5 007            | 250              | 150              |
| Venta de bienes agropecuarios y forestales                                | 257 932            | -                 | -                | 699              | 13 491           |
| Venta de productos de salud   | 192                | -                 | -                | -                | -                |
| Venta de productos minerales  | 609 366            | 31 877            | -                | -                | -                |
| Servicios de educación, recreación y cultura                              | 90 397             | 31 770            | -                | -                | -                |
| Servicios de salud  | -                  | -                 | -                | -                | -                |
| Servicios de transporte y comunicaciones                                  | 239 943            | -                 | -                | 110              | -                |
| Otros ingresos por venta de bienes y servicios y derechos administrativos | 2 799 556          | 292 016           | 22 445           | 99 947           | 167 123          |
| Rentas de la propiedad  | 4 075 296          | 106 721           | 285 529          | 13 325           | 201 732          |
| Rentas de la propiedad real   | 3 893 035          | 98 823            | 277 214          | 7 187            | 199 826          |
| Rentas de la propiedad financiera   | 182 261            | 7 898             | 8 314            | 6 139            | 1 906            |
| Otros ingresos corrientes   | 2 645 176          | 1 877 142         | 22 404           | 5 828            | 7 208            |
| <b>II. Ingresos de Capital</b>  | <b>-</b>           | <b>-</b>          | <b>-</b>         | <b>-</b>         | <b>-</b>         |
| Venta de activos no financieros   | -                  | -                 | -                | -                | -                |
| <b>III. Transferencias</b>  | <b>57 447 210</b>  | <b>9 820 680</b>  | <b>779 995</b>   | <b>1 547 228</b> | <b>1 644 773</b> |
| Canon y sobrecanon  | 16 989 808         | 796 308           | 230 873          | 606 908          | 558 777          |
| Canon Forestal  | 488                | 20                | 9                | 13               | 11               |
| Canon Hidroenergetico   | 12 870 860         | 660 489           | 166 438          | 499 970          | 472 523          |
| Canon Minero  | 3 445 421          | 110 603           | 52 481           | 87 750           | 70 710           |
| Canon Pesquero  | 673 040            | 25 197            | 11 944           | 19 175           | 15 534           |
| Regalías  | 8 115 375          | 3 292 528         | 73 238           | 121 255          | 97 843           |
| Regalías FOCAM  | 5 564 700          | 3 227 820         | 42 488           | 71 042           | 57 246           |
| Regalías mineras  | 2 550 676          | 64 708            | 30 750           | 50 214           | 40 597           |
| Fondo de Compensación Municipal   | 20 354 989         | 4 151 126         | 398 738          | 560 286          | 403 449          |
| Otros ingresos por transferencias   | 11 987 037         | 1 580 718         | 77 146           | 258 779          | 584 704          |
| <b>IV. Financiamiento</b>   | <b>15 860 361</b>  | <b>2 311 984</b>  | <b>614 054</b>   | <b>217 059</b>   | <b>524 888</b>   |
| Endeudamiento   | 1 968 939          | -                 | -                | -                | -                |
| Saldo de balance  | 13 891 422         | 2 311 984         | 614 054          | 217 059          | 524 888          |

Continúa...

24.16 PROVINCIA HUAROCHIRÍ: INGRESOS MUNICIPALES, POR DISTRITO, SEGÚN CATEGORÍA Y GRUPO GENÉRICO, 2014  
(Nuevos Soles)

| Categoría y Grupo Genérico  | Chicla            | Cuenca         | Huachupampa      | Huanza           | Huarochiri       |
|---|-------------------|----------------|------------------|------------------|------------------|
| <b>Total</b>  | <b>11 182 804</b> | <b>660 550</b> | <b>1 816 017</b> | <b>2 524 759</b> | <b>1 806 623</b> |
| <b>I. Ingresos Corrientes</b>   | <b>2 043 592</b>  | <b>30 225</b>  | <b>160 257</b>   | <b>769 993</b>   | <b>496 516</b>   |
| Impuestos y contribuciones obligatorias                                   | 2 159             | -              | 73 554           | 370 207          | -                |
| Impuesto predial  | 2 159             | -              | 73 554           | 370 207          | -                |
| Impuesto de alcabala  | -                 | -              | -                | -                | -                |
| Impuesto al patrimonio vehicular  | -                 | -              | -                | -                | -                |
| Impuesto a los juegos   | -                 | -              | -                | -                | -                |
| Impuesto a los espectáculos públicos no deportivos                        | -                 | -              | -                | -                | -                |
| Otros impuestos y contribuciones obligatorias                             | -                 | -              | -                | -                | -                |
| Venta de bienes y servicios y derechos administrativos                    | 54 249            | -              | 70 855           | 182 078          | -                |
| Derechos administrativos de educación                                     | -                 | -              | -                | -                | -                |
| Derechos administrativos de agricultura                                   | -                 | -              | -                | -                | -                |
| Derechos administrativos de industria y comercio                          | -                 | -              | -                | -                | -                |
| Derechos administrativos de salud   | 1 508             | -              | -                | -                | -                |
| Derechos administrativos de transportes y comunicaciones                  | -                 | -              | -                | -                | -                |
| Derechos administrativos de vivienda y construcción                       | -                 | -              | -                | -                | -                |
| Derechos administrativos generales  | 17 339            | -              | 3 901            | -                | -                |
| Venta de bienes agropecuarios y forestales                                | -                 | -              | -                | -                | -                |
| Venta de productos de salud   | -                 | -              | -                | -                | -                |
| Venta de productos minerales  | -                 | -              | -                | -                | -                |
| Servicios de educación, recreación y cultura                              | -                 | -              | -                | -                | -                |
| Servicios de salud  | -                 | -              | -                | -                | -                |
| Servicios de transporte y comunicaciones                                  | -                 | -              | -                | -                | -                |
| Otros ingresos por venta de bienes y servicios y derechos administrativos | 35 402            | -              | 66 954           | 182 078          | -                |
| Rentas de la propiedad  | 1 987 184         | 30 225         | 15 848           | 211 561          | 47 061           |
| Rentas de la propiedad real   | 1 987 184         | 28 175         | 12 126           | 201 533          | 37 707           |
| Rentas de la propiedad financiera   | -                 | 2 050          | 3 722            | 10 028           | 9 354            |
| Otros ingresos corrientes   | -                 | -              | -                | 6 148            | 449 455          |
| <b>II. Ingresos de Capital</b>  | <b>-</b>          | <b>-</b>       | <b>-</b>         | <b>-</b>         | <b>-</b>         |
| Venta de activos no financieros   | -                 | -              | -                | -                | -                |
| <b>III. Transferencias</b>  | <b>4 049 853</b>  | <b>553 180</b> | <b>1 359 727</b> | <b>1 649 132</b> | <b>1 192 340</b> |
| Canon y sobrecanon  | 1 518 058         | 95 229         | 755 116          | 535 861          | 326 248          |
| Canon Forestal  | 47                | 4              | 17               | 12               | 12               |
| Canon Hidroenergetico   | 837 678           | 68 588         | 616 805          | 443 617          | 236 052          |
| Canon Minero  | 616 097           | 21 734         | 116 365          | 75 561           | 73 417           |
| Canon Pesquero  | 64 235            | 4 903          | 21 928           | 16 671           | 16 767           |
| Regalías  | 1 076 779         | 30 282         | 153 608          | 104 672          | 102 627          |
| Regalías FOCAM  | 219 404           | 17 596         | 87 160           | 61 174           | 59 437           |
| Regalías mineras  | 857 374           | 12 686         | 66 448           | 43 498           | 43 190           |
| Fondo de Compensación Municipal   | 1 241 284         | 367 667        | 373 858          | 428 249          | 367 667          |
| Otros ingresos por transferencias   | 213 732           | 60 002         | 77 146           | 580 351          | 395 798          |
| <b>IV. Financiamiento</b>   | <b>5 089 359</b>  | <b>77 145</b>  | <b>296 033</b>   | <b>105 633</b>   | <b>117 767</b>   |
| Endeudamiento   | -                 | -              | -                | -                | -                |
| Saldo de balance  | 5 089 359         | 77 145         | 296 033          | 105 633          | 117 767          |

Continúa...



24.16 PROVINCIA HUAROCHIRÍ: INGRESOS MUNICIPALES, POR DISTRITO, SEGÚN CATEGORÍA Y GRUPO GENÉRICO, 2014  
(Nuevos Soles)

| Categoría y Grupo Genérico  | Lahuaytambo    | Langa          | Laraos           | Mariatana        | Ricardo Palma    |
|---|----------------|----------------|------------------|------------------|------------------|
| <b>Total</b>  | <b>936 748</b> | <b>730 125</b> | <b>2 096 094</b> | <b>1 251 457</b> | <b>2 308 944</b> |
| <b>I. Ingresos Corrientes</b>   | <b>69 920</b>  | <b>3 154</b>   | <b>163 636</b>   | <b>4 917</b>     | <b>322 454</b>   |
| Impuestos y contribuciones obligatorias                                   | -              | -              | 593              | 1 186            | 179 856          |
| Impuesto predial  | -              | -              | 593              | 1 186            | 165 812          |
| Impuesto de alcabala  | -              | -              | -                | -                | 12 339           |
| Impuesto al patrimonio vehicular  | -              | -              | -                | -                | -                |
| Impuesto a los juegos   | -              | -              | -                | -                | -                |
| Impuesto a los espectáculos públicos no deportivos                        | -              | -              | -                | -                | -                |
| Otros impuestos y contribuciones obligatorias                             | -              | -              | -                | -                | 1 705            |
| Venta de bienes y servicios y derechos administrativos                    | 36 458         | -              | 111 151          | -                | 132 690          |
| Derechos administrativos de educación                                     | -              | -              | -                | -                | -                |
| Derechos administrativos de agricultura                                   | -              | -              | -                | -                | -                |
| Derechos administrativos de industria y comercio                          | -              | -              | -                | -                | 2 272            |
| Derechos administrativos de salud   | -              | -              | -                | -                | 139              |
| Derechos administrativos de transportes y comunicaciones                  | -              | -              | -                | -                | -                |
| Derechos administrativos de vivienda y construcción                       | -              | -              | -                | -                | 18 453           |
| Derechos administrativos generales  | 2 420          | -              | -                | -                | 8 114            |
| Venta de bienes agropecuarios y forestales                                | -              | -              | 97 668           | -                | -                |
| Venta de productos de salud   | -              | -              | -                | -                | -                |
| Venta de productos minerales  | -              | -              | -                | -                | -                |
| Servicios de educación, recreación y cultura                              | -              | -              | -                | -                | 20 701           |
| Servicios de salud  | -              | -              | -                | -                | -                |
| Servicios de transporte y comunicaciones                                  | 8 730          | -              | -                | -                | -                |
| Otros ingresos por venta de bienes y servicios y derechos administrativos | 25 308         | -              | 13 483           | -                | 83 012           |
| Rentas de la propiedad  | 33 462         | 3 154          | 51 892           | 3 731            | 9 908            |
| Rentas de la propiedad real   | 28 310         | -              | 43 111           | 2 502            | 4 586            |
| Rentas de la propiedad financiera   | 5 152          | 3 154          | 8 781            | 1 229            | 5 322            |
| Otros ingresos corrientes   | -              | -              | -                | -                | -                |
| <b>II. Ingresos de Capital</b>  | <b>-</b>       | <b>-</b>       | <b>-</b>         | <b>-</b>         | <b>-</b>         |
| Venta de activos no financieros   | -              | -              | -                | -                | -                |
| <b>III. Transferencias</b>  | <b>788 356</b> | <b>649 563</b> | <b>1 686 674</b> | <b>1 134 651</b> | <b>1 818 605</b> |
| Canon y sobrecanon  | 174 389        | 178 421        | 739 546          | 329 248          | 630 502          |
| Canon Forestal  | 7              | 7              | 18               | 12               | 23               |
| Canon Hidroenergetico   | 125 879        | 128 490        | 593 546          | 237 329          | 453 817          |
| Canon Minero  | 39 486         | 40 718         | 119 914          | 74 928           | 144 246          |
| Canon Pesquero  | 9 018          | 9 205          | 26 069           | 16 978           | 32 416           |
| Regalías  | 55 196         | 56 329         | 165 469          | 104 521          | 200 779          |
| Regalías FOCAM  | 31 968         | 32 621         | 97 081           | 60 661           | 116 779          |
| Regalías mineras  | 23 229         | 23 708         | 68 389           | 43 860           | 84 000           |
| Fondo de Compensación Municipal   | 367 667        | 367 668        | 367 673          | 367 717          | 826 292          |
| Otros ingresos por transferencias   | 191 104        | 47 145         | 413 986          | 333 165          | 161 032          |
| <b>IV. Financiamiento</b>   | <b>78 472</b>  | <b>77 408</b>  | <b>245 784</b>   | <b>111 889</b>   | <b>167 884</b>   |
| Endeudamiento   | -              | -              | -                | 80 000           | -                |
| Saldo de balance  | 78 472         | 77 408         | 245 784          | 31 889           | 167 884          |

Continúa...

**24.16 PROVINCIA HUAROCHIRÍ: INGRESOS MUNICIPALES, POR DISTRITO, SEGÚN CATEGORÍA Y GRUPO GENÉRICO, 2014**  
 (Nuevos Soles)

| Categoría y Grupo Genérico  | San Andres de<br>Tupicocha | San Antonio       | San<br>Bartolome | San Damian       | San Juan de<br>Iris |
|---|----------------------------|-------------------|------------------|------------------|---------------------|
| <b>Total</b>  | <b>955 677</b>             | <b>15 181 634</b> | <b>995 439</b>   | <b>1 247 921</b> | <b>1 247 135</b>    |
| <b>I. Ingresos Corrientes</b>   | <b>16 357</b>              | <b>5 869 366</b>  | <b>1 858</b>     | <b>300 804</b>   | <b>94 084</b>       |
| Impuestos y contribuciones obligatorias                                   | -                          | 3 935 551         | -                | -                | 49 685              |
| Impuesto predial  | -                          | 1 100 845         | -                | -                | 49 685              |
| Impuesto de alcabala  | -                          | 2 816 211         | -                | -                | -                   |
| Impuesto al patrimonio vehicular  | -                          | -                 | -                | -                | -                   |
| Impuesto a los juegos   | -                          | -                 | -                | -                | -                   |
| Impuesto a los espectáculos públicos no deportivos                        | -                          | 17 713            | -                | -                | -                   |
| Otros impuestos y contribuciones obligatorias                             | -                          | 782               | -                | -                | -                   |
| Venta de bienes y servicios y derechos administrativos                    | 13 266                     | 1 917 946         | -                | 129 580          | 26 510              |
| Derechos administrativos de educación                                     | -                          | 109 091           | -                | -                | -                   |
| Derechos administrativos de agricultura                                   | -                          | -                 | -                | -                | -                   |
| Derechos administrativos de industria y comercio                          | 5 360                      | 52 575            | -                | -                | -                   |
| Derechos administrativos de salud   | -                          | 2 474             | -                | -                | -                   |
| Derechos administrativos de transportes y comunicaciones                  | -                          | 86 105            | -                | -                | -                   |
| Derechos administrativos de vivienda y construcción                       | -                          | 591 848           | -                | -                | -                   |
| Derechos administrativos generales  | 6 856                      | 47 743            | -                | -                | -                   |
| Venta de bienes agropecuarios y forestales                                | -                          | -                 | -                | 116 771          | -                   |
| Venta de productos de salud   | -                          | -                 | -                | -                | -                   |
| Venta de productos minerales  | -                          | 526 398           | -                | -                | -                   |
| Servicios de educación, recreación y cultura                              | -                          | 37 926            | -                | -                | -                   |
| Servicios de salud  | -                          | -                 | -                | -                | -                   |
| Servicios de transporte y comunicaciones                                  | -                          | -                 | -                | -                | -                   |
| Otros ingresos por venta de bienes y servicios y derechos administrativos | 1 050                      | 463 786           | -                | 12 809           | 26 510              |
| Rentas de la propiedad  | 3 091                      | 15 869            | 1 858            | 171 224          | 17 888              |
| Rentas de la propiedad real   | -                          | -                 | -                | 166 773          | 12 547              |
| Rentas de la propiedad financiera   | 3 091                      | 15 869            | 1 858            | 4 451            | 5 342               |
| Otros ingresos corrientes   | -                          | 1                 | -                | -                | -                   |
| <b>II. Ingresos de Capital</b>  | <b>-</b>                   | <b>-</b>          | <b>-</b>         | <b>-</b>         | <b>-</b>            |
| Venta de activos no financieros   | -                          | -                 | -                | -                | -                   |
| <b>III. Transferencias</b>  | <b>939 320</b>             | <b>5 677 242</b>  | <b>993 581</b>   | <b>747 925</b>   | <b>1 119 163</b>    |
| Canon y sobrecanon  | 285 954                    | 1 477 439         | 456 929          | 249 804          | 598 365             |
| Canon Forestal  | 11                         | 47                | 13               | 9                | 14                  |
| Canon Hidroenergetico   | 206 209                    | 1 023 448         | 353 507          | 180 360          | 487 866             |
| Canon Minero  | 64 977                     | 387 412           | 84 668           | 56 510           | 90 708              |
| Canon Pesquero  | 14 757                     | 66 533            | 18 741           | 12 924           | 19 778              |
| Regalías  | 90 697                     | 511 806           | 117 021          | 79 023           | 125 272             |
| Regalías FOCAM  | 52 605                     | 241 661           | 68 259           | 45 750           | 73 436              |
| Regalías mineras  | 38 092                     | 270 145           | 48 763           | 33 273           | 51 836              |
| Fondo de Compensación Municipal   | 367 667                    | 1 178 131         | 370 342          | 367 667          | 367 667             |
| Otros ingresos por transferencias   | 195 002                    | 2 509 866         | 49 288           | 51 431           | 27 859              |
| <b>IV. Financiamiento</b>   | <b>-</b>                   | <b>3 635 025</b>  | <b>-</b>         | <b>199 192</b>   | <b>33 888</b>       |
| Endeudamiento   | -                          | 1 788 939         | -                | -                | -                   |
| Saldo de balance  | -                          | 1 846 086         | -                | 199 192          | 33 888              |

Continúa...

24.16 PROVINCIA HUAROCHIRÍ: INGRESOS MUNICIPALES, POR DISTRITO, SEGÚN CATEGORÍA Y GRUPO GENÉRICO, 2014  
(Nuevos Soles)

| Categoría y Grupo Genérico  | San Juan de Tantaranche | San Lorenzo de Quinti | San Mateo        | San Mateo de Otao | San Pedro de Casta |
|---|-------------------------|-----------------------|------------------|-------------------|--------------------|
| <b>Total</b>  | <b>1 273 011</b>        | <b>850 988</b>        | <b>4 500 177</b> | <b>1 670 646</b>  | <b>2 060 298</b>   |
| <b>I. Ingresos Corrientes</b>   | <b>207 054</b>          | <b>36 322</b>         | <b>1 641 877</b> | <b>236 664</b>    | <b>509 511</b>     |
| Impuestos y contribuciones obligatorias                                   | -                       | 473                   | 579 238          | 76 435            | 159 329            |
| Impuesto predial  | -                       | 473                   | 579 235          | 76 435            | 159 329            |
| Impuesto de alcabala  | -                       | -                     | 4                | -                 | -                  |
| Impuesto al patrimonio vehicular  | -                       | -                     | -                | -                 | -                  |
| Impuesto a los juegos   | -                       | -                     | -                | -                 | -                  |
| Impuesto a los espectáculos públicos no deportivos                        | -                       | -                     | -                | -                 | -                  |
| Otros impuestos y contribuciones obligatorias                             | -                       | -                     | -                | -                 | -                  |
| Venta de bienes y servicios y derechos administrativos                    | 79 111                  | -                     | 492 017          | 122 844           | 335 325            |
| Derechos administrativos de educación                                     | -                       | -                     | 304              | -                 | -                  |
| Derechos administrativos de agricultura                                   | -                       | -                     | -                | -                 | -                  |
| Derechos administrativos de industria y comercio                          | -                       | -                     | 20 372           | -                 | 705                |
| Derechos administrativos de salud   | -                       | -                     | 485              | -                 | -                  |
| Derechos administrativos de transportes y comunicaciones                  | -                       | -                     | 239              | 34 235            | 118                |
| Derechos administrativos de vivienda y construcción                       | -                       | -                     | 56 534           | 50                | -                  |
| Derechos administrativos generales  | -                       | -                     | 21 187           | 650               | 3 403              |
| Venta de bienes agropecuarios y forestales                                | 9 499                   | -                     | -                | 14 739            | -                  |
| Venta de productos de salud   | -                       | -                     | -                | -                 | 85                 |
| Venta de productos minerales  | -                       | -                     | 24 422           | -                 | -                  |
| Servicios de educación, recreación y cultura                              | -                       | -                     | -                | -                 | -                  |
| Servicios de salud  | -                       | -                     | -                | -                 | -                  |
| Servicios de transporte y comunicaciones                                  | -                       | -                     | -                | -                 | 178 103            |
| Otros ingresos por venta de bienes y servicios y derechos administrativos | 69 612                  | -                     | 368 474          | 73 170            | 152 910            |
| Rentas de la propiedad  | 94 883                  | 35 849                | 537 940          | 35 857            | 14 858             |
| Rentas de la propiedad real   | 86 519                  | 32 928                | 524 192          | 32 060            | 3 671              |
| Rentas de la propiedad financiera   | 8 363                   | 2 921                 | 13 748           | 3 796             | 11 186             |
| Otros ingresos corrientes   | 33 060                  | -                     | 32 682           | 1 529             | -                  |
| <b>II. Ingresos de Capital</b>  | <b>-</b>                | <b>-</b>              | <b>-</b>         | <b>-</b>          | <b>-</b>           |
| Venta de activos no financieros   | -                       | -                     | -                | -                 | -                  |
| <b>III. Transferencias</b>  | <b>637 331</b>          | <b>747 696</b>        | <b>2 616 804</b> | <b>1 288 868</b>  | <b>1 128 255</b>   |
| Canon y sobrecanon  | 112 088                 | 233 149               | 950 971          | 529 640           | 602 218            |
| Canon Forestal  | 4                       | 14                    | 20               | 11                | 11                 |
| Canon Hidroenergetico   | 80 695                  | 168 082               | 800 547          | 446 164           | 517 538            |
| Canon Minero  | 25 542                  | 53 027                | 122 661          | 68 002            | 69 134             |
| Canon Pesquero  | 5 848                   | 12 026                | 27 744           | 15 463            | 15 535             |
| Regalías  | 33 975                  | 74 020                | 177 795          | 94 948            | 96 226             |
| Regalías FOCAM  | 19 053                  | 42 963                | 99 305           | 55 053            | 55 970             |
| Regalías mineras  | 14 922                  | 31 057                | 78 490           | 39 895            | 40 256             |
| Fondo de Compensación Municipal   | 367 667                 | 367 667               | 781 625          | 421 643           | 367 667            |
| Otros ingresos por transferencias   | 123 601                 | 72 860                | 706 412          | 242 637           | 62 145             |
| <b>IV. Financiamiento</b>   | <b>428 627</b>          | <b>66 970</b>         | <b>241 496</b>   | <b>145 114</b>    | <b>422 532</b>     |
| Endeudamiento   | -                       | -                     | 100 000          | -                 | -                  |
| Saldo de balance  | 428 627                 | 66 970                | 141 496          | 145 114           | 422 532            |

Continúa...

24.16 PROVINCIA HUAROCHIRÍ: INGRESOS MUNICIPALES, POR DISTRITO, SEGÚN CATEGORÍA Y GRUPO GENÉRICO, 2014  
(Nuevos Soles)

| Categoría y Grupo Genérico  | San Pedro de<br>Huancayre | Sangallaya       | Santa Cruz de<br>Cocachacra | Santa Eulalia    | Santiago de<br>Anchucaya |
|---|---------------------------|------------------|-----------------------------|------------------|--------------------------|
| <b>Total</b>  | <b>505 935</b>            | <b>1 828 100</b> | <b>1 461 239</b>            | <b>5 697 544</b> | <b>639 511</b>           |
| <b>I. Ingresos Corrientes</b>   | <b>14 458</b>             | <b>20 253</b>    | <b>278 981</b>              | <b>1 748 984</b> | <b>30 366</b>            |
| Impuestos y contribuciones obligatorias                                   | -                         | -                | 164 766                     | 871 583          | -                        |
| Impuesto predial  | -                         | -                | 131 262                     | 685 696          | -                        |
| Impuesto de alcabala  | -                         | -                | 32 973                      | 160 186          | -                        |
| Impuesto al patrimonio vehicular  | -                         | -                | -                           | -                | -                        |
| Impuesto a los juegos   | -                         | -                | -                           | -                | -                        |
| Impuesto a los espectáculos públicos no deportivos                        | -                         | -                | -                           | 3 522            | -                        |
| Otros impuestos y contribuciones obligatorias                             | -                         | -                | 530                         | 22 180           | -                        |
| Venta de bienes y servicios y derechos administrativos                    | 2 018                     | 11 926           | 107 704                     | 815 417          | 17 429                   |
| Derechos administrativos de educación                                     | -                         | -                | 267                         | 1 032            | -                        |
| Derechos administrativos de agricultura                                   | -                         | -                | 516                         | 119 465          | -                        |
| Derechos administrativos de industria y comercio                          | -                         | -                | 7 230                       | 12 150           | -                        |
| Derechos administrativos de salud   | -                         | -                | 87                          | 10               | -                        |
| Derechos administrativos de transportes y comunicaciones                  | -                         | -                | 302                         | -                | -                        |
| Derechos administrativos de vivienda y construcción                       | -                         | -                | 20 456                      | 121 181          | -                        |
| Derechos administrativos generales  | 2 018                     | -                | 6 998                       | 221 840          | 580                      |
| Venta de bienes agropecuarios y forestales                                | -                         | -                | -                           | -                | 5 066                    |
| Venta de productos de salud   | -                         | -                | -                           | -                | -                        |
| Venta de productos minerales  | -                         | -                | 26 670                      | -                | -                        |
| Servicios de educación, recreación y cultura                              | -                         | -                | -                           | -                | -                        |
| Servicios de salud  | -                         | -                | -                           | -                | -                        |
| Servicios de transporte y comunicaciones                                  | -                         | -                | -                           | -                | 7 165                    |
| Otros ingresos por venta de bienes y servicios y derechos administrativos | -                         | 11 926           | 45 179                      | 339 740          | 4 617                    |
| Rentas de la propiedad  | 12 440                    | 8 327            | 2 361                       | 47 975           | 12 408                   |
| Rentas de la propiedad real   | 11 657                    | 2 030            | -                           | 40 093           | 11 151                   |
| Rentas de la propiedad financiera   | 784                       | 6 298            | 2 361                       | 7 881            | 1 257                    |
| Otros ingresos corrientes   | -                         | -                | 4 150                       | 14 008           | 529                      |
| <b>II. Ingresos de Capital</b>  | <b>-</b>                  | <b>-</b>         | <b>-</b>                    | <b>-</b>         | <b>-</b>                 |
| Venta de activos no financieros   | -                         | -                | -                           | -                | -                        |
| <b>III. Transferencias</b>  | <b>489 788</b>            | <b>1 786 640</b> | <b>1 182 258</b>            | <b>3 756 366</b> | <b>573 495</b>           |
| Canon y sobrecanon  | 61 786                    | 144 864          | 238 142                     | 1 671 885        | 113 948                  |
| Canon Forestal  | 2                         | 5                | 9                           | 53               | 4                        |
| Canon Hidroenergetico   | 44 533                    | 104 519          | 171 386                     | 1 267 158        | 82 146                   |
| Canon Minero  | 14 066                    | 32 856           | 54 507                      | 330 651          | 25 920                   |
| Canon Pesquero  | 3 185                     | 7 484            | 12 241                      | 74 023           | 5 877                    |
| Regalías  | 19 618                    | 43 585           | 75 855                      | 459 780          | 36 164                   |
| Regalías FOCAM  | 11 388                    | 24 288           | 44 128                      | 267 691          | 20 984                   |
| Regalías mineras  | 8 231                     | 19 296           | 31 727                      | 192 089          | 15 179                   |
| Fondo de Compensación Municipal   | 367 667                   | 367 267          | 398 873                     | 1 480 543        | 367 667                  |
| Otros ingresos por transferencias   | 40 717                    | 1 230 924        | 469 388                     | 144 158          | 55 717                   |
| <b>IV. Financiamiento</b>   | <b>1 689</b>              | <b>21 206</b>    | <b>-</b>                    | <b>192 194</b>   | <b>35 650</b>            |
| Endeudamiento   | -                         | -                | -                           | -                | -                        |
| Saldo de balance  | 1 689                     | 21 206           | -                           | 192 194          | 35 650                   |

Continúa...

24.16 PROVINCIA HUAROCHIRÍ: INGRESOS MUNICIPALES, POR DISTRITO, SEGÚN CATEGORÍA Y GRUPO GENÉRICO, 2014  
(Nuevos Soles)

| Categoría y Grupo Genérico  | Conclusión.      |                              |                  |
|---|------------------|------------------------------|------------------|
|   | Santiago de Tuna | Santo Domingo de los Olleros | Surco            |
| <b>Total</b>  | <b>1 430 319</b> | <b>3 998 173</b>             | <b>1 748 685</b> |
| <b>I. Ingresos Corrientes</b>   | <b>220 534</b>   | <b>1 124 410</b>             | <b>343 094</b>   |
| Impuestos y contribuciones obligatorias                                   | -                | 184 816                      | 190 909          |
| Impuesto predial  | -                | 157 107                      | 190 909          |
| Impuesto de alcabala  | -                | 27 709                       | -                |
| Impuesto al patrimonio vehicular  | -                | -                            | -                |
| Impuesto a los juegos   | -                | -                            | -                |
| Impuesto a los espectáculos públicos no deportivos                        | -                | -                            | -                |
| Otros impuestos y contribuciones obligatorias                             | -                | -                            | -                |
| Venta de bienes y servicios y derechos administrativos                    | 1 065            | 934 536                      | 124 545          |
| Derechos administrativos de educación                                     | -                | -                            | -                |
| Derechos administrativos de agricultura                                   | -                | -                            | -                |
| Derechos administrativos de industria y comercio                          | -                | 34 548                       | 1 092            |
| Derechos administrativos de salud   | -                | -                            | -                |
| Derechos administrativos de transportes y comunicaciones                  | -                | -                            | 1 731            |
| Derechos administrativos de vivienda y construcción                       | -                | 5 270                        | 1 284            |
| Derechos administrativos generales  | 1 065            | 724 632                      | 2 578            |
| Venta de bienes agropecuarios y forestales                                | -                | -                            | -                |
| Venta de productos de salud   | -                | -                            | 107              |
| Venta de productos minerales  | -                | -                            | -                |
| Servicios de educación, recreación y cultura                              | -                | -                            | -                |
| Servicios de salud  | -                | -                            | -                |
| Servicios de transporte y comunicaciones                                  | -                | 45 835                       | -                |
| Otros ingresos por venta de bienes y servicios y derechos administrativos | -                | 124 251                      | 117 753          |
| Rentas de la propiedad  | 28 436           | 5 058                        | 27 640           |
| Rentas de la propiedad real   | 23 764           | -                            | 17 365           |
| Rentas de la propiedad financiera   | 4 672            | 5 058                        | 10 275           |
| Otros ingresos corrientes   | 191 033          | -                            | -                |
| <b>II. Ingresos de Capital</b>  | <b>-</b>         | <b>-</b>                     | <b>-</b>         |
| Venta de activos no financieros   | -                | -                            | -                |
| <b>III. Transferencias</b>  | <b>1 013 001</b> | <b>2 869 922</b>             | <b>1 204 794</b> |
| Canon y sobrecanon  | 172 473          | 933 483                      | 681 185          |
| Canon Forestal  | 6                | 33                           | 10               |
| Canon Hidroenergetico   | 124 075          | 668 863                      | 602 543          |
| Canon Minero  | 39 534           | 217 032                      | 64 204           |
| Canon Pesquero  | 8 858            | 47 556                       | 14 428           |
| Regalías  | 54 985           | 300 113                      | 89 367           |
| Regalías FOCAM  | 32 006           | 175 706                      | 51 979           |
| Regalías mineras  | 22 979           | 124 407                      | 37 388           |
| Fondo de Compensación Municipal   | 367 667          | 1 075 410                    | 382 811          |
| Otros ingresos por transferencias   | 417 877          | 560 916                      | 51 431           |
| <b>IV. Financiamiento</b>   | <b>196 784</b>   | <b>3 840</b>                 | <b>200 796</b>   |
| Endeudamiento   | -                | -                            | -                |
| Saldo de balance  | 196 784          | 3 840                        | 200 796          |

1/ Municipalidad provincial.

Fuente: Instituto Nacional de Estadística e Informática - Registro Nacional de Municipalidades.

24.17 PROVINCIA HUAURA: INGRESOS MUNICIPALES, POR DISTRITO, SEGÚN CATEGORÍA Y GRUPO GENÉRICO, 2014  
(Nuevos Soles)

| Categoría y Grupo Genérico  | Total              | Huacho 1/         | Ámbar            | Caleta de Carquin | Checras          |
|---|--------------------|-------------------|------------------|-------------------|------------------|
| <b>Total</b>  | <b>102 894 295</b> | <b>44 553 463</b> | <b>2 512 796</b> | <b>2 596 373</b>  | <b>1 217 413</b> |
| <b>I. Ingresos Corrientes</b>   | <b>25 802 921</b>  | <b>11 940 267</b> | <b>357 504</b>   | <b>786 735</b>    | <b>48 893</b>    |
| Impuestos y contribuciones obligatorias                                   | 11 721 588         | 5 053 178         | 19 944           | 320 359           | 285              |
| Impuesto predial  | 9 026 519          | 3 291 455         | 19 654           | 302 804           | 285              |
| Impuesto de alcabala  | 1 337 800          | 454 365           | 290              | 13 796            | -                |
| Impuesto al patrimonio vehicular  | 132 294            | 132 294           | -                | -                 | -                |
| Impuestos a las apuestas y a los juegos                                   | 395                | 395               | -                | -                 | -                |
| Impuesto a los espectáculos públicos no deportivos                        | 327 202            | 306 249           | -                | 3 759             | -                |
| Impuesto a los juegos de máquinas tragamonedas                            | 868 421            | 868 421           | -                | -                 | -                |
| Otros impuestos y contribuciones obligatorias                             | 28 958             | -                 | -                | -                 | -                |
| Venta de bienes y servicios y derechos administrativos                    | 10 458 433         | 5 134 068         | 34 632           | 463 406           | 14 659           |
| Derechos administrativos de educación                                     | 28 994             | -                 | 60               | -                 | -                |
| Derechos administrativos de agricultura                                   | -                  | -                 | -                | -                 | -                |
| Derechos administrativos de industria y comercio                          | 839 722            | 476 362           | -                | 9 916             | -                |
| Derechos administrativos de salud   | 8 393              | -                 | -                | 385               | -                |
| Derechos administrativos de transportes y comunicaciones                  | 1 204 703          | 1 175 186         | -                | -                 | -                |
| Derechos administrativos de vivienda y construcción                       | 1 561 641          | 792 694           | -                | 38 721            | -                |
| Derechos administrativos generales  | 295 434            | 41 364            | 6 346            | 3 440             | 3 159            |
| Venta de bienes agropecuarios y forestales                                | 17 073             | -                 | -                | -                 | 170              |
| Venta de productos de educación   | -                  | -                 | -                | -                 | -                |
| Venta de productos minerales  | 877 873            | -                 | -                | 120 117           | -                |
| Servicios de educación, recreación y cultura                              | 221 532            | 199 707           | -                | -                 | -                |
| Servicios de salud  | 59 946             | 59 946            | -                | -                 | -                |
| Servicios de transporte y comunicaciones                                  | 46 029             | 28 014            | 18 015           | -                 | -                |
| Otros ingresos por venta de bienes y servicios y derechos administrativos | 5 140 091          | 2 360 794         | 10 212           | 290 827           | 11 330           |
| Rentas de la propiedad  | 2 039 106          | 438 216           | 302 927          | 2 971             | 30 929           |
| Rentas de la propiedad real   | 1 493 825          | 107 738           | 302 927          | -                 | 26 416           |
| Rentas de la propiedad financiera   | 545 282            | 330 478           | -                | 2 971             | 4 513            |
| Otros ingresos corrientes   | 1 583 793          | 1 314 806         | -                | -                 | 3 020            |
| <b>II. Ingresos de Capital</b>  | <b>76 411</b>      | <b>75 903</b>     | <b>-</b>         | <b>-</b>          | <b>-</b>         |
| Venta de activos no financieros   | 76 053             | 75 903            | -                | -                 | -                |
| Venta de activos no producidos  | 359                | -                 | -                | -                 | -                |
| <b>III. Transferencias</b>  | <b>59 607 809</b>  | <b>21 143 574</b> | <b>1 859 718</b> | <b>1 663 715</b>  | <b>728 741</b>   |
| Canon y sobrecanon  | 10 494 523         | 1 584 402         | 240 726          | 515 334           | 164 371          |
| Canon Forestal  | 3 725              | 726               | 73               | 102               | 49               |
| Canon Hidroenergético   | 2 856 127          | 395 560           | 69 617           | 97 906            | 47 339           |
| Canon Minero  | 4 650 543          | 833 936           | 108 987          | 154 332           | 74 859           |
| Canon Pesquero  | 2 984 128          | 354 181           | 62 049           | 262 995           | 42 124           |
| Regalías  | 12 667 198         | 6 736 776         | 167 688          | 237 107           | 114 932          |
| Regalías FOCAM  | 10 336 602         | 6 272 862         | 116 074          | 164 368           | 79 727           |
| Regalías mineras  | 2 330 596          | 463 914           | 51 614           | 72 739            | 35 204           |
| Fondo de Compensación Municipal   | 27 749 292         | 10 501 127        | 803 100          | 797 872           | 389 436          |
| Otros ingresos por transferencias   | 8 696 796          | 2 321 269         | 648 204          | 113 402           | 60 002           |
| <b>IV. Financiamiento</b>   | <b>17 407 153</b>  | <b>11 393 719</b> | <b>295 574</b>   | <b>145 923</b>    | <b>439 778</b>   |
| Endeudamiento   | -                  | -                 | -                | -                 | -                |
| Saldo de balance  | 17 407 153         | 11 393 719        | 295 574          | 145 923           | 439 778          |

Continúa...

24.17 PROVINCIA HUAURA: INGRESOS MUNICIPALES, POR DISTRITO, SEGÚN CATEGORÍA Y GRUPO GENÉRICO, 2014  
(Nuevos Soles)

| Categoría y Grupo Genérico  | Hualmay          | Huaura           | Leoncio Prado    | Paccho           | Santa Leonor     |
|---|------------------|------------------|------------------|------------------|------------------|
| <b>Total</b>  | <b>5 560 476</b> | <b>8 947 626</b> | <b>1 455 165</b> | <b>1 017 906</b> | <b>1 124 651</b> |
| <b>I. Ingresos Corrientes</b>   | <b>1 434 038</b> | <b>2 539 655</b> | <b>266 120</b>   | <b>165 249</b>   | <b>351 589</b>   |
| Impuestos y contribuciones obligatorias                                   | 774 280          | 1 234 806        | 4 953            | 1 605            | 577              |
| Impuesto predial  | 706 435          | 1 058 849        | 4 953            | 1 605            | 577              |
| Impuesto de alcabala  | 55 955           | 156 467          | -                | -                | -                |
| Impuesto al patrimonio vehicular  | -                | -                | -                | -                | -                |
| Impuestos a las apuestas y a los juegos                                   | -                | -                | -                | -                | -                |
| Impuesto a los espectáculos públicos no deportivos                        | 2 550            | 3 353            | -                | -                | -                |
| Impuesto a los juegos de máquinas tragamonedas                            | -                | -                | -                | -                | -                |
| Otros impuestos y contribuciones obligatorias                             | 9 339            | 16 137           | -                | -                | -                |
| Venta de bienes y servicios y derechos administrativos                    | 635 506          | 1 198 476        | 48 461           | 2 531            | 400              |
| Derechos administrativos de educación                                     | -                | 18 578           | -                | -                | -                |
| Derechos administrativos de agricultura                                   | -                | -                | -                | -                | -                |
| Derechos administrativos de industria y comercio                          | 9 839            | 101 630          | 3 320            | 392              | -                |
| Derechos administrativos de salud   | 976              | 6 655            | -                | -                | -                |
| Derechos administrativos de transportes y comunicaciones                  | 1 250            | 10 712           | -                | -                | -                |
| Derechos administrativos de vivienda y construcción                       | 176 921          | 51 882           | 130              | 20               | -                |
| Derechos administrativos generales  | 37 492           | 28 115           | 4 802            | 2 119            | 400              |
| Venta de bienes agropecuarios y forestales                                | -                | -                | -                | -                | -                |
| Venta de productos de educación   | -                | -                | -                | -                | -                |
| Venta de productos minerales  | -                | 277 841          | -                | -                | -                |
| Servicios de educación, recreación y cultura                              | -                | -                | -                | -                | -                |
| Servicios de salud  | -                | -                | -                | -                | -                |
| Servicios de transporte y comunicaciones                                  | -                | -                | -                | -                | -                |
| Otros ingresos por venta de bienes y servicios y derechos administrativos | 409 028          | 703 064          | 40 209           | -                | -                |
| Rentas de la propiedad  | 16 137           | 94 507           | 212 707          | 161 114          | 350 612          |
| Rentas de la propiedad real   | -                | 83 001           | 202 890          | 159 933          | 346 368          |
| Rentas de la propiedad financiera   | 16 137           | 11 506           | 9 817            | 1 181            | 4 244            |
| Otros ingresos corrientes   | 8 115            | 11 866           | -                | -                | -                |
| <b>II. Ingresos de Capital</b>  | <b>359</b>       | <b>-</b>         | <b>-</b>         | <b>-</b>         | <b>-</b>         |
| Venta de activos no financieros   | -                | -                | -                | -                | -                |
| Venta de activos no producidos  | 359              | -                | -                | -                | -                |
| <b>III. Transferencias</b>  | <b>4 046 075</b> | <b>6 206 453</b> | <b>936 672</b>   | <b>816 153</b>   | <b>767 409</b>   |
| Canon y sobrecanon  | 567 737          | 1 444 999        | 180 981          | 180 401          | 128 684          |
| Canon Forestal  | 171              | 462              | 55               | 54               | 39               |
| Canon Hidroenergético   | 163 877          | 416 583          | 52 322           | 52 099           | 37 224           |
| Canon Minero  | 257 737          | 657 113          | 81 977           | 81 839           | 58 242           |
| Canon Pesquero  | 145 952          | 370 841          | 46 628           | 46 409           | 33 180           |
| Regalías  | 396 167          | 1 009 409        | 126 109          | 125 826          | 159 451          |
| Regalías FOCAM  | 274 499          | 699 846          | 87 308           | 87 161           | 62 029           |
| Regalías mineras  | 121 668          | 309 563          | 38 801           | 38 666           | 97 422           |
| Fondo de Compensación Municipal   | 2 391 340        | 3 323 156        | 522 152          | 440 591          | 404 825          |
| Otros ingresos por transferencias   | 690 832          | 428 889          | 107 430          | 69 335           | 74 448           |
| <b>IV. Financiamiento</b>   | <b>80 005</b>    | <b>201 518</b>   | <b>252 373</b>   | <b>36 504</b>    | <b>5 653</b>     |
| Endeudamiento   | -                | -                | -                | -                | -                |
| Saldo de balance  | 80 005           | 201 518          | 252 373          | 36 504           | 5 653            |

Continúa...

24.17 PROVINCIA HUAURA: INGRESOS MUNICIPALES, POR DISTRITO, SEGÚN CATEGORÍA Y GRUPO GENÉRICO, 2014  
(Nuevos Soles)

| Categoría y Grupo Genérico  | Conclusión.       |                   |                  |
|---|-------------------|-------------------|------------------|
|   | Santa María       | Sayán             | Végueta          |
| <b>Total</b>  | <b>11 739 219</b> | <b>13 840 899</b> | <b>8 328 306</b> |
| <b>I. Ingresos Corrientes</b>   | <b>3 689 821</b>  | <b>2 644 600</b>  | <b>1 578 449</b> |
| Impuestos y contribuciones obligatorias                                   | 1 996 492         | 1 523 462         | 791 648          |
| Impuesto predial  | 1 533 199         | 1 454 567         | 652 137          |
| Impuesto de alcabala  | 462 374           | 55 389            | 139 163          |
| Impuesto al patrimonio vehicular  | -                 | -                 | -                |
| Impuestos a las apuestas y a los juegos                                   | -                 | -                 | -                |
| Impuesto a los espectáculos públicos no deportivos                        | 679               | 10 264            | 348              |
| Impuesto a los juegos de máquinas tragamonedas                            | -                 | -                 | -                |
| Otros impuestos y contribuciones obligatorias                             | 240               | 3 242             | -                |
| Venta de bienes y servicios y derechos administrativos                    | 1 611 069         | 551 543           | 763 684          |
| Derechos administrativos de educación                                     | 9 089             | 1 268             | -                |
| Derechos administrativos de agricultura                                   | 157 000           | -                 | -                |
| Derechos administrativos de industria y comercio                          | 116 342           | 89 695            | 32 226           |
| Derechos administrativos de salud   | 378               | -                 | -                |
| Derechos administrativos de transportes y comunicaciones                  | 5 941             | 4 606             | 7 008            |
| Derechos administrativos de vivienda y construcción                       | 280 000           | 26 188            | 195 086          |
| Derechos administrativos generales  | 69 400            | 70 136            | 28 662           |
| Venta de bienes agropecuarios y forestales                                | 2 069             | 14 834            | -                |
| Venta de productos de educación   | -                 | -                 | -                |
| Venta de productos minerales  | 479 915           | -                 | -                |
| Servicios de educación, recreación y cultura                              | 21 469            | -                 | 356              |
| Servicios de salud  | -                 | -                 | -                |
| Servicios de transporte y comunicaciones                                  | -                 | -                 | -                |
| Otros ingresos por venta de bienes y servicios y derechos administrativos | 469 466           | 344 815           | 500 346          |
| Rentas de la propiedad  | 67 627            | 342 397           | 18 963           |
| Rentas de la propiedad real   | -                 | 264 551           | -                |
| Rentas de la propiedad financiera   | 67 627            | 77 845            | 18 963           |
| Otros ingresos corrientes   | 14 634            | 227 198           | 4 155            |
| <b>II. Ingresos de Capital</b>  | <b>-</b>          | <b>-</b>          | <b>150</b>       |
| Venta de activos no financieros   | -                 | -                 | 150              |
| Venta de activos no producidos  | -                 | -                 | -                |
| <b>III. Transferencias</b>  | <b>6 632 826</b>  | <b>8 596 994</b>  | <b>6 209 478</b> |
| Canon y sobrecanon  | 1 840 365         | 1 564 251         | 2 082 271        |
| Canon Forestal  | 751               | 505               | 738              |
| Canon Hidroenergetico   | 529 475           | 481 475           | 512 650          |
| Canon Minero  | 839 224           | 691 466           | 810 833          |
| Canon Pesquero  | 470 915           | 390 805           | 758 050          |
| Regalías  | 1 286 639         | 1 062 198         | 1 244 896        |
| Regalías FOCAM  | 892 962           | 736 204           | 863 562          |
| Regalías mineras  | 393 677           | 325 994           | 381 334          |
| Fondo de Compensación Municipal   | 2 934 192         | 2 945 682         | 2 295 820        |
| Otros ingresos por transferencias   | 571 631           | 3 024 863         | 586 491          |
| <b>IV. Financiamiento</b>   | <b>1 416 572</b>  | <b>2 599 306</b>  | <b>540 229</b>   |
| Endeudamiento   | -                 | -                 | -                |
| Saldo de balance  | 1 416 572         | 2 599 306         | 540 229          |

1/ Municipalidad provincial.

Fuente: Instituto Nacional de Estadística e Informática - Registro Nacional de Municipalidades.



24.18 PROVINCIA OYÓN: INGRESOS MUNICIPALES, POR DISTRITO, SEGÚN CATEGORÍA Y GRUPO GENÉRICO, 2014  
(Nuevos Soles)

| Categoría y Grupo Genérico  | Total             | Oyón 1/           | Andajes          | Caujul         |
|---|-------------------|-------------------|------------------|----------------|
| <b>Total</b>  | <b>29 355 242</b> | <b>21 794 990</b> | <b>1 216 918</b> | <b>733 473</b> |
| <b>I. Ingresos Corrientes</b>   | <b>3 859 433</b>  | <b>2 504 477</b>  | <b>191 814</b>   | <b>49 513</b>  |
| Impuestos y contribuciones obligatorias                                   | 214 956           | 151 699           | -                | 2 021          |
| Impuesto predial  | 197 244           | 139 900           | -                | 2 021          |
| Impuesto de alcabala  | 6 099             | 300               | -                | -              |
| Impuesto al patrimonio vehicular  | 4 623             | 4 623             | -                | -              |
| Impuesto a los espectáculos públicos no deportivos                        | 953               | 839               | -                | -              |
| Otros impuestos y contribuciones obligatorias                             | 6 037             | 6 037             | -                | -              |
| Venta de bienes y servicios y derechos administrativos                    | 1 706 612         | 918 511           | 42 172           | 3 520          |
| Derechos administrativos de educación                                     | -                 | -                 | -                | -              |
| Derechos administrativos de agricultura                                   | 85 141            | 85 141            | -                | -              |
| Derechos administrativos de industria y comercio                          | 57 312            | 25 208            | -                | -              |
| Derechos administrativos de salud   | 792               | 792               | -                | -              |
| Derechos administrativos de transportes y comunicaciones                  | 50 459            | 50 004            | -                | -              |
| Derechos administrativos de vivienda y construcción                       | 10 233            | 6 446             | -                | 20             |
| Derechos administrativos generales  | 65 356            | 42 962            | 112              | 2 151          |
| Venta de productos minerales  | 60 655            | -                 | -                | -              |
| Servicios de transporte y comunicaciones                                  | 1 201             | 1 201             | -                | -              |
| Otros ingresos por venta de bienes y servicios y derechos administrativos | 1 375 462         | 706 757           | 42 060           | 1 349          |
| Rentas de la propiedad  | 1 576 569         | 1 093 277         | 137 382          | 43 972         |
| Rentas de la propiedad real   | 1 230 192         | 795 335           | 130 666          | 43 972         |
| Rentas de la propiedad financiera   | 346 377           | 297 943           | 6 716            | -              |
| Otros ingresos corrientes   | 361 296           | 340 990           | 12 260           | -              |
| <b>II. Ingresos de Capital</b>  | <b>-</b>          | <b>-</b>          | <b>-</b>         | <b>-</b>       |
| Venta de activos no financieros   | -                 | -                 | -                | -              |
| <b>III. Transferencias</b>  | <b>13 462 908</b> | <b>8 437 279</b>  | <b>831 533</b>   | <b>638 444</b> |
| Canon y sobrecanon  | 2 491 328         | 1 627 141         | 113 552          | 88 731         |
| Canon Forestal  | 131               | 77                | 7                | 5              |
| Canon Hidroenergetico   | 392 295           | 231 653           | 21 235           | 16 386         |
| Canon Minero  | 1 907 607         | 1 283 717         | 82 058           | 64 444         |
| Canon Pesquero  | 191 295           | 111 694           | 10 251           | 7 896          |
| Regalías  | 4 337 499         | 3 211 207         | 138 779          | 99 918         |
| Regalías FOCAM  | 1 182 421         | 908 443           | 36 857           | 28 590         |
| Regalías mineras  | 3 155 078         | 2 302 764         | 101 923          | 71 328         |
| Fondo de Compensación Municipal   | 4 549 185         | 2 598 278         | 367 667          | 368 362        |
| Otros ingresos por transferencias   | 2 084 896         | 1 000 653         | 211 535          | 81 432         |
| <b>IV. Financiamiento</b>   | <b>12 032 901</b> | <b>10 853 234</b> | <b>193 572</b>   | <b>45 516</b>  |
| Endeudamiento   | 1 731 076         | 1 731 076         | -                | -              |
| Saldo de balance  | 10 301 825        | 9 122 158         | 193 572          | 45 516         |

Continúa...

**24.18 PROVINCIA OYÓN: INGRESOS MUNICIPALES, POR DISTRITO, SEGÚN CATEGORÍA Y GRUPO GENÉRICO, 2014**  
 (Nuevos Soles)

| Categoría y Grupo Genérico  | Conclusión.      |                  |                  |
|---|------------------|------------------|------------------|
|   | Cochamarca       | Naván            | Pachangara       |
| <b>Total</b>  | <b>1 610 208</b> | <b>1 394 532</b> | <b>2 605 121</b> |
| <b>I. Ingresos Corrientes</b>   | <b>119 255</b>   | <b>83 813</b>    | <b>910 561</b>   |
| Impuestos y contribuciones obligatorias                                   | -                | 372              | 60 865           |
| Impuesto predial  | -                | 372              | 54 952           |
| Impuesto de alcabala  | -                | -                | 5 799            |
| Impuesto al patrimonio vehicular  | -                | -                | -                |
| Impuesto a los espectáculos públicos no deportivos                        | -                | -                | 114              |
| Otros impuestos y contribuciones obligatorias                             | -                | -                | -                |
| Venta de bienes y servicios y derechos administrativos                    | -                | 2 153            | 740 256          |
| Derechos administrativos de educación                                     | -                | -                | -                |
| Derechos administrativos de agricultura                                   | -                | -                | -                |
| Derechos administrativos de industria y comercio                          | -                | 1 661            | 30 443           |
| Derechos administrativos de salud   | -                | -                | -                |
| Derechos administrativos de transportes y comunicaciones                  | -                | 436              | 20               |
| Derechos administrativos de vivienda y construcción                       | -                | -                | 3 767            |
| Derechos administrativos generales  | -                | 10               | 20 121           |
| Venta de productos minerales  | -                | -                | 60 655           |
| Servicios de transporte y comunicaciones                                  | -                | -                | -                |
| Otros ingresos por venta de bienes y servicios y derechos administrativos | -                | 46               | 625 251          |
| Rentas de la propiedad  | 119 255          | 81 289           | 101 393          |
| Rentas de la propiedad real   | 117 816          | 63 787           | 78 616           |
| Rentas de la propiedad financiera   | 1 439            | 17 502           | 22 777           |
| Otros ingresos corrientes   | -                | -                | 8 046            |
| <b>II. Ingresos de Capital</b>  | -                | -                | -                |
| Venta de activos no financieros   | -                | -                | -                |
| <b>III. Transferencias</b>  | <b>1 304 299</b> | <b>735 507</b>   | <b>1 515 847</b> |
| Canon y sobrecanon  | 225 029          | 142 080          | 294 796          |
| Canon Forestal  | 14               | 9                | 18               |
| Canon Hidroenergético   | 41 826           | 26 475           | 54 720           |
| Canon Minero  | 162 914          | 102 828          | 211 646          |
| Canon Pesquero  | 20 275           | 12 768           | 28 412           |
| Regalías  | 256 048          | 161 471          | 470 075          |
| Regalías FOCAM  | 67 284           | 46 186           | 95 061           |
| Regalías mineras  | 188 764          | 115 285          | 375 014          |
| Fondo de Compensación Municipal   | 367 667          | 367 667          | 479 544          |
| Otros ingresos por transferencias   | 455 555          | 64 289           | 271 432          |
| <b>IV. Financiamiento</b>   | <b>186 654</b>   | <b>575 212</b>   | <b>178 713</b>   |
| Endeudamiento   | -                | -                | -                |
| Saldo de balance  | 186 654          | 575 212          | 178 713          |

1/ Municipalidad provincial.

Fuente: Instituto Nacional de Estadística e Informática - Registro Nacional de Municipalidades.

24.19 PROVINCIA YAUYOS: INGRESOS MUNICIPALES, POR DISTRITO, SEGÚN CATEGORÍA Y GRUPO GENÉRICO, 2014  
(Nuevos Soles)

| Categoría y Grupo Genérico  | Total             | Yauyos 1/         | Alis             | Allauca          | Ayaviri          | Azángaro       |
|---|-------------------|-------------------|------------------|------------------|------------------|----------------|
| <b>Total</b>  | <b>65 742 992</b> | <b>21 209 929</b> | <b>1 928 361</b> | <b>2 056 421</b> | <b>1 052 797</b> | <b>979 053</b> |
| <b>I. Ingresos Corrientes</b>   | <b>2 433 472</b>  | <b>338 661</b>    | <b>36 826</b>    | <b>29 026</b>    | <b>1 445</b>     | <b>39 897</b>  |
| Impuestos y contribuciones obligatorias                                   | 263 756           | 8 368             | -                | 21 000           | -                | -              |
| Impuesto predial  | 263 267           | 7 879             | -                | 21 000           | -                | -              |
| Impuesto al patrimonio vehicular  | 490               | 490               | -                | -                | -                | -              |
| Impuesto a los espectáculos públicos no deportivos                        | -                 | -                 | -                | -                | -                | -              |
| Impuesto a los juegos de máquinas tragamonedas                            | -                 | -                 | -                | -                | -                | -              |
| Venta de bienes y servicios y derechos administrativos                    | 737 436           | 88 345            | 5 843            | -                | -                | 20 058         |
| Derechos administrativos de educación                                     | 80                | -                 | -                | -                | -                | -              |
| Derechos administrativos de agricultura                                   | 2 008             | -                 | -                | -                | -                | -              |
| Derechos administrativos de industria y comercio                          | 5 398             | 2 654             | -                | -                | -                | -              |
| Derechos administrativos de salud   | 10                | 10                | -                | -                | -                | -              |
| Derechos administrativos de transportes y comunicaciones                  | 28 580            | 26 895            | -                | -                | -                | 1 685          |
| Derechos administrativos de vivienda y construcción                       | 7 284             | 541               | -                | -                | -                | -              |
| Derechos administrativos generales  | 44 958            | 4 434             | 592              | -                | -                | 1 930          |
| Venta de bienes agropecuarios y forestales                                | 392 322           | -                 | -                | -                | -                | -              |
| Venta de productos minerales  | 1 302             | -                 | -                | -                | -                | -              |
| Servicios de educación, recreación y cultura                              | -                 | -                 | -                | -                | -                | -              |
| Servicios de transporte y comunicaciones                                  | 74 156            | 68                | 1 680            | -                | -                | -              |
| Otros ingresos por venta de bienes y servicios y derechos administrativos | 181 340           | 53 744            | 3 571            | -                | -                | 16 443         |
| Rentas de la propiedad  | 1 427 124         | 241 893           | 30 983           | 8 026            | 1 445            | 19 839         |
| Rentas de la propiedad real   | 992 673           | 59 853            | -                | -                | -                | 12 510         |
| Rentas de la propiedad financiera   | 434 451           | 182 040           | 30 983           | 8 026            | 1 445            | 7 329          |
| Otros ingresos corrientes   | 5 156             | 54                | -                | -                | -                | -              |
| <b>II. Ingresos de Capital</b>  | <b>-</b>          | <b>-</b>          | <b>-</b>         | <b>-</b>         | <b>-</b>         | <b>-</b>       |
| Venta de activos no financieros   | -                 | -                 | -                | -                | -                | -              |
| Venta de otros activos no financieros                                     | -                 | -                 | -                | -                | -                | -              |
| <b>III. Transferencias</b>  | <b>43 527 161</b> | <b>10 058 208</b> | <b>1 544 336</b> | <b>1 272 383</b> | <b>1 036 147</b> | <b>660 721</b> |
| Canon y sobrecanon  | 7 527 493         | 636 741           | 811 017          | 501 770          | 122 993          | 109 787        |
| Canon Forestal  | 251               | 29                | 13               | 23               | 5                | 5              |
| Canon Hidroenergetico   | 663 426           | 71 547            | 33 482           | 56 029           | 16 874           | 14 922         |
| Canon Minero  | 6 542 661         | 530 648           | 761 315          | 418 732          | 99 598           | 86 878         |
| Canon Pesquero  | 321 155           | 34 516            | 16 207           | 26 987           | 6 516            | 7 982          |
| Regalías  | 4 286 055         | 1 647 684         | 318 507          | 189 971          | 45 236           | 46 098         |
| Regalías FOCAM  | 2 558 270         | 1 530 904         | 52 366           | 98 327           | 23 281           | 25 034         |
| Regalías mineras  | 1 727 785         | 116 780           | 266 141          | 91 645           | 21 954           | 21 065         |
| Fondo de Compensación Municipal   | 13 998 463        | 1 932 837         | 367 667          | 558 745          | 367 667          | 367 667        |
| Otros ingresos por transferencias   | 17 715 150        | 5 840 947         | 47 145           | 21 897           | 500 251          | 137 169        |
| <b>IV. Financiamiento</b>   | <b>19 782 359</b> | <b>10 813 060</b> | <b>347 200</b>   | <b>755 012</b>   | <b>15 205</b>    | <b>278 435</b> |
| Endeudamiento   | -                 | -                 | -                | -                | -                | -              |
| Saldo de balance  | 19 782 359        | 10 813 060        | 347 200          | 755 012          | 15 205           | 278 435        |

Continúa...

24.19 PROVINCIA YAUYOS: INGRESOS MUNICIPALES, POR DISTRITO, SEGÚN CATEGORÍA Y GRUPO GENÉRICO, 2014  
(Nuevos Soles)

| Categoría y Grupo Genérico  | Cacra            | Carania        | Catahuasi      | Chocos           | Cochas         | Colonia          |
|---|------------------|----------------|----------------|------------------|----------------|------------------|
| <b>Total</b>  | <b>6 450 798</b> | <b>862 336</b> | <b>957 094</b> | <b>4 811 847</b> | <b>699 749</b> | <b>1 154 933</b> |
| <b>I. Ingresos Corrientes</b>   | <b>7 025</b>     | <b>83 301</b>  | <b>68 926</b>  | <b>8 130</b>     | <b>6 863</b>   | <b>100 508</b>   |
| Impuestos y contribuciones obligatorias                                   | -                | 30             | 35 758         | 7 200            | -              | -                |
| Impuesto predial  | -                | 30             | 35 758         | 7 200            | -              | -                |
| Impuesto al patrimonio vehicular  | -                | -              | -              | -                | -              | -                |
| Impuesto a los espectáculos públicos no deportivos                        | -                | -              | -              | -                | -              | -                |
| Impuesto a los juegos de máquinas tragamonedas                            | -                | -              | -              | -                | -              | -                |
| Venta de bienes y servicios y derechos administrativos                    | -                | 2 660          | 2 179          | -                | -              | 1 406            |
| Derechos administrativos de educación                                     | -                | -              | 80             | -                | -              | -                |
| Derechos administrativos de agricultura                                   | -                | -              | -              | -                | -              | -                |
| Derechos administrativos de industria y comercio                          | -                | 130            | -              | -                | -              | -                |
| Derechos administrativos de salud   | -                | -              | -              | -                | -              | -                |
| Derechos administrativos de transportes y comunicaciones                  | -                | -              | -              | -                | -              | -                |
| Derechos administrativos de vivienda y construcción                       | -                | -              | 40             | -                | -              | -                |
| Derechos administrativos generales  | -                | 30             | 1 198          | -                | -              | 1 406            |
| Venta de bienes agropecuarios y forestales                                | -                | -              | -              | -                | -              | -                |
| Venta de productos minerales  | -                | -              | -              | -                | -              | -                |
| Servicios de educación, recreación y cultura                              | -                | -              | -              | -                | -              | -                |
| Servicios de transporte y comunicaciones                                  | -                | 2 500          | -              | -                | -              | -                |
| Otros ingresos por venta de bienes y servicios y derechos administrativos | -                | -              | 861            | -                | -              | -                |
| Rentas de la propiedad  | 7 025            | 80 611         | 30 989         | 930              | 6 863          | 96 212           |
| Rentas de la propiedad real   | 3 128            | 73 383         | 26 379         | -                | -              | 82 175           |
| Rentas de la propiedad financiera   | 3 897            | 7 228          | 4 610          | 930              | 6 863          | 14 037           |
| Otros ingresos corrientes   | -                | -              | -              | -                | -              | 2 890            |
| <b>II. Ingresos de Capital</b>  | -                | -              | -              | -                | -              | -                |
| Venta de activos no financieros   | -                | -              | -              | -                | -              | -                |
| Venta de otros activos no financieros                                     | -                | -              | -              | -                | -              | -                |
| <b>III. Transferencias</b>  | <b>4 819 759</b> | <b>717 654</b> | <b>784 324</b> | <b>4 632 156</b> | <b>574 239</b> | <b>825 765</b>   |
| Canon y sobre canon   | 86 342           | 85 047         | 205 491        | 257 284          | 116 610        | 313 398          |
| Canon Forestal  | 4                | 4              | 17             | 11               | 4              | 14               |
| Canon Hidroenergético   | 9 962            | 9 547          | 23 473         | 28 863           | 9 617          | 35 464           |
| Canon Minero  | 71 539           | 70 892         | 172 115        | 214 492          | 102 365        | 260 782          |
| Canon Pesquero  | 4 837            | 4 604          | 9 886          | 13 918           | 4 625          | 17 138           |
| Regalías  | 32 916           | 32 234         | 78 608         | 97 503           | 32 752         | 118 984          |
| Regalías FOCAM  | 16 799           | 16 647         | 40 416         | 50 367           | 16 993         | 61 237           |
| Regalías mineras  | 16 117           | 15 587         | 38 192         | 47 136           | 15 760         | 57 747           |
| Fondo de Compensación Municipal   | 367 667          | 367 667        | 367 667        | 367 667          | 382 017        | 367 667          |
| Otros ingresos por transferencias   | 4 332 834        | 232 706        | 132 558        | 3 909 702        | 42 860         | 25 716           |
| <b>IV. Financiamiento</b>   | <b>1 624 014</b> | <b>61 381</b>  | <b>103 844</b> | <b>171 562</b>   | <b>118 647</b> | <b>228 660</b>   |
| Endeudamiento   | -                | -              | -              | -                | -              | -                |
| Saldo de balance  | 1 624 014        | 61 381         | 103 844        | 171 562          | 118 647        | 228 660          |

Continúa...

24.19 PROVINCIA YAUYOS: INGRESOS MUNICIPALES, POR DISTRITO, SEGÚN CATEGORÍA Y GRUPO GENÉRICO, 2014  
(Nuevos Soles)

| Categoría y Grupo Genérico  | Hongos           | Huampara       | Huancaya         | Huangáscar     | Huantán          | Huañec         |
|---|------------------|----------------|------------------|----------------|------------------|----------------|
| <b>Total</b>  | <b>1 279 694</b> | <b>594 085</b> | <b>1 072 653</b> | <b>881 428</b> | <b>1 169 807</b> | <b>517 082</b> |
| <b>I. Ingresos Corrientes</b>   | <b>31 670</b>    | <b>5 000</b>   | <b>65 417</b>    | <b>5 407</b>   | <b>236 363</b>   | <b>10 741</b>  |
| Impuestos y contribuciones obligatorias                                   | -                | -              | -                | -              | -                | -              |
| Impuesto predial  | -                | -              | -                | -              | -                | -              |
| Impuesto al patrimonio vehicular  | -                | -              | -                | -              | -                | -              |
| Impuesto a los espectáculos públicos no deportivos                        | -                | -              | -                | -              | -                | -              |
| Impuesto a los juegos de máquinas tragamonedas                            | -                | -              | -                | -              | -                | -              |
| Venta de bienes y servicios y derechos administrativos                    | 23 216           | -              | 29 512           | -              | -                | 8 338          |
| Derechos administrativos de educación                                     | -                | -              | -                | -              | -                | -              |
| Derechos administrativos de agricultura                                   | -                | -              | -                | -              | -                | -              |
| Derechos administrativos de industria y comercio                          | 125              | -              | -                | -              | -                | -              |
| Derechos administrativos de salud   | -                | -              | -                | -              | -                | -              |
| Derechos administrativos de transportes y comunicaciones                  | -                | -              | -                | -              | -                | -              |
| Derechos administrativos de vivienda y construcción                       | 148              | -              | -                | -              | -                | -              |
| Derechos administrativos generales  | -                | -              | 23 133           | -              | -                | 160            |
| Venta de bienes agropecuarios y forestales                                | 1 463            | -              | -                | -              | -                | -              |
| Venta de productos minerales  | 626              | -              | -                | -              | -                | -              |
| Servicios de educación, recreación y cultura                              | -                | -              | -                | -              | -                | -              |
| Servicios de transporte y comunicaciones                                  | 17 000           | -              | -                | -              | -                | 210            |
| Otros ingresos por venta de bienes y servicios y derechos administrativos | 3 854            | -              | 6 379            | -              | -                | 7 968          |
| Rentas de la propiedad  | 6 857            | 5 000          | 35 715           | 5 407          | 236 363          | 2 403          |
| Rentas de la propiedad real   | 2 805            | -              | 23 932           | 1 251          | 228 103          | -              |
| Rentas de la propiedad financiera   | 4 053            | 5 000          | 11 783           | 4 156          | 8 259            | 2 403          |
| Otros ingresos corrientes   | 1 597            | -              | 190              | -              | -                | -              |
| <b>II. Ingresos de Capital</b>  | <b>-</b>         | <b>-</b>       | <b>-</b>         | <b>-</b>       | <b>-</b>         | <b>-</b>       |
| Venta de activos no financieros   | -                | -              | -                | -              | -                | -              |
| Venta de otros activos no financieros                                     | -                | -              | -                | -              | -                | -              |
| <b>III. Transferencias</b>  | <b>1 057 299</b> | <b>405 127</b> | <b>790 410</b>   | <b>618 198</b> | <b>784 443</b>   | <b>506 023</b> |
| Canon y sobrecanon  | 94 325           | 22 197         | 283 378          | 137 033        | 242 626          | 73 895         |
| Canon Forestal  | 4                | 1              | 12               | -              | 10               | 3              |
| Canon Hidroenergetico   | 10 674           | 2 534          | 31 548           | 15 570         | 24 977           | 8 328          |
| Canon Minero  | 78 488           | 18 435         | 236 635          | 113 934        | 205 579          | 61 545         |
| Canon Pesquero  | 5 159            | 1 227          | 15 184           | 7 529          | 12 060           | 4 020          |
| Regalías  | 35 812           | 6 691          | 107 221          | 52 067         | 116 291          | 28 031         |
| Regalías FOCAM  | 18 431           | 4 019          | 55 567           | 26 754         | 43 309           | 14 452         |
| Regalías mineras  | 17 381           | 2 672          | 51 654           | 25 313         | 72 981           | 13 579         |
| Fondo de Compensación Municipal   | 367 667          | 367 667        | 367 667          | 367 667        | 367 667          | 367 667        |
| Otros ingresos por transferencias   | 559 495          | 8 572          | 32 144           | 61 431         | 57 859           | 36 430         |
| <b>IV. Financiamiento</b>   | <b>190 726</b>   | <b>183 958</b> | <b>216 826</b>   | <b>257 823</b> | <b>149 001</b>   | <b>318</b>     |
| Endeudamiento   | -                | -              | -                | -              | -                | -              |
| Saldo de balance  | 190 726          | 183 958        | 216 826          | 257 823        | 149 001          | 318            |

Continúa...

24.19 PROVINCIA YAUYOS: INGRESOS MUNICIPALES, POR DISTRITO, SEGÚN CATEGORÍA Y GRUPO GENÉRICO, 2014  
(Nuevos Soles)

| Categoría y Grupo Genérico  | Laraos           | Lincha         | Madean         | Miraflores       | Omas           | Putinza        |
|---|------------------|----------------|----------------|------------------|----------------|----------------|
| <b>Total</b>  | <b>2 889 887</b> | <b>740 946</b> | <b>696 895</b> | <b>1 422 389</b> | <b>614 956</b> | <b>661 637</b> |
| <b>I. Ingresos Corrientes</b>   | <b>233 461</b>   | <b>21 082</b>  | <b>12 737</b>  | <b>146 378</b>   | <b>2 320</b>   | <b>3 549</b>   |
| Impuestos y contribuciones obligatorias                                   | -                | -              | -              | -                | -              | -              |
| Impuesto predial  | -                | -              | -              | -                | -              | -              |
| Impuesto al patrimonio vehicular  | -                | -              | -              | -                | -              | -              |
| Impuesto a los espectáculos públicos no deportivos                        | -                | -              | -              | -                | -              | -              |
| Impuesto a los juegos de máquinas tragamonedas                            | -                | -              | -              | -                | -              | -              |
| Venta de bienes y servicios y derechos administrativos                    | 21 110           | -              | -              | 112 619          | -              | -              |
| Derechos administrativos de educación                                     | -                | -              | -              | -                | -              | -              |
| Derechos administrativos de agricultura                                   | -                | -              | -              | 10               | -              | -              |
| Derechos administrativos de industria y comercio                          | -                | -              | -              | 193              | -              | -              |
| Derechos administrativos de salud   | -                | -              | -              | -                | -              | -              |
| Derechos administrativos de transportes y comunicaciones                  | -                | -              | -              | -                | -              | -              |
| Derechos administrativos de vivienda y construcción                       | -                | -              | -              | -                | -              | -              |
| Derechos administrativos generales  | -                | -              | -              | 1 116            | -              | -              |
| Venta de bienes agropecuarios y forestales                                | -                | -              | -              | 94 225           | -              | -              |
| Venta de productos minerales  | -                | -              | -              | -                | -              | -              |
| Servicios de educación, recreación y cultura                              | -                | -              | -              | -                | -              | -              |
| Servicios de transporte y comunicaciones                                  | -                | -              | -              | 15 088           | -              | -              |
| Otros ingresos por venta de bienes y servicios y derechos administrativos | 21 110           | -              | -              | 1 986            | -              | -              |
| Rentas de la propiedad  | 212 351          | 21 082         | 12 737         | 33 734           | 2 320          | 3 549          |
| Rentas de la propiedad real   | 169 139          | 17 414         | 10 321         | 25 774           | -              | 1 662          |
| Rentas de la propiedad financiera   | 43 212           | 3 668          | 2 416          | 7 961            | 2 320          | 1 887          |
| Otros ingresos corrientes   | -                | -              | -              | 25               | -              | -              |
| <b>II. Ingresos de Capital</b>  | <b>-</b>         | <b>-</b>       | <b>-</b>       | <b>-</b>         | <b>-</b>       | <b>-</b>       |
| Venta de activos no financieros   | -                | -              | -              | -                | -              | -              |
| Venta de otros activos no financieros                                     | -                | -              | -              | -                | -              | -              |
| <b>III. Transferencias</b>  | <b>2 015 127</b> | <b>683 150</b> | <b>653 545</b> | <b>516 977</b>   | <b>584 278</b> | <b>599 552</b> |
| Canon y sobrecanon  | 700 742          | 210 158        | 176 028        | 77 173           | 110 397        | 112 197        |
| Canon Forestal  | -                | 9              | 8              | 3                | 5              | 5              |
| Canon Hidroenergetico   | 20 935           | 23 527         | 12 934         | 8 704            | 12 511         | 12 619         |
| Canon Minero  | 669 671          | 175 283        | 153 488        | 64 263           | 91 831         | 93 484         |
| Canon Pesquero  | 10 136           | 11 339         | 9 598          | 4 203            | 6 049          | 6 089          |
| Regalías  | 405 193          | 79 609         | 75 562         | 29 279           | 41 926         | 42 542         |
| Regalías FOCAM  | 36 185           | 41 160         | 34 413         | 15 090           | 21 564         | 21 952         |
| Regalías mineras  | 369 008          | 38 449         | 41 149         | 14 189           | 20 362         | 20 590         |
| Fondo de Compensación Municipal   | 367 667          | 367 667        | 367 667        | 367 667          | 367 667        | 367 667        |
| Otros ingresos por transferencias   | 541 525          | 25 716         | 34 288         | 42 859           | 64 288         | 77 146         |
| <b>IV. Financiamiento</b>   | <b>641 299</b>   | <b>36 714</b>  | <b>30 613</b>  | <b>759 034</b>   | <b>28 358</b>  | <b>58 537</b>  |
| Endeudamiento   | -                | -              | -              | -                | -              | -              |
| Saldo de balance  | 641 299          | 36 714         | 30 613         | 759 034          | 28 358         | 58 537         |

Continúa...

24.19 PROVINCIA YAUYOS: INGRESOS MUNICIPALES, POR DISTRITO, SEGÚN CATEGORÍA Y GRUPO GENÉRICO, 2014  
(Nuevos Soles)

| Categoría y Grupo Genérico  | Quinchés         | Quinocay       | San Joaquín    | San Pedro De Pillas | Tanta            | Tauripampa     |
|---|------------------|----------------|----------------|---------------------|------------------|----------------|
| <b>Total</b>  | <b>1 256 300</b> | <b>978 756</b> | <b>570 150</b> | <b>534 527</b>      | <b>1 558 587</b> | <b>721 676</b> |
| <b>I. Ingresos Corrientes</b>   | <b>5 608</b>     | <b>38 179</b>  | <b>2 611</b>   | <b>20 798</b>       | <b>576 080</b>   | <b>100 270</b> |
| Impuestos y contribuciones obligatorias                                   | -                | -              | -              | 1 894               | 189 506          | -              |
| Impuesto predial  | -                | -              | -              | 1 894               | 189 506          | -              |
| Impuesto al patrimonio vehicular  | -                | -              | -              | -                   | -                | -              |
| Impuesto a los espectáculos públicos no deportivos                        | -                | -              | -              | -                   | -                | -              |
| Impuesto a los juegos de máquinas tragamonedas                            | -                | -              | -              | -                   | -                | -              |
| Venta de bienes y servicios y derechos administrativos                    | -                | 10 411         | -              | 9 359               | 382 846          | -              |
| Derechos administrativos de educación                                     | -                | -              | -              | -                   | -                | -              |
| Derechos administrativos de agricultura                                   | -                | -              | -              | -                   | 730              | -              |
| Derechos administrativos de industria y comercio                          | -                | -              | -              | -                   | 120              | -              |
| Derechos administrativos de salud   | -                | -              | -              | -                   | -                | -              |
| Derechos administrativos de transportes y comunicaciones                  | -                | -              | -              | -                   | -                | -              |
| Derechos administrativos de vivienda y construcción                       | -                | -              | -              | -                   | 6 555            | -              |
| Derechos administrativos generales  | -                | 710            | -              | 2 720               | 762              | -              |
| Venta de bienes agropecuarios y forestales                                | -                | -              | -              | -                   | 296 634          | -              |
| Venta de productos minerales  | -                | -              | -              | 676                 | -                | -              |
| Servicios de educación, recreación y cultura                              | -                | -              | -              | -                   | -                | -              |
| Servicios de transporte y comunicaciones                                  | -                | -              | -              | 1 490               | 32 342           | -              |
| Otros ingresos por venta de bienes y servicios y derechos administrativos | -                | 9 701          | -              | 4 473               | 45 704           | -              |
| Rentas de la propiedad  | 5 608            | 27 768         | 2 611          | 9 545               | 3 727            | 99 870         |
| Rentas de la propiedad real   | -                | 18 549         | -              | 7 949               | -                | 96 947         |
| Rentas de la propiedad financiera   | 5 608            | 9 220          | 2 611          | 1 597               | 3 727            | 2 923          |
| Otros ingresos corrientes   | -                | -              | -              | -                   | -                | 400            |
| <b>II. Ingresos de Capital</b>  | <b>-</b>         | <b>-</b>       | <b>-</b>       | <b>-</b>            | <b>-</b>         | <b>-</b>       |
| Venta de activos no financieros   | -                | -              | -              | -                   | -                | -              |
| Venta de otros activos no financieros                                     | -                | -              | -              | -                   | -                | -              |
| <b>III. Transferencias</b>  | <b>968 195</b>   | <b>550 834</b> | <b>514 300</b> | <b>513 614</b>      | <b>710 038</b>   | <b>537 863</b> |
| Canon y sobre canon   | 168 990          | 109 459        | 50 408         | 61 079              | 83 414           | 103 116        |
| Canon Forestal  | 7                | 5              | 2              | 3                   | 4                | 5              |
| Canon Hidroenergético   | 19 008           | 12 397         | 5 621          | 6 421               | 9 411            | 11 770         |
| Canon Minero  | 140 790          | 91 065         | 42 079         | 51 696              | 69 454           | 85 641         |
| Canon Pesquero  | 9 185            | 5 992          | 2 706          | 2 959               | 4 545            | 5 700          |
| Regalías  | 63 791           | 41 564         | 19 079         | 22 722              | 31 649           | 39 220         |
| Regalías FOCAM  | 32 836           | 21 384         | 9 881          | 11 271              | 16 309           | 20 110         |
| Regalías mineras  | 30 955           | 20 181         | 9 198          | 11 451              | 15 340           | 19 110         |
| Fondo de Compensación Municipal   | 391 667          | 367 667        | 367 667        | 367 667             | 367 667          | 367 667        |
| Otros ingresos por transferencias   | 343 746          | 32 144         | 77 146         | 62 145              | 227 308          | 27 859         |
| <b>IV. Financiamiento</b>   | <b>282 498</b>   | <b>389 743</b> | <b>53 239</b>  | <b>115</b>          | <b>272 469</b>   | <b>83 544</b>  |
| Endeudamiento   | -                | -              | -              | -                   | -                | -              |
| Saldo de balance  | 282 498          | 389 743        | 53 239         | 115                 | 272 469          | 83 544         |

Continúa...

24.19 PROVINCIA YAUAYOS: INGRESOS MUNICIPALES, POR DISTRITO, SEGÚN CATEGORÍA Y GRUPO GENÉRICO, 2014  
(Nuevos Soles)

| Categoría y Grupo Genérico  | Conclusión.      |                  |                  |                |
|---|------------------|------------------|------------------|----------------|
|   | Tomas            | Tupe             | Viñac            | Vitis          |
| <b>Total</b>  | <b>1 780 782</b> | <b>1 063 522</b> | <b>1 604 885</b> | <b>969 027</b> |
| <b>I. Ingresos Corrientes</b>   | <b>164 466</b>   | <b>-</b>         | <b>14 874</b>    | <b>15 854</b>  |
| Impuestos y contribuciones obligatorias                                   | -                | -                | -                | -              |
| Impuesto predial  | -                | -                | -                | -              |
| Impuesto al patrimonio vehicular  | -                | -                | -                | -              |
| Impuesto a los espectáculos públicos no deportivos                        | -                | -                | -                | -              |
| Impuesto a los juegos de máquinas tragamonedas                            | -                | -                | -                | -              |
| Venta de bienes y servicios y derechos administrativos                    | 19 534           | -                | -                | -              |
| Derechos administrativos de educación                                     | -                | -                | -                | -              |
| Derechos administrativos de agricultura                                   | 1 268            | -                | -                | -              |
| Derechos administrativos de industria y comercio                          | 2 176            | -                | -                | -              |
| Derechos administrativos de salud   | -                | -                | -                | -              |
| Derechos administrativos de transportes y comunicaciones                  | -                | -                | -                | -              |
| Derechos administrativos de vivienda y construcción                       | -                | -                | -                | -              |
| Derechos administrativos generales  | 6 767            | -                | -                | -              |
| Venta de bienes agropecuarios y forestales                                | -                | -                | -                | -              |
| Venta de productos minerales  | -                | -                | -                | -              |
| Servicios de educación, recreación y cultura                              | -                | -                | -                | -              |
| Servicios de transporte y comunicaciones                                  | 3 777            | -                | -                | -              |
| Otros ingresos por venta de bienes y servicios y derechos administrativos | 5 547            | -                | -                | -              |
| Rentas de la propiedad  | 144 932          | -                | 14 874           | 15 854         |
| Rentas de la propiedad real   | 125 022          | -                | -                | 6 379          |
| Rentas de la propiedad financiera   | 19 910           | -                | 14 874           | 9 475          |
| Otros ingresos corrientes   | -                | -                | -                | -              |
| <b>II. Ingresos de Capital</b>  | <b>-</b>         | <b>-</b>         | <b>-</b>         | <b>-</b>       |
| Venta de activos no financieros   | -                | -                | -                | -              |
| Venta de otros activos no financieros                                     | -                | -                | -                | -              |
| <b>III. Transferencias</b>  | <b>1 328 638</b> | <b>669 191</b>   | <b>980 902</b>   | <b>613 766</b> |
| Canon y sobrecanon  | 776 840          | 174 114          | 369 145          | 144 297        |
| Canon Forestal  | 11               | 7                | 16               | 6              |
| Canon Hidroenergetico   | 29 226           | 17 258           | 41 524           | 16 148         |
| Canon Minero  | 733 500          | 148 515          | 307 567          | 120 361        |
| Canon Pesquero  | 14 104           | 8 334            | 20 038           | 7 782          |
| Regalías  | 154 129          | 58 554           | 139 974          | 54 656         |
| Regalías FOCAM  | 50 818           | 29 910           | 72 223           | 28 263         |
| Regalías mineras  | 103 311          | 28 645           | 67 751           | 26 393         |
| Fondo de Compensación Municipal   | 367 667          | 378 663          | 427 528          | 367 667        |
| Otros ingresos por transferencias   | 30 002           | 57 860           | 44 255           | 47 145         |
| <b>IV. Financiamiento</b>   | <b>287 677</b>   | <b>394 331</b>   | <b>609 109</b>   | <b>339 408</b> |
| Endeudamiento   | -                | -                | -                | -              |
| Saldo de balance  | 287 677          | 394 331          | 609 109          | 339 408        |

1/ Municipalidad provincial.

Fuente: Instituto Nacional de Estadística e Informática - Registro Nacional de Municipalidades.



24.20 LIMA PROVINCIAS: GASTOS MUNICIPALES, POR PROVINCIA, SEGÚN CATEGORÍA Y GRUPO GENÉRICO, 2014  
(Nuevos Soles)

| Categoría y Grupo Genérico              | Total      | Barranca   | Cajatambo  | Canta       | Cañete     | Huaral      | Huarochoiri | Huaura     | Oyón       | Yauyos |
|---|------------|------------|------------|-------------|------------|-------------|-------------|------------|------------|--------|
| <b>Total</b>                            | 53 708 754 | 12 839 003 | 18 537 817 | 180 111 623 | 94 200 173 | 112 787 983 | 60 491 742  | 26 384 015 | 50 442 003 |        |
| <b>I. Gastos Corrientes</b>             | 34 942 989 | 3 079 849  | 4 006 256  | 81 322 605  | 51 766 938 | 40 595 074  | 38 474 115  | 8 429 566  | 13 786 126 |        |
| Personal y obligaciones sociales        | 17 328 577 | 674 882    | 876 622    | 18 511 316  | 9 921 647  | 5 449 893   | 9 452 232   | 1 479 129  | 1 554 251  |        |
| Pensiones y otras prestaciones sociales | 2 699 504  | 260 793    | 315 912    | 5 451 939   | 3 575 759  | 1 639 615   | 3 964 477   | 479 049    | 662 556    |        |
| Bienes y servicios                      | 13 992 317 | 2 087 657  | 2 700 113  | 55 779 554  | 36 984 772 | 29 628 752  | 23 410 240  | 6 177 622  | 11 379 904 |        |
| Donaciones y transferencias corrientes  | 438 382    | 30 533     | 90 881     | 510 089     | 229 910    | 463 983     | 623 758     | 106 751    | 97 770     |        |
| Otros gastos corrientes                 | 483 909    | 25 983     | 22 728     | 1 069 707   | 1 054 849  | 3 412 830   | 1 023 407   | 187 016    | 91 647     |        |
| <b>II. Gastos de Capital</b>            | 18 765 765 | 9 759 155  | 14 230 559 | 97 013 957  | 42 236 486 | 71 902 314  | 21 949 081  | 17 094 280 | 36 267 372 |        |
| Adquisición de activos no financieros   | 18 765 765 | 9 759 155  | 14 230 559 | 82 321 915  | 42 236 486 | 71 945 024  | 21 906 582  | 17 094 280 | 36 267 372 |        |
| Donaciones y transferencias de capital  | -          | -          | -          | -           | -          | -           | -           | -          | -          |        |
| Otros gastos de capital                 | -          | -          | -          | -           | -          | -           | -           | -          | -          |        |
| <b>III. Servicio de la Deuda</b>        | -          | -          | 301 002    | 1 775 061   | 196 750    | 290 594     | 68 547      | 860 168    | 388 504    |        |
| Servicio de la deuda pública            | -          | -          | 301 002    | 1 775 061   | 196 750    | 290 594     | 68 547      | 860 168    | 388 504    |        |

Fuente: Instituto Nacional de Estadística e Informática - Registro Nacional de Municipalidades.

24.21 PROVINCIA BARRANCA: GASTOS MUNICIPALES, POR DISTRITO, SEGÚN CATEGORÍA Y GRUPO GENÉRICO, 2014  
(Nuevos Soles)

| Categoría y Grupo Genérico              | Total                | Barranca 1/          | Paramonga           | Pativilca           | Supe                | Supe Puerto         |
|---|----------------------|----------------------|---------------------|---------------------|---------------------|---------------------|
| <b>Total</b>                            | <b>53 708 754,43</b> | <b>30 235 093,61</b> | <b>7 469 280,06</b> | <b>5 629 694,84</b> | <b>6 850 733,92</b> | <b>3 523 952,00</b> |
| <b>I. Gastos Corrientes</b>             | <b>34 942 989,05</b> | <b>21 050 374,42</b> | <b>4 649 282,63</b> | <b>3 660 696,46</b> | <b>3 298 743,37</b> | <b>2 283 892,17</b> |
| Personal y obligaciones sociales        | 17 328 576,79        | 10 541 499,83        | 2 457 938,60        | 1 163 725,31        | 1 497 306,25        | 1 668 106,80        |
| Pensiones y otras prestaciones sociales | 2 699 504,31         | 1 624 433,00         | 346 793,18          | 236 488,19          | 231 747,40          | 260 042,54          |
| Bienes y servicios                      | 13 992 316,88        | 8 329 384,27         | 1 795 762,19        | 2 157 554,65        | 1 462 917,64        | 246 698,13          |
| Donaciones y transferencias corrientes  | 438 381,95           | 179 654,56           | -                   | 91 449,31           | 106 772,08          | 60 506,00           |
| Otros gastos corrientes                 | 483 909,12           | 375 402,76           | 48 788,66           | 11 479,00           | -                   | 48 238,70           |
| <b>II. Gastos de Capital</b>            | <b>18 765 765,38</b> | <b>9 184 719,19</b>  | <b>2 819 997,43</b> | <b>1 968 998,38</b> | <b>3 551 990,55</b> | <b>1 240 059,83</b> |
| Adquisición de activos no financieros   | 18 765 765,38        | 9 184 719,19         | 2 819 997,43        | 1 968 998,38        | 3 551 990,55        | 1 240 059,83        |
| <b>III. Servicio de la Deuda</b>        | <b>-</b>             | <b>-</b>             | <b>-</b>            | <b>-</b>            | <b>-</b>            | <b>-</b>            |
| Servicio de la deuda pública            | -                    | -                    | -                   | -                   | -                   | -                   |

1/ Municipalidad provincial.

Fuente: Instituto Nacional de Estadística e Informática - Registro Nacional de Municipalidades.

24.22 PROVINCIA CAJATAMBO: GASTOS MUNICIPALES, POR DISTRITO, SEGÚN CATEGORÍA Y GRUPO GENÉRICO, 2014  
(Nuevos Soles)

| Categoría y Grupo Genérico              | Total                | Cajatambo           | Copa                | Gorgor              | Huancapón         | Manás               |
|---|----------------------|---------------------|---------------------|---------------------|-------------------|---------------------|
| <b>Total</b>                            | <b>12 839 003,15</b> | <b>8 294 066,96</b> | <b>1 119 452,18</b> | <b>1 611 579,55</b> | <b>659 908,49</b> | <b>1 153 995,97</b> |
| <b>I. Gastos Corrientes</b>             | <b>3 079 848,57</b>  | <b>1 117 886,25</b> | <b>552 992,28</b>   | <b>557 425,60</b>   | <b>424 540,70</b> | <b>427 003,74</b>   |
| Personal y obligaciones sociales        | 674 882,49           | 321 838,31          | 98 100,23           | 88 680,00           | 62 603,00         | 103 660,95          |
| Pensiones y otras prestaciones sociales | 260 792,50           | 164 217,10          | 18 950,00           | 23 427,00           | 23 513,00         | 30 685,40           |
| Bienes y servicios                      | 2 087 657,25         | 620 861,20          | 435 942,05          | 420 378,91          | 338 424,70        | 272 050,39          |
| Donaciones y transferencias corrientes  | 30 533,00            | -                   | -                   | 9 926,00            | -                 | 20 607,00           |
| Otros gastos corrientes                 | 25 983,33            | 10 969,64           | -                   | 15 013,69           | -                 | -                   |
|   | -                    | -                   | -                   | -                   | -                 | -                   |
| <b>II. Gastos de Capital</b>            | <b>9 759 154,58</b>  | <b>7 176 180,71</b> | <b>566 459,90</b>   | <b>1 054 153,95</b> | <b>235 367,79</b> | <b>726 992,23</b>   |
| Adquisición de activos no financieros   | 9 759 154,58         | 7 176 180,71        | 566 459,90          | 1 054 153,95        | 235 367,79        | 726 992,23          |
|   | -                    | -                   | -                   | -                   | -                 | -                   |
| <b>III. Servicio de la Deuda</b>        | <b>-</b>             | <b>-</b>            | <b>-</b>            | <b>-</b>            | <b>-</b>          | <b>-</b>            |
| Servicio de la deuda pública            | -                    | -                   | -                   | -                   | -                 | -                   |

1/ Municipalidad provincial.

Fuente: Instituto Nacional de Estadística e Informática - Registro Nacional de Municipalidades.

24.23 PROVINCIA CANTA: GASTOS MUNICIPALES, POR DISTRITO, SEGÚN CATEGORÍA Y GRUPO GENÉRICO, 2014  
(Nuevos Soles)

| Categoría y Grupo Genérico              | Total         | Canta        | Arahuay    | Huamantanga  | Huaro      | Lachaqi    | San Buenaventura | Santa Rosa de Quives |
|---|---------------|--------------|------------|--------------|------------|------------|------------------|----------------------|
| <b>Total</b>                            | 18 537 817,00 | 3 187 471,84 | 860 929,78 | 8 231 596,24 | 785 382,23 | 785 492,36 | 681 000,41       | 4 005 944,14         |
| <b>I. Gastos Corrientes</b>             | 4 006 256,03  | 1 253 979,07 | 184 466,37 | 439 349,97   | 292 488,64 | 289 098,94 | 296 726,36       | 1 250 146,68         |
| Personal y obligaciones sociales        | 876 622,47    | 218 355,14   | 43 129,00  | 59 963,76    | 51 466,00  | 60 084,00  | 33 511,20        | 410 113,37           |
| Pensiones y otras prestaciones sociales | 315 912,26    | 176 043,22   | 8 763,00   | 13 953,00    | 15 227,94  | 11 532,00  | 7 109,00         | 83 284,10            |
| Bienes y servicios                      | 2 700 112,69  | 859 580,71   | 123 841,37 | 352 036,21   | 213 102,70 | 204 192,94 | 250 475,16       | 696 883,60           |
| Donaciones y transferencias corrientes  | 90 881,00     | -            | 8 733,00   | 13 397,00    | 12 692,00  | 13 290,00  | 5 631,00         | 37 138,00            |
| Otros gastos corrientes                 | 22 727,61     | -            | -          | -            | -          | -          | -                | 22 727,61            |
| <b>II. Gastos de Capital</b>            | 14 230 558,89 | 1 933 492,77 | 676 463,41 | 7 792 246,27 | 361 283,89 | 433 344,53 | 384 274,05       | 2 649 453,97         |
| Adquisición de activos no financieros   | 14 230 558,89 | 1 933 492,77 | 676 463,41 | 7 792 246,27 | 361 283,89 | 433 344,53 | 384 274,05       | 2 649 453,97         |
| <b>III. Servicio de la Deuda</b>        | 301 002,08    | -            | -          | -            | 131 609,70 | 63 048,89  | -                | 106 343,49           |
| Servicio de la deuda pública            | 301 002,08    | -            | -          | -            | 131 609,70 | 63 048,89  | -                | 106 343,49           |

1/ Municipalidad provincial.

Fuente: Instituto Nacional de Estadística e Informática - Registro Nacional de Municipalidades.

24.24 PROVINCIA CAÑETE: GASTOS MUNICIPALES, POR DISTRITO, SEGÚN CATEGORÍA Y GRUPO GENÉRICO, 2014  
(Nuevos Soles)

| Categoría y Grupo Genérico              | Total         | San Vicente   | Asia         | Calango      | Cerro Azul   | Chilca        | Coayllo    | Imperial     | Lunahuana    |
|---|---------------|---------------|--------------|--------------|--------------|---------------|------------|--------------|--------------|
| <b>Total</b>                            | 180 111 623   | 46 225 900    | 20 443 684   | 1 931 670    | 9 795 672    | 22 266 454    | 2 120 397  | 13 396 595   | 2 621 935    |
| <b>I. Gastos Corrientes</b>             | 81 322 605    | 17 124 439    | 11 396 039   | 871 833      | 4 637 718    | 12 701 215    | 1 331 600  | 6 105 728    | 1 593 805    |
| Personal y obligaciones sociales        | 18 511 315,79 | 7 212 552,14  | 1 921 940,06 | 229 147,88   | 618 489,16   | 1 373 493,04  | 303 569,34 | 1 962 845,47 | 324 183,49   |
| Pensiones y otras prestaciones sociales | 5 451 939,18  | 1 629 130,32  | 1 826 946,65 | 18 021,00    | 161 419,66   | 137 113,66    | 9 535,23   | 382 931,08   | 43 140,00    |
| Bienes y servicios                      | 55 779 553,80 | 8 174 388,96  | 7 606 798,68 | 624 664,21   | 3 772 716,01 | 10 616 999,89 | 961 958,54 | 3 397 498,97 | 1 207 534,66 |
| Donaciones y transferencias corrientes  | 510 088,63    | 29 000,00     | 40 354,00    | -            | 24 076,15    | 71 597,00     | 16 310,00  | 105 617,00   | 9 616,00     |
| Otros gastos corrientes                 | 1 069 707,40  | 79 367,56     | -            | -            | 61 017,00    | 502 011,75    | 40 227,31  | 256 835,30   | 9 330,64     |
| <b>II. Gastos de Capital</b>            | 97 013 957    | 29 101 461,50 | 8 205 785,93 | 1 059 837,23 | 5 157 953,70 | 9 565 238,22  | 788 796,41 | 7 290 867,32 | 1 028 129,87 |
| Adquisición de activos no financieros   | 82 321 915,42 | 14 409 419,73 | 8 205 785,93 | 1 059 837,23 | 5 157 953,70 | 9 565 238,22  | 788 796,41 | 7 290 867,32 | 1 028 129,87 |
| <b>III. Servicio de la Deuda</b>        | 1 775 061     | -             | 841 858,19   | -            | -            | -             | -          | -            | -            |
| Servicio de la deuda pública            | 1 775 061     | -             | 841 858,19   | -            | -            | -             | -          | -            | -            |

Continúa...

24.24 PROVINCIA CAÑETE: GASTOS MUNICIPALES, POR DISTRITO, SEGÚN CATEGORÍA Y GRUPO GENÉRICO, 2014  
(Nuevos Soles)

| Categoría y Grupo Genérico              | Conclusion.  |                |              |              |              |              |                      |              |
|---|--------------|----------------|--------------|--------------|--------------|--------------|----------------------|--------------|
|   | Mala         | Nuevo Imperial | Pacaran      | Quilmaná     | San Antonio  | San Luis     | Santa Cruz de Flores | Zuñiga       |
| <b>Total</b>                            | 13 875 714   | 16 589 791     | 1 802 509    | 11 052 642   | 4 889 098    | 6 900 462    | 4 045 109            | 2 153 991    |
| <b>I. Gastos Corrientes</b>             | 7 958 485    | 3 812 170      | 707 680      | 4 713 258    | 3 242 228    | 2 320 636    | 2 084 963            | 720 807      |
| Personal y obligaciones sociales        | 1 289 752,76 | 725 295,41     | 93 056,71    | 760 278,71   | 695 447,47   | 654 761,52   | 228 168,63           | 118 334,00   |
| Pensiones y otras prestaciones sociales | 593 135,19   | 249 529,39     | 32 250,62    | 144 287,21   | 57 697,64    | 118 872,00   | 31 375,53            | 16 554,00    |
| Bienes y servicios                      | 5 991 218,44 | 2 694 280,90   | 582 372,75   | 3 779 617,63 | 2 449 199,70 | 1 547 002,21 | 1 787 383,21         | 585 919,04   |
| Donaciones y transferencias corrientes  | 76 280,43    | 114 000,00     | -            | -            | 9 407,50     | -            | 13 830,55            | -            |
| Otros gastos corrientes                 | 8 098,00     | 29 064,49      | -            | 29 074,69    | 30 475,90    | -            | 24 204,76            | -            |
| <b>II. Gastos de Capital</b>            | 5 917 229,40 | 12 777 620,47  | 1 094 829,17 | 6 339 383,92 | 1 646 870,05 | 3 646 623,46 | 1 960 146,55         | 1 433 183,99 |
| Adquisición de activos no financieros   | 5 917 229,40 | 12 777 620,47  | 1 094 829,17 | 6 339 383,92 | 1 646 870,05 | 3 646 623,46 | 1 960 146,55         | 1 433 183,99 |
| <b>III. Servicio de la Deuda</b>        | -            | -              | -            | -            | -            | 933 202,95   | -                    | -            |
| Servicio de la deuda pública            | -            | -              | -            | -            | -            | 933 202,95   | -                    | -            |

1/ Municipalidad provincial.

Fuente: Instituto Nacional de Estadística e Informática - Registro Nacional de Municipalidades.

24.25 PROVINCIA HUARAL: GASTOS MUNICIPALES, POR DISTRITO, SEGÚN CATEGORÍA Y GRUPO GENÉRICO, 2014  
(Nuevos Soles)

| Categoría y Grupo Genérico              | Total                | Huaral               | Atavillos Alto      | Atavillos Bajo    | Aucallama           | Chancay              | Ihuari              |
|---|----------------------|----------------------|---------------------|-------------------|---------------------|----------------------|---------------------|
| <b>Total</b>                            | <b>94 200 173,26</b> | <b>46 830 054,99</b> | <b>1 015 860,87</b> | <b>783 707,20</b> | <b>9 037 266,99</b> | <b>25 979 164,87</b> | <b>1 653 278,32</b> |
| <b>I. Gastos Corrientes</b>             | <b>51 766 937,66</b> | <b>29 629 190</b>    | <b>326 960</b>      | <b>296 643</b>    | <b>3 593 878</b>    | <b>14 791 850</b>    | <b>659 710</b>      |
| Personal y obligaciones sociales        | 9 921 647,49         | 6 383 721,38         | 37 644,00           | 61 024,00         | 471 007,39          | 2 623 693,84         | 57 254,00           |
| Pensiones y otras prestaciones sociales | 3 575 758,74         | 1 828 442,02         | 21 111,00           | 19 418,40         | 149 005,92          | 1 404 794,71         | 54 935,02           |
| Bienes y servicios                      | 36 984 771,66        | 20 541 444,20        | 268 205,19          | 203 709,08        | 2 973 865,17        | 10 443 782,35        | 511 118,64          |
| Donaciones y transferencias corrientes  | 229 910,35           | 34 956,35            | -                   | 6 492,00          | -                   | 122 274,00           | 36 402,00           |
| Otros gastos corrientes                 | 1 054 849,42         | 840 625,65           | -                   | 6 000,00          | -                   | 197 304,77           | -                   |
| <b>II. Gastos de Capital</b>            | <b>42 236 485,91</b> | <b>17 200 865,39</b> | <b>688 900,68</b>   | <b>487 063,72</b> | <b>5 443 388,51</b> | <b>11 187 315,20</b> | <b>888 751,80</b>   |
| Adquisición de activos no financieros   | 42 236 485,91        | 17 200 865,39        | 688 900,68          | 487 063,72        | 5 443 388,51        | 11 187 315,20        | 888 751,80          |
|   | -                    | -                    | -                   | -                 | -                   | -                    | -                   |
| <b>III. Servicio de la Deuda</b>        | <b>196 750</b>       | <b>-</b>             | <b>-</b>            | <b>-</b>          | <b>-</b>            | <b>-</b>             | <b>104 816,86</b>   |
| Servicio de la deuda pública            | 196 750              | -                    | -                   | -                 | -                   | -                    | 104 816,86          |

Continúa...

24.25 PROVINCIA HUARAL: GASTOS MUNICIPALES, POR DISTRITO, SEGÚN CATEGORÍA Y GRUPO GENÉRICO, 2014  
(Nuevos Soles)

| Categoría y Grupo Genérico              | Conclusión.         |                   |                     |                         |                   |                          |
|---|---------------------|-------------------|---------------------|-------------------------|-------------------|--------------------------|
|   | Lampión             | Pacaraos          | San Miguel de Acos  | Santa Cruz de Andamarca | Sumbilca          | Veintisiete de Noviembre |
| <b>Total</b>                            | <b>2 322 213,28</b> | <b>981 677,04</b> | <b>2 492 789,11</b> | <b>1 550 020,48</b>     | <b>809 091,49</b> | <b>745 048,62</b>        |
| <b>I. Gastos Corrientes</b>             | <b>333 509</b>      | <b>390 266</b>    | <b>411 869</b>      | <b>488 940</b>          | <b>539 481</b>    | <b>304 641</b>           |
| Personal y obligaciones sociales        | 24 392,88           | 44 904,00         | 65 190,00           | 50 793,00               | 45 023,00         | 57 000,00                |
| Pensiones y otras prestaciones sociales | 6 231,52            | 17 449,00         | 14 676,10           | 9 840,00                | 43 370,05         | 6 485,00                 |
| Bienes y servicios                      | 297 052,64          | 308 651,77        | 323 214,00          | 427 307,44              | 449 588,04        | 236 833,14               |
| Donaciones y transferencias corrientes  | 5 832,00            | 19 261,00         | 370,00              | -                       | -                 | 4 323,00                 |
| Otros gastos corrientes                 | -                   | -                 | 8 419,00            | 1 000,00                | 1 500,00          | -                        |
| <b>II. Gastos de Capital</b>            | <b>1 988 704,24</b> | <b>591 411,27</b> | <b>2 080 920,01</b> | <b>1 061 080,04</b>     | <b>269 610,40</b> | <b>348 474,65</b>        |
| Adquisición de activos no financieros   | 1 988 704,24        | 591 411,27        | 2 080 920,01        | 1 061 080,04            | 269 610,40        | 348 474,65               |
|   | -                   | -                 | -                   | -                       | -                 | -                        |
| <b>III. Servicio de la Deuda</b>        | <b>-</b>            | <b>-</b>          | <b>-</b>            | <b>-</b>                | <b>-</b>          | <b>91 932,83</b>         |
| Servicio de la deuda pública            | -                   | -                 | -                   | -                       | -                 | 91 932,83                |

1/ Municipalidad provincial.

Fuente: Instituto Nacional de Estadística e Informática - Registro Nacional de Municipalidades.

24.26 PROVINCIA HUARACHIRÍ: GASTOS MUNICIPALES, POR DISTRITO, SEGÚN CATEGORÍA Y GRUPO GENÉRICO, 2014  
(Nuevos Soles)

| Categoría y Grupo Genérico              | Total          | Matucana      | Antioquia    | Callahuanga  | Carampoma    | Chicla        | Cuenca     | Huachupampa  | Huanza       | Huarochiri   | Lahuaytambo |
|---|----------------|---------------|--------------|--------------|--------------|---------------|------------|--------------|--------------|--------------|-------------|
| <b>Total</b>                            | 112 787 982,74 | 20 283 673,90 | 1 916 035,32 | 1 411 069,83 | 2 460 589,41 | 13 364 406,30 | 670 596,84 | 1 774 494,19 | 2 363 776,91 | 4 669 637,56 | 826 173,44  |
| <b>I. Gastos Corrientes</b>             | 40 595 074,37  | 10 135 964,41 | 682 601,18   | 924 006,11   | 616 301,11   | 3 184 111,31  | 316 931,44 | 649 883,15   | 688 807,09   | 307 359,01   | 446 673,26  |
| Personal y obligaciones sociales        | 5 449 892,80   | 1 845 300,36  | 83 394,80    | 68 084,00    | 34 139,91    | 223 307,98    | 33 407,73  | 84 356,60    | 38 880,00    | 48 840,00    | 37 224,00   |
| Pensiones y otras prestaciones sociales | 1 639 614,97   | 739 714,95    | 22 209,60    | 9 146,00     | 8 288,00     | 91 044,00     | 7 400,00   | 7 128,00     | 20 591,15    | 34 333,98    | 30 078,96   |
| Bienes y servicios                      | 29 628 752,44  | 4 267 690,86  | 530 539,30   | 841 660,49   | 568 313,20   | 2 869 759,33  | 273 407,71 | 549 064,55   | 618 799,04   | 195 781,03   | 339 408,86  |
| Donaciones y transferencias corrientes  | 463 983,03     | 34 086,64     | 29 008,48    | 4 035,00     | -            | -             | 2 716,00   | 4 234,00     | 7 136,90     | 28 404,00    | 34 692,72   |
| Otros gastos corrientes                 | 3 412 830,13   | 3 249 171,60  | 17 449,00    | 1 080,62     | 5 560,00     | -             | -          | 5 100,00     | 3 400,00     | -            | 5 268,72    |
| <b>II. Gastos de Capital</b>            | 71 902 314,03  | 10 147 709,49 | 1 233 434,14 | 487 063,72   | 1 844 288,30 | 10 180 294,99 | 353 665,40 | 1 124 611,04 | 1 674 969,82 | 4 362 278,55 | 379 500,18  |
| Adquisición de activos no financieros   | 71 945 024,30  | 10 147 709,49 | 1 233 434,14 | 898 125,43   | 1 844 288,30 | 10 180 294,99 | 353 665,40 | 1 124 611,04 | 1 674 969,82 | 4 362 278,55 | 379 500,18  |
| <b>III. Servicio de la Deuda</b>        | 290 594,34     | -             | -            | -            | -            | -             | -          | -            | -            | -            | -           |
| Servicio de la deuda pública            | 290 594,34     | -             | -            | -            | -            | -             | -          | -            | -            | -            | -           |

Continúa...



24.26 PROVINCIA HUAROCHIRÍ: GASTOS MUNICIPALES, POR DISTRITO, SEGÚN CATEGORÍA Y GRUPO GENÉRICO, 2014  
(Nuevos Soles)

| Categoría y Grupo Genérico              | Langa      | Laraos       | Mariatana    | Ricardo Palma | San Andres de Tupicocha | San Antonio   | San Bartolomé | San Damian   | San Juan de Iris | San Juan de Tantaranche | San Lorenzo de Quinti |
|---|------------|--------------|--------------|---------------|-------------------------|---------------|---------------|--------------|------------------|-------------------------|-----------------------|
| <b>Total</b>                            | 723 887,12 | 2 106 498,58 | 1 192 217,10 | 5 333 609,20  | 973 484,73              | 22 504 932,68 | 876 877,66    | 1 118 009,39 | 2 561 751,72     | 1 187 166,83            | 876 706,51            |
| <b>I. Gastos Corrientes</b>             | 498 115,59 | 810 213,73   | 394 665,47   | 1 098 552,31  | 311 348,30              | 6 692 657,97  | 238 415,48    | 426 808,20   | 739 757,44       | 381 141,36              | 337 874,97            |
| Personal y obligaciones sociales        | 115 929,95 | 19 032,00    | 101 081,91   | 135 612,10    | 75 812,00               | 513 241,61    | 91 161,48     | 53 662,70    | 43 868,80        | 29 744,00               | 60 360,00             |
| Pensiones y otras prestaciones sociales | 31 078,00  | 8 447,00     | 22 946,00    | 62 141,10     | 28 615,00               | 55 036,20     | 10 502,00     | 33 441,00    | 3 567,00         | 8 168,00                | 24 732,00             |
| Bienes y servicios                      | 341 854,19 | 778 113,73   | 270 637,56   | 848 869,11    | 174 141,30              | 6 089 021,32  | 133 720,00    | 339 704,50   | 684 959,64       | 340 609,36              | 245 314,97            |
| Donaciones y transferencias corrientes  | 9 253,45   | 4 620,00     | -            | 51 930,00     | 32 780,00               | 35 358,84     | 3 032,00      | -            | 5 258,00         | 2 620,00                | 7 468,00              |
| Otros gastos corrientes                 | -          | -            | -            | -             | -                       | -             | -             | -            | 2 104,00         | -                       | -                     |
| <b>II. Gastos de Capital</b>            | 225 771,53 | 1 296 284,85 | 797 551,63   | 4 235 056,89  | 662 136,43              | 15 812 274,71 | 638 462,18    | 691 201,19   | 1 821 994,28     | 806 025,47              | 488 523,40            |
| Adquisición de activos no financieros   | 225 771,53 | 950 872,85   | 797 551,63   | 4 235 056,89  | 662 136,43              | 15 812 274,71 | 638 462,18    | 691 201,19   | 1 821 994,28     | 806 025,47              | 488 523,40            |
| <b>III. Servicio de la Deuda</b>        | -          | -            | -            | -             | -                       | -             | -             | -            | -                | -                       | 50 308,14             |
| Servicio de la deuda pública            | -          | -            | -            | -             | -                       | -             | -             | -            | -                | -                       | 50 308,14             |

Continúa...

24.26 PROVINCIA HUAROCHIRI: GASTOS MUNICIPALES, POR DISTRITO, SEGÚN CATEGORÍA Y GRUPO GENÉRICO, 2014  
(Nuevos Soles)

| Categoría y Grupo Genérico              | Conclusión.  |                   |                    |                        |            |                         |               |                        |                  |                              |              |
|---|--------------|-------------------|--------------------|------------------------|------------|-------------------------|---------------|------------------------|------------------|------------------------------|--------------|
|   | San Mateo    | San Mateo de Otao | San Pedro de Casta | San Pedro de Huancayre | Sangallaya | Santa Cruz de Cocachaca | Santa Eulalia | Santiago de Anchuycaya | Santiago de Tuna | Santo Domingo de los Olleros | Surco        |
| <b>Total</b>                            | 4 311 441,02 | 1 653 900,52      | 1 994 602,66       | 489 118,67             | 697 713,41 | 1 864 697,00            | 5 631 476,25  | 652 490,52             | 1 382 561,07     | 3 196 640,86                 | 1 717 745,54 |
| <b>I. Gastos Corrientes</b>             | 1 600 983,98 | 658 810,54        | 847 337,43         | 204 687,72             | 231 888,60 | 700 778,89              | 3 664 729,89  | 273 624,89             | 256 364,48       | 1 346 634,74                 | 927 044,32   |
| Personal y obligaciones sociales        | 240 961,62   | 119 226,00        | 49 282,80          | 45 470,60              | 33 273,00  | 162 610,69              | 687 184,62    | 29 994,00              | 23 400,00        | 163 781,02                   | 158 266,52   |
| Pensiones y otras prestaciones sociales | 136 508,30   | 29 415,00         | 18 287,00          | 4 280,00               | 10 595,60  | 25 618,32               | 88 933,06     | 9 377,00               | 7 475,00         | 16 624,00                    | 33 893,75    |
| Bienes y servicios                      | 1 174 894,96 | 510 169,54        | 764 831,63         | 154 937,12             | 188 020,00 | 512 549,88              | 2 759 974,71  | 229 963,89             | 209 373,48       | 1 163 525,72                 | 659 141,46   |
| Donaciones y transferencias corrientes  | 23 367,00    | -                 | 9 936,00           | -                      | -          | -                       | 116 997,00    | 4 290,00               | -                | 2 704,00                     | 10 055,00    |
| Otros gastos corrientes                 | 25 252,10    | -                 | 5 000,00           | -                      | -          | -                       | 11 640,50     | -                      | 16 116,00        | -                            | 65 687,59    |
| <b>II. Gastos de Capital</b>            | 2 710 457,04 | 995 089,98        | 1 147 265,23       | 284 430,95             | 465 824,81 | 1 163 918,11            | 1 966 746,36  | 378 865,63             | 885 910,39       | 1 850 006,12                 | 790 701,22   |
| Adquisición de activos no financieros   | 2 710 457,04 | 995 089,98        | 1 147 265,23       | 284 430,95             | 465 824,81 | 1 163 918,11            | 1 966 746,36  | 378 865,63             | 862 970,95       | 1 850 006,12                 | 790 701,22   |
| <b>III. Servicio de la Deuda</b>        | -            | -                 | -                  | -                      | -          | -                       | -             | -                      | 240 286,20       | -                            | -            |
| Servicio de la deuda pública            | -            | -                 | -                  | -                      | -          | -                       | -             | -                      | 240 286,20       | -                            | -            |

T/Municipalidad provincial.

Fuente: Instituto Nacional de Estadística e Informática - Registro Nacional de Municipalidades.

24.27 PROVINCIA HUAURA: GASTOS MUNICIPALES, POR DISTRITO, SEGÚN CATEGORÍA Y GRUPO GENÉRICO, 2014  
(Nuevos Soles)

| Categoría y Grupo Genérico              | Total         | Huacho        | Ámbar        | Caleta de Carquin | Checras    | Hualmay      | Huaura       |
|---|---------------|---------------|--------------|-------------------|------------|--------------|--------------|
| <b>Total</b>                            | 60 491 742,48 | 39 499 761    | 2 399 784    | 2 445 612         | 1 151 043  | 5 761 336    | 9 234 205    |
| <b>I. Gastos Corrientes</b>             | 38 474 114,55 | 25 979 847,58 | 534 632,12   | 1 763 752,65      | 594 665,40 | 3 523 365,91 | 6 077 850,89 |
| Personal y obligaciones sociales        | 9 452 232,20  | 6 872 830,77  | 99 023,76    | 241 223,98        | 114 968,07 | 1 307 888,40 | 816 297,22   |
| Pensiones y otras prestaciones sociales | 3 964 477,17  | 3 110 772,51  | 40 801,24    | 66 628,10         | 15 946,00  | 312 994,28   | 417 335,04   |
| Bienes y servicios                      | 23 410 240,27 | 15 054 880,00 | 379 661,12   | 1 417 012,57      | 428 815,33 | 1 583 853,23 | 4 546 018,02 |
| Donaciones y transferencias corrientes  | 623 758,00    | 391 607,00    | 10 261,00    | 10 398,00         | 25 036,00  | 65 088,00    | 121 368,00   |
| Otros gastos corrientes                 | 1 023 406,91  | 549 757,30    | 4 885,00     | 28 490,00         | 9 900,00   | 253 542,00   | 176 832,61   |
| <b>II. Gastos de Capital</b>            | 21 949 080,82 | 13 519 913,40 | 1 865 152,33 | 681 859,43        | 556 377,85 | 2 237 970,35 | 3 087 807,46 |
| Adquisición de activos no financieros   | 21 906 581,82 | 13 519 913,40 | 1 865 152,33 | 681 859,43        | 556 377,85 | 2 237 970,35 | 3 045 308,46 |
| <b>III. Servicio de la Deuda</b>        | -             | -             | -            | -                 | -          | -            | 68 547,11    |
| Servicio de la deuda pública            | 68 547        | -             | -            | -                 | -          | -            | 68 547,11    |

Continúa...

**24.27 PROVINCIA HUAURA: GASTOS MUNICIPALES, POR DISTRITO, SEGÚN CATEGORÍA Y GRUPO GENÉRICO, 2014**  
(Nuevos Soles)

| Categoría y Grupo Genérico              | Conclusión.   |            |              |              |               |              |  |
|---|---------------|------------|--------------|--------------|---------------|--------------|--|
|   | Leoncio Prado | Paccho     | Santa Leonor | Santa María  | Sayán         | Vágueta      |  |
| <b>Total</b>                            | 2 719 853     | 1 005 172  | 1 166 612    | 11 818 094   | 18 458 767    | 8 394 941    |  |
| <b>I. Gastos Corrientes</b>             | 614 921,36    | 571 938,55 | 554 746,73   | 7 302 905,18 | 6 355 709,38  | 4 475 951,47 |  |
| Personal y obligaciones sociales        | 55 928,00     | 75 485,44  | 88 453,45    | 2 132 653,50 | 2 085 386,65  | 512 812,13   |  |
| Pensiones y otras prestaciones sociales | 44 666,60     | 32 040,00  | 23 930,80    | 246 668,18   | 285 179,97    | 177 049,80   |  |
| Bienes y servicios                      | 496 043,76    | 445 400,11 | 414 818,48   | 4 391 558,62 | 3 818 729,03  | 3 630 026,22 |  |
| Donaciones y transferencias corrientes  | 14 316,00     | 13 871,00  | 19 724,00    | 66 321,00    | 148 792,00    | 85 009,00    |  |
| Otros gastos corrientes                 | 3 967,00      | 5 142,00   | 7 820,00     | 465 703,88   | 17 621,73     | 71 054,32    |  |
| <b>II. Gastos de Capital</b>            | 2 104 931,44  | 433 233,48 | 611 865,38   | 4 515 188,64 | 12 103 057,21 | 3 918 989,92 |  |
| Adquisición de activos no financieros   | 2 104 931,44  | 433 233,48 | 611 865,38   | 4 515 188,64 | 12 103 057,21 | 3 918 989,92 |  |
| <b>III. Servicio de la Deuda</b>        | -             | -          | -            | -            | -             | -            |  |
| Servicio de la deuda pública            | -             | -          | -            | -            | -             | -            |  |

1/Municipalidad provincial.

Fuente: Instituto Nacional de Estadística e Informática - Registro Nacional de Municipalidades.

## 24.28 PROVINCIA OYÓN: GASTOS MUNICIPALES, POR DISTRITO, SEGÚN CATEGORÍA Y GRUPO GENÉRICO, 2014

(Nuevos Soles)

| Categoría y Grupo Genérico              | Total             | Oyón              | Andajes          | Caujul         | Cocharmarca      | Naván            | Pachangara       |
|---|-------------------|-------------------|------------------|----------------|------------------|------------------|------------------|
| <b>Total</b>                            | <b>26 384 015</b> | <b>18 056 521</b> | <b>1 019 159</b> | <b>741 373</b> | <b>2 780 874</b> | <b>1 269 673</b> | <b>2 516 415</b> |
| <b>I. Gastos Corrientes</b>             | <b>8 429 566</b>  | <b>5 178 396</b>  | <b>411 942</b>   | <b>246 365</b> | <b>688 518</b>   | <b>463 136</b>   | <b>1 441 210</b> |
| Personal y obligaciones sociales        | 1 479 129         | 921 777           | 52 256           | 72 796         | 48 152           | 41 404           | 342 743          |
| Pensiones y otras prestaciones sociales | 479 049           | 317 591           | 35 129           | 32 002         | 25 128           | 16 287           | 52 912           |
| Bienes y servicios                      | 6 177 622         | 3 800 691         | 305 456          | 128 172        | 595 263          | 383 859          | 964 181          |
| Donaciones y transferencias corrientes  | 106 751           | 26 997            | 2 383            | 5 400          | 19 976           | 18 130           | 33 865           |
| Otros gastos corrientes                 | 187 016           | 111 340           | 16 718           | 7 994          | -                | 3 456            | 47 508           |
| <b>II. Gastos de Capital</b>            | <b>17 094 280</b> | <b>12 143 446</b> | <b>607 217</b>   | <b>369 519</b> | <b>2 092 355</b> | <b>806 537</b>   | <b>1 075 206</b> |
| Adquisición de activos no financieros   | 17 094 280        | 12 143 446        | 607 217          | 369 519        | 2 092 355        | 806 537          | 1 075 206        |
|   | -                 | -                 | -                | -              | -                | -                | -                |
| <b>III. Servicio de la Deuda</b>        | <b>860 168</b>    | <b>734 678</b>    | <b>-</b>         | <b>125 490</b> | <b>-</b>         | <b>-</b>         | <b>-</b>         |
| Servicio de la deuda pública            | 860 168           | 734 678           | -                | 125 490        | -                | -                | -                |

1/ Municipalidad provincial.

Fuente: Instituto Nacional de Estadística e Informática - Registro Nacional de Municipalidades.

**24.29 PROVINCIA YAUYOS: GASTOS MUNICIPALES, POR DISTRITO, SEGÚN CATEGORÍA Y GRUPO GENÉRICO, 2014**  
(Nuevos Soles)

| Categoría y Grupo Genérico              | Total         | Yauyos 1/     | Alis         | Ayauca       | Ayaviri    | Azángaro   | Cacra        | Carania    | Catahuasi  | Chocos       |
|---|---------------|---------------|--------------|--------------|------------|------------|--------------|------------|------------|--------------|
| <b>Total</b>                            | 50 442 002,54 | 16 473 142,88 | 1 758 634,94 | 1 874 410,79 | 943 306,95 | 871 440,49 | 2 501 338,76 | 686 282,15 | 953 769,90 | 1 323 456,81 |
| <b>I. Gastos Corrientes</b>             | 13 786 126,27 | 2 668 860,65  | 348 734,04   | 805 614,26   | 251 995,10 | 367 737,95 | 291 486,09   | 217 542,90 | 347 707,85 | 290 892,64   |
| Personal y obligaciones sociales        | 1 554 250,65  | 157 747,82    | 40 529,04    | 47 204,00    | 30 765,40  | 34 568,00  | 30 424,29    | 58 499,60  | 60 710,95  | 67 897,90    |
| Pensiones y otras prestaciones sociales | 662 555,59    | 241 316,53    | 38 851,30    | 16 124,00    | 14 493,00  | 10 638,00  | 16 113,00    | 4 446,00   | 20 245,00  | 16 442,00    |
| Bienes y servicios                      | 11 379 903,53 | 2 227 777,30  | 269 353,70   | 742 286,26   | 206 736,70 | 322 531,95 | 241 058,80   | 152 151,30 | 266 751,90 | 206 552,74   |
| Donaciones y transferencias corrientes  | 97 770,00     | 9 237,00      | -            | -            | -          | -          | -            | 2 446,00   | -          | -            |
| Otros gastos corrientes                 | 91 646,50     | 32 782,00     | -            | -            | -          | -          | 3 890,00     | -          | -          | -            |
| <b>II. Gastos de Capital</b>            | 36 267 371,99 | 13 804 282,23 | 1 409 900,90 | 1 068 796,53 | 691 311,85 | 503 702,54 | 2 157 315,39 | 468 739,25 | 606 062,05 | 1 032 564,17 |
| Adquisición de activos no financieros   | 36 267 371,99 | 13 804 282,23 | 1 409 900,90 | 1 068 796,53 | 691 311,85 | 503 702,54 | 2 157 315,39 | 468 739,25 | 606 062,05 | 1 032 564,17 |
| <b>III. Servicio de la Deuda</b>        | 388 504,28    | -             | -            | -            | -          | -          | 52 537,28    | -          | -          | -            |
| Servicio de la deuda pública            | 388 504,28    | -             | -            | -            | -          | -          | 52 537,28    | -          | -          | -            |

Continúa...

24.29 PROVINCIA YAUYOS: GASTOS MUNICIPALES, POR DISTRITO, SEGÚN CATEGORÍA Y GRUPO GENÉRICO, 2014  
(Nuevos Soles)

| Categoría y Grupo Genérico              | Cochas     | Colonia      | Hongos     | Huampara   | Huancaya   | Huangáscar | Huantán      | Huanec     | Laraos       | Lincha     | Madean     | Miraflores   |
|---|------------|--------------|------------|------------|------------|------------|--------------|------------|--------------|------------|------------|--------------|
| <b>Total</b>                            | 610 923,42 | 1 195 122,90 | 888 527,85 | 580 728,30 | 944 668,81 | 873 670,39 | 1 005 687,29 | 476 726,76 | 1 952 479,06 | 732 625,39 | 702 223,59 | 1 404 032,33 |
| <b>I. Gastos Corrientes</b>             | 287 152,22 | 392 862,44   | 353 138,38 | 224 436,47 | 286 312,11 | 320 156,40 | 267 218,36   | 277 667,35 | 400 755,20   | 290 392,74 | 259 505,37 | 432 153,92   |
| Personal y obligaciones sociales        | 18 720,00  | 57 222,00    | 32 022,00  | 32 059,60  | 35 378,96  | 44 479,00  | 53 367,00    | 30 074,00  | 41 904,00    | 63 601,20  | 41 653,00  | 34 958,74    |
| Pensiones y otras prestaciones sociales | 3 092,00   | 25 779,00    | 7 455,00   | 5 940,00   | 6 387,00   | 12 218,00  | 14 099,00    | 19 031,06  | 16 146,00    | 7 854,00   | 17 864,13  | 8 565,00     |
| Bienes y servicios                      | 265 340,22 | 288 430,44   | 312 661,38 | 184 354,87 | 244 546,15 | 260 754,40 | 191 407,36   | 218 689,29 | 342 705,20   | 195 857,54 | 199 618,24 | 386 291,18   |
| Donaciones y transferencias corrientes  | -          | 17 263,00    | -          | -          | -          | -          | -            | 4 221,00   | -            | 23 080,00  | -          | -            |
| Otros gastos corrientes                 | -          | 4 168,00     | 1 000,00   | 2 082,00   | -          | 2 705,00   | 8 345,00     | 5 652,00   | -            | -          | 370,00     | 2 339,00     |
| <b>II. Gastos de Capital</b>            | 323 771,20 | 802 260,46   | 535 389,47 | 356 291,83 | 658 356,70 | 553 513,99 | 738 468,93   | 199 059,41 | 1 551 723,86 | 442 232,65 | 316 626,35 | 762 003,28   |
| Adquisición de activos no financieros   | 323 771,20 | 802 260,46   | 535 389,47 | 356 291,83 | 658 356,70 | 553 513,99 | 738 468,93   | 199 059,41 | 1 551 723,86 | 442 232,65 | 316 626,35 | 762 003,28   |
| <b>III. Servicio de la Deuda</b>        | -          | -            | -          | -          | -          | -          | -            | -          | -            | -          | 126 091,87 | 209 875,13   |
| Servicio de la deuda pública            | -          | -            | -          | -          | -          | -          | -            | -          | -            | -          | 126 091,87 | 209 875,13   |

Continúa...

**24.29 PROVINCIA YAUJOS: GASTOS MUNICIPALES, POR DISTRITO, SEGÚN CATEGORÍA Y GRUPO GENÉRICO, 2014**  
(Nuevos Soles)

| Categoría y Grupo Genérico              | Conclusion. |            |              |            |             |                     |              |            |              |            |              |            |
|---|-------------|------------|--------------|------------|-------------|---------------------|--------------|------------|--------------|------------|--------------|------------|
|   | Omas        | Putinza    | Quinchés     | Quinocay   | San Joaquín | San Pedro de Pillas | Tanta        | Tauripampa | Tomas        | Tupe       | Viñac        | Vitis      |
| <b>Total</b>                            | 528 513,49  | 654 756,24 | 1 166 536,65 | 935 610,38 | 557 503,69  | 535 708,26          | 1 526 388,26 | 714 572,32 | 1 714 522,11 | 857 516,02 | 1 612 761,02 | 884 414,34 |
| <b>I. Gastos Corrientes</b>             | 349 628,49  | 270 172,35 | 285 982,12   | 411 613,93 | 245 947,45  | 267 312,78          | 813 262,66   | 224 675,93 | 423 490,48   | 324 182,50 | 465 196,33   | 322 338,81 |
| Personal y obligaciones sociales        | 41 087,00   | 67 948,00  | 38 472,00    | 36 197,00  | 29 581,60   | 32 032,97           | 31 332,00    | 33 806,00  | 66 531,98    | 69 295,40  | 65 230,20    | 28 950,00  |
| Pensiones y otras prestaciones sociales | 9 993,80    | 5 273,00   | 24 414,00    | 10 044,00  | 2 002,85    | 9 060,00            | 8 748,00     | 11 358,00  | 13 092,00    | 9 996,00   | 30 807,92    | 4 667,00   |
| Bienes y servicios                      | 298 041,69  | 171 120,35 | 223 096,12   | 356 445,23 | 214 363,00  | 225 829,81          | 766 932,26   | 179 511,93 | 316 266,50   | 244 891,10 | 369 158,21   | 288 390,41 |
| Donaciones y transferencias corrientes  | -           | 4 463,00   | -            | 5 924,00   | -           | -                   | 3 536,00     | -          | 27 600,00    | -          | -            | -          |
| Otros gastos corrientes                 | 506,00      | 21 368,00  | -            | 3 003,70   | -           | 390,00              | 2 714,40     | -          | -            | -          | -            | 331,40     |
| <b>II. Gastos de Capital</b>            | 178 885,00  | 384 583,89 | 880 554,53   | 523 996,45 | 311 556,24  | 268 395,48          | 713 125,60   | 489 896,39 | 1 291 031,63 | 533 333,52 | 1 147 564,69 | 562 075,53 |
| Adquisición de activos no financieros   | 178 885,00  | 384 583,89 | 880 554,53   | 523 996,45 | 311 556,24  | 268 395,48          | 713 125,60   | 489 896,39 | 1 291 031,63 | 533 333,52 | 1 147 564,69 | 562 075,53 |
| <b>III. Servicio de la Deuda</b>        | -           | -          | -            | -          | -           | -                   | -            | -          | -            | -          | -            | -          |
| Servicio de la deuda pública            | -           | -          | -            | -          | -           | -                   | -            | -          | -            | -          | -            | -          |

1/ Municipalidad provincial.

Fuente: Instituto Nacional de Estadística e Informática - Registro Nacional de Municipalidades.



24.30 LIMA PROVINCIAS: MUNICIPALIDADES QUE INFORMARON SOBRE INSTRUMENTOS DE GESTIÓN Y DESARROLLO URBANO Y/O RURAL QUE DISPONEN, POR TIPO,  
SEGÚN PROVINCIA, 2014

| Provincia   | Municipalidades | Presupuesto Participativo | Plan de Desarrollo Municipal Concertado | Plan de Acondicionamiento Territorial de nivel provincial | Plan de Desarrollo Urbano | Plan de Desarrollo Rural | Plan de Telecomunicaciones | Plan Estratégico Institucional | Plan Operativo Institucional | Plan de Desarrollo de Capacidades |
|-------------|-----------------|---------------------------|---|---|---------------------------|--------------------------|----------------------------|--------------------------------|------------------------------|-----------------------------------|
| Total       | 128             | 127                       | 115                                     | 13  | 13                        | 6                        | 5                          | 37                             | 55                           | 18                                |
| Barranca    | 5               | 5                         | 5                                       | 1   | 1                         | 1                        | -                          | 2                              | 2                            | 2                                 |
| Cajatambo   | 5               | 5                         | 5                                       | -   | -                         | -                        | 1                          | 1                              | 2                            | -                                 |
| Canta       | 7               | 7                         | 6                                       | 1   | -                         | -                        | -                          | 4                              | 5                            | 2                                 |
| Cañete      | 16              | 16                        | 13                                      | 1   | 5                         | 1                        | 1                          | 6                              | 11                           | 2                                 |
| Huairal     | 12              | 12                        | 11                                      | 2   | 2                         | -                        | -                          | 1                              | 6                            | 2                                 |
| Huachichirí | 32              | 31                        | 27                                      | 2   | 2                         | 1                        | -                          | 8                              | 12                           | 5                                 |
| Huaura      | 12              | 12                        | 12                                      | 3   | 1                         | -                        | 1                          | 7                              | 8                            | 2                                 |
| Oyón        | 6               | 6                         | 6                                       | -   | -                         | -                        | -                          | 4                              | 3                            | -                                 |
| Yauyos      | 33              | 33                        | 30                                      | 3   | 2                         | 3                        | 2                          | 4                              | 6                            | 3                                 |

Continúa...

24.30 LIMA PROVINCIAS: MUNICIPALIDADES QUE INFORMARON SOBRE INSTRUMENTOS DE GESTIÓN Y DESARROLLO URBANO Y/O RURAL QUE DISPONEN, POR TIPO, SEGÚN PROVINCIA, 2014

| Provincia   | Plan Anual de Seguridad Ciudadana y Convivencia Social |                          |                                  |   |  |                                    |   |                                  |           |   | Manual de Organización y Funciones | Cuadro de Asignación de Personal | Manual de Procedimientos | Conclusión. |
|-------------|--|--------------------------|----------------------------------|---|--|------------------------------------|---|----------------------------------|-----------|---|------------------------------------|----------------------------------|--------------------------|-------------|
|             | Plan de Desarrollo Económico Local                     | Plan de Acción Ambiental | Plan de Ordenamiento Territorial | Plan de Gestión de Riesgos de Desastres | Reglamento de Organización y Funciones | Manual de Organización y Funciones | Plan de Gestión de Riesgos de Desastres | Plan de Ordenamiento Territorial | Plan Vial | Plan de Gestión de Riesgos de Desastres |                                    |                                  |                          |             |
| Total       | 11   | 11                       | 94                               | 12                                      | 4                                      | 43                                 | 114                                     | 121                              | 90        | 49                                      |                                    |                                  |                          |             |
| Barranca    | 2  | 1                        | 3                                | 3                                       | -                                      | 1                                  | 5                                       | 4                                | 5         | 1                                       |                                    |                                  |                          |             |
| Cajatambo   | -  | -                        | 4                                | -                                       | -                                      | 1                                  | 4                                       | 5                                | 3         | 3                                       |                                    |                                  |                          |             |
| Canta       | 1  | -                        | 5                                | 1                                       | 1                                      | 3                                  | 7                                       | 6                                | 6         | 2                                       |                                    |                                  |                          |             |
| Cañete      | 1  | 3                        | 12                               | 1                                       | -                                      | 7                                  | 15                                      | 13                               | 12        | 8                                       |                                    |                                  |                          |             |
| Huairal     | -  | 1                        | 7                                | -                                       | -                                      | 4                                  | 12                                      | 12                               | 11        | 7                                       |                                    |                                  |                          |             |
| Huachipaico | 6  | 2                        | 26                               | 2                                       | 1                                      | 14                                 | 31                                      | 32                               | 22        | 10                                      |                                    |                                  |                          |             |
| Huaura      | -  | 3                        | 9                                | 2                                       | 2                                      | 7                                  | 11                                      | 12                               | 9         | 5                                       |                                    |                                  |                          |             |
| Oyón        | -  | -                        | 5                                | 1                                       | -                                      | 1                                  | 6                                       | 6                                | 6         | 2                                       |                                    |                                  |                          |             |
| Yauyos      | 1  | 1                        | 23                               | 2                                       | -                                      | 5                                  | 23                                      | 31                               | 16        | 11                                      |                                    |                                  |                          |             |

Fuente: Instituto Nacional de Estadística e Informática - Registro Nacional de Municipalidades.

25

 Sector Externo



## 25.1 PERÚ: EXPORTACIÓN FOB, SEGÚN PRINCIPALES PRODUCTOS, 2007-2014

(Millones de US Dólares)

| Principales Productos                 | 2007          | 2008          | 2009          | 2010          | 2011          | 2012          | 2013          | 2014 P/       |
|---------------------------------------|---------------|---------------|---------------|---------------|---------------|---------------|---------------|---------------|
| <b>Valor Total</b>                    | <b>28 094</b> | <b>31 018</b> | <b>27 071</b> | <b>35 803</b> | <b>46 376</b> | <b>47 411</b> | <b>42 861</b> | <b>39 533</b> |
| <b>I. Productos Tradicionales</b>     | <b>21 666</b> | <b>23 266</b> | <b>20 720</b> | <b>27 850</b> | <b>35 896</b> | <b>35 869</b> | <b>31 553</b> | <b>27 686</b> |
| <b>Pesqueros</b>                      | <b>1 460</b>  | <b>1 797</b>  | <b>1 683</b>  | <b>1 884</b>  | <b>2 114</b>  | <b>2 312</b>  | <b>1 707</b>  | <b>1 731</b>  |
| Harina de pescado                     | 1 211         | 1 413         | 1 426         | 1 610         | 1 780         | 1 770         | 1 364         | 1 335         |
| Volumen (Miles Tm)                    | 1 262         | 1 565         | 1 540         | 1 083         | 1 301         | 1 333         | 851           | 856           |
| Precio (US\$/Tm)                      | 960           | 903           | 926           | 1 486         | 1 368         | 1 328         | 1 602         | 1 560         |
| Aceite de pescado                     | 249           | 385           | 258           | 274           | 333           | 542           | 343           | 395           |
| Volumen (Miles Tm)                    | 321           | 258           | 304           | 254           | 235           | 312           | 126           | 163           |
| Precio (US\$/Tm)                      | 777           | 1 493         | 847           | 1 079         | 1 419         | 1 737         | 2 718         | 2 419         |
| <b>Agrícolas</b>                      | <b>460</b>    | <b>686</b>    | <b>634</b>    | <b>975</b>    | <b>1 689</b>  | <b>1 095</b>  | <b>786</b>    | <b>847</b>    |
| Algodón                               | 3             | 2             | 3             | 1             | 8             | 4             | 2             | 4             |
| Volumen (Miles Tm)                    | 2             | 1             | 2             | 0             | 2             | 2             | 1             | 2             |
| Precio (US\$/Tm)                      | 2 094         | 2 505         | 1 722         | 2 418         | 3 762         | 2 358         | 2 142         | 2 371         |
| Azúcar                                | 19            | 25            | 35            | 65            | 48            | 6             | 14            | 37            |
| Volumen (Miles Tm)                    | 48            | 70            | 81            | 112           | 63            | 8             | 27            | 69            |
| Precio (US\$/Tm)                      | 389           | 351           | 429           | 578           | 760           | 691           | 525           | 535           |
| Café                                  | 427           | 645           | 585           | 889           | 1 597         | 1 024         | 696           | 734           |
| Volumen (Miles Tm)                    | 174           | 225           | 198           | 230           | 296           | 266           | 237           | 182           |
| Precio (US\$/Tm)                      | 2 459         | 2 866         | 2 957         | 3 863         | 5 388         | 3 842         | 2 930         | 4 028         |
| Resto de Agrícolas 1/                 | 11            | 14            | 12            | 21            | 37            | 61            | 75            | 72            |
| <b>Mineros</b>                        | <b>17 439</b> | <b>18 101</b> | <b>16 482</b> | <b>21 903</b> | <b>27 526</b> | <b>27 467</b> | <b>23 789</b> | <b>20 545</b> |
| Cobre 2/                              | 7 219         | 7 277         | 5 935         | 8 879         | 10 721        | 10 731        | 9 821         | 8 875         |
| Volumen (Miles Tm)                    | 1 122         | 1 243         | 1 246         | 1 256         | 1 262         | 1 406         | 1 404         | 1 402         |
| Precio (¢US\$/Lb)                     | 292           | 266           | 216           | 321           | 385           | 346           | 317           | 287           |
| Estaño                                | 595           | 663           | 591           | 842           | 776           | 558           | 528           | 540           |
| Volumen (Miles Tm)                    | 41            | 38            | 37            | 39            | 32            | 26            | 24            | 25            |
| Precio (¢US\$/Lb)                     | 657           | 786           | 723           | 978           | 1 103         | 991           | 1 005         | 993           |
| Hierro                                | 285           | 385           | 298           | 523           | 1 030         | 845           | 857           | 647           |
| Volumen (Millones Tm)                 | 7             | 7             | 7             | 8             | 9             | 10            | 10            | 11            |
| Precio (US\$/Tm)                      | 40            | 56            | 44            | 66            | 111           | 86            | 83            | 57            |
| Oro                                   | 4 187         | 5 586         | 6 791         | 7 745         | 10 235        | 10 746        | 8 536         | 6 729         |
| Volumen (Miles Oz. Troy)              | 5 967         | 6 418         | 6 972         | 6 335         | 6 492         | 6 427         | 6 047         | 5 323         |
| Precio (US\$/Oz. Troy)                | 702           | 870           | 974           | 1 223         | 1 577         | 1 672         | 1 412         | 1 264         |
| Plata refinada                        | 538           | 595           | 214           | 118           | 219           | 210           | 479           | 331           |
| Volumen (Millones Oz. Troy)           | 40            | 40            | 16            | 6             | 7             | 7             | 21            | 17            |
| Precio (US\$/Oz. Troy)                | 13            | 15            | 13            | 19            | 34            | 30            | 23            | 19            |
| Plomo 2/                              | 1 033         | 1 136         | 1 116         | 1 579         | 2 427         | 2 575         | 1 776         | 1 523         |
| Volumen (Miles Tm)                    | 417           | 525           | 682           | 770           | 988           | 1 170         | 855           | 768           |
| Precio (¢US\$/Lb)                     | 112           | 98            | 74            | 93            | 111           | 100           | 94            | 90            |
| Zinc                                  | 2 539         | 1 468         | 1 233         | 1 696         | 1 523         | 1 352         | 1 414         | 1 504         |
| Volumen (Miles Tm)                    | 1 273         | 1 457         | 1 373         | 1 314         | 1 007         | 1 016         | 1 079         | 1 149         |
| Precio (¢US\$/Lb)                     | 91            | 46            | 41            | 59            | 69            | 60            | 59            | 59            |
| Molibdeno                             | 991           | 943           | 276           | 492           | 564           | 428           | 356           | 360           |
| Volumen (miles Tm)                    | 16            | 18            | 12            | 17            | 19            | 18            | 18            | 16            |
| Precio (¢US\$/Lb.)                    | 2 782         | 2 343         | 1 024         | 1 337         | 1 315         | 1 087         | 874           | 991           |
| Resto de Mineros 3/                   | 51            | 48            | 27            | 29            | 31            | 22            | 23            | 38            |
| <b>Petróleo y Gas Natural</b>         | <b>2 306</b>  | <b>2 681</b>  | <b>1 921</b>  | <b>3 088</b>  | <b>4 568</b>  | <b>4 996</b>  | <b>5 271</b>  | <b>4 562</b>  |
| Petróleo y derivados                  | 2 306         | 2 681         | 1 921         | 2 805         | 3 284         | 3 665         | 3 899         | 3 776         |
| Volumen (Millones de Barriles)        | 36            | 31            | 33            | 37            | 32            | 36            | 39            | 41            |
| Precio (US\$/Barril)                  | 65            | 86            | 57            | 76            | 102           | 103           | 99            | 92            |
| Gas natural                           | -             | -             | -             | 284           | 1 284         | 1 331         | 1 372         | 786           |
| Volumen (miles m3)                    | -             | -             | -             | 3 605         | 8 969         | 8 737         | 9 562         | 9 227         |
| Precio (US\$/m3)                      | n.a           | n.a           | n.a           | 0             | 0             | 152           | 143           | 85            |
| <b>II. Productos No Tradicionales</b> | <b>6 313</b>  | <b>7 562</b>  | <b>6 196</b>  | <b>7 699</b>  | <b>10 176</b> | <b>11 197</b> | <b>11 069</b> | <b>11 677</b> |
| <b>III. Otros 4/</b>                  | <b>114</b>    | <b>190</b>    | <b>154</b>    | <b>254</b>    | <b>304</b>    | <b>345</b>    | <b>238</b>    | <b>171</b>    |

¢US\$: Centavo de US Dólar.

1/ Comprende hoja de coca y derivados, melazas, lanas y pieles.

2/ Incluye contenido de plata.

3/ Incluye bismuto y tungsteno, principalmente.

4/ Comprende la venta de combustibles y alimentos a naves extranjeras y la reparación de bienes de capital.

P/ Preliminar

Fuente: Banco Central de Reserva del Perú.

**25.2 PERÚ: RANKING DE 50 PRIMEROS PRODUCTOS EXPORTADOS, 2013-2014**

(Miles de US Dólares FOB)

| Posición | Producto   | Valor FOB         |                   | Participación (%) |               |
|----------|--|-------------------|-------------------|-------------------|---------------|
|          |  | 2013 P/           | 2014 P/           | 2013 P/           | 2014 P/       |
|          | <b>Total exportaciones</b>   | <b>42 568 947</b> | <b>38 459 261</b> | <b>100,00</b>     | <b>100,00</b> |
|          | <b>Principales productos</b>   | <b>35 141 951</b> | <b>31 102 502</b> | <b>82,55</b>      | <b>80,87</b>  |
| 2        | 1 Minerales de cobre y sus concentrados  | 7 601 498         | 6 926 193         | 17,86             | 18,01         |
| 1        | 2 Oro en las demás formas en bruto   | 8 207 187         | 5 627 801         | 19,28             | 14,63         |
| 3        | 3 Cátodos y secciones de cátodos de cobre refinado   | 2 104 199         | 1 859 966         | 4,94              | 4,84          |
| 6        | 4 Harina, polvo y restos de pescado con un contenido de grasa superior al 2%   | 1 369 293         | 1 335 119         | 3,22              | 3,47          |
| 4        | 5 Las demás gasolinas sin tetraetilo de plomo  | 1 467 751         | 1 306 037         | 3,45              | 3,40          |
| 8        | 6 Minerales de zinc y sus concentrados   | 1 038 194         | 1 165 648         | 2,44              | 3,03          |
| 7        | 7 Minerales de plomo y sus concentrados  | 1 145 130         | 1 016 657         | 2,69              | 2,64          |
| 5        | 8 Gas natural, licuado   | 1 371 836         | 786 362           | 3,22              | 2,04          |
| 10       | 9 Los demás café sin tostar, sin descafeinar   | 698 576           | 731 339           | 1,64              | 1,90          |
| 9        | 10 Minerales de hierro y sus concentrados, sin aglomerar   | 856 807           | 646 705           | 2,01              | 1,68          |
| 17       | 11 Uvas frescas  | 442 677           | 643 201           | 1,04              | 1,67          |
| 11       | 12 Carburreactores tipo queroseno para reactores y turbinas destinado a las empresas de aviación   | 573 620           | 563 857           | 1,35              | 1,47          |
| 14       | 13 Estaño en bruto, sin alear  | 527 713           | 539 557           | 1,24              | 1,40          |
| 13       | 14 Aceites crudos de petróleo o de mineral bituminoso  | 537 896           | 496 337           | 1,26              | 1,29          |
| 12       | 15 Los demás aceites pesados: fueloils (fuel) residual 6   | 540 500           | 456 531           | 1,27              | 1,19          |
| 22       | 16 Gasolinas sin tetraetilo de plomo, para motores de vehíc. automóv. con un núm. de octano research (ron) <84   | 324 078           | 402 668           | 0,76              | 1,05          |
| 15       | 17 Minerales de plata y sus concentrados   | 481 628           | 391 133           | 1,13              | 1,02          |
| 18       | 18 Espárragos, frescos o refrigerados  | 413 586           | 384 591           | 0,97              | 1,00          |
| 21       | 19 Minerales de molibdeno y sus concentrados, sin tostar   | 355 521           | 360 162           | 0,84              | 0,94          |
| 20       | 20 Zinc sin alear, con un contenido de zinc superior o igual al 99,99% en peso   | 375 491           | 337 583           | 0,88              | 0,88          |
| 16       | 21 Plata en bruto sin alear  | 479 252           | 331 077           | 1,13              | 0,86          |
| 19       | 22 Fosfatos de calcio naturales, aluminocálcicos naturales y cretas fosfaladas sin moler   | 413 229           | 314 451           | 0,97              | 0,82          |
| 28       | 23 Aguacates (paltas), frescas o secas   | 184 034           | 304 263           | 0,43              | 0,79          |
| 26       | 24 Grasas y aceites de pescado y sus fracciones excepto aceite de hígado en bruto  | 229 015           | 281 607           | 0,54              | 0,73          |
| 24       | 25 Demás jibias, globitos, calamares y potas, congeladas, secas, saladas o en salmuera   | 263 173           | 276 363           | 0,62              | 0,72          |
| 25       | 26 Alambre de cobre refinado con la mayor dimensión de la sección transversal superior a 6 mm  | 255 919           | 274 808           | 0,60              | 0,71          |
| 23       | 27 Los demás aceites pesados: los demás fueloils (fuel)  | 282 481           | 232 592           | 0,66              | 0,60          |
| 36       | 28 Jibias (sepias) y calamares   | 132 843           | 228 696           | 0,31              | 0,59          |
| 29       | 29 Zinc sin alear, con un contenido de zinc inferior al 99,99% en peso   | 181 381           | 206 536           | 0,43              | 0,54          |
| 50       | 30 Las demás tipos de quinua, excepto para siembra   | 79 119            | 196 277           | 0,19              | 0,51          |
| 61       | 31 Querosene   | 57 570            | 184 802           | 0,14              | 0,48          |
| 32       | 32 Los demás "T-Shirts" de algodón, para hombres o mujeres   | 157 229           | 166 177           | 0,37              | 0,43          |
| 38       | 33 Las demás placas de polímeros de polipropileno  | 132 053           | 161 971           | 0,31              | 0,42          |
| 48       | 34 Los demás cacao crudo   | 83 755            | 151 873           | 0,20              | 0,39          |
| 33       | 35 Espárragos preparados o conservados, sin congelar   | 150 107           | 150 409           | 0,35              | 0,39          |
| 30       | 36 "T-Shirt" de algodón para hombre o mujer de tejido teñido de un solo color uniforme incluido blanqueados  | 159 593           | 143 559           | 0,37              | 0,37          |
| 40       | 37 Demás preparaciones utilizadas para la alimentación de los animales   | 108 708           | 141 338           | 0,26              | 0,37          |
| 37       | 38 Mangos y mangostanes, frescos o secos   | 132 680           | 138 317           | 0,31              | 0,36          |
| 31       | 39 Veneras (Vieiras, Concha de Abanico)  | 158 535           | 121 857           | 0,37              | 0,32          |
| 41       | 40 Leche evaporada sin azúcar ni edulcorante   | 103 765           | 121 253           | 0,24              | 0,32          |
| 45       | 41 Bananas incluidos los plátanos tipo "Cavendish Valery" frescos  | 88 985            | 119 297           | 0,21              | 0,31          |
| 34       | 42 Plomo en bruto refinado   | 149 303           | 114 724           | 0,35              | 0,30          |
| 39       | 43 Grasas y aceites de pescado y sus fracciones, refinados excepto aceites de hígado   | 113 361           | 113 799           | 0,27              | 0,30          |
| 49       | 44 Langostinos congelados: colas con caparazón, sin cocer en agua o vapor  | 82 707            | 109 482           | 0,19              | 0,28          |
| 59       | 45 Aceites de petróleo o de mineral bituminoso (excepto los aceites crudos) con un contenido superior o igual al 70% en peso excepto los desechos de aceites gasoils (Gasoleo): Diesel 2 | 58 687            | 97 484            | 0,14              | 0,25          |
| 43       | 46 Las demás placas y baldosas, de cerámica, barnizadas o esmaltadas, para pavimento o revestimiento   | 99 257            | 96 111            | 0,23              | 0,25          |
| 46       | 47 Alcachofas (Alcauciles)   | 88 751            | 92 670            | 0,21              | 0,24          |
| 35       | 48 Gas propano, licuado  | 146 922           | 92 259            | 0,35              | 0,24          |
| 52       | 49 Barra de hierro o acero sin alear con muescas, cordones, surcos o relieves  | 69 891            | 81 882            | 0,16              | 0,21          |
| 54       | 50 Barras y perfiles de cobre refinado   | 66 465            | 79 120            | 0,16              | 0,21          |
|          | <b>Otros</b>   | <b>7 426 997</b>  | <b>7 356 759</b>  | <b>17,45</b>      | <b>19,13</b>  |

Nota: Cifras de los Regímenes Definitivos de Exportación del año 2013 y 2014 al 16 de marzo de 2015.  
Las diferencias en los totales se deben al redondeo de cifras.

P/ Preliminar

Fuente: Superintendencia Nacional de Aduanas y de Administración Tributaria.

## 25.3 PERÚ: RANKING DE 50 PRIMERAS EMPRESAS EXPORTADORAS, 2013-2014

(Miles de US Dólares)

| Posición |      | Principales Empresas Exportadoras                  | Valor FOB         |                   | Participación (%) |               |
|----------|------|--|-------------------|-------------------|-------------------|---------------|
| 2013     | 2014 |  | 2013 P/           | 2014 P/           | 2013 P/           | 2014 P/       |
|          |      | <b>Total exportaciones</b>                         | <b>42 568 947</b> | <b>38 459 261</b> | <b>100,00</b>     | <b>100,00</b> |
|          |      | <b>Principales empresas</b>                        | <b>28 425 637</b> | <b>25 515 622</b> | <b>66,78</b>      | <b>66,34</b>  |
| 1        | 1    | Compañía Minera Antamina S.A.                      | 3 392 832         | 2 503 135         | 7,97              | 6,51          |
| 2        | 2    | Southern Peru Copper Corporation Sucursal del Perú | 2 305 139         | 2 211 324         | 5,42              | 5,75          |
| 4        | 3    | Pluspetrol Peru Corporation S.A.                   | 1 731 562         | 1 609 807         | 4,07              | 4,19          |
| 6        | 4    | Glencore Perú S.A.C.                               | 1 508 322         | 1 351 927         | 3,54              | 3,52          |
| 5        | 5    | Sociedad Minera Cerro Verde S.A.A.                 | 1 565 542         | 1 256 305         | 3,68              | 3,27          |
| 7        | 6    | Minera Yanacocha S.R.L.                            | 1 500 732         | 1 255 396         | 3,53              | 3,26          |
| 10       | 7    | Compañía Minera Antapaccay S.A.                    | 923 671           | 1 153 109         | 2,17              | 3,00          |
| 3        | 8    | Consortio Minero S.A. CORMIN (en liquidación)      | 1 898 790         | 934 456           | 4,46              | 2,43          |
| 9        | 9    | Minera Barrick Misquichilca S.A.                   | 990 906           | 818 104           | 2,33              | 2,13          |
| 8        | 10   | Peru LNG S.R.L.                                    | 1 372 561         | 787 113           | 3,22              | 2,05          |
| 0        | 11   | Trafigura Perú S.A.C.                              | -                 | 663 372           | -                 | 1,72          |
| 14       | 12   | Minsur S.A.  | 693 791           | 661 873           | 1,63              | 1,72          |
| 15       | 13   | Votorantim Metais - Cajamarquilla S.A.             | 641 706           | 658 224           | 1,51              | 1,71          |
| 16       | 14   | Petróleos del Perú - PETROPERÚ S.A.                | 571 551           | 637 280           | 1,34              | 1,66          |
| 11       | 15   | Shougang Hierro Perú S.A.A.                        | 843 902           | 633 750           | 1,98              | 1,65          |
| 13       | 16   | Refinería La Pampilla S.A.A.                       | 697 983           | 632 681           | 1,64              | 1,65          |
| 12       | 17   | Compañía de Minas Buenaventura S.A.A.              | 742 600           | 590 391           | 1,74              | 1,54          |
| 17       | 18   | Pluspetrol Norte S.A.                              | 538 150           | 436 368           | 1,26              | 1,13          |
| 19       | 19   | Tecnológica de Alimentos S.A.                      | 402 121           | 419 550           | 0,94              | 1,09          |
| 22       | 20   | Gold Fields La Cima S.A.                           | 332 427           | 334 449           | 0,78              | 0,87          |
| 18       | 21   | Compañía Minera Miski Mayo S.R.L.                  | 412 879           | 313 394           | 0,97              | 0,81          |
| 26       | 22   | Repsol Marketing S.A.C.                            | 264 110           | 307 053           | 0,62              | 0,80          |
| 25       | 23   | Aruntani S.A.C.                                    | 279 282           | 294 400           | 0,66              | 0,77          |
| 28       | 24   | Consortio Minero Horizonte S.A.                    | 252 609           | 278 523           | 0,59              | 0,72          |
| 21       | 25   | Volcan Compañía Minera S.A.A.                      | 337 608           | 264 909           | 0,79              | 0,69          |
| 52       | 26   | Minerales del Sur S.R.L.                           | 118 027           | 256 801           | 0,28              | 0,67          |
| 53       | 27   | Louis Dreyfus Commodities Perú S.R.L.              | 114 954           | 242 400           | 0,27              | 0,63          |
| 32       | 28   | Corporación Pesquera Inca S.A.C. COPEINCA S.A.C.   | 200 829           | 231 226           | 0,47              | 0,60          |
| 27       | 29   | Minera Aurífera Retamas S.A.                       | 253 571           | 228 981           | 0,60              | 0,60          |
| 30       | 30   | Tecnofil S.A.                                      | 211 026           | 218 287           | 0,50              | 0,57          |
| 23       | 31   | Procesadora Sudamericana S.R.L.                    | 323 184           | 213 691           | 0,76              | 0,56          |
| 36       | 32   | Camposol S.A.                                      | 182 401           | 211 752           | 0,43              | 0,55          |
| 31       | 33   | Compañía Minera Poderosa S.A.                      | 207 531           | 200 913           | 0,49              | 0,52          |
| 29       | 34   | Compañía Minera Coimolache S.A.                    | 216 080           | 194 870           | 0,51              | 0,51          |
| 0        | 35   | Minera Chinalco Perú S.A.                          | 7                 | 192 313           | 0,00              | 0,50          |
| 48       | 36   | Pesquera Exalmar S.A.A.                            | 140 498           | 183 526           | 0,33              | 0,48          |
| 40       | 37   | Pesquera Diamante S.A.                             | 170 145           | 183 332           | 0,40              | 0,48          |
| 24       | 38   | La Arena S.A.                                      | 285 811           | 181 152           | 0,67              | 0,47          |
| 38       | 39   | Centelsa Perú S.A.C.                               | 172 329           | 173 629           | 0,40              | 0,45          |
| 46       | 40   | Perales Huancaruna S.A.C.                          | 145 741           | 166 969           | 0,34              | 0,43          |
| 41       | 41   | Alicorp S.A.A.                                     | 169 308           | 160 338           | 0,40              | 0,42          |
| 34       | 42   | Empresa Minera Los Quenuales S.A.                  | 184 495           | 160 180           | 0,43              | 0,42          |
| 51       | 43   | OPP Film S.A.                                      | 119 186           | 155 524           | 0,28              | 0,40          |
| 35       | 44   | Pesquera Hayduk S.A.                               | 182 988           | 147 995           | 0,43              | 0,38          |
| 37       | 45   | Austral Group S.A.A                                | 178 159           | 142 059           | 0,42              | 0,37          |
| 42       | 46   | Exxonmobil del Perú S.R.L.                         | 162 600           | 138 773           | 0,38              | 0,36          |
| 47       | 47   | Minera Laytaruma S.A.                              | 144 759           | 136 205           | 0,34              | 0,35          |
| 49       | 48   | CFG Investment S.A.C.                              | 134 790           | 131 166           | 0,32              | 0,34          |
| 58       | 49   | Corporación Aceros Arequipa S.A.                   | 102 616           | 128 415           | 0,24              | 0,33          |
| 57       | 50   | Gloria S.A.  | 103 823           | 128 234           | 0,24              | 0,33          |
|          |      | <b>Otros</b>                                       | <b>14 143 310</b> | <b>12 943 640</b> | <b>33,22</b>      | <b>33,66</b>  |

Nota: Cifras de los Regímenes Definitivos de Exportación del año 2013 y 2014 al 16 de marzo de 2015.

P/ Preliminar

Fuente: Superintendencia Nacional de Aduanas y de Administración Tributaria.

**25.4 PERÚ: IMPORTACIÓN FOB, SEGÚN USO O DESTINO ECONÓMICO Y TIPO DE PRODUCTO, 2009-2014**

(Miles de US Dólares FOB)

| Uso o Destino Económico y Tipo de Producto                | 2009              | 2010              | 2011              | 2012              | 2013              | 2014 P/           |
|---|-------------------|-------------------|-------------------|-------------------|-------------------|-------------------|
| <b>Total</b>  | <b>20 457 945</b> | <b>27 992 690</b> | <b>35 819 508</b> | <b>39 821 149</b> | <b>40 984 616</b> | <b>39 939 332</b> |
| <b>Bienes de Consumo</b>                                  | <b>3 780 050</b>  | <b>5 312 216</b>  | <b>6 454 398</b>  | <b>7 957 114</b>  | <b>8 470 891</b>  | <b>8 543 872</b>  |
| No Duradero   | 2 054 994         | 2 724 583         | 3 392 058         | 3 976 658         | 4 328 376         | 4 490 367         |
| Productos alimenticios primarios                          | 83 728            | 99 960            | 114 791           | 133 869           | 127 970           | 133 591           |
| Productos alimenticios elaborados                         | 541 258           | 856 212           | 1 037 637         | 1 283 046         | 1 245 873         | 1 374 497         |
| Bebidas   | 48 842            | 63 931            | 76 690            | 88 456            | 105 127           | 109 998           |
| Tabaco  | 27 034            | 26 434            | 25 299            | 30 118            | 30 892            | 29 145            |
| Productos farmacéuticos y tocador                         | 570 046           | 664 969           | 770 095           | 854 438           | 958 834           | 953 229           |
| Vestuario y otras confecciones textiles                   | 261 855           | 354 949           | 511 280           | 601 956           | 755 537           | 787 192           |
| Otros   | 522 231           | 658 126           | 856 267           | 984 775           | 1 104 142         | 1 102 715         |
| Duradero  | 1 725 056         | 2 587 634         | 3 062 340         | 3 980 456         | 4 142 515         | 4 053 505         |
| Utensilios domésticos                                     | 86 376            | 115 655           | 144 944           | 172 792           | 193 476           | 202 445           |
| Objetos de adorno personal, instrumentos musicales        | 277 683           | 378 451           | 477 147           | 634 850           | 690 676           | 672 934           |
| Muebles y otros equipos para el hogar                     | 132 451           | 180 905           | 226 698           | 268 413           | 327 064           | 330 250           |
| Máquinas y aparatos de uso doméstico                      | 458 312           | 724 404           | 851 434           | 999 854           | 1 052 703         | 1 019 537         |
| Vehículos de transporte particular                        | 766 564           | 1 183 176         | 1 355 129         | 1 897 992         | 1 874 042         | 1 824 334         |
| Armas y equipo militar                                    | 3 670             | 5 042             | 6 989             | 6 555             | 4 555             | 4 006             |
| <b>Materias Primas y Productos Intermedios</b>            | <b>9 768 221</b>  | <b>13 516 610</b> | <b>17 528 146</b> | <b>18 425 206</b> | <b>18 778 668</b> | <b>18 380 116</b> |
| Combustibles, Lubricantes y Productos Conexos             | 2 926 843         | 4 069 685         | 5 749 032         | 5 881 219         | 6 450 784         | 5 753 832         |
| Combustibles primarios                                    | 2 209 125         | 2 698 226         | 3 655 473         | 3 663 605         | 3 371 427         | 2 987 799         |
| Combustibles semielaborados                               | 16 833            | 1 130             | 6 359             | 1 856             | 14 050            | 6 074             |
| Combustibles elaborados                                   | 558 594           | 1 165 246         | 1 832 284         | 1 947 654         | 2 766 754         | 2 489 539         |
| Lubricantes   | 142 290           | 205 083           | 251 302           | 264 770           | 298 552           | 270 420           |
| Electricidad  | -                 | -                 | 3 613             | 3 334             | -                 | -                 |
| Para la Agricultura                                       | 773 055           | 871 691           | 1 091 327         | 1 290 996         | 1 243 844         | 1 338 068         |
| Alimento para animal primario                             | 2 654             | 2 638             | 3 246             | 3 071             | 2 475             | 2 302             |
| Alimento para animal semielaborado                        | 324 962           | 344 721           | 386 502           | 502 331           | 500 922           | 544 198           |
| Alimento para animal elaborado                            | 34 545            | 54 331            | 68 753            | 86 291            | 91 031            | 106 573           |
| Otras materias primas naturales                           | 63 201            | 67 073            | 69 373            | 88 893            | 93 935            | 98 509            |
| Otras materias primas elaboradas                          | 347 692           | 402 927           | 563 453           | 610 409           | 555 480           | 586 485           |
| Para la Industria   | 6 068 324         | 8 575 233         | 10 687 787        | 11 252 991        | 11 084 040        | 11 288 216        |
| Productos alimenticios primarios                          | 694 904           | 825 309           | 1 193 849         | 1 131 915         | 1 226 119         | 1 245 853         |
| Productos alimenticios semielaborados                     | 377 434           | 483 685           | 600 343           | 619 261           | 586 005           | 532 347           |
| Productos agrícolas no alimenticios primarios             | 94 677            | 194 149           | 289 423           | 215 964           | 182 199           | 184 636           |
| Productos agrícolas no alimenticios secundarios           | 276 249           | 366 706           | 432 285           | 437 045           | 472 937           | 471 622           |
| Productos agrícolas no alimenticios elaborados            | 659 489           | 901 352           | 1 106 539         | 1 163 929         | 1 166 685         | 1 210 756         |
| Productos agrícolas no alimenticios desechos              | 5 764             | 13 686            | 16 348            | 11 764            | 10 112            | 13 026            |
| Mineros primarios   | 58 729            | 83 408            | 94 345            | 33 040            | 62 203            | 164 846           |
| Mineros semielaborados                                    | 648 277           | 1 182 581         | 1 262 926         | 1 379 151         | 1 249 104         | 1 209 458         |
| Mineros elaborados  | 952 253           | 1 212 451         | 1 561 387         | 1 898 282         | 1 616 033         | 1 776 439         |
| Mineros desechos  | 49 089            | 115 298           | 83 326            | 109 268           | 148 337           | 129 244           |
| Productos químicos farmacéuticos primarios                | 1 880 890         | 2 721 075         | 3 536 617         | 3 684 229         | 3 735 682         | 3 732 851         |
| Productos químicos farmacéuticos semielaborados           | 370 569           | 475 533           | 510 398           | 569 142           | 628 625           | 617 138           |
| <b>Bienes de Capital</b>                                  | <b>6 895 704</b>  | <b>9 160 182</b>  | <b>11 807 521</b> | <b>13 424 502</b> | <b>13 717 529</b> | <b>12 981 728</b> |
| Materiales de Construcción                                | 852 008           | 1 085 144         | 1 446 413         | 1 481 632         | 1 429 259         | 1 406 589         |
| Naturales   | 851               | 1 738             | 2 756             | 2 048             | 1 798             | 2 373             |
| Semielaborados  | 230 954           | 293 356           | 371 452           | 370 081           | 388 211           | 330 219           |
| Elaborados  | 620 203           | 790 050           | 1 072 205         | 1 109 502         | 1 039 250         | 1 073 997         |
| Para la Agricultura                                       | 71 415            | 79 522            | 110 431           | 137 015           | 130 926           | 140 523           |
| Máquinas y herramientas                                   | 45 159            | 45 302            | 61 271            | 70 209            | 77 756            | 82 554            |
| Otros equipos   | 2 340             | 3 207             | 2 453             | 3 154             | 4 283             | 3 700             |
| Material de transporte y tracción                         | 23 916            | 31 013            | 46 707            | 63 653            | 48 887            | 54 269            |
| Para la Industria   | 4 555 143         | 5 641 876         | 7 446 014         | 8 281 568         | 8 450 353         | 8 816 012         |
| Maquinaria y aparatos de oficina, servicios y científicos | 856 099           | 1 068 297         | 1 291 026         | 1 435 378         | 1 550 556         | 1 526 676         |
| Herramientas  | 116 343           | 157 573           | 206 281           | 233 039           | 242 864           | 248 248           |
| Partes y accesorios para máquina industrial               | 404 790           | 443 827           | 624 333           | 663 912           | 641 850           | 640 620           |
| Maquinaria industrial                                     | 2 225 369         | 2 808 797         | 3 791 338         | 4 207 649         | 4 135 447         | 4 056 282         |
| Otros equipos fijos                                       | 952 543           | 1 163 382         | 1 533 035         | 1 741 591         | 1 879 636         | 2 344 186         |
| Equipo de Transporte                                      | 1 417 138         | 2 353 640         | 2 804 663         | 3 524 287         | 3 706 991         | 2 618 605         |
| Partes y accesorios                                       | 587 558           | 783 631           | 956 625           | 1 112 316         | 1 137 930         | 1 042 759         |
| Equipo rodante de transporte                              | 787 508           | 1 521 409         | 1 801 503         | 2 357 419         | 2 511 678         | 1 524 960         |
| Equipo fijo de transporte                                 | 42 071            | 48 600            | 46 535            | 54 552            | 57 383            | 50 886            |
| <b>Diversos</b>   | <b>13 970</b>     | <b>3 682</b>      | <b>29 443</b>     | <b>14 327</b>     | <b>17 528</b>     | <b>33 616</b>     |

Nota: Cifras del Régimen Definitivo de Importación del año 2013 y 2014 al 17 de marzo de 2015.

Las diferencias en los totales y subtotales se deben al redondeo de cifras.

P/ Preliminar

Fuente: Superintendencia Nacional de Aduanas y de Administración Tributaria.



## 25.5 PERÚ: RANKING DE 50 PRIMEROS PRODUCTOS IMPORTADOS, 2013-2014

(Miles de US Dólares)

| Posición |      | Principales Productos   | Valor FOB         |                   | Participación (%) |               |
|----------|------|---|-------------------|-------------------|-------------------|---------------|
| 2013     | 2014 |   | 2013 P/           | 2014 P/           | 2013              | 2014          |
|          |      | <b>Total Importaciones</b>  | <b>40 984 616</b> | <b>39 939 332</b> | <b>100,00</b>     | <b>100,00</b> |
|          |      | <b>Principales Productos</b>  | <b>17 090 973</b> | <b>16 349 847</b> | <b>41,70</b>      | <b>40,94</b>  |
| 1        | 1    | Aceites crudos de petróleo o de mineral bituminoso  | 3 287 802         | 2 944 033         | 8,02              | 7,37          |
| 2        | 2    | Aceites de petróleo o de mineral bituminoso (excepto los aceites crudos) con un contenido superior o igual al 70% en peso excepto los desechos de aceites gasóleos (gasóleo): diésel 2, con un contenido de azufre menor o igual a 50 ppm | 2 002 685         | 1 849 975         | 4,89              | 4,63          |
| 3        | 3    | Teléfonos móviles (celulares) y los de otras redes inalámbricas   | 846 990           | 1 103 906         | 2,07              | 2,76          |
| 4        | 4    | Los demás vehículos con motor de émbolo (pistón) alternativo, de encendido por chispa de cilindrada superior a 1 500 cm <sup>3</sup> pero inferior o igual a 3 000 cm <sup>3</sup>  | 835 760           | 839 295           | 2,04              | 2,10          |
| 6        | 5    | Tortas y demás residuos sólidos de la extracción de aceite de soja (soya), incluidos molidos  | 492 140           | 519 795           | 1,20              | 1,30          |
| 5        | 6    | Los demás trigos, excepto para siembra  | 514 133           | 500 369           | 1,25              | 1,25          |
| 8        | 7    | Máquinas automáticas para tratamiento / procesamiento de datos, digitales, portátiles peso <= 10 Kg.  | 475 263           | 469 813           | 1,16              | 1,18          |
| 7        | 8    | Maíz amarillo duro  | 486 775           | 467 047           | 1,19              | 1,17          |
| 9        | 9    | Los demás aparatos receptores de televisión, en colores   | 446 565           | 450 015           | 1,09              | 1,13          |
| 10       | 10   | Los demás vehículos ensamblados con motor de émbolo (pistón) alternativo, de encendido por chispa: de cilindrada superior a 1 000 cm <sup>3</sup> pero inferior o igual a 1 500 cm <sup>3</sup>   | 426 263           | 442 466           | 1,04              | 1,11          |
| 22       | 11   | Partes de máquinas y aparatos de la partida N° 84.74  | 205 582           | 323 736           | 0,50              | 0,81          |
| 17       | 12   | Máquinas cuya superestructura pueda girar 360°  | 277 495           | 309 713           | 0,68              | 0,78          |
| 18       | 13   | Polipropileno en formas primarias   | 275 099           | 305 794           | 0,67              | 0,77          |
| 13       | 14   | Aceite de soja en bruto, incluso desgomado  | 349 685           | 296 482           | 0,85              | 0,74          |
| 19       | 15   | Los demás medicamentos para uso humano  | 270 343           | 272 466           | 0,66              | 0,68          |
| 15       | 16   | Tractores de carretera para semirremolques  | 335 255           | 240 804           | 0,82              | 0,60          |
| 16       | 17   | Las demás gasolinas sin tetraetilo de plomo, para motores de vehículos automóviles, con un número de octano research (ron) superior o igual 90, pero inferior a 95  | 287 028           | 227 836           | 0,70              | 0,57          |
| 27       | 18   | Aparatos de telecomunicación por corriente portadora o telecomunicación digital   | 176 107           | 223 110           | 0,43              | 0,56          |
| 20       | 19   | Biodiésel y sus mezclas, sin aceites de petróleo o de mineral bituminoso o con un contenido inferior al 70% en peso   | 260 623           | 222 826           | 0,64              | 0,56          |
| 23       | 20   | Poliétileno de densidad inferior a 0,94, en formas primarias  | 201 554           | 221 488           | 0,49              | 0,55          |
| 12       | 21   | Vehículos diésel para transporte de mercancías con carga > 20 t   | 356 033           | 210 385           | 0,87              | 0,53          |
| 11       | 22   | Los demás vehículos con motor de émbolo (pistón), de encendido por compresión (diésel o semi-diésel) de peso total con carga máxima inferior a 4 537 t: camionetas pick-up ensambladas  | 397 635           | 196 711           | 0,97              | 0,49          |
| 26       | 23   | Poliétileno de densidad superior o igual a 0,94, en formas primarias  | 183 654           | 194 088           | 0,45              | 0,49          |
| 29       | 24   | Los demás politereftalato de etileno con dióxido de titanio   | 168 555           | 166 814           | 0,41              | 0,42          |
| 25       | 25   | Barra de hierro o acero sin alear con muescas, cordones, surcos o relieves  | 185 041           | 159 069           | 0,45              | 0,40          |
| 28       | 26   | Las demás preparaciones a base de aceites pesados: aceites base para lubricantes  | 173 957           | 157 065           | 0,42              | 0,39          |
| 24       | 27   | Motocicletas y velocípedos con motor de émbolo alternativo, 50 cc < cil. < 250 cc   | 197 433           | 149 323           | 0,48              | 0,37          |

Continúa...

**25.5 PERÚ: RANKING DE 50 PRIMEROS PRODUCTOS IMPORTADOS, 2013-2014**

(Miles de US Dólares)

| Posición     |      | Principales Productos   | Valor FOB   |                   | Participación (%) |              | Conclusión. |
|--------------|------|---|---|-------------------|-------------------|--------------|-------------|
| 2013         | 2014 |   | 2013 P/   | 2014 P/           | 2013              | 2014         |             |
| 14           | 28   |   | Volquetes automotores concebidos para utilizarlos fuera de la red de carreteras | 348 771           | 147 649           | 0,85         | 0,37        |
| 38           | 29   | Policloruro de vinilo sin mezclar con otras sustancias obtenido por polimerización en suspensión  | 136 521   | 146 842           | 0,33              | 0,37         |             |
| 21           | 30   | Cargadoras y palas cargadoras de carga frontal  | 220 316   | 146 735           | 0,54              | 0,37         |             |
| 35           | 31   | Unidades de proceso digitales, excepto las subpartidas N° 8471.41.00 y 8471.49.00   | 140 837   | 142 990           | 0,34              | 0,36         |             |
| 34           | 32   | Las demás partes y accesorios de máquinas y aparatos para imprimir  | 141 904   | 138 348           | 0,35              | 0,35         |             |
| 31           | 33   | Radiales de los utilizados en automóviles de autobuses o camiones   | 152 608   | 137 836           | 0,37              | 0,35         |             |
| 39           | 34   | Carburreadores tipo queroseno para reactores y turbinas destinado a las empresas de aviación.   | 132 589   | 136 113           | 0,32              | 0,34         |             |
| 30           | 35   | Vehículo automóvil para el transporte de más de 16 personas, incluido el conductor, diésel  | 160 720   | 134 622           | 0,39              | 0,34         |             |
| 45           | 36   | Los demás calzados con parte superior de materia textil y suela de caucho o plástico  | 120 401   | 131 457           | 0,29              | 0,33         |             |
| 71           | 37   | Las demás habas (porotos, frijoles) de soja, excepto para siembra   | 78 589  | 129 901           | 0,19              | 0,33         |             |
| 50           | 38   | Arroz semiblanqueado o blanqueado, incluso pulido o glaseado  | 109 517   | 126 910           | 0,27              | 0,32         |             |
| 47           | 39   | Vehículos automóviles gasolinero, cilindrada <= 1000 cc, ensamblados  | 114 135   | 124 374           | 0,28              | 0,31         |             |
| 44           | 40   | Diésel B5, con un contenido de azufre menor o igual a 50 ppm  | 122 098   | 121 606           | 0,30              | 0,30         |             |
| 32           | 41   | Los demás desperdicios y desechos de hierro o acero   | 143 316   | 121 490           | 0,35              | 0,30         |             |
| 33           | 42   | Los demás neumáticos (llantas neumáticas) nuevos de caucho con altos relieves en forma de taco, ángulo o similares  | 142 733   | 120 678           | 0,35              | 0,30         |             |
| 93           | 43   | Partes de aparatos para la recepción, conversión y transmisión o regeneración de voz, imagen u otros datos  | 63 553  | 118 672           | 0,16              | 0,30         |             |
| 43           | 44   | Productos intermedios de hierro o acero, carbono >= 0,25%, en peso  | 122 334   | 116 563           | 0,30              | 0,29         |             |
| 42           | 45   | Las demás gasolineras sin tetraetileno de plomo, para motores de vehículos automóviles, con un número de octano research (ron) superior o igual a 97  | 122 400   | 109 516           | 0,30              | 0,27         |             |
| 400          | 46   | Chapas, barras, perfiles, tubos y simi., para construcción de fundición de hierro o acero   | 17 536  | 108 045           | 0,04              | 0,27         |             |
| 52           | 47   | Las demás partes de maquinas y aparatos de las partidas N° 84.26, 84.29 u 84.30   | 103 430   | 107 449           | 0,25              | 0,27         |             |
| 96           | 48   | Leche y nata concentrado con azúcar o edulcorantes, en polvo, granulada, o sólida, contenido en grasas <=1.5% peso  | 61 266  | 106 934           | 0,15              | 0,27         |             |
| 54           | 49   | Partes de las demás turbinas a gas  | 97 183  | 106 536           | 0,24              | 0,27         |             |
| 41           | 50   | Abonos minerales o químicos nitrogenados - úrea incluso en solución acuosa - con un porcentaje de nitrógeno superior o igual a 45% pero inferior o igual a 46% en peso (calidad fertilizante) | 122 760   | 104 160           | 0,30              | 0,26         |             |
| <b>Otros</b> |      |   | <b>23 893 643</b>   | <b>23 589 485</b> | <b>58,30</b>      | <b>59,06</b> |             |

Nota: Se excluyen donaciones, servicios diplomáticos y las partidas arancelarias pertenecientes al capítulo 98. Cifras del Régimen Definitivo de

Importación del año 2013 y 2014 al 17 de marzo de 2015.

P/ Preliminar

Fuente: Superintendencia Nacional de Aduanas y de Administración Tributaria.

## 25.6 PERÚ: RANKING DE 50 PRIMERAS EMPRESAS IMPORTADORAS, 2013-2014

(Miles de US Dólares)

| Posición |      | Principales Empresas Importadoras                      | Valor FOB         |                   | Participación (%) |               |
|----------|------|--|-------------------|-------------------|-------------------|---------------|
| 2013     | 2014 |  | 2013 P/           | 2014 P/           | 2013              | 2014          |
|          |      | <b>Total importaciones</b>                             | <b>40 984 616</b> | <b>39 939 332</b> | <b>100,00</b>     | <b>100,00</b> |
|          |      | <b>Principales empresas</b>                            | <b>16 612 704</b> | <b>16 527 763</b> | <b>40,53</b>      | <b>41,38</b>  |
| 1        | 1    | Refinería La Pampilla S.A.A.                           | 3 328 148         | 3 063 840         | 8,12              | 7,67          |
| 2        | 2    | Petróleos del Perú - PETROPERÚ S.A.                    | 2 619 917         | 2 347 261         | 6,39              | 5,88          |
| 95       | 3    | Sociedad Minera Cerro Verde S.A.A.                     | 61 439            | 730 013           | 0,15              | 1,83          |
| 4        | 4    | Ferreyros S.A.   | 681 195           | 681 042           | 1,66              | 1,71          |
| 3        | 5    | Toyota del Perú S.A.                                   | 739 675           | 544 633           | 1,80              | 1,36          |
| 5        | 6    | Alicorp S.A.A.   | 567 754           | 498 152           | 1,39              | 1,25          |
| 6        | 7    | América Móvil Perú S.A.C.                              | 364 477           | 481 218           | 0,89              | 1,20          |
| 10       | 8    | Samsung Electronics Peru S.A.C.                        | 308 149           | 359 896           | 0,75              | 0,90          |
| 23       | 9    | Gloria S.A.  | 232 927           | 347 649           | 0,57              | 0,87          |
| 13       | 10   | LG Electronics Perú S.A.                               | 296 447           | 319 120           | 0,72              | 0,80          |
| 16       | 11   | Automotores Gildemeister-Perú S.A.                     | 274 204           | 304 576           | 0,67              | 0,76          |
| 8        | 12   | Diveimport S.A.  | 333 273           | 286 798           | 0,81              | 0,72          |
| 29       | 13   | Adm Andina Perú S.R.L.                                 | 204 558           | 276 971           | 0,50              | 0,69          |
| 9        | 14   | Corporación Aceros Arequipa S.A.                       | 320 192           | 272 388           | 0,78              | 0,68          |
| 7        | 15   | Empresa Siderúrgica del Perú S.A.A.                    | 336 509           | 260 759           | 0,82              | 0,65          |
| 25       | 16   | Maquinarias S.A.                                       | 225 245           | 250 924           | 0,55              | 0,63          |
| 26       | 17   | San Fernando S.A.                                      | 222 123           | 248 978           | 0,54              | 0,62          |
| 20       | 18   | Contilatin del Perú S.A.                               | 251 419           | 246 481           | 0,61              | 0,62          |
| 14       | 19   | Telefónica Móviles S.A.                                | 291 020           | 236 517           | 0,71              | 0,59          |
| 22       | 20   | Kia Import Perú S.A.C.                                 | 234 401           | 234 526           | 0,57              | 0,59          |
| 31       | 21   | Pure Biofuels del Perú S.A.C.                          | 196 898           | 219 761           | 0,48              | 0,55          |
| 18       | 22   | Grupo Deltron S.A.                                     | 260 962           | 212 854           | 0,64              | 0,53          |
| 24       | 23   | Saga Falabella S.A.                                    | 225 731           | 211 493           | 0,55              | 0,53          |
| 15       | 24   | Komatsu-Mitsui Maquinarias Perú S.A.                   | 277 084           | 208 160           | 0,68              | 0,52          |
| 90       | 25   | Huawei del Perú SAC                                    | 66 213            | 201 867           | 0,16              | 0,51          |
| 27       | 26   | Procter & Gamble Perú S.R.L.                           | 210 486           | 197 310           | 0,51              | 0,49          |
| 12       | 27   | Southern Peru Copper Corporation Sucursal del Perú     | 301 341           | 191 183           | 0,74              | 0,48          |
| 21       | 28   | Derco Perú S.A.  | 235 585           | 183 343           | 0,57              | 0,46          |
| 17       | 29   | Volvo Perú S.A.  | 262 821           | 177 163           | 0,64              | 0,44          |
| 11       | 30   | Las Bambas Mining Company S.A.                         | 301 386           | 176 471           | 0,74              | 0,44          |
| 28       | 31   | Cargill Americas Perú S.R.L.                           | 209 325           | 169 339           | 0,51              | 0,42          |
| 45       | 32   | Opp Film S.A.  | 125 122           | 147 750           | 0,31              | 0,37          |
| 34       | 33   | Kimberly-Clark Perú S.R.L.                             | 158 610           | 145 620           | 0,39              | 0,36          |
| 30       | 34   | General Motors Perú S.A.                               | 197 596           | 139 239           | 0,48              | 0,35          |
| 137      | 35   | Entel Perú S.A.  | 45 280            | 138 658           | 0,11              | 0,35          |
| 33       | 36   | Euro Motors S.A.                                       | 170 365           | 136 978           | 0,42              | 0,34          |
| 32       | 37   | Corporación Lindley S.A.                               | 188 344           | 136 475           | 0,46              | 0,34          |
| 41       | 38   | Tiendas por Departamento Ripley S.A.                   | 134 218           | 135 426           | 0,33              | 0,34          |
| 47       | 39   | Máxima Internacional S.A.                              | 124 298           | 131 276           | 0,30              | 0,33          |
| 36       | 40   | Molinos & Cía S.A.                                     | 145 219           | 129 982           | 0,35              | 0,33          |
| 43       | 41   | Tech Data Perú S.A.C.                                  | 130 689           | 122 432           | 0,32              | 0,31          |
| 48       | 42   | Unimaq S.A.  | 122 474           | 119 157           | 0,30              | 0,30          |
| 0        | 43   | Trafigura Perú S.A.C.                                  | -                 | 115 715           | -                 | 0,29          |
| 44       | 44   | Unión de Cervecerías Peruanas Backus y Johnston S.A.A. | 125 872           | 115 228           | 0,31              | 0,29          |
| 49       | 45   | Romero Trading S.A.                                    | 111 115           | 114 926           | 0,27              | 0,29          |
| 202      | 46   | Telefónica del Perú S.A.A.                             | 30 626            | 114 868           | 0,07              | 0,29          |
| 39       | 47   | Banco de Crédito del Perú                              | 135 744           | 114 018           | 0,33              | 0,29          |
| 86       | 48   | Minera Yanacocha S.R.L.                                | 69 760            | 111 235           | 0,17              | 0,28          |
| 192      | 49   | Cementos Pacasmayo S.A.A.                              | 31 632            | 109 753           | 0,08              | 0,27          |
| 46       | 50   | Atlas Copco Peruana S.A.                               | 124 835           | 108 341           | 0,30              | 0,27          |
|          |      | <b>Otros</b>   | <b>24 371 912</b> | <b>23 411 569</b> | <b>59,47</b>      | <b>58,62</b>  |

Nota: Se excluyen donaciones, servicios diplomáticos y las partidas arancelarias pertenecientes al capítulo 98. Cifras de los Regímenes Definitivos de Importación del año 2013 y 2014 al 17 de marzo de 2015.

P/ Preliminar

Fuente: Superintendencia Nacional de Aduanas y de Administración Tributaria.





## Glosario de Términos





## Glosario de Términos

---

**Acceso a servicio de saneamiento.-** Porcentaje de la población que tiene acceso razonable a medios sanitarios para la eliminación de excrementos y desechos, inclusive letrinas exteriores y estercoleros.

**Acceso al abastecimiento de agua potable.-** Porcentaje de la población que tiene acceso razonable a un suministro de agua apta para el consumo, que comprende aguas superficiales depuradas, o aguas no depuradas pero no contaminadas, como las procedentes de manantiales, pozos sanitarios y pozos perforados protegidos.

**Acceso a bienes de tecnología de información y comunicación.-** Porcentaje de la población que cuenta con una computadora, radio, equipo o televisión (para la ENAHO, la pregunta va formulada al hogar que cuenta con televisión en blanco y negro o televisión a color, para el CENSO del 2007 sólo televisión a color).

**Acceso a servicios de tecnología de información y comunicación.-** Porcentaje de la población que tiene acceso a uno de los siguientes servicios: teléfono móvil (celular), teléfono fijo, Internet o televisión por cable.

**Acceso a servicios de telefonía.-** Porcentaje de la población que tiene acceso a un teléfono móvil (celular), o un teléfono fijo.

**Acceso a la tecnología de información y comunicación en los gobiernos locales.-** Porcentaje de la población que tiene acceso a un teléfono móvil (celular), o un teléfono fijo.

**Accidente de tránsito.-** Es una indisposición que repentinamente priva de sentido o de movimiento, causando daño a la persona (as) o cosa (as).

**Aceite crudo.-** Es el aceite obtenido de los animales marinos al que se ha eliminado por procedimiento mecánico, casi totalmente los sólidos en suspensión y el agua.

**Actividad agricultura, caza y silvicultura.-** Se refiere a las actividades comprendidas en las divisiones 11 y 12 de la Clasificación Industrial Internacional Uniforme (CIIU).

**Actividad económica.-** Es la producción de bienes y servicios. Abarca toda la producción del mercado y algunos tipos de producción de no-mercado (Tareas o actividades voluntarias y en general las labores domésticas, es decir, actividades no remuneradas), incluyendo la producción y elaboración de productos primarios para autoconsumo, la construcción por cuenta propia y otras producciones de activos fijos para uso propio. Excluye las actividades no remuneradas, como las tareas domésticas no retribuidas y los servicios voluntarios a la comunidad.

**Actos delictivos.-** Son actos pertenecientes al infringir un quebrantamiento de la ley o al delito.

**Adecuadamente empleado.-** Persona que trabajando 35 horas o más a la semana, recibe un ingreso igual o mayor que el ingreso mínimo referencial, que rige en el momento de la encuesta; o si trabajando menos de 35 horas reciben ingresos iguales o mayores al límite señalado, no deseando trabajar más horas.

**Administración Pública.-** Conjunto de normas, procesos, instituciones, etc., que determinan como se distribuye y ejerce la autoridad política y como se atienden los intereses públicos.

**Adolescente.-** El D.L. 26102 del Perú, considera niño a todo ser humano desde su concepción hasta cumplir los 12 años de edad y adolescente desde los 12 años hasta cumplir los 18 años de edad, momento que se adquiere la mayoría de edad.

**Afluente.-** Arroyo o río secundario que desemboca o desagua en otro río principal.

**Agentes económicos.-** Son las unidades económicas (familias, empresas, gobierno) que realizan las transacciones u operaciones económicas.

**Agresión.-** Acción y efecto de agredir. Acto contrario al derecho de otro.

**Agresor.-** Es la persona que arremete u ofende, ataca, provoca o comete agresión.

**Agrupación política.-** Conjunto de personas reunidas bajo una ideología o valores que participan en las elecciones presidenciales, para el Congreso de la República, los Comicios Municipales y otros tipos de elecciones políticas que estén contemplados en la Constitución Política del Perú.

**Agua potable.-** Es el agua que por su calidad química, física y bacteriológica, es aceptable para el consumo humano.

**Agua subterránea.-** Toda agua que se almacena naturalmente bajo tierra por infiltración o que circula a través de las rocas o el suelo, llenando fuentes y pozos.

**Agua superficial.-** Agua proveniente de las precipitaciones que no se infiltra ni regresa a la atmósfera por evaporación que se encuentra discurriendo o en reposo.

**Aguas residuales.-** Líquido de composición variada proveniente del uso municipal, industrial, comercial, agrícola, pecuario o de cualquier otra índole, ya sea pública o privada y que por tal motivo haya sufrido degradación en su calidad original.

**Ahorro.-** Abstención de un consumo presente para dedicar recursos a la inversión y/o posibilitar un mayor consumo futuro. Diferencia entre la renta obtenida y el gasto por consumo efectuado.

**Albergue turístico.-** Es un tipo de hospedaje dirigido mayormente a los jóvenes, promocionando así lugares no tradicionales y precios al alcance de ellos.

**Alcantarilla.-** Canal o conducto que lleva aguas negras o agua de desecho y agua de lluvia, desde la fuente hasta una planta de tratamiento o arroyo receptor.

**Altitud.-** Es la distancia vertical de un punto hacia un plano de referencia. Por lo general, se toma como nivel de referencia el nivel medio del mar.

**Alud.-** Desprendimiento violento, en un frente glaciar, pendiente abajo, de una gran masa de nieve o hielo acompañado en algunos casos de fragmentos rocosos de diversos tamaños y sedimentos de diferente granulometría.

**Alumbrado público.-** Corresponde a los consumos de energía eléctrica utilizada en el alumbrado de calles, avenidas, plazas, puentes, caminos y otras vías públicas, así como en los sistemas de señalización de tránsito y de iluminación de fuentes ornamentales y monumentos públicos.

**Alumno (educando).-** Es la persona matriculada en un centro educativo con el fin de participar en el proceso de enseñanza-aprendizaje, las mismas que son impartidas en forma organizada y sistemática, de acuerdo al plan curricular vigente.

**Alumno aprobado.-** Es el alumno que al término del ejercicio educativo ha logrado los objetivos que señalan las normas vigentes y está apto para ser promovido al grado inmediato superior.

**Alumno desaprobado.-** Es el alumno que al término del ejercicio educativo anual no ha logrado aprobar el grado.

**Alumno retirado.-** Es el alumno que durante el año académico ha sobrepasado el límite de inasistencias y se le considera no apto para la evaluación final.

**Aluvión.-** Es un desastre natural que se produce por una fuerte venida de agua que provoca inundaciones o una importante erupción de lodo.

**Amortización de la deuda.-** Devolución gradual del principal de un préstamo mediante pagos periódicos.

**Analfabeto.-** Es la persona que no sabe leer y escribir una expresión escrita simple y breve de hechos relacionados con la vida cotidiana.

**Anchoveta.-** Pez que pertenece a la familia de los engráulidos, su longitud es de 15 centímetros promedio, se caracteriza por poseer su mandíbula inferior más corta que la superior, la boca es ventral. Su color es azul oscuro en el dorso, los lados y el vientre plateados. Se encuentra en cardúmenes haciendo vida plácida, aparecen con regularidad cronométrica en la superficie del mar alrededor de las 16 y 22 horas. Además de esta migración vertical diaria realiza una anual horizontal con la que se aleja paulatinamente de las cercanías del litoral. Se le localiza en las costas del Perú y Chile. Es la parte alimenticia de las principales especies comerciales y aves guaneras y la principal materia prima para la elaboración de harina de pescado.



**Anemia.-** Es una condición en la cual la sangre carece de suficiente glóbulos rojos, o a la concertación de hemoglobinas es menor que los valores de referencia según edad, sexo y altitud.

**Años promedio de estudios alcanzados.-** Es el número promedio de años de estudios lectivos aprobados en instituciones de educación formal. Este indicador mide el acceso de la población al sistema educativo y reflejo su efectividad a largo plazo.

**Área rural.-** Es el territorio integrado por centros poblados rurales, asentamientos rurales y las localidades rurales.

**Área urbana.-** Es el territorio ocupado por centros poblados urbanos. El área urbana de un distrito puede estar conformada por uno o más centros poblados urbanos.

**Asalto.-** Acción y efecto de asaltar. Es acometer repentinamente y por sorpresa a las personas o cosas.

**Asegurados derechohabientes.-** Los llamados derechohabientes comprenden a los familiares de los asegurados titulares regulares pueden ser inscritos a este seguro tales como: Cónyuge (esposo o esposa) o concubino (a), hijos menores de edad, hijo mayor de edad incapacitado total y permanente para el trabajo, madre gestante de hijo extramatrimonial, cuyo derecho caduca al nacimiento del niño.

**Asentamiento humano.-** Es el lugar donde se establece una persona o una comunidad. El término asentamiento también puede referirse al proceso inicial en la colonización de tierras, o las comunidades que resultan. De acuerdo a la ley se pueden dividir en asentamientos formales y asentamientos informales. Un asentamiento formal o regular forma la parte de un esquema del planeamiento de ciudad. Un asentamiento informal está fuera del esquema de planificación urbana.

**Asistencia escolar.-** Se define u operacionaliza a los alumnos que están presentes o que concurren a la escuela durante el año escolar.

**Atraso escolar.-** Se refiere a tener una edad mayor a la establecida para cursar algún grado del proceso educativo, tal como tener 10 años de edad y estar cursando el tercer grado de primaria de menores, debiendo normalmente estar en el quinto grado. El indicador de atraso escolar, mide la proporción de alumnos que estudian en determinado grado o nivel con uno o más años de atraso escolar, de acuerdo al sistema de enseñanza regular fijado por el Estado peruano.

**Atropello.-** Pasar precipitadamente por encima de alguna persona, especialmente con un vehículo o una caballería.

**Ausentismo escolar.-** Es la falta de ausentarse cuyo paradero se ignora en la escuela por lo cual desaparece por diferentes motivos, entre ellos: abandono de estudios, maltratos, violados, apoyo en el hogar y a los padres en las labores agrícolas, pastoreo, de negocio, trabajo infantil, atención a hermanitos, cuidado de casa, y otros motivos más.

**Austeridad.-** Restricción generalizada de los gastos públicos con la finalidad de reducir el déficit fiscal.

**Automóvil capturado.-** Es la modalidad cuando el automóvil es recuperado por ser apresado por infracciones o incumplir las reglas del Reglamento Nacional de Tránsito.

**Avalancha.-** Movimiento descendente de una masa de material comúnmente constituido por nieve o roca, que se desprende y avanza a una velocidad creciente por una pista o ruta gravitacional hasta llegar a una zona de reposo. Generalmente se inicia en pendientes a partir de 10 grados aunque en la pista la pendiente puede llegar a ser considerablemente menor.

**Bandas desarticuladas.-** Son aquellas bandas armadas las cuales son deshechas o desorganizadas de malhechores o delincuentes.

**Base imponible.-** Monto sobre el cual se aplica el impuesto.

**Beca internacional.-** Es un estímulo educativo destinado a la formación, capacitación profesional que mediante la cooperación técnica internacional, diversos países y organismos internacionales otorgan al Perú, para el desarrollo de los Recursos Humanos.

**Beca nacional.-** Es un estímulo educativo destinado a la formación, capacitación profesional que otorgan diversas instituciones privadas a egresados de secundaria (no más de 5 años de haber culminado educación secundaria), que desean continuar una preparación preuniversitaria, estudios superiores técnicos, en centros de idiomas, centros educativos ocupacionales y cursos libres.

**Beca para estudio de postgrado.-** Es un estímulo educativo de capacitación, formación profesional que cubre los costos de perfeccionamiento, destinado a estudiantes matriculados en Maestría y Doctorado de las Universidades del país.

**Beneficiario.-** Persona en cuyo favor se ha constituido un seguro, contrato, pensión, herencia, programa gubernamental o alguna acción de una persona o institución benefactora, etc.

**Biblioteca pública registrada.-** Es aquella biblioteca pública, que por convenio con la Biblioteca Nacional del Perú se incorpora al Sistema Nacional de Bibliotecas y recibe apoyo en asesoría, capacitación y entrega de módulos bibliográficos. Comprende: Bibliotecas especializadas de educación superior, públicas y escolares.

**Bienes de capital.-** Denominación que reciben los bienes que intervienen en el proceso productivo y que generalmente no se transforman (como maquinaria y equipo). En el caso de comercio exterior, corresponde a un rubro de la Clasificación por Uso o destino Económico (CUODE) para las importaciones.

**Bienes de consumo.-** Bienes o servicios generalmente utilizados para consumo final, es decir, que no son destinados a un proceso productivo. En el caso de comercio exterior, corresponde a un rubro de la Clasificación por Uso o Destino Económico (CUODE) para las importaciones.

**Biomasa.-** Cantidad total en un momento dado de una especie, de un grupo de especies o de toda una comunidad por unidad de área o volumen de hábitat.

**Bonito.-** Pez que pertenece a la familia de los escómbridos, mide aproximadamente 60 centímetros y su color es azul verdoso oscuro con reflejos metálicos y largas líneas paralelas.

**Bono.-** Obligación de renta fija que representa una deuda adquirida por una persona, empresa o entidad gubernamental, la que emite dicho valor con un período de maduración en el corto o mediano plazo.

**Bosques de protección.-** Áreas que se establecen con el objeto de garantizar la protección de las cuencas altas o colectoras, las riberas de los ríos y de otros cursos de agua y en general para proteger contra la erosión de las tierras frágiles que así lo requieran. En ellos se permite el uso de recursos y desarrollo de aquellas actividades que no pongan en riesgo la cobertura vegetal del área.

**Bromuro de metilo.-** Es una sustancia agotadora de ozono, utilizada en su forma gaseosa, como un plaguicida de amplio espectro en desinfección de suelos agrícolas, fumigación de almacenes y cuarentenas.

**Cabina pública (Informática).-** Es un ambiente dotado de una o más computadoras con acceso a Internet cuyo uso es arrendado y en el que se brinda también servicio de soporte técnico elemental para el usuario.

**Cadmio (Cd).-** Elemento químico que bajo la forma iónica (Cd<sup>+2</sup>) puede ser tóxico cuando excede el límite máximo permisible (0,005 mg/L). Se presenta en el agua como consecuencia de la solubilidad de las sales que le dan origen. Por tanto, se puede presentar bajo la forma iónica o particulada. El cadmio suele ser escaso en la naturaleza.

**Calidad Educativa.-** El Ministerio de Educación a través de la Unidad de Medición de la Calidad Educativa (UMC), realiza cada año la Evaluación Censal de Estudiantes (ECE), mediante el cual recoge información del sistema educativo peruano, sobre el rendimiento académico de los estudiantes de segundo y cuarto grado de primaria, en las materias de Comunicación (Comprensión lectora) y Matemática. Esta evaluación cuenta con tres niveles: i). Nivel Suficiente: Los estudiantes demuestran un manejo suficiente y necesario de las capacidades evaluadas de acuerdo al grado que estudian; ii). Nivel en proceso: El estudiante demuestra un dominio incipiente o elemental de sus capacidades en el grado que estudian; iii). Nivel en Inicio: Los estudiantes demuestran un manejo insuficiente en el grado que estudian, no habiendo logrado evidenciar el dominio de las habilidades esperadas.

**Camas hospitalarias.-** Son aquellas camas instaladas para el uso de los pacientes hospitalizados durante su estadía en establecimientos de salud.

**Camino rural o red vial terciaria.-** Es la vía de transporte de carácter local que une aldeas y poblaciones de escasa densidad poblacional a una carretera conectora que permite el acceso a centros de consumo y producción.

**Canasta familiar.-** Es el conjunto de bienes y servicios representativos del consumo de familias pertenecientes a diferentes estratos socioeconómicos de la población; estos bienes y servicios son determinados durante un período de referencia.

**Canasta mínima de consumo.-** Se denomina así a la canasta que incorpora los patrones de consumo de los hogares, la estructura del gasto actual y las necesidades alimenticias mínimas de la población. Es decir, aquella que permite cuantificar en términos monetarios el ingreso mínimo necesario para su financiamiento.

**Cáncer.-** Es un conjunto de enfermedades en las cuales el organismo produce un exceso de células malignas (conocidas como cancerígenas o cancerosas).

**Canon.-** Es la participación efectiva y adecuada de la que gozan los gobiernos regionales y locales del total de los ingresos y rentas obtenidas por el Estado por la explotación económica de los recursos naturales.

**Carreteras afirmadas.-** Son carreteras cuya superficie de rodadura está constituida por una capa de material graduado y dosificado.

**Carreteras asfaltadas.-** Son carreteras cuya superficie de rodadura está constituida por una pavimentación de asfalto, ya sea o no compacta.

**Carreteras sin afirmar.-** Son carreteras con superficie de rodadura constituida por el suelo natural o por una capa de material granular, no dosificado, siguiendo un trazado técnico.

**Caso notificado.-** Referido a los casos en que la persona ya tiene la enfermedad.

**Catastro rural.-** Censo y padrón estadístico de las fincas rústicas.

**Categorías de ocupación.-** Es la relación de dependencia que tiene una persona con el centro laboral donde se desempeña. Estas categorías son: trabajador independiente, trabajador dependiente o asalariado (empleado, obrero), trabajador familiar no remunerado y trabajador del hogar.

**Censo.-** Conjunto de operaciones destinadas a recopilar, procesar, evaluar y publicar los datos referidos a todas las unidades de un universo en un área y momentos determinados.

**Censo de población.-** Conjunto de operaciones que reúnen, elaboran y publican datos demográficos, económicos y sociales correspondientes a todos los habitantes de un país o territorio, referidos a un momento determinado o a ciertos períodos dados. De hecho o facto: implica el empadronamiento de toda la población presente en el territorio en estudio. De derecho o de jure: implica el empadronamiento de toda la población residente en el territorio en estudio (presentes o ausentes).

**Censo escolar.-** Es el levantamiento de información que toma como unidad informante a los centros y programas educativos. El censo escolar comprende secciones referidas a los alumnos, a los docentes, al personal administrativo y a la infraestructura escolar.

**Central eléctrica.-** Es el conjunto de equipos utilizados para la generación de energía eléctrica cualquiera que sea su tipo, se incluyen el equipo electromotriz, aparellaje eléctrico y el conjunto de obras civiles necesarias; se le conoce también como casa de máquinas, planta o usina generadora.

**Central hidroeléctrica.-** Es la central eléctrica en la cual se convierte la energía cinética del agua, en energía eléctrica mediante grupos motores, tipo pelton, kaplan, francis, bulbo, rueda eléctrica, etc.

**Central termoeléctrica.-** Es la central eléctrica en la cual es convertida en energía eléctrica la energía térmica obtenida por combustión; en ella se incluyen los motores primos de combustión interna o externa. En ella se incluye a las centrales nucleares.

**Centro de salud.-** Establecimiento encargado de desarrollar actividades de promoción, protección y recuperación de la salud. Prestan servicio de consulta médica (medicina general, cirugía menor, obstetricia y pediatría), consulta odontológica, inmunizaciones, saneamiento ambiental, visitas domiciliarias de enfermería, algunos centros de salud pueden tener camas de internamiento.

**Centro educativo.-** Entidad con personería jurídica creada con el fin de brindar servicio educativo presencial o escolarizado a la población en edad escolar y/o adulta en los diversos niveles, grados y modalidades del sistema educativo. Generalmente atiende a la demanda por servicios educativos de un área territorial determinada.

**Centro educativo de gestión estatal.-** Es aquel creado y sostenido por el Estado a través del Ministerio de Educación, otros Ministerios, Gobiernos Regionales y Municipalidades. Se crea mediante resolución expedida por la instancia educativa correspondiente: USE, Dirección Regional o Subregional, Gobierno Regional o Ministerio de Educación.

**Centro educativo de gestión no estatal.-** Es aquel creado y administrado por personas de derecho privado naturales o jurídicas. En este grupo se encuentran comprendidos los cooperativos, parroquiales, comunales, particulares, fiscalizados y de entidades benéficas o de bien social.

**Centros infantiles.-** Brindan atención integral a los niños más necesitados de las zonas urbano-marginales que tienen entre los 6 meses y 6 años de edad.

**CIF (Cost Insurance and Freight).-** Valor FOB más el costo de seguro y transporte internacionales hasta el puerto de destino.

**Colocaciones.-** Préstamos realizados por una institución financiera a un agente económico, la forma más común es mediante un avance en cuenta corriente.

**Comedor popular.-** Organización orientada a beneficiar a la población, prioritariamente al grupo materno-infantil, por ser el grupo más vulnerable.

**Comercio.-** Es una actividad económica intermediaria, consiste en adquirir mercaderías, para luego venderlas, obteniendo una ganancia por esta operación.

**Concentrado.-** Producto que ha sido sometido a proceso físico, físico-químico o hidrometalúrgico, para su enriquecimiento, con separación de la mayor parte de la materia inútil que envuelve a los minerales.

**Condonación de la deuda.-** Renuncia del acreedor al cobro del total o parte de un crédito otorgado.

**Consulta médica.-** Es un servicio del facultativo tendiente a proporcionar una atención individual en forma ambulatoria, de recuperación o control de la salud. Puede ser general, especializada o de emergencia.

**Consumo.-** Dícese del acto de utilizar bienes y servicios para la satisfacción de las necesidades de las familias, empresas y Gobierno. En las cuentas nacionales está contabilizado como gasto agregado.

**Consumo de capital fijo.-** Valor del costo corriente de reposición de los activos fijos reproducibles, consumidos durante un período contable. Este valor de reposición es establecido como resultado del deterioro normal, de la obsolescencia previsible y de la tasa normal de daños accidentales. No se incluyen en esta consideración el agotamiento de los recursos naturales, las pérdidas por catástrofes y la obsolescencia imprevisible.

**Consumo de energía.-** Es la energía suministrada y utilizada durante un período determinado (día, mes o año). Puede ser expresado como bruto o neto según se incluyan o no las pérdidas de consumo propio o del sistema eléctrico.

**Consumo final.-** Comprende los gastos de consumo final privado de los hogares, de las instituciones privadas sin fines de lucro y del Gobierno.

**Consumo humano directo.-** Son los productos pesqueros desembarcados, destinados a satisfacer en forma directa las necesidades alimenticias de la población, sea en estado fresco, elaborado o preservado.

**Consumo humano indirecto.-** Son los productos pesqueros destinados a proveer de materia prima necesaria, para la elaboración de harina, aceite y otros derivados.

**Consumo intermedio.-** Es el valor de los bienes no duraderos y servicios utilizados en la producción, sean nacionales o importados. Se incluye el mantenimiento y reparaciones corrientes del activo fijo, los costos de financiación de la formación de capital. Para el caso del gobierno se deducen las ventas netas de bienes de segunda mano, incluyéndose los bienes duraderos adquiridos para fines militares.

**Contaminación ambiental.-** Acción que resulta de la introducción por el hombre, directa o indirectamente en el ambiente, de contaminantes, que tanto por su concentración al superar los patrones de calidad ambiental establecidos, como por el tiempo de permanencia, hagan que el medio receptor adquiera características diferentes a las originales, perjudiciales nocivas a la naturaleza, a la salud y a la propiedad.

**Contaminación marina.-** Se refiere a la contaminación del mar por aguas servidas o no tratadas, procedentes ya sea de las embarcaciones o del medio terrestre, de efluentes no tratados procedentes de la industria, por el petróleo o materiales derivados de éste.

**Contenido fino (Minería).-** Contenido metálico de una sustancia mineral concentrado o de un refinado que se obtiene mediante el cálculo que relacione el volumen físico con su respectiva ley.

**Contenido fino recuperable.-** Parte del contenido fino que tiene valor económico. Normalmente se obtiene relacionando el contenido fino con el porcentaje o factor de recuperación.

**Cotización.-** Precio anunciado de un valor, una mercadería, una divisa, etc.

**Cuentas Nacionales.-** Método de registro sistemático, completo y coherente de las operaciones económicas que realizan los agentes económicos de un país en un período de tiempo determinado.

**Cultivo de pastos.-** Especie vegetal que sirve para alimentar el ganado y que es capaz de rebrotar después de ser cortados por el diente del animal o por el filo de la segadora.

**Cultivos forestales.-** Son aquellos constituidos por árboles cultivados para obtener madera, ésta será utilizada ya sea en carpintería, ebanistería, construcción, minas o como durmientes en las vías de ferrocarril.

**Cultivos permanentes.-** Son los que tienen carácter de bienes raíces (condición de inmuebles) por su prolongado período de producción, así como por el elevado costo de instalación; éste costo corresponde a la siembra y a los primeros años de desarrollo, durante los cuales las plantas son productivas para luego brindar valiosas cosechas durante varios años con un pequeño costo de mantenimiento.

**Cultivos transitorios.-** Cultivos anuales, bianuales y plurianuales que carecen de valor como bienes raíces; por ejemplo, el algodón, la caña de azúcar, la granadilla, etc. El valor de los cultivos transitorios deriva únicamente del producto primario que se cosecha de ellos. La planta en sí carece de valor salvo algunas veces, ya sea como rastrojo o como medio de propagación vegetativa.

**CUODE.-** Clasificación de las importaciones según el uso o destino económico final (bienes de consumo, insumos o bienes intermedios y bienes de capital).

**Choque.-** Encuentro violento de un vehículo con otro.

**Damnificado.-** Es la persona que ha sido afectada parcial o íntegramente por una emergencia o desastre y que ha sufrido daño o perjuicio a su salud o en sus bienes, en cuyo caso generalmente ha quedado sin alojamiento o vivienda en forma total o parcial, permanente o temporalmente, por lo que recibe refugio y ayuda humanitaria temporal y además no tiene capacidad propia para recuperar el estado de sus bienes y patrimonio.

**Deforestación.-** Tala o quema de un bosque; eliminación de una masa boscosa.

**Defunción.-** Es la desaparición permanente de todo signo de vida, cualquiera que sea el tiempo transcurrido desde el nacimiento con vida (cesación postnatal de las funciones vitales sin posibilidades de resucitar), por tanto, no incluye las defunciones fetales.

**Delito.-** Es infringir o quebrantamiento grave de la Ley, por lo tanto, las personas son privadas de su libertad, castigados con pena grave.

**Demarcación política.-** Es el conjunto de leyes promulgadas que decretan la demarcación territorial. Actualmente, de acuerdo al D.S. 044 90 PCM del 08 de mayo de 1990, las leyes son propuestas por la Asamblea del respectivo Gobierno Regional al Congreso Nacional para su aprobación, sobre la base de estudios técnicos. Mediante dichas leyes: se crean, suprimen o modifican unidades territoriales (señalándose sus límites en la Carta Nacional del Instituto Geográfico Nacional u otro documento cartográfico de precisión), trasladan capitales, anexan territorios y se recategorizan centros poblados.

**Demarcación territorial.-** Es el proceso técnico administrativo por el cual se crean, suprimen, determinan o revisan límites de ámbitos territoriales en los niveles regional, provincial y distrital; y se efectúan traslados de capital, anexiones, recategorización de centros poblados y cambios de nombre, con el objetivo de:

- Procurar un adecuado sistema administrativo político y de acondicionamiento territorial, que permita un mejor ejercicio de las funciones de gobierno. Garantizar el bienestar de las poblaciones involucradas, mediante la dotación y mantenimiento de los servicios básicos y sociales, con la participación ciudadana.
- Garantizar ámbitos con una base productiva e infraestructura económica mínima, que permitan el desarrollo de actividades económicas dentro de los espacios menores que se administran.
- Contribuir al desarrollo regional y nacional.

**Densidad poblacional.-** Es un indicador que relaciona el total de una población a una superficie territorial dada. Generalmente, se expresa como el número de habitantes por kilómetro cuadrado (Hab/km<sup>2</sup>).

**Denuncia.-** Es avisar o declarar que de palabra o por escrito oficialmente el estado ilegal que se da a la autoridad competente de haberse cometido algún delito o falta. Es delatar o inculpar. Estas denuncias pueden ser de parte del agraviado, de otra persona particular o de oficio, derivándose dicha denuncia a la Fiscalía de la Nación-Ministerio Público y posteriormente seguirá su curso en el Poder Judicial.

**Departamento.-** Era el ámbito de mayor nivel de las circunscripciones territoriales de la República (división de primer orden) y se constituía sobre la base del sistema geo-económico y político administrativo conformado por provincias y distritos.

**Derrumbe.-** Caída repentina de una porción de suelo, roca o material no consolidado, por la pérdida de resistencia al esfuerzo cortante y a la fuerza de la gravedad, sin presentar un plano de deslizamiento. El derrumbe suele estar condicionado a la presencia de discontinuidades o grietas en el suelo con ausencia de filtraciones acuíferas no freáticas. Generalmente ocurren en taludes de fuerte pendiente.

**Desastre.-** Interrupción seria de las funciones de una sociedad que causa pérdidas humanas materiales o ambientales extensas, que exceden la capacidad de la sociedad afectada para resurgir usando sólo sus propios recursos.

**Desembarque.-** Es el peso en vivo de las especies hidrobiológicas, llevadas a puertos.

**Desembolso.-** Parte o total del monto concertado de crédito, recibido por el prestatario.

**Desempleado.-** Persona que en el período de referencia no trabajó, pero se encontraba buscando activamente una ocupación.

**Deserción escolar.-** Es el número de alumnos que abandonan el sistema educativo por un ejercicio educativo anual o más, antes de terminar un grado o nivel.

**Desnutrición crónica.-** Retardo en el crecimiento en talla para la edad o retardo en el crecimiento, se determina al comparar la talla del niño con la esperada para su edad y sexo.

**Detención.-** Acto por el cual se priva a una persona de su libertad, por razón de haber cometido algún delito o falta, siendo arrestado provisionalmente en la dependencia policial correspondiente.

**Detenido.-** Es cuando una persona es arrestada o presa en prisión.

**Discapacidad.-** Tal como se define en la Clasificación Internacional de Deficiencias, Incapacidades y Minusvalías publicadas por la Organización Mundial de la Salud, una discapacidad es cualquier restricción o impedimento del funcionamiento de una actividad, ocasionados por una deficiencia, en la forma o dentro del ámbito considerado normal para el humano. Se define una deficiencia como una pérdida o anomalía psicológica, fisiológica o anatómica de estructura o función.

**Distrito.-** Unidad territorial base del sistema político administrativo, cuyo ámbito es una unidad geográfica con recursos humanos, económicos, financieros apta para el ejercicio de gobierno, administración, integración y desarrollo; con una población caracterizada por tener identidad histórico-cultural y capacidad de demandar y mantener servicios.

**Divorcio.-** Es la disolución del vínculo matrimonial que confiere separar por sentencia legal a dos personas casadas.

**Docente.-** Es la persona encargada de impartir enseñanza para la formación de un grupo de estudiantes.

**Egreso hospitalario.-** Es la salida del paciente dando fin a su hospitalización, sea por orden del facultativo, voluntad propia o por fallecimiento.

**Emergencia.-** Evento repentino e imprevisto generado por la ocurrencia real o inminente de un evento adverso, que requiere de una movilización de recursos, sin exceder la capacidad de respuesta. Condición anormal que puede causar un daño a la sociedad y propiciar un riesgo excesivo para la salud y la seguridad del público en general. Conlleva la aplicación de medidas de prevención, protección y control sobre los efectos de una calamidad.

**Emisión primaria.-** Base monetaria o dinero del Banco Central, resultado de las operaciones de crédito interno de esta institución, así como de sus movimientos de reservas internacionales. Están constituida por billetes y monedas emitidas, más los depósitos de encaje en moneda nacional del sistema financiero y del Sector Privado.

**Empleo informal.-** El empleo informal está referido al total de empleos que cumplen las siguientes condiciones, según la categoría de ocupación del trabajador: i). Los patronos y cuenta propia cuya unidad productiva pertenece al sector informal. ii). Los asalariados sin seguridad social financiada por su empleador. iii). Los trabajadores familiares no remunerados, independientemente de la naturaleza “formal” o “informal” de la unidad productiva donde labora.

**Empleado.-** Trabajador que desempeña una ocupación predominantemente intelectual, percibiendo por su labor un sueldo o comisión, y comprende:

- Directores, gerentes, funcionarios y administradores.
- Propietarios.
- Profesionales.
- Trabajadores de oficina y otros.

**Enfermedad crónica.-** En medicina se denomina enfermedad crónica a aquellas enfermedades de larga duración, cuyo fin o curación no puede preverse claramente o no ocurrirá nunca. No hay un consenso acerca del plazo a partir del cual una enfermedad pasa a considerarse crónica; pero por término medio, toda enfermedad que tenga una duración mayor a seis meses puede considerarse como crónica. En general incluyen enfermedades cardiovasculares, neoplásicas sin tratamiento curativo, enfermedades respiratorias crónicas, enfermedades osteoarticulares invalidantes, diabetes mellitas y otras muchas.

**Esperanza de vida al nacer.-** Es una estimación del número promedio de años que le restaría vivir a un recién nacido si las condiciones de mortalidad actuales permanecen invariables.

**Establecimiento del sector salud.-** Se refiere al conjunto de recursos físicos (planta física, instalaciones, equipos y materiales) que constituyen un local destinado a la atención de salud.

**Establecimiento penitenciario.-** Es el centro donde se recluye a una persona imputada de un delito, sólo por mandato judicial. Comprende a) Centro Penitenciario: Es el centro destinado a recibir a los reclusos para el cumplimiento de las penas privativas de libertad. b) Centro de detención transitorio: Es el centro destinado a la retención y custodia de inculpados; podrán recibir a sentenciados de penas cortas privativas de libertad, que no excedan de seis meses.

**Estadísticas vitales.-** Comprenden el conocimiento acerca del número (nacimientos, defunciones, matrimonios y divorcios) y las características (sexo, edad, lugar de residencia, causa de muerte, etc.) de los hechos vitales ocurridos. Esta información se obtiene a través del Registro Civil, a medida que los hechos son inscritos.

**Estimación.-** Es la cuantificación de algún hecho que en principio, no se obtiene por métodos de medición convencionales. Puede ser un cálculo de la población o de cualquiera de los fenómenos demográficos, en el pasado, presente o futuro (para una determinada fecha o lugar dado).

**Exportaciones.-** Son todas las transferencias de propiedad de bienes de los residentes del país a los no residentes y de servicios proporcionados por los productores residentes a los no residentes, incluyen las compras en el territorio interno realizadas por los organismos extraterritoriales y los hogares no residentes.

**Extracción pesquera.-** Es la fase destinada a la captura de las especies marinas.

**Falta.-** Es infracción voluntaria de la Ley a la cual está señalada sanción leve. Es un defecto en el obrar, quebrantamiento leve de la Ley.

**Feminicidio.-** Es el asesinato de mujeres como resultado por violencia de género, siendo una de las formas más extremas de violencia hacia las mujeres. Por lo general, este asesinato es a manos de la pareja o ex – pareja, un familiar u otra persona.

**Finanzas públicas.-** Parte de la ciencia económica cuyo campo de estudios se centra en la acción del gobierno y el sector público en general; analiza el proceso de obtención y aplicación o gasto de los recursos del estado.

**Fiscal.-** Funcionario que representa y ejerce el Ministerio Público en los Tribunales y promueve la administración de justicia en lo criminal.

**Fiscalía.-** Es la oficina o despacho del Fiscal.

**FOB (Free On Board).**- Precio de las mercancías a bordo en el puerto de embarque.

**Gasto de consumo privado.**- Gasto de consumo final de los hogares y de las Instituciones Privadas sin fines de lucro que sirven a los hogares.

**Gasto público.**- Erogación efectuada por el Gobierno para cumplir con sus funciones.

**Gasto social.**- El gasto público social es el gasto realizado por el Estado, en sus diferentes niveles de gobierno, para proveer bienes y servicios públicos o privados, atendiendo a sus funciones de asignación de recursos, redistribución de ingresos, provisión de bienes preferentes y de promoción del crecimiento económico, con el fin de buscar el aseguramiento universal (por ejemplo en determinados rubros de educación y salud) o selectivo (por ejemplo programas de asistencia social) de un conjunto de derechos sociales de la población.

**Gobiernos Locales.**- Unidades de Gobierno que ejerce competencia autónoma en las diversas jurisdicciones urbanas o rurales del territorio del país. Entre ellos, los Concejos Provinciales y Distritales.

**Grado educativo.**- Conjunto de experiencias de aprendizaje que el alumno debe adquirir normalmente en un año educativo.

**Harina de pescado.**- Es el producto industrial que se obtiene por reducción del contenido de humedad y grasa de pescado, sin agregar sustancias extrañas, salvo aquellas que tienden a mantener la calidad original del producto.

**Hogar.**- Es el conjunto de personas, sean o no parientes, que ocupan en su totalidad o en parte una vivienda, comparten las comidas principales y atienden en común otras necesidades vitales básicas. Por excepción se considera hogar al constituido por una sola persona.

**Homicidio.**- Muerte causada a una persona por otra, comúnmente la ejecutada ilegítimamente y con violencia.

**Hospital.**- Establecimiento de salud, destinado a la prestación de servicios de atención médica integral en las cinco especialidades básicas: medicina, cirugía, obstetricia, ginecología y pediatría.

**Hoteles.**- Establecimientos que tienen un mínimo de 50 habitaciones y su categorización (en estrellas) varía de acuerdo al equipamiento, implementación y calidad de los servicios que brindan.

**Importaciones.**- Son todas las transferencias de propiedad de bienes de los no residentes y los servicios prestados por los productores no residentes a los residentes del país; incluyen las compras directas en el exterior realizadas por el Gobierno y los hogares.

**Impuesto.**- Pago definitivo, obligatorio y sin contraprestación directa que impone el Estado a las personas jurídicas y naturales, con la finalidad de financiar los gastos públicos.

**Impuesto a la producción y consumo.**- Obligación tributaria que gravan la producción, venta, compra o uso de bienes y servicios.

**Impuesto a la renta.**- Aquellos que gravan las rentas provenientes del capital o del trabajo o de la aplicación conjunta de ambos factores, así como las ganancias y beneficios resultantes.

**Impuesto al patrimonio.**- Recursos que se obtienen al gravar la propiedad.

**Impuesto alcabala.**- Es el tributo creado por la Ley de Tributación Municipal a favor de Municipalidades Distritales que grava las transacciones de inmuebles urbanos y rústicos ubicados dentro de su jurisdicción, a título oneroso o gratuito, cualquiera sea su forma o modalidad, inclusive las ventas con reserva de dominio, este impuesto es administrado por las Municipalidades Provinciales.

**Impuesto general a las ventas.**- Impuesto que afecta a todas las personas naturales o jurídicas que efectúen ventas en el país de bienes afectos, importen bienes y/o presten servicios afectos a este impuesto.

**Impuesto predial.**- Es el tributo creado por la Ley de Tributación Municipal a favor de las Municipalidades Distritales que grava el valor de los predios urbanos y rústicos que se encuentran dentro de su circunscripción.

**Impuestos municipales.**- Son los tributos creados por ley a favor de los Gobiernos Locales, cuyo cumplimiento no origina una contraprestación directa al deudor tributario.



**Incidencia delictiva.-** Es caer en una incurrencia en cometer un delito o una falta. La incidencia viene a ser una forma de medición o número de veces que se cometen los diversos tipos de delito ilícitos.

**Indexación.-** Procedimiento por el cual los valores de una o más variables se corrigen periódicamente en función de un índice de precios o el de tipo de cambio, actualizándose el valor de la variable al período de estudio.

**Índice de dependencia demográfica.-** Cantidad de personas que no están en edad de trabajar (0-14 años y de 64 y más años), por cada 100 en edad por trabajar (15-64 años).

**Índice de estacionalidad.-** Nos indica el promedio mensual de permanencia de turistas respecto a un año.

**Índice de precios al consumidor (IPC).-** Es un indicador económico, que permite conocer las variaciones de los precios de un conjunto de "bienes y servicios" que consume habitualmente un grupo representativo de familias de diversos estratos socio económicos.

**Indulto.-** Es la suspensión de la pena impuesta mediante sentencia al interno, que evidencia su readaptación social, devolviéndolo al seno de su familia y de su comunidad y se concede como gracia del Presidente de la República, basada en la propuesta alcanzada por el Presidente del Consejo Nacional de Derechos Humanos del Ministerio de Justicia y Derechos Humanos.

**Infección por VIH.-** En adultos y niños mayores de 18 años, se considerará como persona infectada con el VIH a toda persona que tenga una prueba confirmatoria (IFI o Western Blot), o cumpla con los criterios de caso de SIDA.

**Infecciones respiratorias agudas (IRA).-** Enfermedad de las vías respiratorias de duración menor a 7 días. Puede ser de vías altas y/o bajas, pudiendo ser bacteriana o viral.

**Infovía.-** Es una vía de acceso universal, sencilla y económica para que una computadora personal o estación de trabajo pueda acceder a un servidor que le proporcione servicios de información.

**Infracción de tránsito.-** Es el quebrantamiento de una Ley, precepto, tratado o normas al reglamento nacional de tránsito.

**Infraestructura de salud.-** Es el conjunto correlacionado de establecimientos, instalaciones y recursos, que sirven de base para realizar acciones de salud. Abarca los hospitales, centros de salud, puestos sanitarios, con sus instalaciones fundamentales, tales como abastecimiento de agua, sistema de alcantarillado, incinerador de desechos sólidos, dispositivos contra la contaminación del aire e instalaciones diversas de prestación de salud.

**Infringir delitos.-** Es quebrantar leyes, órdenes, etc.

**Ingresos corrientes.-** Recursos financieros que se obtienen de modo regular o periódico y que no alteran de manera inmediata la situación patrimonial del Estado en particular, se refiere a los ingresos tributarios y no tributarios que percibe el Estado. Se contrapone al concepto de gastos corrientes.

**Ingresos por trabajo.-** Se refiere a la suma total de los ingresos por actividad principal y secundaria de toda aquella población de 14 años y más de edad que se encuentra ocupada, es decir, es el total de remuneraciones acumuladas de los trabajadores asalariados e independientes en su actividad principal o secundario (monetario y/o en especie), durante un período de 12 meses.

**Institución pública.-** Institución administrada por el Estado sobre una base no económica y sin fines de lucro.

**Intensidad sísmica.-** Es la violencia con que se siente un sismo en diversos puntos de la zona afectada. La medición se realiza observando los efectos o daños producidos en las construcciones, objetos, terrenos y el impacto que provoca en las personas. El valor de la intensidad de un sismo en cierto lugar, se determina de acuerdo a la escala sísmica M.S.K propuesta en 1964 por S. V. Medvedev, W. Sponheuer y V. Karnik en colaboración con un grupo de trabajo constituido por la XIII Asamblea General de la U.G.G.I (Berkeley, 1963).

**Interés.-** Renta que percibe el prestamista por sus créditos y el ahorrista por sus depósitos. También se define como el precio por el uso del dinero o del capital.

**Internet.-** Es un conjunto descentralizado de redes de comunicación interconectadas que utilizan la familia de protocolos TCP/IP, garantizando que las redes físicas heterogéneas que la componen funcionen como una red lógica única, de alcance mundial.

**Intervención.-** Es la acción de inmiscuirse en los asuntos de un Estado por parte de la Policía Nacional frente a un hecho, formulando el parte de ocurrencia respectivo, remitiendo o citando a los que se encuentran comprometidos en el caso. La intervención puede ser directa o por denuncia.

**Latitud.-** Es la distancia angular que existe entre un punto cualquiera de la superficie terrestre y el Ecuador. Se mide en grados de 0 a 90 a partir del Ecuador, tanto hacia el norte como hacia el sur. Todos los puntos de la superficie terrestre que tienen la misma latitud se encuentran sobre el mismo paralelo.

**Lengua materna.-** Es la primera lengua o idioma que aprende una persona. Generalmente un niño aprende lo fundamental de su idioma materno de su familia.

**Lengua nativa.-** Comprende a la población que tiene como lengua materna: el quechua, aymara y otro tipo de lengua.

**Lesiones.-** Es un daño o perjuicio que puede ser corporal causado por una herida, golpe o enfermedad, que algunas veces cuando es grave puede quedar inutilizado o incapacitado de algún miembro.

**Licencia.-** Es la facultad o permiso para realizar una cosa.

**Límite máximo permisible.-** Nivel de concentración o cantidades de uno o más contaminantes, por debajo del cual es riesgoso para la salud, el bienestar humano y los ecosistemas. Es fijado por la autoridad competente y es legalmente exigible.

**Línea de acción.-** Conjunto de acciones y actividades enmarcados dentro de los objetivos estratégicos de una institución u organización.

**Línea de transmisión de energía eléctrica.-** Son las destinadas al transporte o conducción de energía eléctrica, generalmente a gran distancia y a tensión igual o superior a 15 kilovoltios mediante líneas aéreas o subterráneas.

**Línea telefónica.-** Línea que conecta al teléfono principal a la central. En sentido general una línea es todo par de conductores (o su equivalente) destinado a la transmisión de información.

**Local escolar.-** Casa o edificio y espacio físico comprendido por aulas, talleres, laboratorios, campos deportivos, oficinas, jardines, etc. En los que se realiza el proceso de enseñanza-aprendizaje. Es la capacidad instalada de un centro educativo.

**Longitud.-** Es el ángulo que forma el plano del meridiano de un lugar de la superficie terrestre con el plano del meridiano origina. Se ha convenido en tomar como meridiano origen el que pasa por el observatorio de Greenwich, situado en las cercanías de Londres, al este de la ciudad. La longitud se mide en grados de 0 a 180, a partir del meridiano de Greenwich tanto hacia el este como hacia el oeste.

**Lugar de destino (llegada).-** Es el lugar de del residencia al final intervalo migratorio.

**Lugar de origen (salida).-** Es el lugar de residencia al comienzo del intervalo migratorio.

**Madera aserrada.-** Es la pieza cortada longitudinalmente o producida mediante un proceso de labrado, madera cepillada, machihembrada, ranurada, rebajada, etc.; tienen más de 5 milímetros de espesor.

**Madera laminada.-** Fabricada por partículas de madera (astillas, viruta, hojuelas, etc.) unidas por un aglutinante orgánico y otros agentes como calor, presión, humedad, catalizados, etc.

**Madera rolliza.-** Madera en bruto, en estado natural, tal como se corta o se cosecha, con o sin corteza, partida, escuadrada en bruto o en otras formas.

**Maltrato.-** Es tratar mal, destruir o mortificar a una persona de palabra u obra.

**Mar de Grau.-** Es la porción del Océano Pacífico que baña nuestras costas, está comprendido entre nuestro litoral y una línea paralela y está situada a 200 millas marinas abarcando un área de 928 mil kilómetros cuadrados. Sus aguas son frías con temperatura media de 19 grados Celsius (Centígrados). En el verano la temperatura es mayor llegando a un promedio de 21 grados Celsius. El color del mar varía de verde claro en el litoral, a verde oscuro, dentro de las 200 millas marinas, este color se debe a la existencia del plancton. Tiene una salinidad de 35 gramos por litro.

**Marisco.-** Todo animal invertebrado comestible que tiene en el agua su medio de vida natural. Comprende moluscos, crustáceos, equinodermos y tunicados, entre otros.

**Matrícula.-** Acto formal y voluntario que acredita la condición de alumno en un centro educativo o universitario, en determinado nivel educativo y conlleva la obligación de cumplir con los reglamentos y las normas respectivas.

**Matrícula en el sistema educativo estatal.-** Comprende la matrícula realizada en establecimientos educativos del sector público.

**Matriculado.-** Es el alumno que se encuentra inscrito en un establecimiento educativo, debiendo cursar regularmente las asignaturas y aprobarlas para poder continuar en el grado superior de estudios.

**Matrimonio.-** Es el acto o ceremonia realizada ante el Registro Civil, el que constituye la relación jurídica de marido y mujer, de acuerdo con el Código Civil vigente.

**Medición del rendimiento académico.-** Puede ser entendida como la determinación de una cantidad que estima lo que una persona ha aprendido como consecuencia de un proceso de instrucción o formación; es la capacidad del alumno para responder al proceso educativo en función a metas plasmadas en el currículo.

**Medio ambiente.-** La suma de todas las condiciones externas que afectan la vida, desarrollo y supervivencia de un organismo.

**Método moderno.-** Es un método anticonceptivo que tiene una acción hormonal (píldora, inyectable, implante y métodos vaginales), acción mecánica (condón), acción definitiva (esterilización masculina y femenina) y acción combinada (DIU).

**Método tradicional.-** Es otro método anticonceptivo que incluye: retiro, lavados vaginales, abstinencia periódica y otros métodos folklóricos.

**Migración.-** Desde el punto de vista demográfico, se define como el ámbito de residencia de un lugar denominado "origen", hacia otro lugar llamado "destino" en el que permanece durante un período de tiempo determinado llamado intervalo de migración.

**Migración neta anual.-** Es la diferencia que se establece entre el volumen de inmigrantes y el de emigrantes, el cual puede ser de signo positivo o negativo. Expresa la ganancia o pérdida de población por parte de la unidad de análisis.

**Migrante.-** Se considera como migrante a la persona cuyo lugar de residencia a la fecha del censo, es distinto a la que tenía en el período censal anterior. Asimismo el migrante es inmigrante con respecto al lugar de destino y emigrante con relación al lugar de origen.

**Modalidades del sistema educativo formal.-** Las modalidades del sistema educativo formal están determinadas por las características del educando y por las condiciones socioeconómicas y culturales del país. Las modalidades son: De menores, de adultos, especial, ocupacional y bilingüe. También son modalidades la estimulación temprana (atiende a niños de 0 a 2 años) y el aprestamiento para la lecto-escritura (atiende a niños entre 3 a 5 años de edad).

**Morbilidad.-** Condición de estar enfermo o mórbido, cantidad de personas de una población o comunidad que están afectadas por una determinada enfermedad.<sup>863</sup>

**Mortalidad infantil.-** Probabilidad de morir durante el primer año de vida.

**Mortalidad en la Niñez.-** Probabilidad de morir antes de los cinco años de vida.

**Muerto.-** Es homicidio. Es cesación de la vida.

**Mujeres en edad fértil unidas que usan métodos anticonceptivos.-** Se considera a las mujeres de 15 a 49 años que están unidas (casadas o convivientes), que usan cualquier tipo de métodos anticonceptivos, sean estos modernos o tradicionales.

**Nacido vivo.-** Es la expulsión o extracción completa del cuerpo de la madre, prescindiendo de la duración del embarazo, de un producto de la concepción que, después de tal separación respire o manifieste cualquier otro signo de vida, tal como el latido del corazón, pulsaciones del cordón umbilical o movimiento efectivo de músculos voluntarios, haya o no haya sido cortado el cordón umbilical y esté o no unida la placenta; cada producto de tal alumbramiento se considera nacido vivo.

**Nacionalidad.-** Se denomina como tal el carácter que adquieren las personas por su país de nacimiento o nacionalización.

**Nivel de educación alcanzados.-** Es un indicador del conocimiento y aprendizaje logrado por la población de 15 y más años de edad, en las etapas educativas del sistema, correspondiente a las diversas fases del desarrollo personal de los educandos. Los niveles educativos son: inicial, primaria, secundaria y superior (universitaria y no universitaria).

**Nivel de aprendizaje.-** El Nivel 2 está referido a los estudiantes que logran los aprendizajes para el grado. El nivel 1 se ubica a los estudiantes que están en proceso del logro esperado y por debajo del nivel 1 se ubican a los estudiantes que no lograron todos los aprendizajes del nivel 1.

**Niveles educativos.-** Son las etapas educativas del sistema, correspondiente a las diversas fases del desarrollo personal de los educandos. Los niveles educativos son cuatro: Inicial, Primaria, Secundaria y Superior.

**Nuevo sol (S/).-** Unidad monetaria del Perú establecida por Ley N°25295, actualmente vigente desde el 01 de julio de 1991, equivalente a 1 000 000 de Intis ó 1 000 000 000 Soles de Oro.

**Nutrientes.-** Subsistencia necesaria para el crecimiento normal y desarrollo de un organismo.

**Obligaciones.-** Títulos representativos de deuda que una sociedad puede emitir y colocar en el mercado con la finalidad de conseguir recursos financieros para destinarlos al financiamiento de su actividad productiva.

**Obreros.-** Personas que desempeñan una ocupación predominantemente manual percibiendo por su labor un salario, comprenden:

- Técnicos de mando intermedio.
- Trabajadores calificados y no calificados.

**Ocupación principal.-** Es aquella a la que se dedica mayor número de horas de trabajo.

**Ocupación secundaria.-** Es aquella a la que después del trabajo principal se le dedica mayor número de horas.

**Otros bienes y servicios.-** Son los bienes y servicios que no se venden normalmente en el mercado a un precio con el que se pretende cubrir su costo de producción. Los bienes y servicios están constituidos por la mayor parte de la producción del Gobierno General y de las Instituciones Privadas sin fines de lucro que sirven a los hogares, el servicio doméstico prestado por un hogar a otro y las compras directas en el exterior realizadas por los hogares y por cuenta corriente del Gobierno.

**Otra lengua.-** Comprende a la población cuya lengua es extranjera y a la población sordomuda.

**Óxido de calcio.-** Material obtenido de la calcinación de la caliza que al desprender anhídrido carbónico, se transforma en óxido de calcio (CaO). La cal viva debe ser capaz de combinarse con el agua para transformarse de óxido a hidróxido una vez apagada (hidratada).

**Oxígeno.-** La cantidad de oxígeno disuelto en aguas superficiales tiende a estar en equilibrio con el atmosférico, regulado por factores como la temperatura, salinidad, actividad biológica y procesos de mezcla, debido al movimiento del agua.

**Oxígeno disuelto.-** Cantidad de oxígeno gaseoso (O) efectivamente presente en el agua expresada en términos de cualquiera de sus formas de presencia en el volumen de agua (miligramos de O por litro).

**Oxígeno en aguas superficiales.-** La cantidad de oxígeno disuelto en aguas superficiales tiende a estar en equilibrio con el atmosférico, regulado por factores como la temperatura, salinidad, actividad biológica y procesos de mezcla debido al movimiento del agua.

**Parques nacionales.-** Áreas que constituyen muestras representativas de la diversidad natural del país y de sus grandes unidades ecológicas. En ellos se protege con carácter de intangible la integridad ecológica de uno o más ecosistemas, las asociaciones de flora y fauna silvestre y los procesos evolutivos, así como otras características paisajísticas y culturales que resulten asociadas.

**Partidos políticos.-** Asociación voluntaria de individuos que comparten un conjunto de principios o valores plasmados en un proyecto político común que canaliza y da expresión a los intereses sectoriales. Permiten unificar criterios ante las discrepancias respecto a los fines de la comunidad y a los medios para alcanzarlos. Su fin es acceder a los cargos públicos o influir en los procesos de toma de decisiones. Su medio de acción es la competencia electoral.

**Pasajero.-** Se dice de la persona que viaja en un vehículo, especialmente en avión, barco, tren, taxi, etc.

**Pasar la luz roja.-** Es una falta infringida por los propietarios de vehículos particulares que no deben ni permitir atravesar o traspasar el semáforo estando en luz roja.

**PEA adecuadamente empleada.-** Está conformada por dos grupos de trabajadores: i). Aquellos que laboran 35 horas o más a la semana y reciben ingresos por encima del ingreso mínimo referencial, ii). Aquellos que laboran menos de 35 horas semanales y no desean trabajar más horas.

**PEA ocupada.-** Está constituida por las personas que durante el período de referencia de la encuesta, estuvieron realizando una actividad para la producción de bienes y servicios. En caso de los trabajadores con remuneración, basta que trabajen por lo menos una hora a la semana para ser considerados ocupados, y en el caso de los trabajadores familiares no remunerados este requisito es de por lo menos 15 horas a la semana.

**PEA ocupada subempleada.-** Se considera que una persona ocupada está en condición de subempleada, si trabaja un número de horas menor al considerado como jornada laboral normal, en forma involuntaria y desea trabajar más horas. Asimismo, se considera también como subempleado a aquel trabajador que laborando un número de horas igual o mayor al considerado como normal, obtiene ingresos menores al mínimo considerado como adecuado.

**Peatón.-** Es la persona que camina o anda a pie por la vereda o acera.

**Peligro de abandono.-** Persona o cosa en estado de rendirse, renuncia, descuido y desamparado.

**Pena.-** Es la restricción o eliminación de algunos derechos, impuestos por los órganos jurisdiccionales competentes al culpable de una infracción penal conforme a ley.

**Pensión.-** Establecimiento de hospedaje cuyo número de habitaciones no es mayor de 11 y ofrece alimentación obligatoria, su categorización varía de 1 a 3 estrellas.

**Per cápita.-** Datos expresados unitariamente en la población o en la muestra.

**Período de amortización o de pago.-** Lapso comprendido entre la primera y la última amortización de un préstamo.

**Período de gracia.-** Lapso computable entre el primer desembolso del crédito y el inicio del período de amortización.

**Período de vencimiento.-** Intervalo de tiempo que incluye el período de gracia y el de amortización de un préstamo.

**Permanencia.-** Nos indica en promedio el número de días de alojamiento de un visitante en algún establecimiento de hospedaje.

**Pernoctación.-** Es la actitud que adopta un viajero al permanecer y/o estar registrado con hábito de permanencia de un día a otro en un establecimiento de hospedaje.

**Personas desaparecidas.-** Son aquellas personas perdidas, ocultas, extraviadas, escondidas o muertas.

**Pesca artesanal.-** La que se realiza con predominio del trabajo manual, con el empleo de pequeñas embarcaciones (hasta 30 toneladas métricas de capacidad de bodega), o con artes menores de pesca y orientada al consumo humano directo.

**Pesca continental.-** Es la que se efectúa en ríos, lagos y lagunas especialmente en la cuenca amazónica y el Lago Titicaca.

**Pesca marítima.-** Es la que se efectúa en el ambiente marino y puede ser costera (dentro de las 50 millas), y de altura (fuera de las 50 millas).

**Pesca para consumo humano directo.-** Es aquella que suministra especies hidrobiológicas al estado fresco o procesado y son utilizadas en forma directa por el hombre como fuente de alimentación.

**Pesca para consumo humano indirecto.-** Es aquella que suministra especies hidrobiológicas que son utilizadas en la elaboración de alimentos para animales. PH unidades (Monitoreo del agua).- Es la medida de la acidez o basicidad del agua.

**Plan de Desarrollo Concertado.-** Documento orientador del desarrollo regional o local y del proceso del presupuesto participativo, contiene los acuerdos sobre la visión de desarrollo y objetivos estratégicos de la comunidad, en

concordancia con los planes sectoriales y nacionales. Debe ser elaborado participativa, concertada y permanente, promoviendo la cooperación entre todos los actores, optimizando el uso de los recursos financieros, físicos y humanos, estimulando la inversión privada, las exportaciones y la competitividad regional y local, propiciando el manejo sustentable de los recursos naturales, coordinando acciones efectivas en lucha contra la pobreza y contribuyendo al proceso de consolidación de la institucionalidad y gobernabilidad democrática en el país.

**Plomo (Pb).**- Elemento químico que bajo la forma iónica (Pb+2) puede ser tóxico cuando excede el límite máximo permisible (0,05 mg/L). Se presenta en el agua como consecuencia de la solubilidad de las sales que le dan origen. Por tanto se puede presentar bajo la forma iónica o particulada.

**Población beneficiaria.**- Conjunto de personas en cuyo favor se ha constituido un seguro, contrato, pensión, herencia, programa gubernamental o alguna acción de una persona o institución benefactora, etc.

**Población censada.**- También llamada población empadronada, es la población que recibió la visita de los empadronadores en sus viviendas para solicitarles información de todos los habitantes de la vivienda y registrarlos en las cédulas de empadronamiento.

**Población desempleada aspirante.**- Población desempleada aspirante la constituyen aquellos desempleados que no tienen experiencia laboral, es decir, que buscan empleo por primera vez.

**Población desempleada cesante.**- Se considera como población desempleada cesante a aquellos desempleados con experiencia laboral. Esto es, que habían trabajado antes del periodo de búsqueda de empleo.

**Población desocupada o desempleada.**- Es el conjunto de personas que no tienen trabajo y lo están buscando activamente.

**Desempleados Abiertos.**- Este concepto tiene su fundamento en la definición oficial internacional del Desempleo enunciada por la OIT y se basa en tres condiciones que deben cumplirse simultáneamente: "sin empleo", "corrientemente disponible para trabajar" y en "busca de empleo". Se subdivide en Desempleados Cesantes (aquellos que tienen experiencia laboral, al haber trabajado antes) y Desempleados Aspirantes (aquellos que buscan trabajo por primera vez).

**Población discapacitada.**- Grupo de personas que sufre discapacidad o que tiene una limitación para llevar a cabo ciertas actividades provocadas por una deficiencia física o psíquica.

**Población Económicamente Activa (PEA).**- Comprende a todas las personas de catorce (14) años y más de edad que en la semana de referencia se encontraban: i). Trabajando; ii). No trabajaron pero tenían trabajo, iii). Se encontraban buscando activamente un trabajo.

**Población electoral.**- Número de ciudadanos de 18 y más años de edad, que cuentan con el Documento Nacional de Identificación (DNI), inscritos en el Registro Nacional de Identificación y Estado Civil (RENIEC), encontrándose aptos para ejercer el derecho de sufragio.

**Población emigrante.**- Es aquella población que salió de su departamento de nacimiento y fue entrevistado en otro departamento.

**Población en Edad de Trabajar (PET).**- Es aquella población definida por las normas internacionales (OIT), como apta en cuanto a edad, para ejercer funciones productivas. Esta se subdivide en Población Económicamente Activa (PEA) y Población Económicamente Inactiva (No PEA).

**Población escolar.**- Número total de alumnos matriculados por grados y niveles educativos en todo el sistema educativo nacional.

**Población inmigrante.**- Es aquella población que en el momento de la entrevista manifestó haber nacido en un departamento diferente al de la entrevista.

**Población nativa residente.**- Es aquella población que manifestó haber nacido en el mismo departamento de la entrevista.

**Población Económicamente Inactiva (PEI).**- Es el conjunto de personas en edad de trabajar que por diversas razones no participan en el mercado laboral, es decir, aquellos que no realizan ni buscan realizar alguna actividad económica. Este grupo, básicamente está constituido por los estudiantes, jubilados o pensionistas, rentistas, personas dedicadas a los quehaceres del hogar, ancianos, etc. Esta denominación se usa indistintamente con el de Población Económicamente Inactiva.

**Población ocupada o con empleo.-** Son aquellas personas que durante el periodo de referencia, ejercieron una actividad en la producción de bienes y servicios de por lo menos una hora remunerada a la semana, y los trabajadores familiares sin remuneración que trabajaron por lo menos 15 horas a la semana.

**Población penal.-** Es la población que está sujeta a la represión o castigo de los crímenes o delitos por medio de la imposición de las penas al reo. Es relativo a las leyes, instituciones o acciones destinadas a perseguir crímenes o delitos.

**Población rural.-** Para fines censales se considera a la población que habita en un centro poblado rural.

**Población urbana.-** Para fines censales, se considera a la población que habita en un centro poblado urbano.

**Poder adquisitivo.-** Con relación a personas, es la capacidad económica que tienen éstas para adquirir bienes y/o servicios. Con relación al dinero, es la cantidad de bienes y servicios que se adquiere con una suma determinada, respecto a la cantidad que se habría adquirido anteriormente, en un período base.

**Póliza de seguro.-** Documento contractual por el cual una compañía de seguros se compromete a pagar el importe total o parcial del objeto asegurado, en caso de que éste sufra los percances señalados en la póliza.

**Posición de cambio.-** Balance que muestra los estados de ingresos y egresos de divisas y oro monetario de un banco con relación al país y al resto del mundo. A diferencia de las reservas internacionales incluye además los pasivos en moneda extranjera a largo plazo.

**Potencia instalada.-** La potencia eléctrica instalada en una central, corresponde a la sumatoria de las potencias de las unidades o grupos de generadores que la integran; puede ser expresada en kilovatios (kW) o caballos de fuerza (hp).

**Precio.-** Valor de un bien o servicio en términos de dinero.

**Precio de productor.-** Es el valor de mercado de los productos en las salidas de las unidades de explotación. Es equivalente a los insumos primarios (remuneraciones de salarios, consumo de capital fijo y excedente de explotación), insumos intermedios e impuestos indirectos netos de subsidios.

**Precipitación.-** Conjunto de partículas líquidas o sólidas, que cae de una nube o grupo de nubes y que llega a alcanzar la superficie de la tierra. La altura de precipitación está dada por la altura del agua de lluvia que cubriría la superficie del suelo si pudiese mantenerse sobre la misma sin filtrarse ni evaporarse.

**Presión atmosférica.-** En un lugar de la tierra, es el peso de la columna de aire que se encuentra sobre el mismo. La presión atmosférica se mide por la altura que alcanza una columna de mercurio cuya presión equilibra la correspondiente a la atmósfera mediante un punto denominado barómetro. Al nivel de mar su valor medio es de 760 milímetros (mm) ó 1 015 milibares (mb): Un milibar equivale a 0,75 mm. de mercurio.

**Procesado.-** Persona que es objeto de una inculpación, y más específicamente, si tiene o puede tener consecuencias punitivas.

**Producción agrícola.-** Es la cantidad de producto primario obtenido de un cultivo, en un período de referencia.

**Producción bruta.-** Es el valor de mercado de todos los bienes y servicios producidos durante un período contable, incluyendo los trabajos en curso y los productos para su utilización por cuenta propia.

**Producción de energía eléctrica.-** Por producción o generación de energía eléctrica se entiende a la energía producida por una central eléctrica en un período dado; se expresa en kilovatios hora o sus múltiplos.

**Producto bruto interno (PBI).-** Es el valor de los bienes y servicios finales que se producen internamente en la economía de un país, durante un período que es generalmente un año. Esta producción es la oferta interna de bienes y servicios generada por la capacidad instalada en el territorio interno, valoradas a precios de mercado en las puertas de las unidades de producción: A precio de productor en el caso de mercancías y a costo de producción cuando se trata de los otros bienes y servicios producidos por el Gobierno y los productores de servicios privados no lucrativos que se prestan a los hogares.

**Producto curado.-** Aquellos productos pesqueros preservados mediante el salado, secado, ahumado, harinado, semiconservado, fermentado o combinación de estos métodos.

**Producto enlatado.-** Aquellos preservados en envases herméticos de lata mediante métodos de esterilización.

**Productos congelados.-** Son aquellos productos pesqueros preservados mediante reducción de su temperatura hasta el punto de congelación.

**Programa Social.-** Son las acciones concretas del Gobierno, cuya finalidad es la contribución directa (impacto positivo) sobre las condiciones de vida de una población o de un sector de la sociedad.

**Promedio de permanencia.-** Se refiere al número de días promedio que permanecen los viajeros en un establecimiento de hospedaje durante un período determinado. En su expresión más simple no es otra cosa que el cociente resultante de dividir las pernoctaciones entre los arribos.

**Provincia.-** Circunscripción territorial de segundo nivel en el sistema político administrativo, conformada para la administración del desarrollo de un ámbito que agrupa distritos; conforma un sistema geoeconómico, que posee recursos humanos y naturales que le permiten establecer una base productiva adecuada para su desarrollo.

**Proyecciones de población.-** Es el conjunto de resultados provenientes de cálculos relativos a la evolución futura de una población, partiendo usualmente de ciertos supuestos respecto al curso que seguirá la fecundidad, mortalidad y las migraciones. Por lo general se trata de cálculos formales que muestran los efectos de los supuestos adoptados.

**Puesto de Salud.-** Establecimiento encargado de desarrollar actividades de promoción, protección y recuperación de la salud, tales como: atención médica elemental, primeros auxilios, inmunizaciones, promoción de saneamiento ambiental y registro de información bioestadística. Son atendidos por personal auxiliar debidamente adiestrado que desarrolla actividades en base a manuales e instructivos que orientan y limitan sus funciones. Reciben supervisión periódica del Centro de Salud.

**Recursos hidrobiológicos.-** Elementos de la flora y la fauna que viven en las aguas marinas, lacustres y fluviales. Son útiles al hombre en forma directa (peces) o indirecta (plancton).

**Recursos naturales.-** Todo componente de la naturaleza, susceptible de ser aprovechado por el ser humano para la satisfacción de sus necesidades y que tenga un valor actual o potencial en el mercado, tales como:

- a. Las aguas: superficiales y subterráneas;
- b. El suelo, subsuelo y las tierras por su capacidad de uso mayor: agrícolas, pecuarias, forestales y de protección;
- c. La diversidad biológica: Como las especies de flora, de la fauna y de los microorganismos o protistas; los recursos genéticos, y los ecosistemas que dan soporte a la vida;
- d. Los recursos hidrocarbúricos, hidroenergéticos, eólicos, solares, geotérmicos y similares;
- e. La atmósfera y el espectro radioeléctrico;
- f. Los minerales;
- g. Los demás considerados como tales.

El paisaje natural, en tanto sea objeto de aprovechamiento económico es considerado recurso natural.

Los recursos naturales mantenidos en su fuente, sean éstos renovables o no renovables, son patrimonio de la Nación. Los frutos y productos de los recursos naturales, obtenidos en la forma establecida por la Ley, son de dominio de los titulares de los derechos concedidos sobre ellos.

**Red vial.-** Conjunto de grandes rutas longitudinales y transversales, que conforman el soporte de todo el sistema vial nacional de carreteras.

**Red vial departamental.-** Está conformada por carreteras que constituyen la red vial circunscrita a la zona de un departamento, uniendo las principales capitales de provincia de ese departamento.

**Red vial nacional.-** Está conformada por grandes rutas longitudinales (Panamericana, Carretera de la Sierra o Andina y Marginal de la Selva) y las rutas transversales.

**Red vial vecinal.-** Llamada también camino rural, está constituida por caminos que comunican pueblos o caseríos pequeños.



**Régimen de tenencia.-** Se refiere a las formas de tenencia de la vivienda que ocupa el hogar. Se clasifica en: Vivienda propia totalmente pagada, propia comprada a plazos, alquilada, invasión y otros.

**Región.-** Es la unidad geográfica, económica, histórica, cultural y administrativamente integrada, en que actualmente se divide el territorio, conforme al Plan Nacional de Regionalización. Es la división política de primer orden, que está reemplazando a los departamentos. Es una unidad intermedia para hacer operativo el desarrollo y organización entre el nivel nacional y el ámbito local, así como de administración entre el Gobierno Central y el Municipal.

**Registro Civil.-** Es una Institución Pública que tiene por finalidad la inscripción obligatoria, continua y permanente de los nacimientos, matrimonios, defunciones y demás actos que se derivan de los hechos vitales.

**Relleno sanitario.-** Es una técnica de disposición de residuos sólidos en el suelo, que fundamentada en principios de ingeniería y normas operativas específicas, intenta garantizar el confinamiento seguro de la contaminación y la prevención de los impactos potenciales en el medio ambiente, la salud y la seguridad pública. La contaminación de las aguas subterráneas es el mayor riesgo que presenta un relleno sanitario, por lo que es indispensable realizar un estudio hidrográfico para localizar la existencia de cuerpos de agua superficiales y subterráneos, manantiales, lagos, etc., a fin de evitar su construcción en el perímetro de protección de las aguas aprovechables. La implantación y operación del relleno también provoca una alteración del paisaje por lo que debe adecuarse al contexto existente, sin provocar agresividad visual para lograr una mayor aceptación de la población.

**Remuneración de los asalariados.-** Son todos los pagos de sueldos y salarios efectuados por los productores residentes a sus trabajadores en dinero y en especie y la contribución pagada o imputada, en favor de sus asalariados, a la seguridad social, cajas privadas de pensiones, subsidios familiares, seguros de riesgos, seguros de vida y regímenes análogos.

**Residuo sólido.-** Cualquier resto sólido o semisólido procedente de actividades humanas o animales que se considera inútil o indeseable en un momento dado.

**Restaurante.-** Establecimiento que expende comidas y bebidas al público en el mismo local; en atención a la calidad de sus instalaciones, equipamientos y servicios que proporcionan, tienen una categorización genérica (primera, segunda y tercera), y específica (5,4,3,2,1 Tenedores).

**Robo.-** Acción y efecto de robar. Es un delito que consiste en robar.

**Santuarios históricos.-** Áreas que protegen con carácter de intangible espacios que contienen valores naturales relevantes y constituyen el entorno de sitios de especial significación nacional, por contener muestras del patrimonio monumental y arqueológico o por ser lugares donde se desarrollaron hechos sobresalientes de la historia del país.

**Santuarios nacionales.-** Áreas donde se protege con carácter de intangible el hábitat de una especie o una comunidad de la flora y fauna, así como las formaciones naturales de interés científico o paisajístico.

**Seguridad Ciudadana.-** Es la acción integrada que desarrolla el Estado con la colaboración de la ciudadanía y de otras organizaciones de bien público, destinada a asegurar su convivencia pacífica, la erradicación de la violencia, la utilización pacífica y ordenada de vías y espacios públicos.

**Seguro Integral de Salud (SIS).-** El 29 de enero del 2002 a través de la Ley del Ministerio de Salud Ley N° 27657, se crea el Seguro Integral de Salud - SIS, como Organismo Público Descentralizado con personería jurídica de derecho público interno, con autonomía económica y administrativa, encargado de proponer políticas, normas, promover, programar, ejecutar y evaluar las actividades propias de su naturaleza administrativa, que depende del Ministerio de Salud. Asimismo, el 23 de mayo del 2002 se promulga el Decreto Supremo N° 003-2002-SA "Establecen disposiciones referidas a las prestaciones ofrecidas por el Seguro Integral de Salud", mediante el cual se establecen los planes de beneficios del SIS; con lo que se define la población objetivo a ser atendida.

**Sentencia.-** Tipo de resolución judicial que pone fin a un proceso, en la que deben apreciarse con criterio valorativo las pruebas, testimonios, peritajes y demás actuaciones. En materia penal puede ser condenatoria, absolutoria, o mixta, en este último caso cuando hay más de un acusado y existen inocentes y culpables.

**Servicio higiénico.-** Forma de eliminación de los residuos humanos, el acceso a este servicio refleja la calidad de vida de los habitantes y es un componente elemental en la determinación del bienestar social porque asegura un ambiente saludable y protege a la población de enfermedades crónicas.

**Síndrome de Inmunodeficiencia adquirida (SIDA).**- Es una enfermedad que afecta a las personas que han sido infectadas por el virus de la inmunodeficiencia humana (VIH). Se dice que alguien padece de sida cuando su organismo, debido a la inmunodeficiencia provocada por el VIH, no es capaz de ofrecer una respuesta inmune adecuada contra las infecciones.

**Sin hogar.**- Personas que no tienen por lo general una casa o domicilio a donde llegar o cobijarse, albergar u hospedar y lograr tener una vida en familia.

**Sismo.**- Liberación súbita de energía generada por el movimiento de grandes volúmenes de rocas en el interior de la Tierra, entre su corteza y manto superior, que se propagan en forma de vibraciones a través de las diferentes capas terrestres.

**Sistema educativo.**- Conjunto organizado de acciones mediante el cual proporciona el servicio educativo.

**Sistema educativo nacional.**- Comprende al sistema estatal y al sistema no estatal (privado) de enseñanza.

**Sistema eléctrico.**- Es el conjunto de equipos electrógenos de transmisión, transformación, distribución, etc. Conectados físicamente y operados como una unidad integral, bajo un mismo control, supervisión y dirección.

**Sistema Privado de Pensiones (SPP).**- Establecido según Decreto Legislativo Nro. 25897 (06 de diciembre de 1992), tiene como objetivo brindar a los trabajadores pensiones en el cual los beneficios obtenidos estén en función de los aportes realizados por cada persona, así como por la rentabilidad obtenida por la Administradora Privada de Fondos de Pensiones (AFP) con dichos fondos.

**Subempleo.**- De acuerdo a la XVI Conferencia Internacional de Estadística de Trabajo (CIET) de 1998, "el subempleo refleja la subutilización de la capacidad productiva de la población ocupada, incluyendo el que es causado por un sistema económico nacional o local deficiente". Se relaciona con una situación alternativa de empleo que la persona desea desempeñar y está disponible para hacerlo.

**Superficie agrícola activa.**- Superficie de labranza utilizada con fines agrícolas y que ha producido al menos una cosecha durante el año.

**Superficie agrícola total.**- Es el total de la superficie de labranza equivalente a la suma de las "superficies agrícolas activas" más las "superficies en descanso durante el año".

**Superficie cosechada.**- Es la superficie ocupada por los cultivos de los cuales se ha obtenido la producción. En el caso especial de una unidad agropecuaria que produzca más de una cosecha del mismo cultivo en el período de referencia, se acumularán las superficies que correspondan a cada cosecha y la suma se anota como la superficie cosechada de este cultivo. Para los cultivos permanentes se anota la producción y la superficie total, incluyendo la parte que está en producción y la parte en crecimiento.

**Superficie insular.**- Son todos los territorios insulares (islas, islotes, peñones, etc.) marítimos y lacustres.

**Superficie sembrada.**- Son las áreas agrícolas que con el mes de referencia han sido sembradas o instaladas con cultivo de una misma especie, ya sea este transitorio o permanente, que se realizan principalmente en época de siembra.

**Tasa bruta de mortalidad.**- Es el cociente entre el número medio anual de defunciones ocurridas durante un período determinado y la población media de ese período.

**Tasa bruta de natalidad.**- Es el cociente entre el número medio anual de nacimientos ocurridos durante un período determinado y la población media del período.

**Tasa de actividad.**- Mide el grado de participación de la población en edad de trabajar en la actividad económica. Se calcula relacionando la población económicamente activa, con la población en edad de trabajar.

**Tasa de analfabetismo.**- Porcentaje de la población de 15 y más años de edad que no sabe leer ni escribir respecto de la población del mismo grupo de edad. Se expresa por 100.

**Tasa de asistencia a educación inicial.**- Es un indicador que mide el grado de asistencia de los niños y niñas de 3 a 5 años de edad a educación inicial.

**Tasa de asistencia a educación primaria.**- Mide el grado de asistencia de la población de 6 a 11 años de edad a algún grado o año de educación primaria.

**Tasa de asistencia a educación primaria al grado de estudios que corresponde a la edad.-** Se refiere a la asistencia al grado de educación primaria que corresponde a la edad de la población de 6 a 11 años. Se considera la siguiente equivalencia: De 6 años al primer grado de primaria. De 7 años al segundo grado de primaria. De 8 años al tercer grado de primaria. De 9 años al cuarto grado de primaria. De 10 años al quinto grado de primaria. De 11 años al sexto grado de primaria.

**Tasa de asistencia a educación secundaria.-** Mide el grado de asistencia de la población de 12 a 16 años de edad a algún año de educación secundaria escolarizada.

**Tasa de asistencia a educación secundaria al año de estudios que corresponde a la edad.-** Se refiere a la asistencia al año de estudios de educación secundaria que corresponde a la edad, de la población de 12 a 16 años de edad. Se considera la siguiente equivalencia: De 12 años a primero de secundaria. De 13 años a segundo de secundaria. De 14 años a tercero de secundaria. De 15 años a cuarto de secundaria. De 16 años a quinto de secundaria.

**Tasa de crecimiento natural.-** Es el cociente entre el incremento natural medio anual (nacimientos menos defunciones) ocurridos durante un período determinado y la población media del mismo período.

**Tasa de crecimiento total.-** Es el cociente entre el incremento medio anual total (nacimientos menos defunciones más inmigrantes y menos emigrantes) ocurridos durante un período determinado y la población media del mismo período. Puede definirse también como la suma algebraica de la tasa de crecimiento natural y la tasa de migración.

**Tasa de delitos.-** Es el porcentaje entre los delitos divididos entre la población por cada 100 000 habitantes.

**Tasa de desempleo abierto.-** Es la proporción de personas desempleadas o desocupadas, que están buscando activamente un empleo. Para determinar los desempleos abiertos se consideran las siguientes condiciones: "sin empleo", "corrientemente disponible para trabajar" y "busca de empleo".

**Tasa de faltas.-** Es el porcentaje entre las faltas divididas entre la población por cada 100 000 habitantes.

**Tasa de interés.-** Precio que se paga por el uso del dinero ajeno. Rendimiento que se obtiene al prestar o hacer un depósito en dinero.

**Tasa de interés activa.-** Precio que cobra una persona o Institución crediticia por el dinero que presta.

**Tasa de interés pasiva.-** Precio que el depositario tiene que pagar por el dinero que recibe en calidad de préstamo o depósito. Es la que remunera los depósitos en los bancos.

**Tasa de migración neta.-** Es el cociente entre el saldo neto migratorio anual (inmigrantes menos emigrantes) correspondiente a un período determinado y la población media del mismo período.

**Tasa de mortalidad general.-** Es el número de personas que murieron en un determinado año, expresado con relación a cada 1 000 habitantes. Es un indicador de resultado.

**Tasa de mortalidad infantil.-** Es la probabilidad que tiene un recién nacido de morir antes de cumplir un año de vida. En la práctica, se define como el cociente entre las defunciones de los niños menores de un año ocurridas en un período dado y los nacimientos ocurridos en el mismo lapso.

**Tasa de ocupación.-** Es la proporción de personas ocupadas con respecto a la Población Económicamente Activa.

**Tasa de subempleo por horas o visible.-** Es la proporción de personas ocupadas, que trabajan menos de 35 horas semanales por causas involuntarias, con respecto a la Población Económicamente Activa; que tienen la voluntad y disponibilidad para trabajar por horas.

**Tasa de subempleo por ingresos o invisible.-** Es la proporción de personas que tienen un empleo (asalariado o independiente), que normalmente trabajan 35 o más horas a la semana, pero cuyos ingresos son menores al valor de la canasta mínima de consumo familiar por perceptor de ingreso; respecto de la Población Económicamente Activa.

**Tasa global de fecundidad.-** Promedio de hijos nacidos vivos que tendrían las mujeres durante toda su vida reproductiva, si las tasas de fecundidad por edad se mantuviesen invariables en el tiempo. Están expresadas en nacimientos por mujer.

**Tecnologías de información y comunicaciones.-** Son herramientas que representan un conjunto de tecnologías que tienen como denominador común el uso del código binario (bit) para representar y trabajar información de forma

digital. Para un mejor análisis se separan conceptualmente en tres grupos. Los bienes asociados al acceso a los medios de comunicación tradicionales: la televisión y la radio; los servicios asociados al acceso a la telecomunicación telefónica: el teléfono fijo y el móvil; y los bienes y servicios asociados al acceso a tecnologías digitales: la tenencia de computador y el acceso a Internet.

**Telecomunicación.-** Es la transmisión y recepción a distancia de señales de voz, escrituras, sonidos, imágenes efectuadas a través de ondas eléctricas o electromagnéticas.

**Telefonía.-** Es la transmisión recepción de la voz humana a distancia, mediante el envío de ondas electromagnéticas a través de los diferentes medios utilizados en las telecomunicaciones. Comprende el uso del teléfono fijo o teléfono móvil (celular).

**Telefonía básica.-** Comprende la telefonía de uso residencial y la comercial.

**Telefonía fija.-** Comprende a la telefonía básica y la telefonía de uso público.

**Telefonía móvil.-** Comunicación móvil utilizando una red celular.

**Televisión por cable.-** Servicio de difusión audiovisual que transporta un elevado número de señales de televisión desde un punto central, de nominada cabecera, hasta los abonados.

**Temperatura normal.-** Temperatura promedio proveniente de un registro extenso de años (30 años).

**Tipo de alumbrado.-** Se refiere al alumbrado que poseen las personas en sus hogares o viviendas respectivas, estas pueden contar con instalaciones de luz eléctrica o pueden poseer otras formas para alumbrar su hogar como el uso de kerosene, generador, petróleo, vela, batería, leña, etc.

**Tipo de cambio.-** Precio de una moneda en términos de otra.

**Titulados en universidades.-** Se refiere a la tenencia de un título profesional concedido por una universidad (privada o pública), en mérito a la aprobación del trabajo de tesis, actualización profesional o por la experiencia laboral en el área no menor de 3 años.

**Trabajador del hogar.-** Persona que presta servicio doméstico en una vivienda particular ajena, recibiendo una remuneración mensual por sus servicios.

**Trabajador dependiente o asalariado.-** Es la persona que trabaja para un empleador público o privado, percibiendo por su labor una remuneración o ingreso.

**Trabajador familiar no remunerado.-** Es la persona que trabaja o ayuda en una empresa o negocio que conduce un miembro de su familia, sin recibir pago alguno por su trabajo.

**Trabajador independiente.-** Es el que conduce o explota su propia empresa o negocio, o ejerce por su cuenta una profesión u oficio.

**Tráfico de vehículos.-** Es circulación de vehículos o automóviles por vía terrestre.

**Tráfico ilícito de droga (TID).-** Es negociar o comerciar con sustancias de efecto estimulante no permitido legal ni moralmente. Siendo toda acción u omisión dolosa tipificada como tal en la legislación nacional e internacional que penaliza el narcotráfico.

**Trata de personas.-** La trata de personas o comercio de personas es un delito que consiste en el secuestro, el traslado o la acogida de seres humanos por medio de la amenaza, la violencia u otros. Este comercio ilegal de personas es con propósitos de esclavitud reproductiva, explotación sexual, trabajos forzados, extracción de órganos o cualquier forma moderna de esclavitud.

**Tuberculosis pulmonar.-** Enfermedad infecciosa y contagiosa producida por el bacilo de Koch, el cual se localiza en los tejidos (especialmente pulmones), formando nódulos (tubérculos), que pueden evolucionar hacia la formación de cavidades o cavernas en el tejido afectado.

**Turismo.-** Se describe como las actividades que realizan las personas durante sus viajes y estancia en lugares distantes al de su entorno habitual, por un periodo de tiempo consecutivo inferior a un año, con fines de ocio, por negocios y otros motivos, no relacionados con el ejercicio de una actividad remunerada en el lugar visitado.

**Turista.-** Toda persona que se desplaza a un lugar distinto al de su entorno habitual, que permanece una noche por lo menos y no más de un año, en un medio de alojamiento colectivo o privado en el lugar visitado y cuya finalidad principal del viaje no es el de ejercer una actividad que se remunere en dicho lugar.

**Unidad de la medición de la calidad educativa (UMC).-** Instancia técnica del Ministerio de Educación responsable de crear y consolidar un sistema de evaluación de la calidad que ofrezca información relevante respecto de los aprendizajes del sistema educativo peruano, así como los factores que están asociados a los mismos.

**Valor agregado bruto.-** Es el pago de los factores productivos que intervienen en la actividad económica del país. Se le considera como producción efectiva libre de duplicaciones, se obtiene por diferencia entre el valor bruto de producción y el consumo intermedio.

**Valor bruto de producción.-** Es el valor bruto de los bienes y servicios producidos en un período de tiempo determinado; la producción bruta de las mercancías se registran en el momento en que los bienes se producen y los servicios en el momento en que se prestan; el valor bruto de la producción comprende tanto la producción intermedia como la producción final.

**Valor CIF (Cost Insurance and Freight).** - Valor de la mercadería considerando el valor FOB más el costo del seguro y transporte internacionales hasta el puerto de destino.

**Valor FOB (Free On Board).** - Precio de las mercancías a bordo en el puerto de embarque.

**Valor total de consumo (insumos).-** Corresponde a la suma de valores por concepto de materias primas, combustibles, lubricantes, envases, embalajes, repuestos, accesorios y suministros diversos de origen nacional e importado consumidos en el año.

**Variación de existencias.-** Es el valor de las variaciones físicas de las existencias durante un determinado período, incluidas las disminuciones por las pérdidas y daños normales, medidos a precios corrientes de mercados vigentes en el momento que tuvieron lugar las entradas y salidas; los precios adecuados son los de comprador cuando las mercancías son adquiridas a otros agentes económicos, o del productor cuando proceden de la producción propia.

**Vaso de leche.-** Organización de carácter permanente que asume un conjunto de acciones en el campo social, administrativo y técnico, con la finalidad de proporcionar desayuno a los niños, madres gestantes y lactantes y personas de la tercera edad.

**Víctima.-** Es la persona que padece daño por culpa ajena o por causa fortuita.

**Violencia.-** Acción y efecto de violentar o violentarse. Acción violenta o contra el natural modo de proceder.

**Violencia familiar.-** Se considera a la violencia como una situación en la que alguien con más poder abusa de otra con menos poder. La violencia familiar, alude a todas las formas de abuso que tiene lugar en las relaciones entre miembros de la familia.

**Violencia física.-** Es toda acción en el que un miembro del hogar familiar u otra persona infringe daño con empleo de la fuerza física o algún tipo de objeto o arma, que puede causar o no lesiones externas, internas o ambas.

**Vivienda censal.-** Es todo local formado por un cuarto o conjunto de cuartos, destinado al alojamiento de uno o más hogares censales, estructuralmente separados e independientes.

**Vivienda con ocupantes presentes.-** Es la vivienda que el día del censo está ocupada por personas que viven en ella y se encuentran presentes.

**Vivienda particular.-** Es aquella destinada a servir de alojamiento de uno a cinco hogares censales. Se clasifican en: Casa independiente, departamento en edificio, núcleo familiar y otros.

**Zona franca.-** Parte del territorio de un país considerada fuera de su jurisdicción para determinados fines.

**Zonas reservadas.-** Áreas que reúnen las condiciones necesarias para ser consideradas un Área Natural Protegida. Son reservas cuyo estado legal es transitorio o provisional en tanto se realizan los estudios pertinentes para definir su categoría más conveniente.

