



"REPORTE ESTADISTICO CONSUMO DE RECURSOS HIDROBIOLÓGICOS DE ORIGEN  
MARINO Y DE ORIGEN DE AGUAS CONTINENTALES, EN EL AMBITO DE LA REGION  
AMAZONAS"

**I - TRIMESTRE - ENERO - FEBRERO - MARZO**

PROVINCIAS: RODRIGUEZ DE MENDOZA, CHACHAPOYAS, LUYA, UTCUBAMBA,  
BAGUA Y CORDOCANQUI

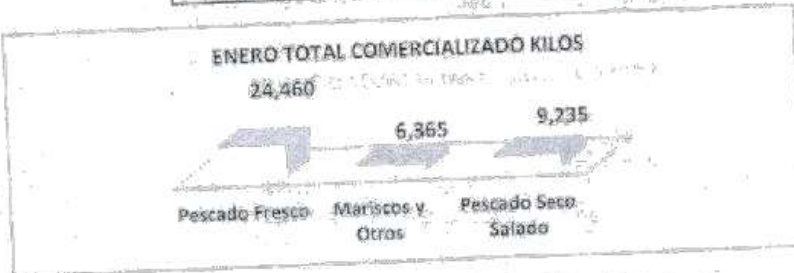


REGION AMAZONAS - PERÚ  
2017

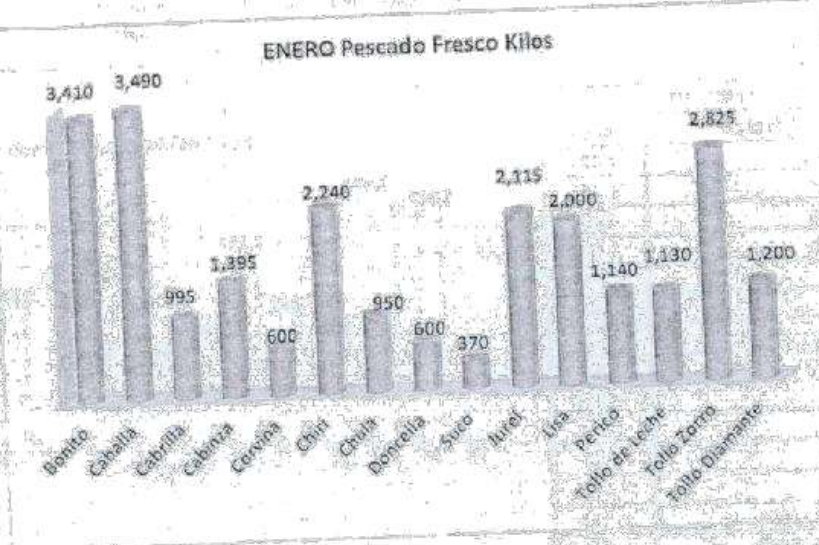


**GOBIERNO REGIONAL AMAZONAS**  
**DIRECCION REGIONAL DE LA PRODUCCION - SECTOR PESQUERIA**  
**AÑO: 2017 PROVINCIA : CHACHAPOYAS - MERCADOS YANCE, MERCADO MODELO**  
**COMERCIALIZACION DE RECURSOS HIDROBIOLÓGICOS DE ORIGEN MARINO PUERTO STA. ROSA**

ENERO TOTAL KILOS		
Pescado Fresco	Mariscos y Otros	Pescado Seco Salado
24,460	6,365	9,235



ENERO	
P.Fresco	Kilos
Bonito	3,410
Caballa	3,490
Cabrilla	995
Cabrinza	1,395
Coryvina	600
Chiri	2,240
Chula	950
Doncella	600
Suco	370
Turkey	2,115
Lisa	2,000
Perico	1,140
Tollo de Leche	1,130
Tollo Zorro	2,825
Tollo Diamante	1,200



ENERO	
Mariscos y Otros	Kilos
Algas	90
Amejas	640
Cangrejo	585
Calamar	350
Caracol	290
Choros	780
Conchas Neg/Abn	200
Langostinos	180
Pata	2,760
Pulpo	490



ENERO	
Pescado Seco Salado	Kilos
Lisa	9,235



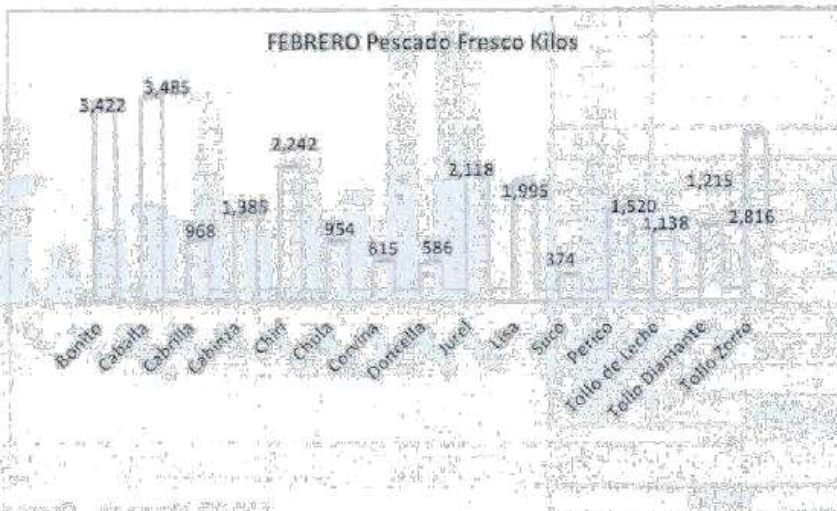


GOBIERNO REGIONAL AMAZONAS  
 DIRECCION REGIONAL DE LA PRODUCCION - SECTOR PESQUERIA  
**AÑO: 2017 PROVINCIA : CHACHAPOYAS - MERCADOS YANCE, MERCADO MODELO**  
 COMERCIALIZACION DE RECURSOS HIDROBIOLÓGICOS DE ORIGEN MARINO PUERTO STA. ROSA

FEBRERO TOTAL KILOS		
Pescado Fresco	Mariscos y Otros	Pescado Seco Salado
23,313	6,360	9,195



FEBRERO	
P.Fresco	Kilos
Bonito	3,422
Caballa	3,485
Cabrilla	968
Cabrita	1,385
Chiri	2,242
Chula	954
Corvina	815
Doncella	586
Jurel	2,118
Lisa	1,995
Suco	374
Perico	1,520
Tollo de Leche	1,138
Tollo Diamante	1,215
Tollo Zorra	2,816



FEBRERO	
Mariscos y Otros	Kilos
Algas	95
Almejas	642
Caragrejo	580
Calamar	325
Caracol	278
Choros	775
Conchas Neg./Aban.	210
Langostinos	185
Pota	2,775
Pulpo	495



FEBRERO	
Pescado Seco Salado	Kilos
Lisa	9,195



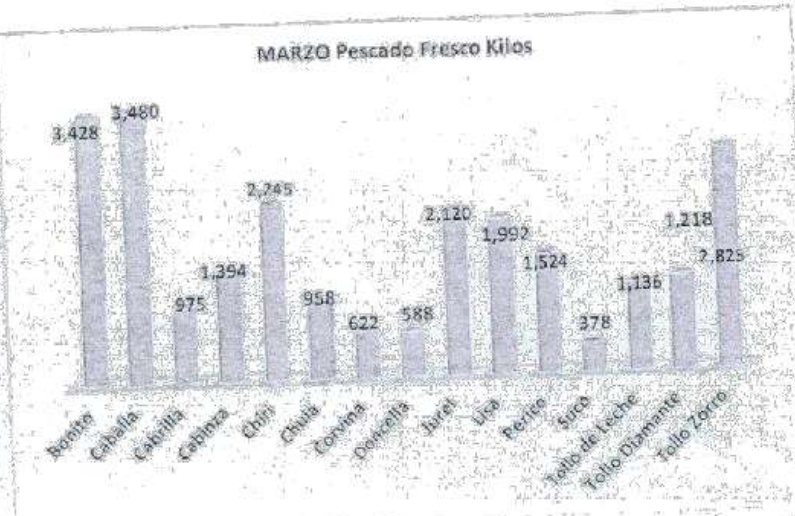


**GOBIERNO REGIONAL AMAZONAS**  
**DIRECCION REGIONAL DE LA PRODUCCION - SECTOR PESQUERIA**  
**AÑO: 2017 PROVINCIA : CHACHAPOYAS - MERCADOS YANCE, MERCADO MODELO**  
**COMERCIALIZACION DE RECURSOS HIDROBIOLÓGICOS DE ORIGEN MARINO PUERTO STA. ROSA**


MARZO TOTAL KILOS		
Pescado Fresco	Mariscos y Otros	Pescado Seco Salado
24,883	6,386	9,245



MARZO	
P.Fresco	Kilos
Bonito	3,428
Cabralla	3,480
Cabrilla	975
Cabinza	1,394
Chiri	2,245
Chula	958
Corvina	622
Donzella	588
Jurel	2,120
Lisa	1,992
Perico	1,524
Suco	378
Tollo de Leche	1,136
Tollo Diamante	1,218
Tollo Zorro	2,825



MARZO	
Mariscos y Otros	Kilos
Algas	98
Almejas	645
Cangrejo	585
Calamar	330
Caracol	258
Cheros	778
Conchas Neg Aban	218
Langostinos	188
Pota	2,778
Pulpo	498



MARZO	
Pescado Seco Salado	Kilos
Lisa	9,245



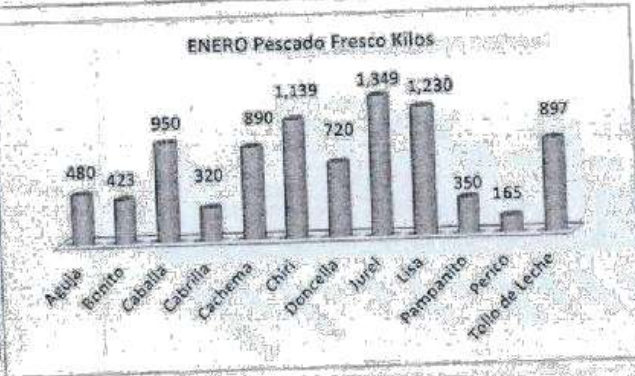


**GOBIERNO REGIONAL AMAZONAS**  
**DIRECCION REGIONAL DE LA PRODUCCION - SECTOR PESQUERIA**  
**PROVINCIA : RODRIGUEZ DE MENDOZA AÑO : 2017**  
**COMERCIALIZACION DE RECURSOS HIDROBIOLÓGICOS DE ORIGEN MARINO PUERTO STA. ROSA**  
**CONTINENTAL DE PISCICULTORES DE LA REGION**

ENERO TOTAL KILOS		
P. Fresco	Mariscos y Otros	Continental
8,913	912	2,320




ENERO	
P. Fresco	Kilos
Aguja	480
Bonito	423
Caballa	950
Cabrilla	320
Cachema	890
Chiri	1,139
Doncella	720
Jurel	1,349
Lisa	1,230
Pampanito	350
Perico	165
Tollo de Leche	897



ENERO	
Marisco y otros	Kilos
Algas	150
Cangrejo	145
Choros	139
Pots	328
Langostinas	150



ENERO	
Continental	Kilos
Tilapia	780
Trucha	1,540



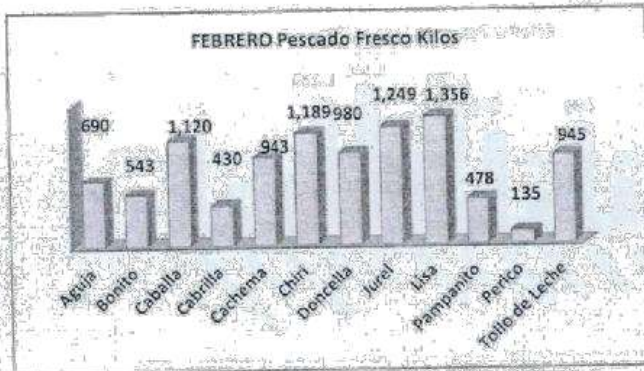


**GOBIERNO REGIONAL AMAZONAS**  
**DIRECCION REGIONAL DE LA PRODUCCION - SECTOR PESQUERIA**  
**PROVINCIA : RODRIGUEZ DE MENDOZA AÑO : 2017**  
**COMERCIALIZACION DE RECURSOS HIDROBIOLÓGICOS DE ORIGEN MARINO PUERTO STA. ROSA**  
**CONTINENTAL DE PISCICULTORES DE LA REGION**

FEBRERO TOTAL KILOS		
P. Fresco	Mariscos y Otros	Continental
10,058	925	1,813



FEBRERO	
P. Fresco	Kilos
Aguja	690
Bonito	543
Caballa	1,120
Cabrilla	430
Cachema	943
Chiri	1,189
Doncella	980
Jurel	1,249
Lisa	1,356
Pampanito	478
Perico	135
Tollo de Leche	945



FEBRERO	
Marisco otros	Kilos
Algas	190
Cangrejo	165
Choros	135
Pota	256
Langostinos	179



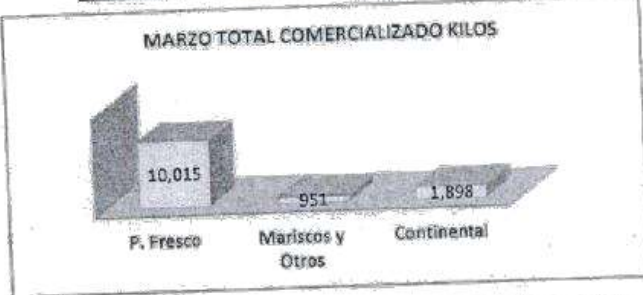
FEBRERO	
Continental	Kilos
Tilapia	348
Trucha	1,465



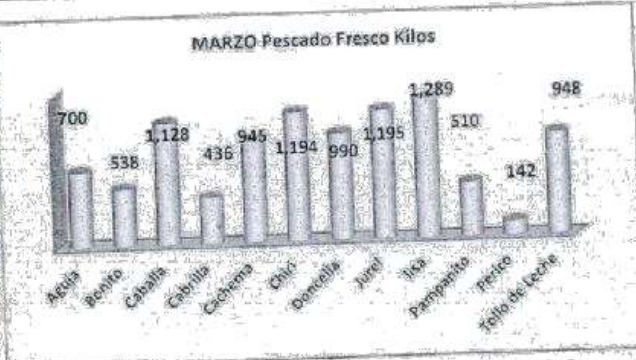


**GOBIERNO REGIONAL AMAZONAS**  
**DIRECCION REGIONAL DE LA PRODUCCION - SECTOR PESQUERIA**  
**PROVINCIA : RODRIGUEZ DE MENDOZA AÑO : 2017**  
**COMERCIALIZACION DE RECURSOS HIDROBIOLÓGICOS DE ORIGEN MARINO PUERTO STA. ROSA**  
**CONTINENTAL DE PISCICULTORES DE LA REGION**

MARZO TOTAL KILOS		
P. Fresco	Mariscos y Otros	Continental
10,015	951	1,898



MARZO	
F. Fresco	Kilos
Aguja	700
Bonito	538
Caballa	1,128
Cabrilla	436
Cachema	945
Chiri	1,194
Doncella	990
Jurel	1,195
Lisa	1,289
Pampanito	510
Perico	142
Tollo de Leche	948



MARZO	
Mariscos Otros	Kilos
Algas	185
Cangrejo	174
Choros	142
Pota	265
Langostinos	185



MARZO	
Continental	Kilos
Tilapia	418
Trucha	1,480



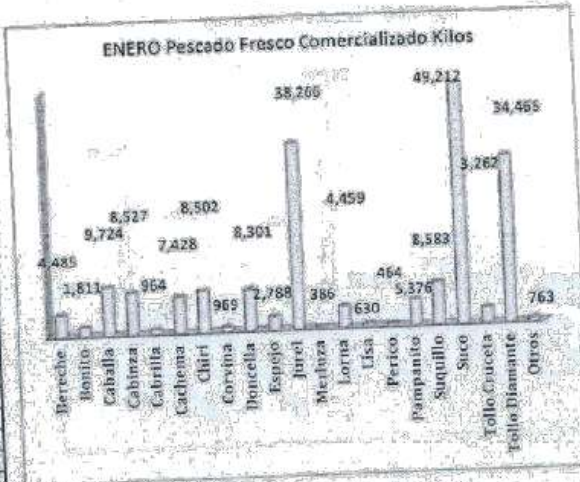


**GOBIERNO REGIONAL AMAZONAS**  
**DIRECCION REGIONAL DE LA PRODUCCION - SECTOR PESQUERIA**  
**PROVINCIA - UTCUBAMBA AÑO : 2017**  
**COMERCIALIZACION DE RECURSOS HIDROBIOLOGICOS DE ORIGEN MARINO PUERTO STA. ROSA**  
**COMERCIALIZACION DE RECURSOS HIDROBIOLOGICOS DE ORIGEN CONTINENTAL**


ENERO TOTAL KILOS			
P. Fresco	Mariscos y Otros	P. Salado	Continental
199,365	51,051	29,546	585




ENERO	
Pescado Fresco	Kilos
Bereche	4,485
Bonito	1,811
Caballa	8,724
Cabinza	8,527
Cabrilla	964
Cachema	7,428
Chiri	8,502
Corvina	969
Donzella	8,301
Espeto	2,788
Jurel	38,209
Merluza	386
Lorna	4,459
Lisa	630
Perico	464
Pampanito	5,376
Suquillo	8,583
Suco	49,212
Tollo Cruceta	3,262
Tollo Diamante	34,465
Otros	763



ENERO	
Mariscos y Otros	Kilos
Algas	2,420
Cangrejo	12,315
Caraco	3,350
Conchas Neg. Abanico	2,649
Largostinos	2,674
Pota	11,961
Pulpo	6,206
Otros	9,476



ENERO	
Pescado Salado	Kilos
Batea	2,522
Caballa	15,109
Jurel	5,571
Lisa	547
Ojo de Uva	570
Peje Blanco	3,594
Otros	1,633




ENERO	
Continental	Kilos
Tilapia	189
Gamitana	137
Carachama	137
Otros	122



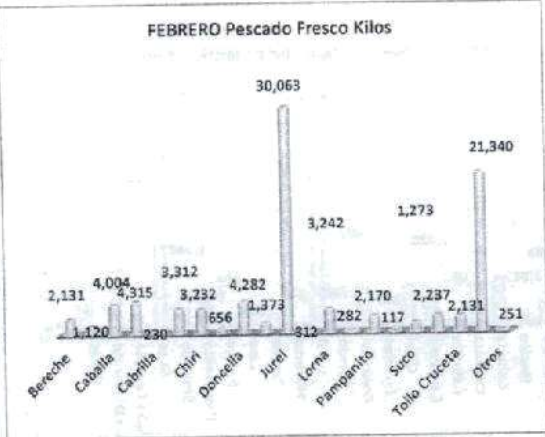


**GOBIERNO REGIONAL AMAZONAS**  
**DIRECCION REGIONAL DE LA PRODUCCION - SECTOR PESQUERIA**  
**PROVINCIA : UTCUBAMBA AÑO : 2017**  
**COMERCIALIZACION DE RECURSOS HIDROBIOLÓGICOS DE ORIGEN MARINO PUERTO STA. ROSA**  
**COMERCIALIZACION DE RECURSOS HIDROBIOLÓGICOS DE ORIGEN CONTINENTAL**


FEBRERO TOTAL KILOS			
P. Fresco	Mariscos y Otros	P. Salado	Continental
88,073	35,767	19,112	127




FEBRERO	
Pescado Fresco	Kilos
Bereche	2,131
Bonito	1,120
Caballa	4,004
Cabinza	4,315
Cabrilla	230
Cachema	3,312
Chiri	3,292
Corvina	656
Doncella	4,282
Espejo	1,373
Jurel	30,063
Lisa	312
Lorna	3,242
Perico	282
Pampanito	2,170
Merluza	117
Suco	1,273
Suquillo	2,237
Tollo Cruceta	2,131
Tollo Diamante	21,340
Otros	251



FEBRERO	
Mariscos y Otros	Kilos
Algas	1,611
Cangrejo	9,002
Caracol	8,721
Conchas Negras	1,247
Langostinos	1,472
Pota	6,213
Pulpo	2,239
Otros	5,262



FEBRERO	
Pescado Salado	Kilos
Batea	5,212
Caballa	7,557
Jurel	4,036
Lisa	494
Peje Blanco	227
Ojo de Uva	153
Otros	1,433



FEBRERO	
Continentales	Kilos
Tilapia	60
Cashca - Carachama	67



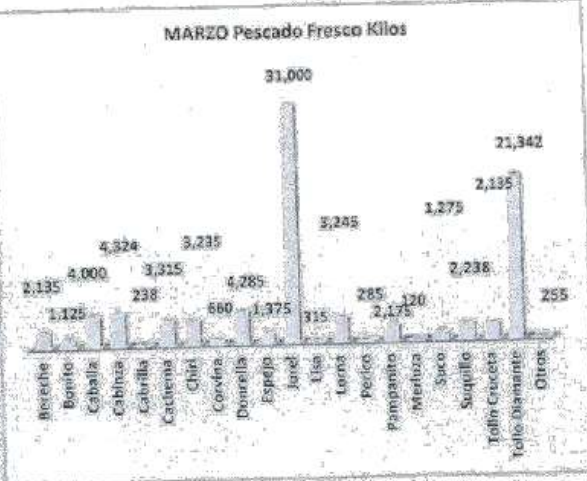


**Gobierno Regional Amazonas**  
**DIRECCIÓN REGIONAL DE LA PRODUCCIÓN - SECTOR PESQUERÍA**  
**PROVINCIA : UTCUBAMBA AÑO : 2017**  
**COMERCIALIZACIÓN DE RECURSOS HIDROBIOLÓGICOS DE ORIGEN MARINO PUERTO STA. ROSA**  
**COMERCIALIZACIÓN DE RECURSOS HIDROBIOLÓGICOS DE ORIGEN CONTINENTAL**

MARZO TOTAL KILOS			
P. Fresco	Mariscos y Otros	P. Salado	Continental
89,077	35,752	19,165	1,200



MARZO	
Pescado Fresco	Kilos
Bereche	2,135
Bonito	1,125
Caballa	4,000
Cabiza	4,324
Cabrilla	238
Cochemo	3,315
Chiri	3,235
Corvina	680
Dorcelia	4,285
Espejo	1,375
Jurel	31,000
Lisa	315
Lerna	285
Perico	2,175
Pampanito	120
Merluza	2,238
Suco	1,275
Suquillo	2,135
Tollo Cruceta	21,342
Tollo Diamante	255
Otros	255



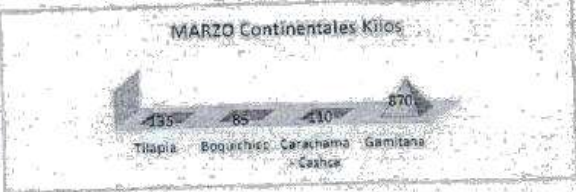
MARZO	
Mariscos y Otros	Kilos
Algas	1,550
Caracal	9,005
Caracal	9,000
Caracal	8,735
Caracal	1,254
Caracal	1,480
Caracal	6,215
Caracal	2,244
Caracal	5,270
Caracal	1,480
Caracal	6,215
Caracal	2,244
Caracal	5,270
Otros	5,270



MARZO	
Pescado Salado	Kilos
Caballa	7,560
Peje Blanco	235
Bata	5,224
Jurel	4,040
Lisa	530
Ojo de Uva	158
Otros	1,438



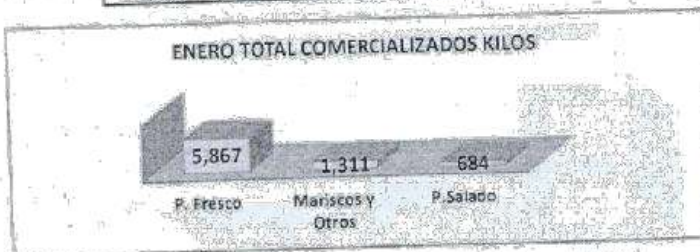
MARZO	
Continental	Kilos
Tilapia	435
Boguichico	85
Carachama - Cashca	410
Gamitana	870



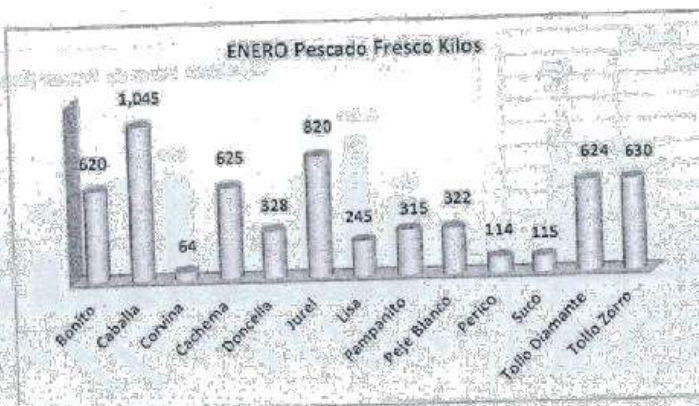


GOBIERNO REGIONAL AMAZONAS  
 DIRECCION REGIONAL DE LA PRODUCCION - SECTOR PESQUERIA  
 PROVINCIA : BAGUA AÑO : 2017  
 COMERCIALIZACION DE RECURSOS HIDROBIOLÓGICOS DE ORIGEN MARINO PUERTO STA. ROSA  
 COMERCIALIZACION DE RECURSOS HIDROBIOLÓGICOS DE ORIGEN CONTINENTAL

ENERO -TOTAL- KILOS		
P. Fresco	Mariscos y Otros	P. Salado
5,867	1,311	684




ENERO	
Pescado Fresco	Kilos
Bonito	620
Caballa	1,045
Corvina	64
Cachema	625
Doncella	328
Jurel	820
Lisa	245
Pampanito	315
Peje Blanco	322
Perico	114
Suco	115
Tollo Diamante	624
Tollo Zorro	630



ENERO	
Marisco y otros	Kilos
Almejas	34
Choros	168
Caracol	84
Conchas Neg./Aban.	36
Langostinos	165
Peta	824



ENERO	
P. Salado	Kilos
Cacuela	684






GOBIERNO REGIONAL AMAZONAS  
 DIRECCIÓN REGIONAL DE LA PRODUCCIÓN - SECTOR PESQUERÍA  
 PROVINCIA : BAGUA AÑO : 2017  
 COMERCIALIZACION DE RECURSOS HIDROBIOLÓGICOS DE ORIGEN MARINO PUERTO STA. ROSA  
 COMERCIALIZACION DE RECURSOS HIDROBIOLÓGICOS DE ORIGEN CONTINENTAL

FEBRERO TOTAL KILOS		
P. Fresco	Mariscos y Otros	P. Salado
5,912	1,332	672



FEBRERO	
Pescado Fresco	
Donko	694
Caballa	1,048
Cachama	628
Corvina	68
Doncella	332
Luzna	204
Lisa	248
Pompano	118
Pezc. Blanco	324
Perico	118
S. Ita	118
Tajo Zorro	628
Toto Diamante	628



FEBRERO	
Mariscos y otros	
Almejas	38
Caracoles	68
Conchas Neg. Rojas	38
Chapas	174
Langostinos	168
Pesc.	828



FEBRERO	
P. Salado	
Caballa	672



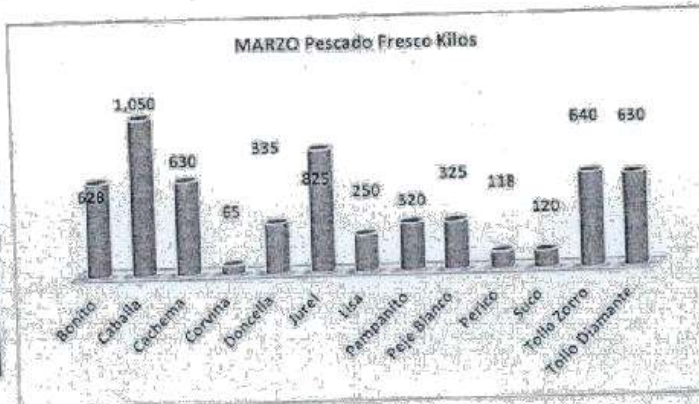


**GOBIERNO REGIONAL AMAZONAS**  
**DIRECCIÓN REGIONAL DE LA PRODUCCIÓN - SECTOR PESQUERÍA**  
**PROVINCIA : BAGUA AÑO : 2017**  
**COMERCIALIZACION DE RECURSOS HIDROBIOLÓGICOS DE ORIGEN MARINO PUERTO STA. ROSA**  
**COMERCIALIZACION DE RECURSOS HIDROBIOLÓGICOS DE ORIGEN CONTINENTAL**


MARZO - TOTAL KILOS		
P. Fresco	Mariscos y Otros	P. Salado
5,936	1,340	670



MARZO	
Pescado Fresco	Kilos
Bonito	528
Caballa	1,050
Cachema	630
Corvina	65
Doncella	335
Jurel	825
Lisa	250
Pampanito	320
Peje Blanco	325
Perico	118
Suco	120
Tollo Zorro	640
Tollo Diamante	630



MARZO	
Mariscos y Otros	Kilos
Amejas	40
Conchas Neg./Aban.	40
Ceracol	85
Choros	175
Langostinos	170
Pota	830



MARZO	
P. Salado	Kilos
Caballa	670



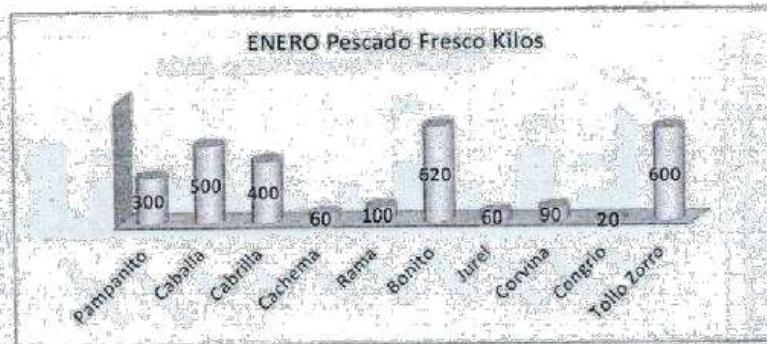


GOBIERNO REGIONAL AMAZONAS  
 DIRECCION REGIONAL DE LA PRODUCCION - SECTOR PESQUERIA  
**PROVINCIA : CONDORCANQUI AÑO : 2017**  
 COMERCIALIZACION DE RECURSOS HIDROBIOLÓGICOS DE ORIGEN MARINO PUERTO STA ROSA  
 COMERCIALIZACION DE RECURSOS HIDROBIOLÓGICOS DE ORIGEN CONTINENTAL

ENERO -TOTAL-KILOS		
P. Fresco	Mariscos y Otros	P. Salado
<b>2,310</b>	<b>825</b>	<b>588</b>



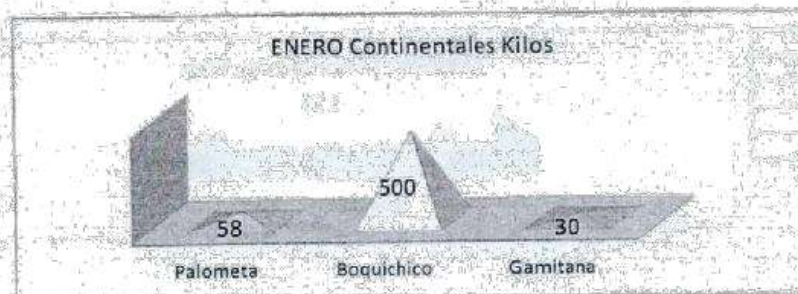
ENERO	
Pescado Fresco	Kilos
Pampanito	300
Cabella	500
Cabrilla	400
Cachema	60
Rama	100
Bonito	620
Jurel	60
Corvina	90
Congrio	20
Tollo Zorro	600



ENERO	
Marisco y otros	Kilos
Langostinos	187
Cangrejo	200
Caracol	40
Choros	70
Almejas	30
Camaron	10
Conchas Neg/Abn	20
Calamar	35
Raya	15
Pota	60
Pulpo	158



ENERO	
Continental	Kilos
Palometa	58
Boquichico	500
Gamitana	30






**GOBIERNO REGIONAL AMAZONAS**  
**DIRECCION REGIONAL DE LA PRODUCCION - SECTOR PESQUERIA**  
**PROVINCIA : CONDORCANQUI AÑO : 2017**  
**COMERCIALIZACION DE RECURSOS HIDROBIOLÓGICOS DE ORIGEN MARINO PUERTO STA. ROSA**  
**COMERCIALIZACION DE RECURSOS HIDROBIOLÓGICOS DE ORIGEN CONTINENTAL**


FEBRERO - TOTAL KILOS		
P. Fresco	Mariscos y Otros	P. Salado
2,415	736	608

**FEBRERO TOTAL COMERCIALIZADO KILOS**



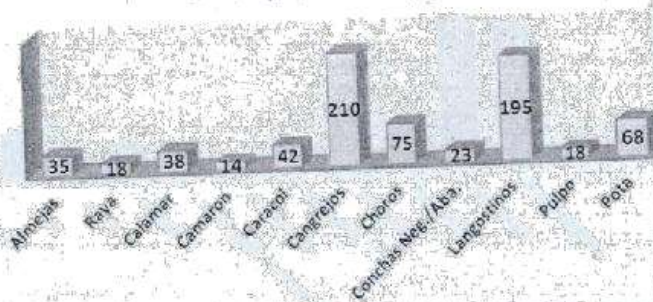
FEBRERO	
Pescado Fresco	Kilos
Bonito	185
Caballa	520
Cachema	65
Cabrilla	408
Corvina	95
Congrio	25
Jurel	68
Rama	110
Pampanito	314
Tollo Zorro	625

**FEBRERO Pescado Fresco KILOS**



FEBRERO	
Marisco y Otros	Kilos
Almejas	35
Raya	18
Calamar	38
Camaron	14
Caracol	42
Congrejos	210
Choros	75
Conchas Neg./Aba.	23
Langostinos	195
Pulpo	18
Pota	68

**FEBRERO Mariscos y Otros Kilos**



FEBRERO	
Continental	Kilos
Palometa	64
Boquichico	510
Gamitana	34

**FEBRERO Continentales Kilos**






GOBIERNO REGIONAL AMAZONAS  
 DIRECCION REGIONAL DE LA PRODUCCION - SECTOR PESQUERIA  
 PROVINCIA : CONDORCANQUI AÑO : 2017  
 COMERCIALIZACION DE RECURSOS HIDROBIOLÓGICOS DE ORIGEN MARINO PUERTO STA. ROSA  
 COMERCIALIZACION DE RECURSOS HIDROBIOLÓGICOS DE ORIGEN CONTINENTAL

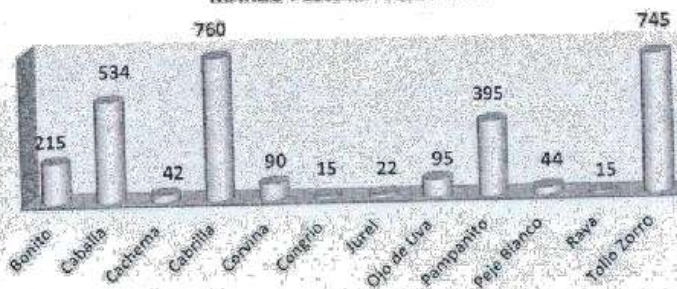
MARZO - TOTAL KILOS		
P. Fresco	Mariscos y Otros	Continetales
2,972	959	635

**MARZO TOTAL COMERCIALIZADO KILOS**



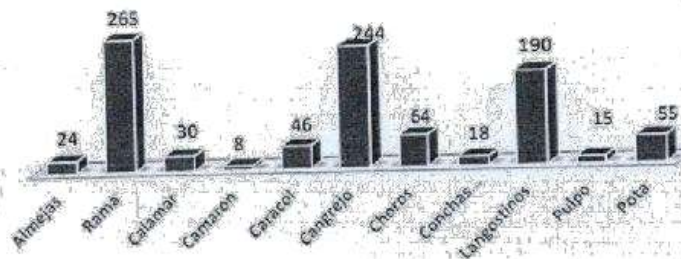
MARZO	
Pescado Fresco	Kilos
Bonito	215
Caballa	534
Cachema	42
Cabrilla	760
Corvina	90
Congrio	15
Jurel	22
Ojo de Uva	95
Pampanito	395
Peje Blanco	44
Raya	15
Tollo Zorro	745

**MARZO Pescado Fresco Kilos**



MARZO	
Marisco y otros	Kilos
Almejas	24
Rama	265
Calamar	30
Camaron	8
Caracol	46
Canorejo	244
Choros	64
Conchas Neg/Aban	18
Langostinos	190
Pulpo	15
Pota	55

**MARZO Mariscos y Otros Kilos**



MARZO	
Continetales	Kilos
Palometa	70
Boquichico	525
Gamitana	40

**MARZO Continentales Kilos**





GOBIERNO REGIONAL AMAZONAS  
 DIRECCION REGIONAL DE LA PRODUCCION - SECTOR PESQUERIA  
 PROVINCIA: CHACHAPOYAS  
 COMERCIALIZACION DE RECURSOS HIDROBIOLÓGICOS DE ORIGEN MARINO - 2017  
 CÉVICHERIA "EL PUMA URCO"

ENERO - TOTAL KILOS		
P.FRESCO	MARISCOS Y OTROS	CONTINENTALES
1,760	156	200

**ENERO TOTAL COMERCIALIZADO KILOS**



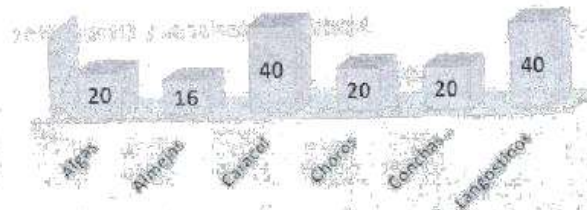
ENERO	
P.FRESCO	KILOS
Caballa	120
Cabrilla	120
Cachema	80
Chiri	40
Tollo de Leche	200
Tollo Diamante	1,200

**ENERO Pescado Fresco Kilos**




ENERO	
MARISCOS Y OTROS	KILOS
Algas	20
Almejas	16
Caracol	40
Choros	20
Conchas Aba.Neg.	20
Largostinos	40

**ENERO Mariscos y Otros Comercializados Kilos**



ENERO	
CONTINENTALES	KILOS
Carachama - Cashca	120
Trucha	80

**ENERO Continentales Kilos**






GOBIERNO REGIONAL AMAZONAS  
 DIRECCION REGIONAL DE LA PRODUCCION - SECTOR PESQUERIA  
 PROVINCIA : CHACHAPOYAS  
 COMERCIALIZACION DE RECURSOS HIDROBIOLÓGICOS DE ORIGEN MARINO - 2017  
 CEVICHERIA " EL PUMA URCO "

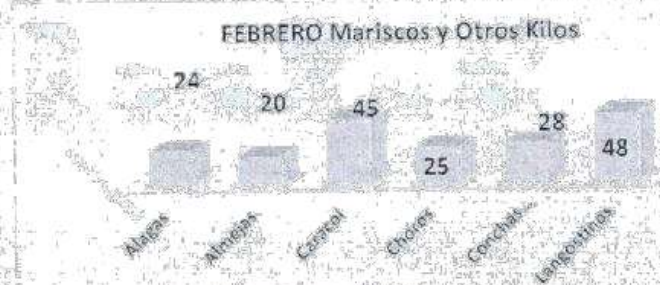
FEBRERO - TOTAL KILOS		
P.FRESCO	MARISCOS Y OTROS	CONTINENTALES
1,825	190	224




FEBRERO	
P.FRESCO	KILOS
Caballa	125
Cabrilla	125
Cachema	94
Chiri	48
Tollo de leche	215
Tollo Diamante	1,218



FEBRERO	
MARISCOS Y OTROS	KILOS
Alapas	24
Almejas	20
Caracol	45
Choros	25
Conchas Atrah/Nep	28
Langostinos	48



FEBRERO	
CONTINENTALES	KILOS
Casachampi/Cashca	124
Pocha	100



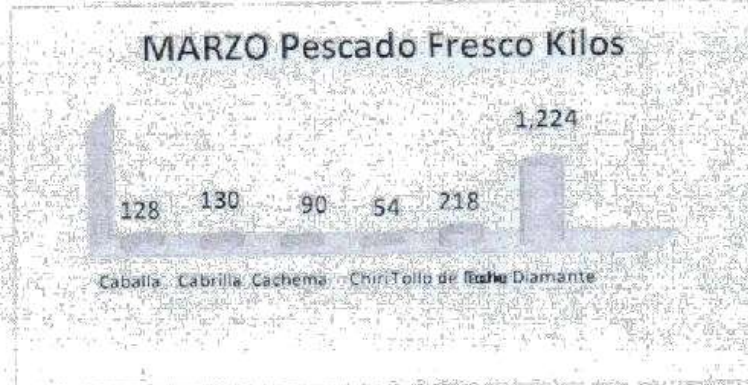


**GOBIERNO REGIONAL AMAZONAS**  
**DIRECCION REGIONAL DE LA PRODUCCION - SECTOR PESQUERIA**  
**PROVINCIA : CHACHAPOYAS**  
**COMERCIALIZACION DE RECURSOS HIDROBIOLOGICOS DE ORIGEN MARINO - 2017**  
**CEVICHERIA " EL PUMA URCO "**

MARZO - TOTAL KILOS		
P.FRESCO	MARISCOS Y OTROS	CONTINENTALES
1,844	194	253



MARZO	
P.FRESCO	KILOS
Caballa	128
Cabrilla	130
Cachema	90
Chiri	54
Tollo de leche	218
Tollo Diamante	1,224



MARZO	
MARISCOS Y OTROS	KILOS
Algas	22
Almejas	24
Caracol	40
Choros	28
Conchas Aban/Neg	30
Langostinos	50



MARZO	
CONTINENTALES	KILOS
Carachama/Cashca	128
Trucha	125





**GOBIERNO REGIONAL AMAZONAS**  
**DIRECCION REGIONAL DE LA PRODUCCION - SECTOR PESQUERIA**  
**PROVINCIA : CHACHAPOYAS**  
**COMERCIALIZACION DE RECURSOS HIDROBIOLÓGICOS DE ORIGEN MARINO - 2017**  
**CEVICHERIA " EL CARAJO "**

ENERO - TOTAL KILOS		
P.FRESCO	MARISCOS Y OTROS	CONTINENTALES
530	339	200



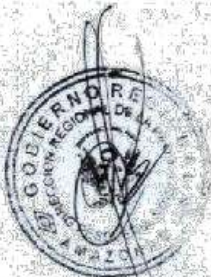
ENERO	
P. FRESCO	KILOS
Bonito	100
Cabrilla	85
Corvina	80
Jure	80
Pamparito	75
Tollo Cruceta	110



ENERO	
MARISCOS OTROS	KILOS
Camareja	65
Choros	74
Langostino	65
Pala	70
Palapa	65



ENERO	
CONTINENTALES	KILOS
Trucha	200





**GOBIERNO REGIONAL AMAZONAS**  
**DIRECCION REGIONAL DE LA PRODUCCION - SECTOR PESQUERIA**  
**PROVINCIA : CHACHAPOYAS**  
**COMERCIALIZACION DE RECURSOS HIDROBIOLÓGICOS DE ORIGEN MARINO - 2017**  
**CEVICHERIA " EL CARAJO "**


FEBRERO - TOTAL KILOS		
P.FRESCO	MARISCOS Y OTROS	CONTINENTALES
583	554	135



FEBRERO	
P.FRESCO	KILOS
Cabrilla	75
Cachema	48
Tollo Cruzeta	210
Tollo de Leche	250



FEBRERO	
MARISCOS OTROS	KILOS
Algas	10
Almejas	32
Calamar	110
Cangrejo	24
Choros	35
Conchas Neg/Abn.	8
Langostinos	110
Pulpo	125
Pata	100



FEBRERO	
CONTINENTALES	KILOS
Trucha	135






GOBIERNO REGIONAL AMAZONAS  
 DIRECCION REGIONAL DE LA PRODUCCION - SECTOR PESQUERIA  
 PROVINCIA : CHACHAPOYAS  
 COMERCIALIZACION DE RECURSOS HIDROBIOLÓGICOS DE ORIGEN MARINO - 2017  
 CEVICHERIA " EL CARAJO "

MARZO - TOTAL KILOS		
P.FRESCO	MARISCOS Y OTROS	CONTINENTALES
175	146	



MARZO	
P.FRESCO	KILOS
Cabrilla	40
Cachema	35
Jollo Cruzado	60
Tolle de leche	60



MARZO	
MARISCOS OTROS	KILOS
Algas	4
Amejas	20
Calamar	25
Cangrejo	10
Choros	10
Conchas Neg/Abn.	2
Langostinos	25
Pulpo	30
Pota	20



MARZO	
CONTINENTALES	KILOS
Trucha	235





**Gobierno Regional Amazonas**  
**DIRECCION REGIONAL DE LA PRODUCCION - SECTOR PESQUERIA**  
**PROVINCIA CHACHAPOYAS**  
**COMERCIALIZACION DE RECURSOS HIDROBIOLÓGICOS DE ORIGEN MARINO - 2017**  
**CEVICHERIA "EL LIMON"**

ENERO - TOTAL KILOS		
P.FRESCO	MARISCOS Y OTROS	CONTINENTALES
500	512	80

**ENERO TOTAL COMERCIALIZADOS KILOS**




ENERO	
P.FRESCO	KILOS
Cabrilla	60
Cachema	40
Tallo de Leche	200
Tallo Cruzeta	200

**ENERO Pescado Fresco Kilos**



ENERO	
MARISCOS OTROS	KILOS
Algas	8
Almejas	28
Calamar	100
Cangrejo	20
Choros	32
Conchas Abanico	4
Cangrejos	120
Pata	80
Pulpo	120

**ENERO Mariscos y Otros Kilos**



ENERO	
CONTINENTALES	KILOS
Pruca	80

**ENERO Continentales Kilos**





**Gobierno Regional Amazonas**  
**DIRECCIÓN REGIONAL DE LA PRODUCCIÓN - SECTOR PESQUERÍA**  
**PROVINCIA : CHACHAROYAS**  
**COMERCIALIZACION DE RECURSOS HIDROBIOLÓGICOS DE ORIGEN MARINO - 2017**  
**CEVICHERIA " EL LIMÓN "**

**FEBRERO - TOTAL KILOS**

P.FRESCO	MARISCOS Y OTROS	CONTINENTALES
546	559	110



**FEBRERO**

P.FRESCO	KILOS
Cabrilla	78
Cachema	48
Tollo de le leche	210
Tollo Cruceta	210




**FEBRERO**

MARISCOS OTROS	KILOS
Alpas	24
Almejas	30
Calama	105
Langosta	24
Choros	35
Conchas Non/Aba	8
Labridones	124
Pasa	94
Pulpo	125



**FEBRERO**

CONTINENTALES	KILOS
Teccha	110





GOBIERNO REGIONAL AMAZONAS  
 DIRECCION REGIONAL DE LA PRODUCCION - SECTOR PESQUERIA  
 PROVINCIA - CHACHAPOYAS  
 COMERCIALIZACION DE RECURSOS HIDROBIOLOGICOS DE ORIGEN MARINO - 2017  
 CEVICHERIA "EL LIMON"


MARZO - TOTAL KILOS		
P.FRESCO	MARISCOS Y OTROS	CONTINENTALES
505	574	134



MARZO	
P.FRESCO	KILOS
Cabrilla	60
Cachema	50
Tallo de le leche	200
Tollo Crueta	195



MARZO	
MARISCOS OTROS	KILOS
Algas	12
Amejas	34
Calamar	100
Carapacho	26
Choros	38
Conchas Neg/Abz	10
Langostinos	126
Poti	100
Palpo	128



MARZO	
CONTINENTALES	KILOS
Trocha	134





ESTADÍSTICA DE PRODUCCIÓN Y COMERCIO DE PESCAJOS EN LA REGIÓN AMAZÓNICA - 2017

MES: ENERO - 2017

ESTABLECIMIENTO	CANTIDAD	PRECIO	ESPECIE	UNIDADES	PROVINCIA
UNIVERSIDAD NACIONAL DEL ALTIPLANO	252	11.00	Carpa	252	La Libertad
UNIVERSIDAD NACIONAL DEL ALTIPLANO	588	13.00	Carpa	588	La Libertad
UNIVERSIDAD NACIONAL DEL ALTIPLANO	848	12.00	Carpa	848	La Libertad
UNIVERSIDAD NACIONAL DEL ALTIPLANO	245	11.00	Carpa	245	La Libertad
UNIVERSIDAD NACIONAL DEL ALTIPLANO	215	10.00	Carpa	215	La Libertad
UNIVERSIDAD NACIONAL DEL ALTIPLANO	115	11.00	Carpa	115	La Libertad
UNIVERSIDAD NACIONAL DEL ALTIPLANO	1925	12.00	Carpa	1925	La Libertad
UNIVERSIDAD NACIONAL DEL ALTIPLANO	385	13.00	Carpa	385	La Libertad
UNIVERSIDAD NACIONAL DEL ALTIPLANO	648	12.50	Carpa	648	La Libertad
UNIVERSIDAD NACIONAL DEL ALTIPLANO	76	13.00	Carpa	76	La Libertad
UNIVERSIDAD NACIONAL DEL ALTIPLANO	387	13.00	Carpa	387	La Libertad
UNIVERSIDAD NACIONAL DEL ALTIPLANO	1159	12.00	Carpa	1159	La Libertad
UNIVERSIDAD NACIONAL DEL ALTIPLANO	2700	12.00	Carpa	2700	La Libertad
UNIVERSIDAD NACIONAL DEL ALTIPLANO	848	12.00	Carpa	848	La Libertad
UNIVERSIDAD NACIONAL DEL ALTIPLANO	419	13.00	Carpa	419	La Libertad
UNIVERSIDAD NACIONAL DEL ALTIPLANO	1150	13.00	Carpa	1150	La Libertad
UNIVERSIDAD NACIONAL DEL ALTIPLANO	120	11.00	Carpa	120	La Libertad
<b>TOTAL</b>	<b>12915</b>				



MES: FEBRERO - 2017

ESTABLECIMIENTO	CANTIDAD	PRECIO	ESPECIE	UNIDADES	PROVINCIA
UNIVERSIDAD NACIONAL DEL ALTIPLANO	628	12.00	Carpa	628	La Libertad
UNIVERSIDAD NACIONAL DEL ALTIPLANO	1100	12.00	Carpa	1100	La Libertad
UNIVERSIDAD NACIONAL DEL ALTIPLANO	200	12.00	Carpa	200	La Libertad
UNIVERSIDAD NACIONAL DEL ALTIPLANO	220	12.00	Carpa	220	La Libertad
UNIVERSIDAD NACIONAL DEL ALTIPLANO	155	12.00	Carpa	155	La Libertad
UNIVERSIDAD NACIONAL DEL ALTIPLANO	3800	12.00	Carpa	3800	La Libertad
UNIVERSIDAD NACIONAL DEL ALTIPLANO	5000	13.00	Carpa	5000	La Libertad
UNIVERSIDAD NACIONAL DEL ALTIPLANO	1200	12.50	Carpa	1200	La Libertad
UNIVERSIDAD NACIONAL DEL ALTIPLANO	1048	13.00	Carpa	1048	La Libertad
UNIVERSIDAD NACIONAL DEL ALTIPLANO	418	12.00	Carpa	418	La Libertad
UNIVERSIDAD NACIONAL DEL ALTIPLANO	148	12.00	Carpa	148	La Libertad
UNIVERSIDAD NACIONAL DEL ALTIPLANO	148	12.00	Carpa	148	La Libertad
UNIVERSIDAD NACIONAL DEL ALTIPLANO	3802	12.00	Carpa	3802	La Libertad
UNIVERSIDAD NACIONAL DEL ALTIPLANO	2410	12.00	Carpa	2410	La Libertad
UNIVERSIDAD NACIONAL DEL ALTIPLANO	525	12.00	Carpa	525	La Libertad
UNIVERSIDAD NACIONAL DEL ALTIPLANO	7300	12.00	Carpa	7300	La Libertad
UNIVERSIDAD NACIONAL DEL ALTIPLANO	148	12.00	Carpa	148	La Libertad
UNIVERSIDAD NACIONAL DEL ALTIPLANO	148	12.00	Carpa	148	La Libertad
<b>TOTAL</b>	<b>22641</b>				



MES: MARZO - 2017

ESTABLECIMIENTO	CANTIDAD	PRECIO	ESPECIE	UNIDADES	PROVINCIA
UNIVERSIDAD NACIONAL DEL ALTIPLANO	548	12.00	Carpa	548	La Libertad
UNIVERSIDAD NACIONAL DEL ALTIPLANO	350	12.00	Carpa	350	La Libertad
UNIVERSIDAD NACIONAL DEL ALTIPLANO	4300	12.00	Carpa	4300	La Libertad
UNIVERSIDAD NACIONAL DEL ALTIPLANO	5000	12.00	Carpa	5000	La Libertad
UNIVERSIDAD NACIONAL DEL ALTIPLANO	685	12.00	Carpa	685	La Libertad
UNIVERSIDAD NACIONAL DEL ALTIPLANO	405	12.00	Carpa	405	La Libertad
UNIVERSIDAD NACIONAL DEL ALTIPLANO	600	12.00	Carpa	600	La Libertad
UNIVERSIDAD NACIONAL DEL ALTIPLANO	488	12.00	Carpa	488	La Libertad
UNIVERSIDAD NACIONAL DEL ALTIPLANO	685	12.00	Carpa	685	La Libertad
UNIVERSIDAD NACIONAL DEL ALTIPLANO	200	12.00	Carpa	200	La Libertad
UNIVERSIDAD NACIONAL DEL ALTIPLANO	200	12.00	Carpa	200	La Libertad
<b>TOTAL</b>	<b>16218</b>				

