

**ANEXO: FICHA DE DESCRIPCION DEL INDICADOR**

|                          |  |
|--------------------------|--|
| NOMBRE DEL INDICADOR     | Población que accede a programas de actividad física deportiva y recreativa  |
| CONCEPTO                 | El indicador busca medir el porcentaje de población que accede a programas de actividad física deportiva y recreativa respecto a la población total del distrito |
| ACTORES PARTICIPANTES    | MDM  |
| UNIDAD DE MEDIDA         | Porcentaje   |
| PERIODICIDAD DE MEDICION | 2017-2021  |
| FUENTE                   | MDM  |
| META 2021                | 20%  |

**ANEXO: FICHA DE DESCRIPCION DEL INDICADOR**

|                          |   |
|--------------------------|---|
| NOMBRE DEL INDICADOR     | Población con capacidades de emprendimiento   |
| CONCEPTO                 | El indicador busca medir el porcentaje de la población fortalecida y capacitada respecto al total de la PEA del distrito. |
| ACTORES PARTICIPANTES    | GRLL  |
| UNIDAD DE MEDIDA         | Porcentaje  |
| PERIODICIDAD DE MEDICION | 2017-2021   |
| FUENTE                   | GRLL  |
| META 2021                | 20%   |

**ANEXO: FICHA DE DESCRIPCION DEL INDICADOR**

|                          |  |
|--------------------------|--|
| NOMBRE DEL INDICADOR     | Negocios formalizados  |
| CONCEPTO                 | El indicador busca medir el porcentaje de negocios formalizados respecto al total de negocios en el distrito |
| ACTORES PARTICIPANTES    | MDM  |
| UNIDAD DE MEDIDA         | Porcentaje   |
| PERIODICIDAD DE MEDICION | 2017-2021  |
| FUENTE                   | MDM  |
| META 2021                | 100%   |



**ANEXO: FICHA DE DESCRIPCION DEL INDICADOR**

|                          |  |
|--------------------------|--|
| NOMBRE DEL INDICADOR     | Pequeños productores agropecuarios organizados   |
| CONCEPTO                 | El indicador busca medir el porcentaje de pequeños productores agropecuarios organizados respecto al total de productores del distrito |
| ACTORES PARTICIPANTES    | MDM  |
| UNIDAD DE MEDIDA         | Porcentaje   |
| PERIODICIDAD DE MEDICION | 2017-2021  |
| FUENTE                   | MDM  |
| META 2021                | 100%   |

**ANEXO: FICHA DE DESCRIPCION DEL INDICADOR**

|                          |  |
|--------------------------|--|
| NOMBRE DEL INDICADOR     | Iniciativas que promueven buenas prácticas agropecuarias   |
| CONCEPTO                 | El indicador busca medir la variación porcentual interanual de iniciativas para promover buenas prácticas agropecuarias. |
| ACTORES PARTICIPANTES    | MDM  |
| UNIDAD DE MEDIDA         | Porcentaje   |
| PERIODICIDAD DE MEDICION | Año base 2017, primera medición año 2019 y luego año 2021  |
| FUENTE                   | MDM  |
| META 2021                | 20%  |

**ANEXO: FICHA DE DESCRIPCION DEL INDICADOR**

|                          |  |
|--------------------------|--|
| NOMBRE DEL INDICADOR     | Presupuesto orientado a resultados   |
| CONCEPTO                 | El indicador busca medir el porcentaje del presupuesto anual alineado a programas presupuestales |
| ACTORES PARTICIPANTES    | MDM  |
| UNIDAD DE MEDIDA         | Porcentaje   |
| PERIODICIDAD DE MEDICION | 2017-2021  |
| FUENTE                   | MDM  |
| META 2021                | 80%  |



**ANEXO: FICHA DE DESCRIPCION DEL INDICADOR**

|                          |  |
|--------------------------|--|
| NOMBRE DEL INDICADOR     | Procedimientos administrativos simplificados   |
| CONCEPTO                 | El indicador busca medir el porcentaje de procedimientos simplificados respecto al total de procedimientos identificados |
| ACTORES PARTICIPANTES    | MDM  |
| UNIDAD DE MEDIDA         | Porcentaje   |
| PERIODICIDAD DE MEDICION | 2017-2021  |
| FUENTE                   | MDM  |
| META 2021                | 100%   |

**ANEXO: FICHA DE DESCRIPCION DEL INDICADOR**

|                          |   |
|--------------------------|---|
| NOMBRE DEL INDICADOR     | Servidores públicos especializados en gestión   |
| CONCEPTO                 | El indicador busca medir el porcentaje de servidores públicos que acreditan especialización en temas de gestión pública local |
| ACTORES PARTICIPANTES    | MDM   |
| UNIDAD DE MEDIDA         | Porcentaje  |
| PERIODICIDAD DE MEDICION | 2017-2021   |
| FUENTE                   | MDM   |
| META 2021                | 80%   |

**ANEXO: FICHA DE DESCRIPCION DEL INDICADOR**

|                          |   |
|--------------------------|---|
| NOMBRE DEL INDICADOR     | Población participa en los espacios de gestión pública.   |
| CONCEPTO                 | El indicador busca medir el porcentaje de la población organizada y acreditada (ante el Gobierno Local) que participa en los espacios de gestión pública local respecto al total de población organizada. |
| ACTORES PARTICIPANTES    | MDM   |
| UNIDAD DE MEDIDA         | Porcentaje  |
| PERIODICIDAD DE MEDICION | 2017-2021   |
| FUENTE                   | MDM   |
| META 2021                | 100%  |

**ANEXO: FICHA DE DESCRIPCION DEL INDICADOR**

|                          |  |
|--------------------------|--|
| NOMBRE DEL INDICADOR     | Plataforma de reclamos y sugerencias   |
| CONCEPTO                 | El indicador busca medir el porcentaje de población que conoce y realiza reclamos y sugerencias utilizando las TIC |
| ACTORES PARTICIPANTES    | MDM  |
| UNIDAD DE MEDIDA         | Porcentaje   |
| PERIODICIDAD DE MEDICION | 2017-2021  |
| FUENTE                   | MDM  |
| META 2021                | 25%  |

**ANEXO: FICHA DE DESCRIPCION DEL INDICADOR**

|                          |  |
|--------------------------|--|
| NOMBRE DEL INDICADOR     | Iniciativas que promueven la inversión privada   |
| CONCEPTO                 | El indicador busca medir el número de iniciativas de inversión propuestas por el Gobierno Local a través del mecanismo de Obras por Impuestos y/o Asociaciones Públicas Privadas |
| ACTORES PARTICIPANTES    | MDM  |
| UNIDAD DE MEDIDA         | Cantidad   |
| PERIODICIDAD DE MEDICION | 2017-2021  |
| FUENTE                   | MDM  |
| META 2021                | 5  |

**ANEXO: FICHA DE DESCRIPCION DEL INDICADOR**

|                          |  |
|--------------------------|--|
| NOMBRE DEL INDICADOR     | Nivel de recuperación de cargo tributario y no tributario  |
| CONCEPTO                 | El indicador busca medir el nivel de recuperación anual del cargo tributario y no tributario corriente |
| ACTORES PARTICIPANTES    | MDM  |
| UNIDAD DE MEDIDA         | Porcentaje   |
| PERIODICIDAD DE MEDICION | 2017-2021  |
| FUENTE                   | MDM  |
| META 2021                | 100%   |



**ANEXO: FICHA DE DESCRIPCION DEL INDICADOR**

|                          |   |
|--------------------------|---|
| NOMBRE DEL INDICADOR     | Población vulnerable en presunto estado de abandono atendida  |
| CONCEPTO                 | El indicador busca medir el porcentaje de población vulnerable en presunto estado de abandono atendida respecto al total de población identificada. |
| ACTORES PARTICIPANTES    | MDM - MPT   |
| UNIDAD DE MEDIDA         | Porcentaje  |
| PERIODICIDAD DE MEDICION | 2017-2021   |
| FUENTE                   | MDM - MPT   |
| META 2021                | 100%  |

**ANEXO: FICHA DE DESCRIPCION DEL INDICADOR**

|                          |  |
|--------------------------|--|
| NOMBRE DEL INDICADOR     | Población que participa en sensibilización y educación familiar  |
| CONCEPTO                 | El indicador busca medir el porcentaje de población sensibilizada e informada sobre la educación familiar y cuidado de la familia respecto al total de población priorizada. |
| ACTORES PARTICIPANTES    | MDM - MPT - ESTABLECIMIENTOS DE SALUD  |
| UNIDAD DE MEDIDA         | Porcentaje   |
| PERIODICIDAD DE MEDICION | 2017-2021  |
| FUENTE                   | MDM - MPT - ESTABLECIMIENTOS DE SALUD  |
| META 2021                | 100%   |

**ANEXO: FICHA DE DESCRIPCION DEL INDICADOR**

|                          |  |
|--------------------------|--|
| NOMBRE DEL INDICADOR     | Población que participa en la práctica y conservación de las manifestaciones cívicas, artísticas y culturales  |
| CONCEPTO                 | El indicador busca medir el porcentaje de población estudiantil que participa en la práctica y conservación de las manifestaciones cívicas, artísticas y culturales respecto al total de población del distrito. |
| ACTORES PARTICIPANTES    | MDM  |
| UNIDAD DE MEDIDA         | Porcentaje   |
| PERIODICIDAD DE MEDICION | 2017-2021  |
| FUENTE                   | MDM  |
| META 2021                | 50%  |



**ANEXO: FICHA DE DESCRIPCION DEL INDICADOR**

|                          |   |
|--------------------------|---|
| NOMBRE DEL INDICADOR     | Población víctima que denuncia hechos delictivos  |
| CONCEPTO                 | El indicador busca medir el porcentaje de población que denuncia haber sido víctima de algún hecho delictivo respecto al total de población que ha sido víctima de hechos delictivos que afectan su seguridad en el distrito. |
| ACTORES PARTICIPANTES    | MDM   |
| UNIDAD DE MEDIDA         | Porcentaje  |
| PERIODICIDAD DE MEDICION | 2017-2021   |
| FUENTE                   | MDM   |
| META 2021                | 100%  |



## REFERENCIAS BIBLIOGRAFICAS

- Banco Central de Reserva del Perú: indicadores económicos, información regional, en: <http://www.bcrp.gob.pe/estadisticas.html>
- Banco Central de Reserva del Perú: estadísticas económicas, cuadros anuales, PBI por sectores productivos, en: <http://www.bcrp.gob.pe/estadisticas/cuadrosanuales-historicos.html>
- Consejo Nacional de la Competitividad: pilar de institucionalidad, en: <http://www.cnc.gob.pe/indice-regional/resultados-por-pilares/pilar-de-institucionalidad>
- Directiva N° 001-2014-CEPLAN - Directiva General de Planeamiento Estratégico, en: [www.ceplan.gob.pe](http://www.ceplan.gob.pe)
- Guía para el cumplimiento de la meta 3 del Programa de Incentivos a la Mejora de la Gestión Municipal 2016 - "Formulación del Plan de Desarrollo Local Concertado - PDLC", en: [www.ceplan.gob.pe](http://www.ceplan.gob.pe)
- Instituto Nacional de Estadística e Informática: sistema de información regional para la toma de decisiones, económico, PBI, ramas por actividad económica a precios corrientes, valor agregado bruto total a precios constantes, en: <http://webinei.inei.gob.pe:8080/SIRTOD/inicio.html#app=8d5c&d4a2selectedIndex=1&d9efselectedIndex=1>
- Instituto Nacional de Estadística e Informática (2009). Mapa de pobreza provincial y distrital - Glosario de términos. Lima: INEI.
- Instituto Nacional de Estadística e Informática (2013). Perú: Métodos de Medición de la Pobreza, en: <http://www.inei.gob.pe/biblioineipub/bancopub/Est/Lib0329/CAP0101.HTM>
- Informe Multianual de Gestión Fiscal (IMGF), en: [http://www.mef.gob.pe/index.php?option=com\\_content&view=article&id=3381&Itemid=102005&lang=es](http://www.mef.gob.pe/index.php?option=com_content&view=article&id=3381&Itemid=102005&lang=es)
- Catálogo de las instituciones educativas, por distrito, UGEL, Provincia y Departamento, en: <http://www.grell.gob.pe/servicios/en-linea/catalogo-de-instituciones-educativas>
- Marco Macroeconómico Multianual 2017-2019, en: [http://www.mef.gob.pe/index.php?option=com\\_content&view=section&id=26&Itemid=100694&lang=es](http://www.mef.gob.pe/index.php?option=com_content&view=section&id=26&Itemid=100694&lang=es)
- Reformas para crecer, en: [http://www.pcm.gob.pe/reformas/?page\\_id=356](http://www.pcm.gob.pe/reformas/?page_id=356)
- Programas Presupuestales en: [http://www.mef.gob.pe/index.php?option=com\\_content&view=article&id=4079&Itemid=101530&lang=es](http://www.mef.gob.pe/index.php?option=com_content&view=article&id=4079&Itemid=101530&lang=es)



- Evaluación probabilística de la peligrosidad y la vulnerabilidad frente a desastres naturales basados en proyecciones de cambio climático en el área Metropolitana de Trujillo: resumen ejecutivo, en:

[http://www.minam.gob.pe/wp-content/uploads/2014/03/Resumen Ejecutivo Trujillo-y-MINAM.pdf](http://www.minam.gob.pe/wp-content/uploads/2014/03/Resumen_Ejecutivo_Trujillo-y-MINAM.pdf)

- MEF: El Presupuesto por Resultados, en:

<https://www.mef.gob.pe/es/presupuesto-por-resultados/ique-es-ppr>

- Información de los Programas Presupuestales, en:

<https://www.mef.gob.pe/es/presupuesto-por-resultados/instrumentos/programas-presupuestales?id=3510>

MINEDU: Sistema de Consulta de Resultados de Evaluaciones, en:

[http://sistemas02.minedu.gob.pe/consulta\\_ece/publico/index.php](http://sistemas02.minedu.gob.pe/consulta_ece/publico/index.php)

- Política de Modernización de la gestión pública, en: <http://sgp.pcm.gob.pe/>

- Gestión por Procesos, en: <http://sgp.pcm.gob.pe/gestion-por-procesos/>

- Compendio de Normas la Secretaría de Gestión del Riesgo de Desastres, en:

<http://sgrd.pcm.gob.pe/2015/04/libros/>

- SEDALIB S.A. Plan Maestro Optimizado (Segundo quinquenio), en:

[http://www.sunass.gob.pe/websunass/index.php/eps/planes-maestros-optimizados-pmo/cat\\_view/419-regulacion-tarifaria/211-planes-maestros-optimizados/212-planes-maestros-optimizados/318-la-libertad](http://www.sunass.gob.pe/websunass/index.php/eps/planes-maestros-optimizados-pmo/cat_view/419-regulacion-tarifaria/211-planes-maestros-optimizados/212-planes-maestros-optimizados/318-la-libertad)

Estrategia Nacional para el mejoramiento de la calidad de los recursos hídricos, en:

[http://www.ana.gob.pe/sites/default/files/publication/files/r.i.\\_042-2016-ana\\_-\\_copia.pdf](http://www.ana.gob.pe/sites/default/files/publication/files/r.i._042-2016-ana_-_copia.pdf)

Registro desagregado de atenciones y actividades en la es. alimentación y nutrición y otros datos de salud, en:

[http://www.diresalalibertad.gob.pe/index.php?option=com\\_content&view=article&id=154&Itemid=13](http://www.diresalalibertad.gob.pe/index.php?option=com_content&view=article&id=154&Itemid=13)

Índice de Desarrollo Humano, en:

<http://www.pe.undp.org/content/peru/es/home/library.html>

Plan de Acceso Universal a la energía, en:

<http://www.fise.gob.pe/acceso-a-la-energia4.html>

- Avance de implementación del FISE, en: <http://www.fise.gob.pe/mapavirtual/>

- Propuesta de Límites del Distrito de Moche, en la Provincia Trujillo, del Departamento de La Libertad "Informe Final año 2014", Documento disponible en la Municipalidad Distrital de Moche.


- Estudio de diagnóstico y zonificación para el tratamiento de la demarcación territorial "Provincia Trujillo" – aprobado por Resolución Jefatural N° 002-2012-PCM/DNTDN.






### REGISTRO FOTOGRAFICO
















# Acta de Reunión de Validación de la Actualización del Plan de Desarrollo Concertado - PDC

En la Municipalidad Distrital de Moche, siendo las tres y veinte de la tarde, del día diecinueve de agosto del año dos mil dieciséis y seis, se reunieron los jefes y sub gerentes de las

de la Municipalidad Distrital de Moche, los integrantes del Comité de Vigilancia, los representantes de la sociedad Civil - Moche, la jefa de la Oficina de Planeamiento y Presupuesto C.P.C Ana Monica Castro Santos, Alcalde la Municipalidad Distrital de Moche Mag. Roger Guispe Rosales, Reg. Casimiro Mendoza, Alcalde del Centro Poblado de Las Delicias, Miramar, el Eco. Sr. Luis Izquierdo, Reg. Javier Delgado, /a asistente de Oficina de OPI-MOM, el Sr. Teniente Alcalde Maximo

Salas, los integrantes de las diferentes areas de las Sub Gerencias y Jefaturas de la Municipalidad, estando ya todos reunidos en el salon del auditorio municipal, se dispone al maestro de ceremonia dar uso de la palabra a la Sra. Monica Castro Santos, hace apertura de la reunion, indicando que se hace a solicitud del alcalde, con el tema de actualización del PDC, como se ve a ido desarrollando, con la normativa de septand, ahí cambiando con lo cual se va a su actualización, tambien el marco del ministerio de Economía y finanzas, nos enfocamos con el cumplimiento de metas que debemos cumplir, con ello nos a llevado con objetivo llevar acabo el desarrollo y a ello actualizar, con ello hemos visto que no hay algunos objetivos que no se alinean, con lo cual se puso de conocimiento y que tiene dos objetivos más claros como distrito y municipalidad, con ello se vio para ver de un especialista para que se realice la actualización al Eco. , que nos



Grafiera

llevar a cabo para alinearnos.

Señor Alcalde hace uso y agradece la presencia de todos, que como política nacional no hay una modalidad, por lo cual cabe alinearse aunque algunos no se alinean, vamos a aprobar una actualización del PDC para tener un Moche en el año 2021, mas moderno y se hace necesario de ello para lo cual se mejorare, ves escuchar a los especialistas ves de tomar y validar esta actualización ante el Pleno del Concejo frente a lo que la colectividad aprende y se pase al economista Luis Izquierdo, para que realice la explicación, quien expone que se es necesario el lineamiento para ver de la actualización. Nosotros hemos estado tratando de alinear el PDC de la Provincia de Moche del Distrito de Moche, pero al pase de ello tenemos que empezar hacer, lo que vamos hacer realizar la validación, solo que en la Municipalidad porque quien apoya es la actualidad. Aquí no en el año 2013 marzo no se debe cambiar por el tema de las variables, también incluye terminología significando en el lenguaje y funcionamiento de algunos para efectuar, todo esto va ser del distrito, por ello nos obliga a cambiar, necesita ser mas eficiente para el tema de los recursos y cambios, cual tenemos que priorizar los proyectos, lo cual nos lleva a actualizar y validar sea cambios u afectar la participación ciudadana, lo cual esto pretende que vayamos cambiando, el cual pasare unas diapositivas para tener mas claro el enfoque de la modernización del estado, con ello validas el tema de inclusión





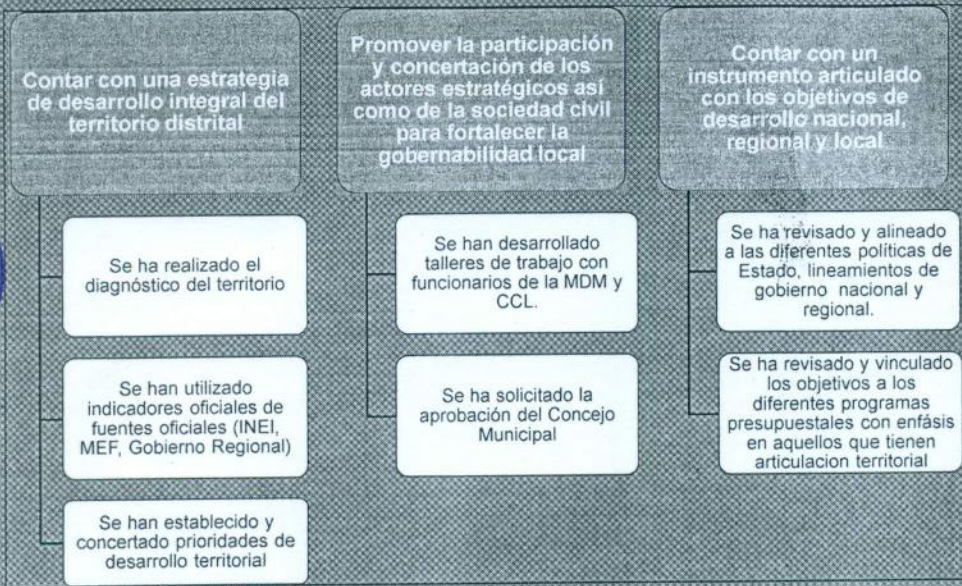


### JUSTIFICACION DE LA ACTUALIZACION: PDLC "MOCHE AL 2021"

- Escenario internacional proyectado en según el MMM 2017-2019 es desfavorable para la economía peruana: menores precios de las materias primas (petróleo, cobre, gas natural, etc.).
- Se requiere sin dudas un Estado eficiente en la gestión pública y que atienda de manera oportuna las demandas sociales.
- Un Estado que promueva la participación ciudadana, la rendición de cuentas y la transparencia de las finanzas públicas.
- Desde el Gobierno Nacional se vienen impulsando varias reformas como la de Modernización del Estado, Inclusión Social, seguridad, salud, tributaria, entre otras.



## FINES DE LA ACTUALIZACION: PDLC "MOCHE AL 2021"



## ETAPAS DE LA ACTUALIZACION: PDLC "MOCHE AL 2021"





ETAPA 1: PREPARATORIA

- La Municipalidad Distrital de Moche, mediante Acuerdo de Concejo N° 053-2016-MDM aprobó el inicio del proceso de Planeamiento Estratégico con la finalidad de actualizar el Plan de Desarrollo Local Concertado - PDLC, así como la elaboración del Plan Estratégico Institucional - PEI 2017-2019.
- Asimismo, mediante Resolución de Alcaldía N° 291-2016-MDM se conformó la Comisión de Planeamiento Estratégico, la cual se constituye en el órgano que coordina el acompañamiento y validación del proceso de elaboración del PDLC.



ETAPA 2: DIAGNOSTICO

CANTIDAD POBLACIONAL POR DISTRITOS

| DISTRITO                           | POBLACION CENSADA |              |                |              | POBLACION PROYECTADA |              |                |              |
|------------------------------------|-------------------|--------------|----------------|--------------|----------------------|--------------|----------------|--------------|
|                                    | 1981              | %            | 1991           | %            | 2007                 | %            | 2015           | %            |
| Trujillo                           | 209,736           | 31.2         | 287,623        | 41.4         | 295,699              | 36.1         | 315,712        | 31.1         |
| El Morayo                          | 72,401            | 12.7         | 87,640         | 13.5         | 129,507              | 17.3         | 189,122        | 18.4         |
| Planchales de Mera                 |                   |              | 13,606         | 2.0          | 35,033               | 4.4          | 41,919         | 4.1          |
| Huancabamba                        | 7,402             | 1.1          | 18,593         | 2.7          | 44,366               | 5.6          | 61,355         | 6.0          |
| La Esperanza                       | 42,450            | 6.4          | 102,761        | 14.8         | 133,345              | 16.7         | 207,484        | 20.1         |
| Lakeño                             | 13,240            | 2.0          | 28,509         | 4.1          | 32,325               | 4.0          | 35,083         | 3.4          |
| Moche                              | 105,238           | 16.0         | 220,000        | 31.7         | 241,127              | 30.3         | 243,993        | 23.9         |
| Pisco                              | 2,115             | 0.3          | 4,301          | 0.6          | 14,161               | 1.8          | 18,093         | 1.8          |
| Salamero                           | 5,076             | 0.8          | 9,238          | 1.3          | 14,667               | 1.9          | 20,129         | 1.9          |
| Soncha                             | 2,132             | 0.3          | 14,600         | 2.1          | 17,992               | 2.3          | 24,152         | 2.3          |
| Vista Hermosa                      | 21,254            | 3.2          | 42,109         | 6.1          | 58,781               | 7.4          | 84,024         | 8.1          |
| <b>Total Población de Trujillo</b> | <b>668,835</b>    | <b>100.0</b> | <b>697,115</b> | <b>100.0</b> | <b>811,579</b>       | <b>100.0</b> | <b>952,015</b> | <b>100.0</b> |



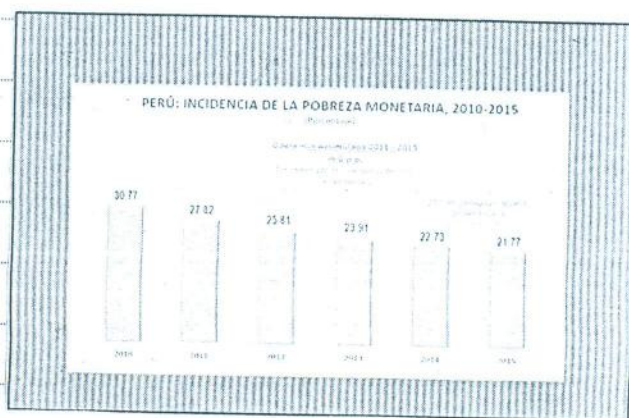
Alcalde! Aquí como se pueda haber los puntos te los voy a dar los del cual vendrán trabajando al Gobierno Regional nos dará un punto el cual hemos redimido, por lo cual esperamos subsanar, lo cual queda a criterio de donde fuese trimitar pagar sus tributos ver el tema no, lo cual hay una predisposición lo cual tenemos que ver, a su vez de canalizar y generar que esta normativa sea derogada, pero hemos venido

Grafiosa



no abocado y tratando de ayudar a los que se encuentran fuera del círculo limitado que aun no se encuentra delimitado, tenemos que ir viendo de ayudar y canalizar el tema no de limitar.

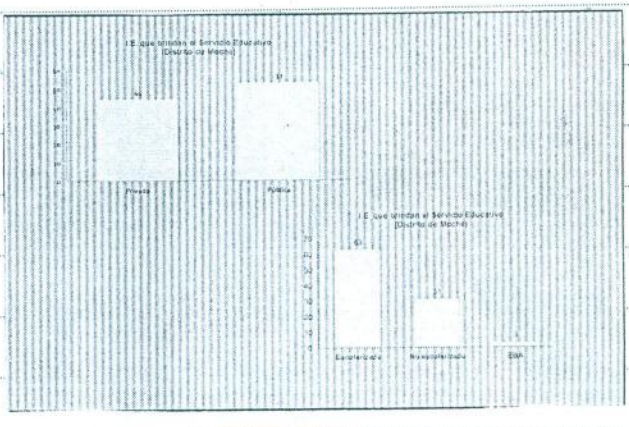

Retoma la exposición el Economista, lo cual lo que felicitó se puede, ves lo que se quiere ver también en el tema geográfico lo cual se lo hace más completa, por lo cual va generos realizar una difícil recesión de tributos, ya revisado algunas cosas lo cual aun hay un complejo. El otro punto es el tema de la educación cuadro:



| Región    | Índice |
|-----------|--------|
| Amazonas  | 0.487  |
| Andes     | 0.512  |
| Central   | 0.545  |
| Costa     | 0.568  |
| Sur       | 0.591  |
| Urbana    | 0.614  |
| Provincia | 0.637  |
| Distrito  | 0.660  |
| Nacional  | 0.683  |



Ver no de secularizar las mejoras, aun no se dan no pero no es culpa de nosotros no sono parte del gobierno pero tampoco nosotros como distrito estamos tan mal aun estamos en proceso de todo ello, esto quiere decir que los alumnos van a superar no, la cobertura de estudiantes de cada 100 estudiante uno 70 por ahí comprenden, esto es importante porque se esta haciendo una gestión si nos seguir haciendo lo para lograr sea promesas nos seguir reforzando para seguir lograndolo. el economista muestra otro cuadro estadística,



Atención por delimitación de Centros, sus otros especificación y administrativa especificada

| REGLACION           | 1994 | 1995 | 1996 | 1997 | 1998 | 1999 | 2000 | 2001 |
|---------------------|------|------|------|------|------|------|------|------|
| 1994                | 55   | 50   | 45   | 40   | 32   | 25   | 20   | 15   |
| 1995                | 58   | 55   | 50   | 45   | 38   | 30   | 25   | 20   |
| 1996                | 62   | 58   | 52   | 48   | 40   | 32   | 25   | 20   |
| 1997                | 65   | 60   | 55   | 50   | 42   | 35   | 28   | 22   |
| 1998                | 70   | 65   | 60   | 55   | 45   | 38   | 30   | 25   |
| 1999                | 75   | 70   | 65   | 60   | 50   | 42   | 35   | 28   |
| 2000                | 80   | 75   | 70   | 65   | 55   | 48   | 40   | 32   |
| 2001                | 85   | 80   | 75   | 70   | 60   | 52   | 45   | 38   |
| Total general = 722 | 644  | 597  | 544  | 491  | 398  | 327  | 267  | 214  |
|                     | 100% | 91%  | 85%  | 79%  | 62%  | 51%  | 41%  | 32%  |

Resultados a nivel de distrito de la Evaluación Censal de Estudiantes 2015 Segundo grado de Secundaria

| ÍNDICES   | Indicador | Valor | Meta | %    | Nota |
|-----------|-----------|-------|------|------|------|
| Cobertura | 1.1.1.1.1 | 70    | 70   | 100% | B    |
|           | 1.1.1.1.2 | 70    | 70   | 100% | B    |
|           | 1.1.1.1.3 | 70    | 70   | 100% | B    |
|           | 1.1.1.1.4 | 70    | 70   | 100% | B    |
| Calidad   | 1.1.1.2.1 | 70    | 70   | 100% | B    |
|           | 1.1.1.2.2 | 70    | 70   | 100% | B    |
|           | 1.1.1.2.3 | 70    | 70   | 100% | B    |
|           | 1.1.1.2.4 | 70    | 70   | 100% | B    |
| Equidad   | 1.1.1.3.1 | 70    | 70   | 100% | B    |
|           | 1.1.1.3.2 | 70    | 70   | 100% | B    |
|           | 1.1.1.3.3 | 70    | 70   | 100% | B    |
|           | 1.1.1.3.4 | 70    | 70   | 100% | B    |



Lo que debemos ver es lo que es el producto que vamos a validar el cual debe ser un punto importante para poder ver lo de gestión que es el tema de ranking, lo que tenemos que ver nuestra municipalidad esta en el ranking 95 el cual esta en uno bien, esto se basa en como es como te complex tus metas ello

Grafresca



refleja el avance que se va dando el cual esta en un buen punto y va mejorando de ello no. Presenta las diapositivas reflejando el tema de la vision el cual no vamos a modificar para ello lo cual tiene unas buenas y ver de sus eficaces y eficiente para que probable puedan llevar no



ETAPA 2: PRODUCTOS




VISION INSTITUCIONAL al 2021  
Moche, al año 2021, es un distrito que trasmite su identidad, lider en el desarrollo integral, sostenido, competitivo y con la más avanzada tecnología; cuenta con una adecuada calidad de vida cimentada con la participación activa de sus pobladores; con un gobierno local eficiente, eficaz, transparente, de honestidad y respeto al ser humano.

OBJETIVOS ESTRATEGICOS DEL PLAN DE DESARROLLO LOCAL CONCERTADO

| EJE ESTRATEGICO PDLC        | OBJETIVO ESTRATEGICO DEL PDLC VIGENTE  | OBJETIVO ESTRATEGICO DEL PDLC REDISEÑADO  |
|-----------------------------|--|---|
| PLANIFICACION Y PRESUPUESTO | Lograr que el habitat y el ordenamiento territorial se desarrollen con ambiente ecoeficiente, saludable y sostenible | Generar un proceso integral de ordenamiento y gestión autosostenible del territorio distrital con enfoque de desarrollo sostenible. |



lo cual nos salvamos que sea desarrollado en algo sostenible y que aun se mantenga y es el mas que se debe ver, y bueno el segundo ojo aun se sigue respetando y se trata de mantener objetivo



| EJE ESTRATEGICO O PDLC                                 | OBJETIVO ESTRATEGICO DEL PDLC VIGENTE   | OBJETIVO ESTRATEGICO DEL PDLC REDISEÑADO   |
|--|---|--|
| II. GESTIÓN DE LA IDENTIDAD, CULTURA Y TRADICIÓN MOCHE | Cristalizar la identidad moche en base a nuestra historia, cultura y tradición en la diversidad poblacional | Cristalizar la identidad moche en base a nuestra historia, cultura y tradición en la diversidad poblacional. |

El mejorar la calidad de vida es de darles no uno aquí se ven el lo que que estar en agua son los de servicios sociales y los de salud pública, no, aquí el cuarto eje para poder articularnos y no sea alguna problemática

| EJE ESTRATEGICO PDLC                                    | OBJETIVO ESTRATEGICO DEL PDLC VIGENTE        | OBJETIVO ESTRATEGICO DEL PDLC REDISEÑADO   |
|---|--|--|
| III. DESARROLLO HUMANO, EMPRESARIAL Y DE COMPETITIVIDAD | Mejorar la calidad de vida de los pobladores | Promover prácticas y entornos saludables, el acceso a servicios educativos y recreativos y el emprendimiento económico y productivo de la población distrital. |

| OBJETIVOS ESTRATEGICOS                                      |   |  |
|---|---|--|
| EJE ESTRATEGICO PDLC  | OBJETIVO ESTRATEGICO DEL PDLC VIGENTE   | OBJETIVO ESTRATEGICO DEL PDLC REDISEÑADO   |
| IV. GOBERNABILIDAD PARTICIPATIVA Y DESARROLLO INSTITUCIONAL | Asegurar la gobernabilidad para la gestión del desarrollo integral del Distrito | Asegurar la gobernabilidad, eficiencia y transparencia de la gestión pública local articulada a las Políticas Nacionales y Sectoriales |

### EJES ESTRATEGICOS

| EJE ESTRATEGICO PDLC                                  | OBJETIVO ESTRATEGICO DEL PDLC VIGENTE                           | OBJETIVO ESTRATEGICO DEL PDLC REDISEÑADO  |
|---|---|---|
| V. CONVIVENCIA FAMILIAR, SOCIAL Y SEGURIDAD CIUDADANA | Acrecentar la armonía familiar, social y la Seguridad Ciudadana | Fomentar el desarrollo de los valores ciudadanos, las capacidades humanas y el fortalecimiento de la familia en un ambiente seguro. |



### MISION INSTITUCIONAL 2017 - 2019

**PROPUESTA:**

Promover el desarrollo local sostenible y competitivo para mejorar la calidad de vida de la población del distrito de Moche, mediante una gestión transparente y orientada a resultados







Señora Monica, el cual solicita con todo lo que hemos visto  
debemos ver lo de la validación el cual hemos planteado  
y dándose su aprobación, se da finalizado la presente  
reunión siendo las cinco y diez de la tarde quedando en  
conformidad y se disponen a firmar como su acto de  
conformidad de la aprobación de la validación del PDC.



DNI FI  
80397872

Omar Santillan Jimenez

47395282

Jaeger Chavez

Patronila Isabel Valentin Bermudez 18019448

Marina Quezada Ferrer 18194504

Rengifo Leon Diocelin 46906562

Yakiden Pardo Esmeraldo Yurico 42919087



MENDOZA TANTAPOMA 18016749

SANCHEZ BACILLO 70599584

Alchea Lynn Cruz 17935190

Hanie G. Amos Rodriguez 18014081

HAMBENO YURICANI ANTONIO 06587178



Hessiney Lopez 10298910

Aurelio Castro Reyno 40796413

Deleasa Ruiz 17926769

Alfonso Gonzalez Rodriguez 18157060

Luis Jean Carlos Mendoza Asmar 44900815

Ana Monica Castro Santa 18181975

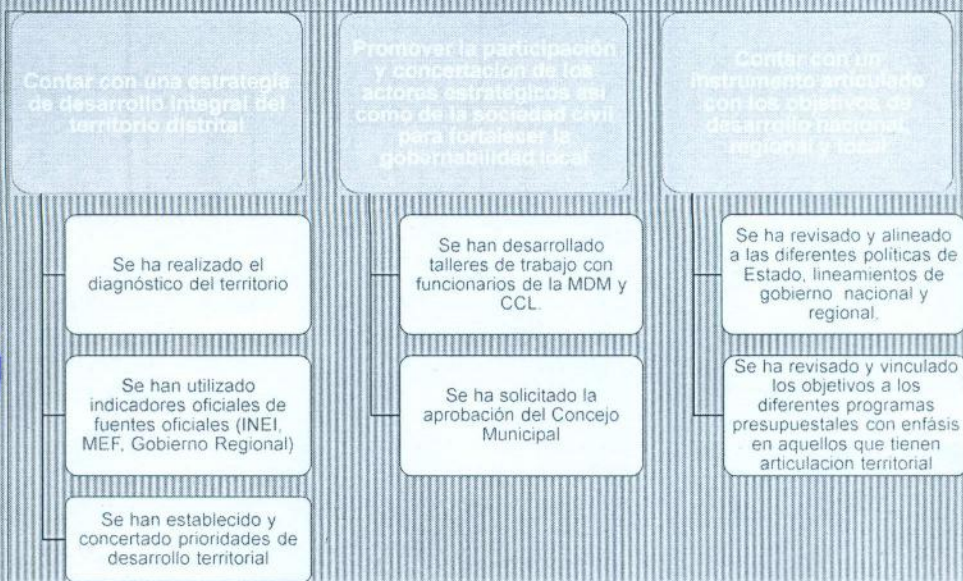
Walter J. Carrion Salas 17912595



**JUSTIFICACION DE LA ACTUALIZACION: PDLC "MOCHE AL 2021"**

- Escenario internacional proyectado en según el MMM 2017-2019 es desfavorable para la economía peruana, menores precios de las materias primas (petróleo, cobre, gas natural, etc.).
- Se requiere sin dudas un Estado eficiente en la gestión pública y que atienda de manera oportuna las demandas sociales.
- Un Estado que promueva la participación ciudadana, la rendición de cuentas y la transparencia de las finanzas públicas.
- Desde el Gobierno Nacional se vienen impulsando varias reformas como la de Modernización del Estado, Inclusión Social, seguridad, salud, tributaria, entre otras

### FINES DE LA ACTUALIZACION: PDLC "MOCHE AL 2021"



### ETAPAS DE LA ACTUALIZACION: PDLC "MOCHE AL 2021"



## ETAPA 1: PREPARATORIA

- La Municipalidad Distrital de Moche, mediante Acuerdo de Concejo N° 053-2016-MDM aprobó el inicio del proceso de Planeamiento Estratégico con la finalidad de actualizar el Plan de Desarrollo Local Concertado – PDLC, así como la elaboración del Plan Estratégico Institucional – PEI 2017-2019.
- Asimismo, mediante Resolución de Alcaldía N° 291-2016-MDM se conformó la Comisión de Planeamiento Estratégico, la cual se constituye en el órgano que coordinación de acompañamiento y validación del proceso de elaboración del PDLC.



## ETAPA 2: DIAGNOSTICO

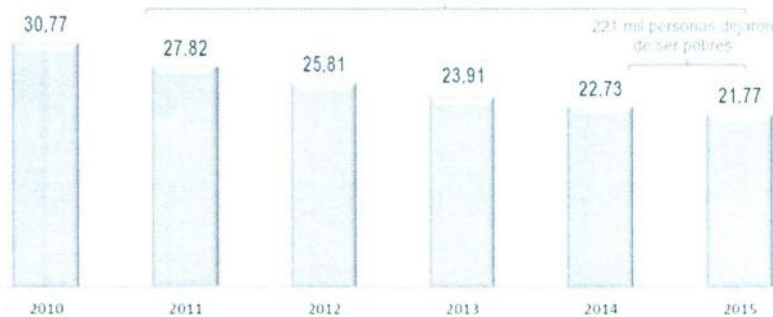
### CANTIDAD POBLACIONAL POR DISTRITOS

| DISTRITO                           | POBLACION CENSADA |              |                |              |                |              | POBLACION PROYECTADA |              |
|------------------------------------|-------------------|--------------|----------------|--------------|----------------|--------------|----------------------|--------------|
|                                    | 1981              | %            | 1993           | %            | 2007           | %            | 2015                 | %            |
| Trujillo                           | 209,256           | 51.2         | 247,028        | 41.4         | 294,899        | 36.3         | 318,914              | 33.3         |
| El Porvenir                        | 72,481            | 17.7         | 80,698         | 13.5         | 140,507        | 17.3         | 186,127              | 19.4         |
| Florencia de Mora                  | -                 | -            | 35,806         | 6.0          | 40,014         | 4.9          | 41,914               | 4.4          |
| Huanchaco                          | 7,402             | 1.8          | 19,935         | 3.3          | 44,806         | 5.5          | 68,104               | 7.1          |
| La Esperanza                       | 62,948            | 15.4         | 105,361        | 17.6         | 151,845        | 18.7         | 182,494              | 19.1         |
| Laredo                             | 15,280            | 3.7          | 28,019         | 4.7          | 32,825         | 4.0          | 35,289               | 3.7          |
| Moche                              | 10,626            | 2.6          | 22,020         | 3.7          | 29,727         | 3.7          | 34,503               | 3.6          |
| Poroto                             | 2,115             | 0.5          | 4,401          | 0.7          | 3,601          | 0.4          | 3,195                | 0.3          |
| Salaverry                          | 5,026             | 1.2          | 8,278          | 1.4          | 13,892         | 1.7          | 18,129               | 1.9          |
| Simbal                             | 2,453             | 0.6          | 3,600          | 0.6          | 4,082          | 0.5          | 4,317                | 0.5          |
| Victor Larco Herrera               | 21,258            | 5.2          | 42,169         | 7.1          | 55,781         | 6.9          | 64,024               | 6.7          |
| <b>Total Provincia de Trujillo</b> | <b>408,845</b>    | <b>100.0</b> | <b>597,315</b> | <b>100.0</b> | <b>811,979</b> | <b>100.0</b> | <b>957,010</b>       | <b>100.0</b> |



**PERÚ: INCIDENCIA DE LA POBREZA MONETARIA, 2010-2015**  
(Porcentaje)

Diferencia Acumulada 2011 - 2015  
-9,0 p.p.  
2 millones 265 mil personas dejaron de ser pobres

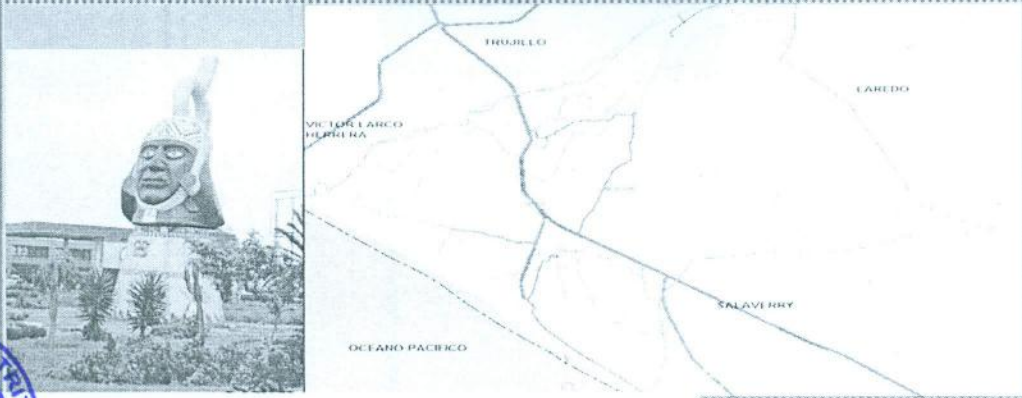


**Índice de Desarrollo Humano departamental, provincial y distrital 2012.**

Re-Calculado según la nueva metodología, PNUD (2010)

| DEPARTAMENTO |                         | Población  | Índice de Desarrollo Humano | Esperanza de vida al nacer | Población con Educ. secundaria completa | Años de educación (Públic. 25 y más) | Ingreso familiar per cápita |              |                 |
|--------------|-------------------------|------------|-----------------------------|----------------------------|---|--------------------------------------|-----------------------------|--------------|-----------------|
| Ubigeo 2010  |                         | Provincia  | Distrito                    | habitant ranking           | DM ranking                              | años ranking                         | % ranking                   | años ranking | V.S met ranking |
| 00000        | PERÚ                    | 31,125,875 | 0.6968                      | 74.21                      | 47.87                                   | 9.80                                 | 88.9                        |              |                 |
| 130100       | Trujillo                | 914,926    | 0.5742                      | 11 77.30                   | 32 72.15                                | 23 10.52                             | 7 830.9                     | 11           |                 |
| 130101       | 1 Trujillo              | 315,410    | 0.6664                      | 33 77.45                   | 347 83.50                               | 90 12.25                             | 21 1113.4                   | 42           |                 |
| 130102       | 2 El Porvenir           | 170,100    | 0.4567                      | 370 77.05                  | 355 66.02                               | 621 9.23                             | 420 665.7                   | 304          |                 |
| 130103       | 3 Florencia De Mora     | 41,665     | 0.4443                      | 400 77.05                  | 304 67.16                               | 397 9.66                             | 316 456.7                   | 512          |                 |
| 130104       | 4 Huanchaco             | 59,001     | 0.5050                      | 352 76.31                  | 475 63.64                               | 475 9.53                             | 335 570.7                   | 267          |                 |
| 130105       | 5 La Esperanza          | 173,183    | 0.5110                      | 335 76.68                  | 405 70.15                               | 319 9.70                             | 199 546.5                   | 205          |                 |
| 130106       | 6 Laredo                | 34,975     | 0.5197                      | 309 76.23                  | 289 64.80                               | 430 9.90                             | 327 720.1                   | 219          |                 |
| 130107       | 7 Moche                 | 33,187     | 0.5153                      | 325 76.41                  | 464 64.16                               | 450 9.75                             | 194 591.8                   | 245          |                 |
| 130108       | 8 Pisco                 | 3,413      | 0.3210                      | 847 76.45                  | 457 49.75                               | 800 6.34                             | 970 275.6                   | 1056         |                 |
| 130109       | 9 Saavedra              | 16,656     | 0.4510                      | 354 76.68                  | 427 69.55                               | 325 9.61                             | 214 497.1                   | 423          |                 |
| 130110       | 10 Simos                | 4,310      | 0.3465                      | 737 76.04                  | 537 39.12                               | 1045 6.27                            | 659 374.4                   | 708          |                 |
| 130111       | 11 Victor Larco Herrera | 61,245     | 0.7242                      | 17 77.65                   | 305 76.66                               | 155 11.65                            | 27 1483.7                   | 9            |                 |

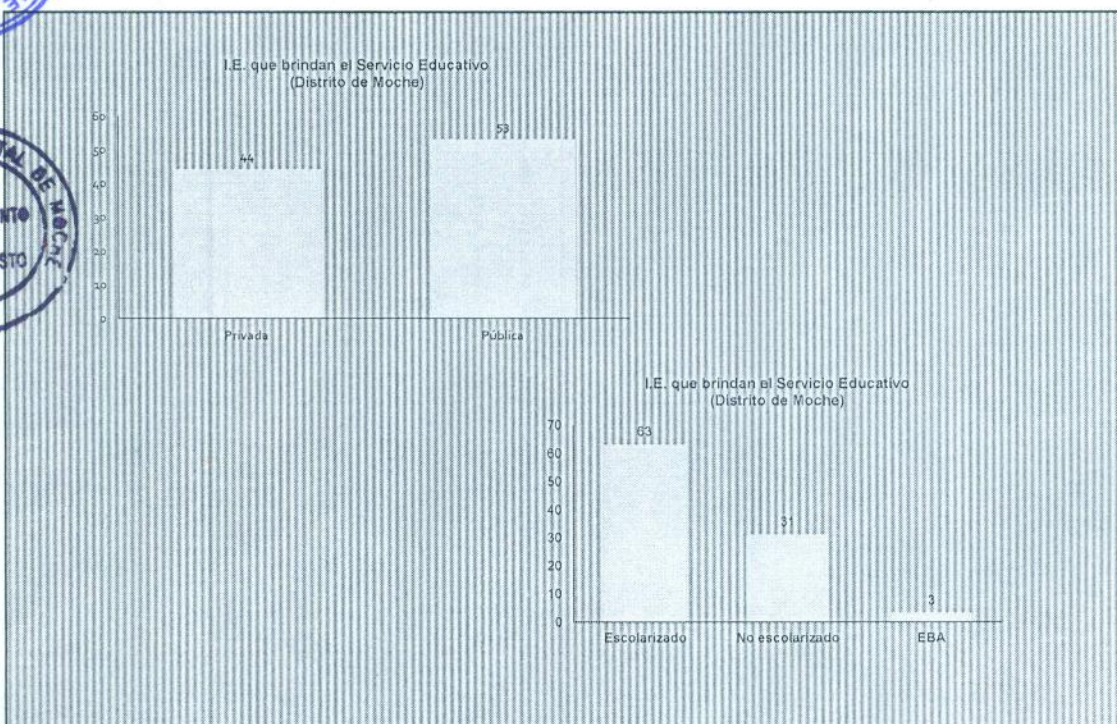




**Región La Libertad: bosques naturales**

| VALLES                  | HAS.         | NOMBRES   |
|-------------------------|--------------|---|
| Quechetepeque           | 2.000        | El Algarrobal, El Moro, El Cañoncillo y Pampas de San Pedro |
| Chicama                 | 2.000        | Mocan   |
| Santa Catalina de Moche | 20           | Mochal y la Constanacia                                     |
| Virú- Chao              | 540          | Puquio Santa Rosa, San José, San León                       |
| <b>TOTAL</b>            | <b>4.560</b> |   |

*Fuente: INRENA – LA LIBERTAD  
Elaboración: OPA-GRALL*



Resultados a nivel de distrito, de la Evaluación Censal de Estudiantes 2015 - Segundo grado de Secundaria

| DISTRITO             | Cobertura I.E. | Cobertura Estudiantes | Comprensión Lectora |              |                 | Matemática  |              |                 |
|----------------------|----------------|-----------------------|---------------------|--------------|-----------------|-------------|--------------|-----------------|
|                      |                |                       | % En inicio         | % En proceso | % Satisfactorio | % En inicio | % En proceso | % Satisfactorio |
| Trujillo             | 100.0          | 95.5                  | 32.0                | 41.9         | 29.5            | 42.0        | 13.5         | 17.6            |
| El Porvenir          | 100.0          | 97.6                  | 49.7                | 26.3         | 13.6            | 47.0        | 14.0         | 7.3             |
| Piñanca de Mora      | 100.0          | 95.3                  | 44.8                | 26.8         | 12.2            | 46.5        | 12.5         | 5.5             |
| Huanchaco            | 100.0          | 94.8                  | 46.2                | 24.7         | 13.6            | 45.2        | 13.4         | 6.2             |
| La Esperanza         | 100.0          | 95.7                  | 44.2                | 26.5         | 13.5            | 45.4        | 12.9         | 6.9             |
| Laredo               | 100.0          | 92.3                  | 45.8                | 24.3         | 12.2            | 44.7        | 12.9         | 5.1             |
| Mochi                | 100.0          | 96.3                  | 36.6                | 24.2         | 22.2            | 42.0        | 17.4         | 15.6            |
| Piroto               | 100.0          | 100.0                 | 53.9                | 24.6         | 5.8             | 60.9        | 3.7          | 4.3             |
| Sakawari             | 100.0          | 94.4                  | 43.7                | 30.1         | 9.8             | 44.2        | 11.2         | 6.9             |
| Simbal               | 100.0          | 91.8                  | 43.2                | 25.6         | 2.3             | 45.0        | 5.8          | 9.1             |
| Victor Larco Herrera | 100.0          | 98.3                  | 33.8                | 29.8         | 26.0            | 42.1        | 17.0         | 15.8            |

Resultados a nivel de distrito, de la Evaluación Censal de Estudiantes 2015 - Segundo grado de primaria

| DISTRITO             | Cobertura I.E. | Cobertura Estudiantes | Comprensión Lectora |              |                 | Matemática  |              |                 |
|----------------------|----------------|-----------------------|---------------------|--------------|-----------------|-------------|--------------|-----------------|
|                      |                |                       | % En inicio         | % En proceso | % Satisfactorio | % En inicio | % En proceso | % Satisfactorio |
| Trujillo             | 99.4           | 92.7                  | 2.3                 | 34.7         | 63.5            | 25.0        | 42.0         | 37.5            |
| El Porvenir          | 100.0          | 94.9                  | 3.9                 | 26.9         | 45.1            | 25.1        | 43.6         | 25.1            |
| Piñanca de Mora      | 100.0          | 93.4                  | 3.9                 | 29.5         | 26.0            | 30.1        | 47.0         | 25.0            |
| Huanchaco            | 100.0          | 93.7                  | 4.1                 | 33.5         | 42.0            | 32.0        | 46.0         | 21.0            |
| La Esperanza         | 100.0          | 96.2                  | 3.2                 | 44.6         | 52.2            | 29.8        | 49.7         | 23.0            |
| Laredo               | 100.0          | 94.0                  | 4.4                 | 34.7         | 39.5            | 22.0        | 49.7         | 18.7            |
| Mochi                | 100.0          | 95.1                  | 5.2                 | 45.3         | 15.0            | 28.4        | 25.0         | 21.0            |
| Piroto               | 100.0          | 99.7                  | 0.3                 | 64.0         | 27.0            | 48.7        | 17.0         | 16.0            |
| Sakawari             | 100.0          | 95.9                  | 2.1                 | 41.2         | 54.0            | 24.1        | 46.0         | 23.0            |
| Simbal               | 100.0          | 92.2                  | 5.5                 | 52.7         | 37.1            | 23.7        | 47.0         | 23.8            |
| Victor Larco Herrera | 100.0          | 91.5                  | 2.4                 | 34.7         | 62.0            | 25.0        | 41.0         | 37.2            |



Anemia por deficiencia de Hierro, sin otra especificación y Anemia no especificada

NIVEL DE DESAGREGACION

|   | <1 a       | 1-4 a      | 5-11 a     | 12-17 a   | 18-29 a   | 30-59 a   | 60 a más  | Total zonal | Total zonal |
|---|------------|------------|------------|-----------|-----------|-----------|-----------|-------------|-------------|
| 5235 - C.S. SANTA LUCIA DE MOCHE            | 45         | 97         | 24         | 16        | 17        | 25        | 26        | 250         | 32%         |
| 5235 - P.S. ALTO MOCHE                      | 38         | 39         | 11         | 8         | 14        | 8         | 4         | 122         | 15%         |
| 5236 - P.S. ELIO JACOBO CAFFO               | 12         | 31         | 14         | 4         | 2         | 1         | 4         | 68          | 9%          |
| 5237 - P.S. SAN PEDRO - DELICIAS            | 28         | 11         | 5          | 3         | 7         | 4         | 2         | 60          | 8%          |
| 7151 - P.S. CURVA DE SUN                    | 1          | 10         | 5          | 2         | 0         | 2         | 8         | 28          | 4%          |
| 7152 - HOSP. ALTO MOCHE - WALTER CRUZ VILCA | 20         | 79         | 44         | 17        | 28        | 38        | 38        | 264         | 33%         |
| 9038 - HOSPITAL I - MOCHE                   | 0          | 0          | 0          | 0         | 0         | 0         | 0         | 0           | 0%          |
| <b>Total general = 792</b>                  | <b>144</b> | <b>267</b> | <b>103</b> | <b>50</b> | <b>68</b> | <b>78</b> | <b>82</b> | <b>792</b>  |             |
|   | 18%        | 34%        | 13%        | 6%        | 9%        | 10%       | 10%       |             |             |



## ETAPA 2: PRODUCTOS



## VISION INSTITUCIONAL al 2021

Moche, al año 2021, es un distrito que trasmite su identidad, líder en el desarrollo integral, sostenido, competitivo y con la más avanzada tecnología; cuenta con una adecuada calidad de vida cimentada con la participación activa de sus pobladores; con un gobierno local eficiente, eficaz, transparente, de honestidad y respeto al ser humano.





## OBJETIVOS ESTRATEGICOS DEL PLAN DE DESARROLLO LOCAL CONCERTADO

| EJE ESTRATEGICO PDLC                        | OBJETIVO ESTRATEGICO DEL PDLC VIGENTE  | OBJETIVO ESTRATEGICO DEL PDLC REDISEÑADO  |
|---|--|---|
| I. GESTIÓN TERRITORIAL Y DEL MEDIO AMBIENTE | Lograr que el habitat y el ordenamiento territorial se desarrollen con ambiente ecoeficiente, saludable y sostenible | Generar un proceso integral de ordenamiento y gestión autosostenible del territorio distrital con enfoque de desarrollo sostenible. |



| EJE ESTRATEGICO O PDLC                                 | OBJETIVO ESTRATEGICO DEL PDLC VIGENTE   | OBJETIVO ESTRATEGICO DEL PDLC REDISEÑADO   |
|--|---|--|
| II. GESTIÓN DE LA IDENTIDAD, CULTURA Y TRADICIÓN MOCHE | Cristalizar la identidad moche en base a nuestra historia, cultura y tradición en la diversidad poblacional | Cristalizar la identidad moche en base a nuestra historia, cultura y tradición en la diversidad poblacional. |





| EJE ESTRATEGICO PDLC                                    | OBJETIVO ESTRATEGICO DEL PDLC VIGENTE        | OBJETIVO ESTRATEGICO DEL PDLC REDISEÑADO   |
|---|--|--|
| III. DESARROLLO HUMANO, EMPRESARIAL Y DE COMPETITIVIDAD | Mejorar la calidad de vida de los pobladores | Promover prácticas y entornos saludables, el acceso a servicios educativos y recreativos y el emprendimiento económico y productivo de la población distrital. |



### OBJETIVOS ESTRATEGICOS



| EJE ESTRATEGICO PDLC  | OBJETIVO ESTRATEGICO DEL PDLC VIGENTE   | OBJETIVO ESTRATEGICO DEL PDLC REDISEÑADO   |
|---|---|--|
| IV: GOBERNABILIDAD PARTICIPATIVA Y DESARROLLO INSTITUCIONAL | Asegurar la gobernabilidad para la gestión del desarrollo integral del Distrito | Asegurar la gobernabilidad, eficiencia y transparencia de la gestión pública local articulada a las Políticas Nacionales y Sectoriales |

### EJES ESTRATEGICOS

| EJE ESTRATEGICO PDLC                                  | OBJETIVO ESTRATEGICO DEL PDLC VIGENTE                            | OBJETIVO ESTRATEGICO DEL PDLC REDISEÑADO  |
|---|--|---|
| V. CONVIVENCIA FAMILIAR, SOCIAL Y SEGURIDAD CIUDADANA | Acrescentar la armonía familiar, social y la Seguridad Ciudadana | Fomentar el desarrollo de los valores ciudadanos, las capacidades humanas y el fortalecimiento de la familia en un ambiente seguro. |



### MISION INSTITUCIONAL 2017 - 2019

**PROPUESTA:**

Promover el desarrollo local sostenible y competitivo para mejorar la calidad de vida de la población del distrito de Moche, mediante una gestión transparente y orientada a resultados

