



SERVICIO DE GESTIÓN AMBIENTAL DE TRUJILLO



Resumen Estadístico 2012





PERFIL DE LA INSTITUCION

| | | |
|------------------------------|---|--|
| Razón Social | : | SERVICIO DE GESTION AMBIENTAL DE TRUJILLO |
| Régimen | : | EMPRESA DE TRATAMIENTO EMPRESARIAL - GOBIERNO LOCAL |
| Fecha de Constitución | : | 23-05-2007 |
| Fecha Inicio de Operaciones | : | 02-07-2007 |
| Autoriz. de Funcionamiento | : | Ordenanza Municipal 012-2007 MPT |
| Tipo de Entidad | : | Es un Organismo Público Descentralizado de la Municipalidad Provincial de Trujillo dedicada a la prestación de servicios de limpieza pública, áreas verdes y medio ambiente. |
| Duración | : | Indefinida |
| Supervisada y Controlada por | : | Municipalidad Provincial de Trujillo, Contraloría General de la República, Ministerio de Economía y Finanzas |
| RUC N° | : | 20481592063 |
| Página Web | : | www.segat.gob.pe |





ACTIVIDADES DEL SEGAT:

Sub Gerencia de Limpieza Pública

En el año 2012 se obtuvieron los siguientes resultados:

I. ACTIVIDADES

1.1. SERVICIO DE BARRIDO

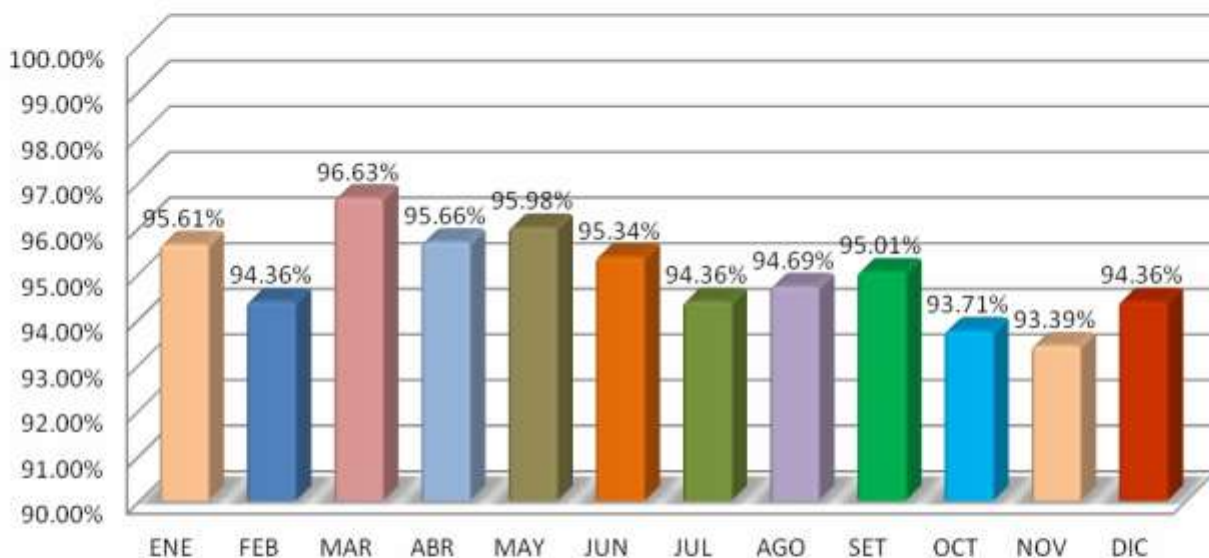
La extensión territorial del distrito de Trujillo es de 520 km. lineales, de los cuales para barrer existe un aproximado de 515 Km lineales y durante el ejercicio fiscal **2012**, se ha logrado una ***cobertura en el servicio de 488.87 Km lineales diarios, lo que significa que la atención de este servicio ha sido del orden del 94.93 %.***

| CUADRO N° 001: PORCENTAJE DE COBERTURA DIARIA DEL SERVICIO DE BARRIDO DE CALLES (%) | Longitud de calles barridas | Longitud total de calles | COBERTURA DEL BARRIDO DE CALLES (%) |
|---|-----------------------------|--------------------------|-------------------------------------|
| ENERO | 492.37 | 515 | 95.61% |
| FEBRERO | 485.97 | 515 | 94.36% |
| MARZO | 497.66 | 515 | 96.63% |
| ABRIL | 492.65 | 515 | 95.66% |
| MAYO | 494.32 | 515 | 95.98% |
| JUNIO | 490.98 | 515 | 95.34% |
| JULIO | 485.97 | 515 | 94.36% |
| AGOSTO | 487.64 | 515 | 94.69% |
| SEPTIEMBRE | 489.31 | 515 | 95.01% |
| OCTUBRE | 482.63 | 515 | 93.71% |
| NOVIEMBRE | 480.96 | 515 | 93.39% |
| DICIEMBRE | 485.97 | 515 | 94.36% |
| PROMEDIO | 488.87 | 515 | 94.93% |

FUENTE: INFORME N° 0928-2012-SEGAT/SGLP

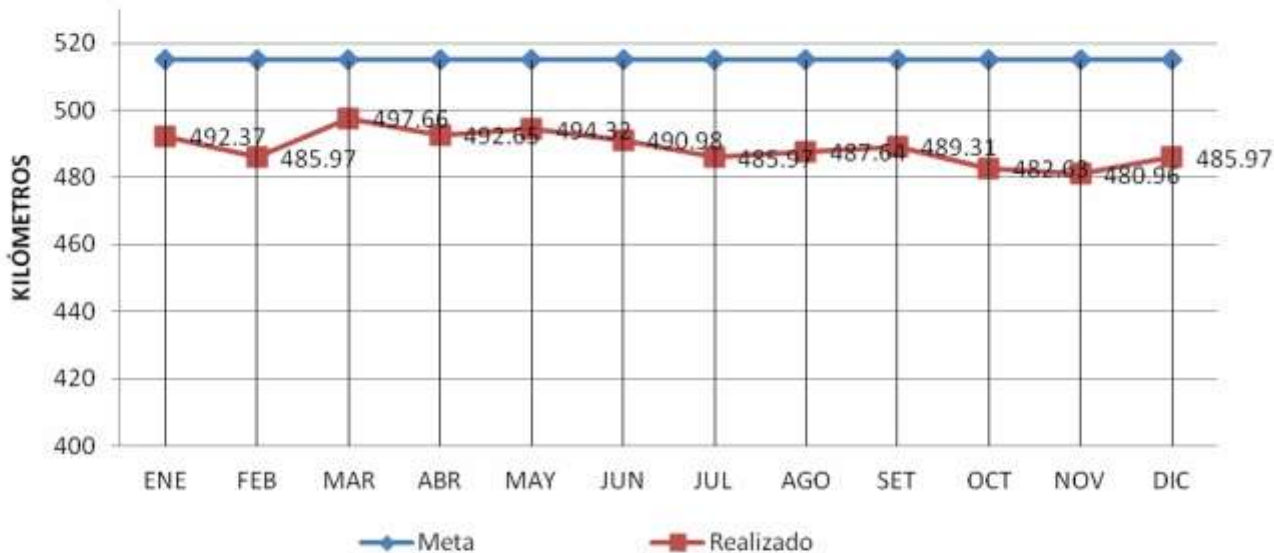


Gráfico N° 001: COBERTURA DIARIA DEL SERVICIO DE BARRIDO DE CALLES



FUENTE: INFORME N° 0928-2012-SEGAT/SGLP

Gráfico N° 002: LONGITUD DE CALLES BARRIDAS



FUENTE: INFORME N° 0928-2012-SEGAT/SGLP



SERVICIO DE BARRIDO

Figura Nº 001



Servicio realizado en Av. América Oeste
(13/01/12)

Figura Nº 002



Servicio realizado en Av. César Vallejo
(14/04/12)

Figura Nº 003



Servicio realizado en Paseo Peatonal Pizarro
(04/05/12)

Figura Nº 004



Servicio realizado en Ovalo La Marina
(12/06/12)



1.2. CAMPAÑAS DE BALDEO

Durante el 2012 se han realizado **246 Campañas de baldeo** y limpieza. (Ver descripción en anexos - tabla N° 01)

| CUADRO N° 002: CAMPAÑAS DE BALDEADO DE PLAZAS, MERCADOS Y OTROS | # de Campañas |
|---|---------------|
| ENERO | 28 |
| FEBRERO | 21 |
| MARZO | 19 |
| ABRIL | 13 |
| MAYO | 13 |
| JUNIO | 25 |
| JULIO | 29 |
| AGOSTO | 22 |
| SEPTIEMBRE | 20 |
| OCTUBRE | 23 |
| NOVIEMBRE | 17 |
| DICIEMBRE | 16 |
| TOTAL | 246 |

FUENTE: INFORME N° 0928-2012-SEGAT/SGLP



FUENTE: INFORME N° 0928-2012-SEGAT/SGLP



CAMPAÑAS DE BALDEO

Figura Nº 005



Baldeo de parque "Guadalupe" - Los Laureles
(04/02/12)

Figura Nº 006



Baldeo de Mercado La Rinconada (06/06/12)

Figura Nº 007



Baldeo de parque La Virgen - Urb. Los Cedros
(19/01/12)

Figura Nº 008



Baldeo de parque El Niño - Urb. Las Quintanas
(09/51/12)



1.1. DESARENADO DE CALLES AVENIDAS Y OTROS

Durante el 2012 se han realizado **356 campañas de desarenado** en el distrito de Trujillo. (Ver descripción en anexos - tabla N° 02)

| CUADRO N° 003: DESARENADO DE AVENIDAS, CALLES Y OTROS | # de Campañas |
|---|---------------|
| ENERO | 41 |
| FEBRERO | 56 |
| MARZO | 45 |
| ABRIL | 18 |
| MAYO | 21 |
| JUNIO | 25 |
| JULIO | 24 |
| AGOSTO | 31 |
| SEPTIEMBRE | 23 |
| OCTUBRE | 21 |
| NOVIEMBRE | 31 |
| DICIEMBRE | 20 |
| TOTAL | 356 |

FUENTE: INFORME N° 0928-2012-SEGAT/SGLP



FUENTE: INFORME N° 0928-2012-SEGAT/SGLP



CAMPAÑAS DE DESARENADO

Figura Nº 009



Desarenado de Av. Los Colibríes (10/08/12)

Figura Nº 010



Desarenado de Av. Nicolás de Piérola (17/07/12)

Figura Nº 011



Desarenado en Av. Prolg. Unión (11/07/12)

Figura Nº 012



Desarenado de Av. Mansiche (16/05/12)



1.2. CAMPAÑAS "A LIMPIAR TRUJILLO"

En este 2012 se realizaron **31 Campañas** en los distintos territorios vecinales.

(Ver descripción en anexos - tabla N° 03)

| CUADRO N° 004: CAMPAÑAS "A LIMPIAR TRUJILLO" | N° de campañas |
|--|----------------|
| ENERO | 433 |
| FEBRERO | 133 |
| MARZO | 603 |
| ABRIL | 302 |
| MAYO | 31 |
| JUNIO | |
| JULIO | |
| AGOSTO | |
| SEPTIEMBRE | |
| OCTUBRE | |
| NOVIEMBRE | |
| DICIEMBRE | |
| TOTAL | |

FUENTE: INFORME N° 0928-2012-SEGAT/SGLP



FUENTE: INFORME N° 0928-2012-SEGAT/SGLP



CAMPAÑAS "A LIMPIAR TRUJILLO"

Figura Nº 013



Figura Nº 014



CAMPAÑA EN URB. LAS CASUARINAS (02/02/12)

Figura Nº 015



Figura Nº 016



CAMPAÑA EN URB. EL BOSQUE (11/05/12)



1.3. RECOLECCION DE RESIDUOS SÓLIDOS

1.3.1. Recolección de residuos sólidos domiciliarios

Los residuos sólidos municipales recolectados en tres turnos (mañana, tarde y noche), son transportados en las compactas al Botadero controlado "El Milagro", siendo lo acopiado **340.99 toneladas diarias aprox. en promedio**, de las que mensual se tiene:

| CUADRO N° 005: RECOLECCIÓN DE RESIDUOS SÓLIDOS | Toneladas |
|--|---------------|
| ENERO | 10162 |
| FEBRERO | 10325 |
| MARZO | 10697 |
| ABRIL | 10275 |
| MAYO | 10680 |
| JUNIO | 10215 |
| JULIO | 10509 |
| AGOSTO | 10149 |
| SEPTIEMBRE | 9683 |
| OCTUBRE | 9843 |
| NOVIEMBRE | 9870 |
| DICIEMBRE | 10350 |
| TOTAL | 122757 |

FUENTE: INFORME N° 0928-2012-SEGAT/SGLP



FUENTE: INFORME N° 0928-2012-SEGAT/SGLP



RECOLECCIÓN DE RRSS MUNICIPALES

Figura Nº 017



Figura Nº 018



RECOLECCIÓN DE RESIDUOS SÓLIDOS DOMICILIARIOS
(18/01/12)

Figura Nº 019



Figura Nº 020



RECOLECCIÓN DE RESIDUOS SÓLIDOS DOMICILIARIOS
(07/01/12)



1.2.1. Recolección de residuos sólidos de la Construcción

Este servicio se ejecuta diariamente, siendo lo acopiado **243 M3 diarios aprox. en promedio**, de las que mensual se tiene:

| CUADRO N° 006: M ³ MENSUALES ACOPIADOS EN LA RECOLECCIÓN DE RESIDUOS SÓLIDOS DE LA CONSTRUCCIÓN | M ³ |
|--|----------------|
| ENERO | 8005 |
| FEBRERO | 7060 |
| MARZO | 7008 |
| ABRIL | 6630 |
| MAYO | 6944 |
| JUNIO | 7095 |
| JULIO | 7401 |
| AGOSTO | 6578 |
| SEPTIEMBRE | 6510 |
| OCTUBRE | 7339 |
| NOVIEMBRE | 8172 |
| DICIEMBRE | 8600 |
| TOTAL | 87342 |

FUENTE: INFORME N° 0928-2012-SEGAT/SGLP



FUENTE: INFORME N° 0928-2012-SEGAT/SGLP



RECOLECCIÓN DE LOS RRSS DE LA CONSTRUCCIÓN

Figura Nº 021



Figura Nº 022



Figura Nº 023



Figura Nº 024



RECOLECCIÓN DE RESIDUOS SÓLIDOS DE LA CONSTRUCCIÓN EN PUNTOS CRÍTICOS

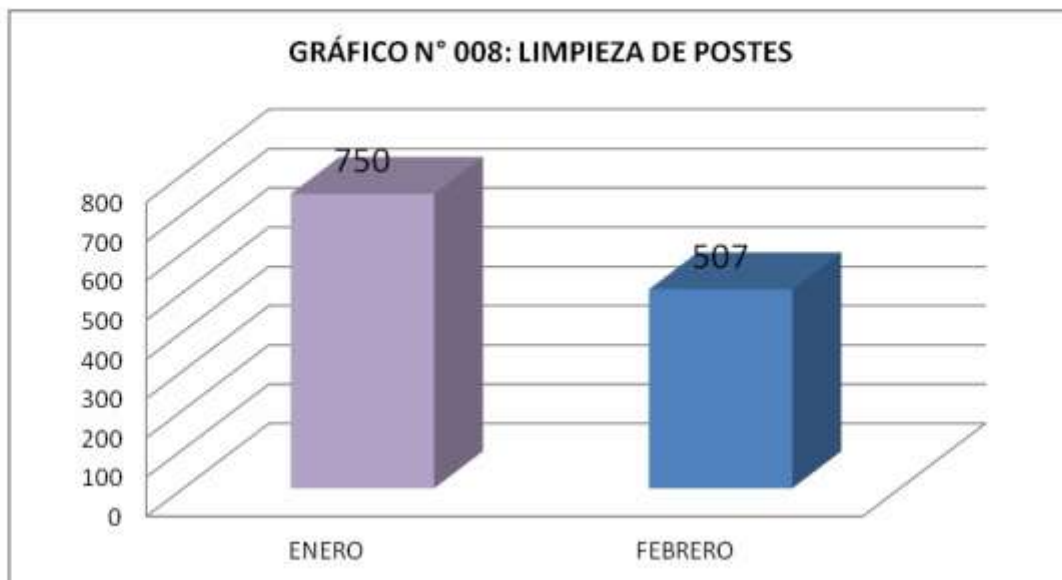


1.3. LIMPIEZA DE POSTES

Se ha logrado limpiar un total de **1257 postes de las principales calles y avenidas** de nuestro distrito de Trujillo. (Ver descripción en anexos - tabla N° 04)

| CUADRO N° 007: LIMPIEZA DE POSTES | UNIDADES |
|-----------------------------------|-------------|
| ENERO | 750 |
| FEBRERO | 507 |
| TOTAL | 1257 |

FUENTE: INFORME N° 0928-2012-SEGAT/SGLP



FUENTE: INFORME N° 0928-2012-SEGAT/SGLP



LIMPIEZA DE POSTES

Figura Nº 025



Figura Nº 026



LIMPIEZA DE POSTES EN AV. NICOLÁS DE PIÉROLA 24/01/12

Figura Nº 027



Figura Nº 028



LIMPIEZA DE POSTES EN AV. AMÉRCIA SUR 31/01/12



1.4. OTRAS ACTIVIDADES

1.4.1. Mercados Saludables

Se han llegado a realizar 24 campañas de "Mercados Saludables" en los distintos centros de abastos de la ciudad. (Ver descripción en anexos - tabla N° 05)

| CUADRO N° 008: CAMPAÑAS "MERCADOS SALUDABLES" EJECTUADAS DURANTE EL AÑO | N° DE CAMPAÑAS | M3 DE RRSS ACOPIADOS |
|---|----------------|----------------------|
| ENERO | 04 | 310 |
| FEBRERO | 03 | 78 |
| MARZO | 00 | 00 |
| ABRIL | 04 | 135 |
| MAY | 02 | 68 |
| O | 02 | 09 |
| JUNIO | 01 | 02 |
| JULIO | 03 | 92 |
| AGOSTO | 01 | 08 |
| SEPTIEMBRE | 02 | 31 |
| OCTUBRE | 01 | 30 |
| NOVIEMBRE | 01 | 15 |
| DICIEMBRE | 01 | 15 |
| TOTAL | 24 | 778 |

FUENTE: INFORME N° 0928-2012-SEGAT/SGLP



CAMPAÑAS DE MERCADOS SALUDABLES

Figura Nº 029



Figura Nº 030



"MERCADOS SALUDABLES" - Mercado Sánchez Carrión 03/02/12

Figura Nº 031



Figura Nº 032



"MERCADOS SALUDABLES" - Mercado Central 14/10/12



1.4.2. Municipalidad en tu Barrio

Estas campañas se realizan con la participación de las instituciones públicas, privadas y en forma especial aquellas que dependen de la gestión edil como el Servicio de Administración Tributaria de Trujillo - SATT, Sub Gerencia de Salud, PLANDET, Seguridad Ciudadana, Gerencia de Transportes, etc. **(Ver descripción en anexos - tabla N° 06).**

| CUADRO N° 009: ACTIVIDADES EJECUTADAS DURANTE LAS CAMPAÑAS MUNICIPALIDAD EN TU BARRIO | M3RRSS ACOPIADOS |
|--|-------------------------|
| ENERO | 00 |
| FEBRERO | 315 |
| MARZO | 150 |
| ABRIL | 150 |
| MAYO | 30 60 |
| JUNIO | 50 30 |
| JULIO | 20 08 |
| AGOSTO | 45 30 |
| SEPTIEMBRE | 888 |
| OCTUBRE | |
| NOVIEMBRE | |
| DICIEMBRE | |
| TOTAL | |

FUENTE: INFORME N° 0928-2012-SEGAT/SGLP



CAMPAÑAS "MUNICIPALIDAD EN TU BARRIO"

Figura Nº 033



Figura Nº 034



"MUNICIPALIDAD EN TU BARRIO" - URB. PALERMO SUR 30/03/12

Figura Nº 035



Figura Nº 036



"MUNICIPALIDAD EN TU BARRIO" URB. SANTA ISABEL Y SAN SALVADOR 07/09/12



Sub Gerencia de Áreas verdes

En el año 2012 se obtuvieron los siguientes resultados:

I. ACTIVIDADES

1.1. MANTENIMIENTO DE ÁREAS VERDES

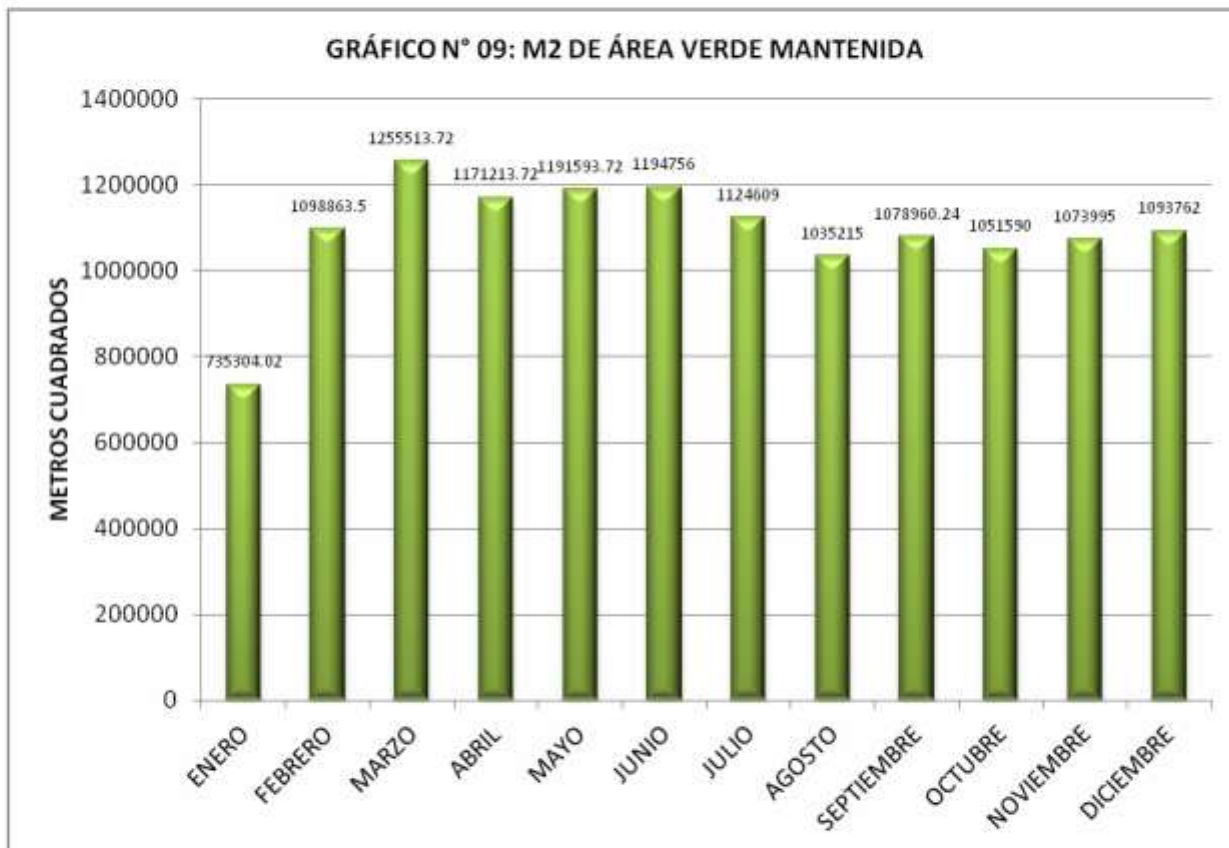
La actividad de mantenimiento de las áreas verdes se realizan con 325 auxiliares, en parques, jardines, avenidas y calles del Distrito de Trujillo, estas actividades bajo el monitoreo de 11 supervisores, distribuidas en IV Zonas incluido Centro Histórico atendiéndose a parques, avenidas, el Vivero Municipal y el Jardín Botánico. Consistiendo principalmente en el corte de césped y deshierbo del área debido a que esta actividad se realiza de 12 a 15 días en verano y de 25 a 30 días en invierno.

Este servicio se realiza en tres turnos, siendo los siguientes:

| | | |
|------------|---|------------------------|
| 1er. Turno | : | 5:00 am a las 13:00 pm |
| 2do. Turno | : | 13:00 pm las 21:00 pm |
| 3er. Turno | : | 21:00 pm a las 5:00 am |

| CUADRO N° 010: M² DE ÁREA VERDE MANTENIDA M² de Área verde mantenida | |
|---|-------------------|
| ENERO | 735304.02 |
| FEBRERO | 1098863.5 |
| MARZO | 1255513.72 |
| ABRIL | 1171213.72 |
| MAYO | 1191593.72 |
| JUNIO | 1194756 |
| JULIO | 1124609 |
| AGOSTO | 1035215 |
| SEPTIEMBRE | 1078960.24 |
| OCTUBRE | 1051590 |
| NOVIEMBRE | 1073995 |
| DICIEMBRE | 1093762 |
| PROMEDIO | 1092114.66 |

FUENTE: INFORME N° 0811-2012-SEGAT/SGAV



FUENTE: CUADRO N° 001- INFORME N° 0811-2012-SEGAT/SGAV

MANTENIMIENTO DE ÁREAS VERDES

Figura N° 37



SERVICIO PODA REALIZADO EN LA AV. JUAN PABLO II

Figura N° 38



SERVICIO PODA REALIZADO EN EL PARQUE VICTOR RAUL HAYA DE LA TORRE

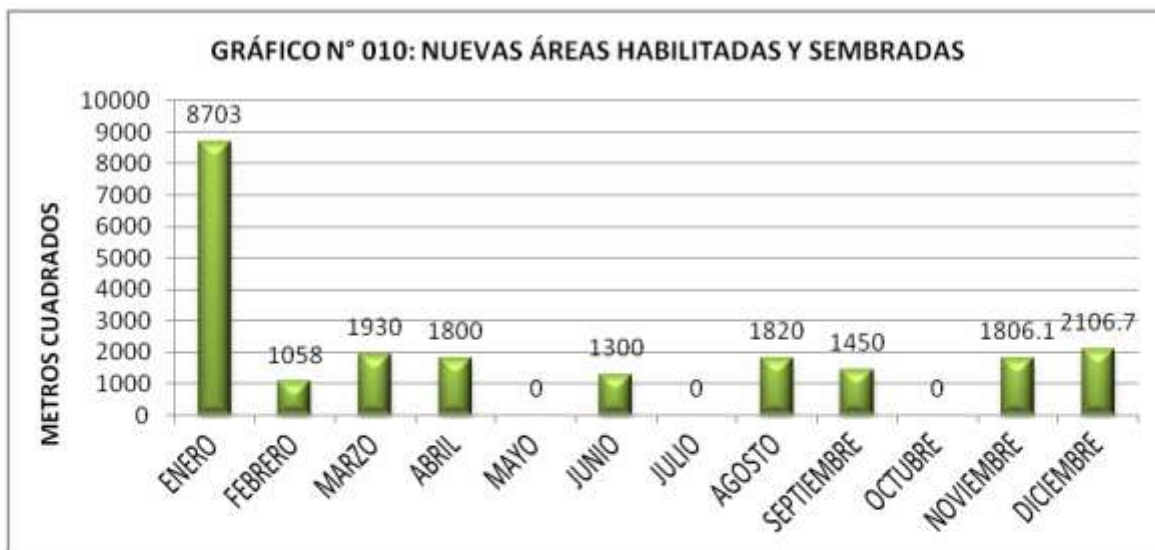


1.2. HABILITACIÓN Y SIEMBRA DE ÁREAS VERDES

Las actividades de mantenimiento, habilitación, siembra de las áreas verdes se realizan con 325 auxiliares, en parques, jardines, avenidas y calles del Distrito de Trujillo, estas actividades bajo el monitoreo de 11 supervisores, distribuidas en IV Zonas incluido el Centro Histórico atendiéndose parques, avenidas, el Vivero Municipal y el Jardín Botánico.

| CUADRO N° 011: M ² DE NUEVAS ÁREAS HABILITADAS Y SEMBRADAS | TOTAL MENSUAL (m2) |
|---|--------------------|
| ENERO | 8703 |
| FEBRERO | 1058 |
| MARZO | 1930 |
| ABRIL | 1800 |
| MAYO | 0 |
| JUNIO | 1300 |
| JULIO | 0 |
| AGOSTO | 1820 |
| SEPTIEMBRE | 1450 |
| OCTUBRE | 0 |
| NOVIEMBRE | 1806.1 |
| DICIEMBRE | 2106.7 |
| TOTAL | 21973.8 |

FUENTE: INFORME N° 0811-2012-SEGAT/SGAV



FUENTE: CUADRO N° 002 - INFORME N° 0811-2012-SEGAT/SGAV



HABILITACIÓN Y SIEMBRA DE ÁREAS VERDES

Figura Nº 39



Figura Nº 40



HABILITACIÓN Y SIEMBRA DE NUEVAS ÁREAS VERDES REALIZADA EN LA AV. LOS INCAS (19/08/2012)

Figura Nº 41



Figura Nº 42



HABILITACIÓN Y SIEMBRA DE NUEVAS ÁREAS VERDES REALIZADA EN LA AV. METROPOLITANA (28/02/2012)

Figura Nº 43



Figura Nº 44



HABILITACIÓN Y SIEMBRA DE NUEVAS ÁREAS VERDES REALIZADA EN LA AV. PROLONG VALLEJO (BERMAS LATERALES) (07/12/2012)

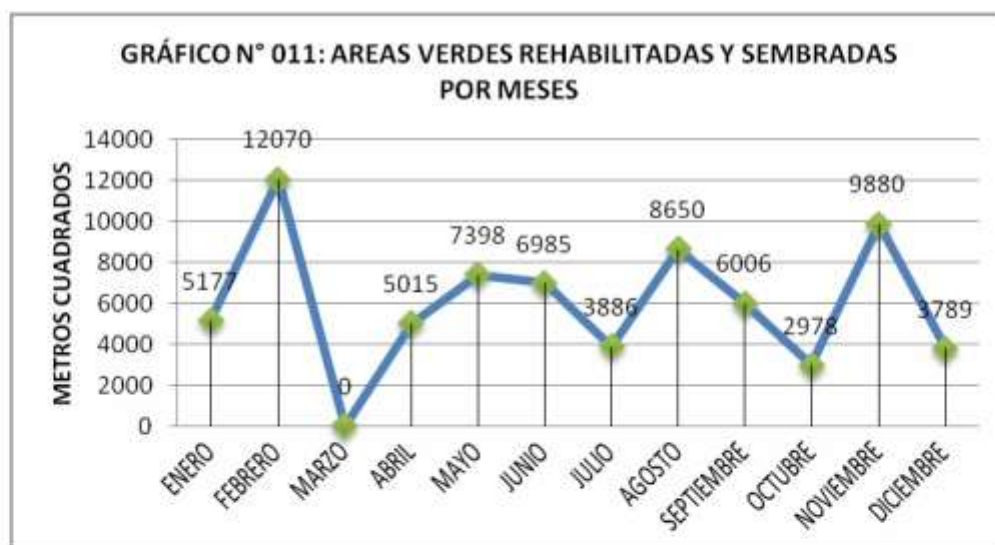


1.3. REHABILITACION Y SIEMBRA DE AREAS VERDES .

Esta actividad es parte del mantenimiento de las áreas verdes, que realizan los 325 auxiliares en parques o avenidas bajo la supervisión de 11 supervisores y distribuidos en IV Zonas esta labor se realiza debido a que estas áreas han sufrido la mortalidad de las áreas verdes por los siguientes factores humanos, hídrico, plagas y remodelaciones.

| CUADRO N° 012: M ² DE ÁREAS VERDES REHABILITADAS Y SEMBRADAS | M ² |
|---|----------------|
| ENERO | 5177 |
| FEBRERO | 12070 |
| MARZO | 0 |
| ABRIL | 5015 |
| MAYO | 7398 |
| JUNIO | 6985 |
| JULIO | 3886 |
| AGOSTO | 8650 |
| SEPTIEMBRE | 6006 |
| OCTUBRE | 2978 |
| NOVIEMBRE | 9880 |
| DICIEMBRE | 3789 |
| TOTAL | 71834 |

FUENTE: INFORME N° 0811-2012-SEGAT/SGAV



FUENTE: INFORME N° 0811-2012-SEGAT/SGAV



REHABILITACIÓN Y SIEMBRA DE ÁREAS VERDES

Figura Nº 45



Figura Nº 046



REHABILITACIÓN Y SIEMBRA DE ÁREAS VERDES REALIZADA EN EL AV. 28 DE JULIO

Figura Nº 047



Figura Nº 048



REHABILITACIÓN Y SIEMBRA DE ÁREAS VERDES REALIZADA PARQUE MATUTE - URB. RINCONADA

Figura Nº 049



Figura Nº 050



REHABILITACIÓN Y SIEMBRA DE ÁREAS VERDES REALIZADA EN EL AV. EGUREN 27/09/2012



1.4. CAMPAÑAS DE ARBORIZACIÓN

Durante el 2012 se han realizado 33 Campañas de arborización, sembrándose en total 6609 árboles en todo Trujillo y alrededores.

| CUADRO N° 013: CAMPAÑAS DE ARBORIZACIÓN REALIZADAS | N° DE CAMPAÑAS | N° DE ÁRBOLES SEMBRADOS |
|--|----------------|-------------------------|
| ENERO | 1 | 1101 |
| FEBRERO | 1 | 546 |
| MARZO | 2 | 504 |
| ABRIL | 2 | 800 |
| MAYO | 1 | 136 |
| JUNIO | 1 | 933 |
| JULIO | 1 | 683 |
| AGOSTO | 3 | 210 |
| SEPTIEMBRE | 5 | 446 |
| OCTUBRE | 1 | 160 |
| NOVIEMBRE | 1 | 539 |
| DICIEMBRE | 1 | 551 |
| TOTAL | 33 | 6609 |

FUENTE: INFORME N° 0811-2012-SEGAT/SGAV



FUENTE: INFORME N° 0811-2012-SEGAT/SGAV



FUENTE: INFORME N° 0811-2012-SEGAT/SGAV

Campañas de arborización realizadas

Figura N° 051



Figura N° 052



CAMPAÑA DE ARBORIZACIÓN REALIZADO EN LA MOCHE (20/09/12)



1.1. PODA Y TALA DE ÁRBOLES

El servicio de poda de árboles, se realiza de acuerdo a la necesidad existente análogamente con el mantenimiento del área verde, la tala de árboles se realiza siempre y cuando cumpla con el protocolo de tala.

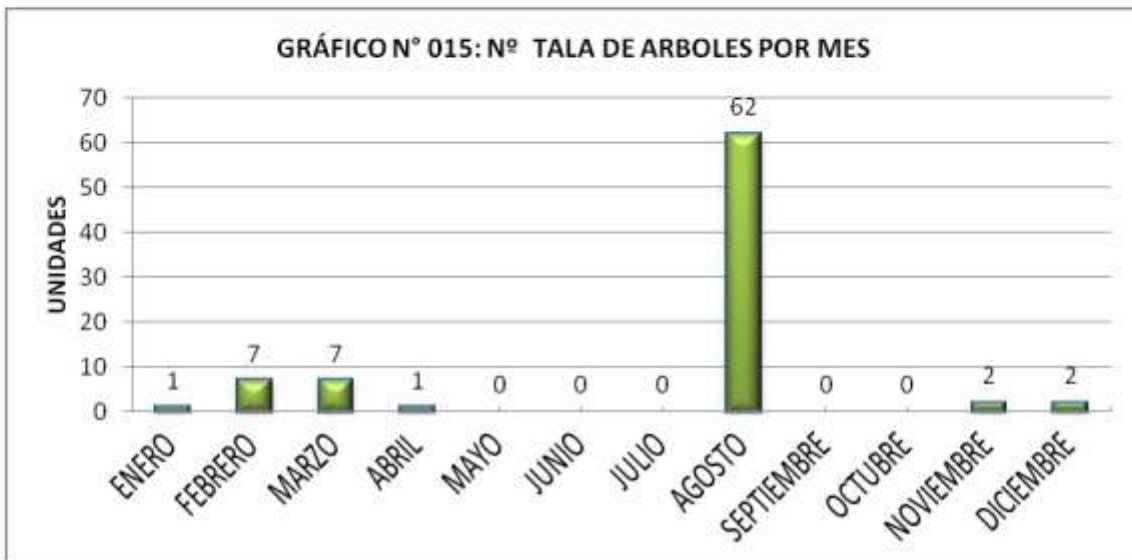
Durante el 2012 se han realizado 27810 Podas y 82 Talas de árboles.

| CUADRO N° 014: N° DE ÁRBOLES PODADOS Y Poda de Árboles Tala de Árboles TALADOS | | |
|---|--------------|-----------|
| ENERO | 2911 | 1 |
| FEBRERO | 2962 | 7 |
| MARZO | 1657 | 710 |
| ABRIL | 2597 | 00 |
| MAYO | 4331 | 62 |
| JUNIO | 2420 | 0022 |
| JULIO | 1595 | 82 |
| AGOSTO | 1271 | |
| SEPTIEMBRE | 1898 | |
| OCTUBRE | 1588 | |
| NOVIEMBRE | 1857 | |
| DICIEMBRE | 2723 | |
| TOTAL | 27810 | |

FUENTE: INFORME N° 0811-2012-SEGAT/SGAV



FUENTE: CUADRO N° 012 - INFORME N° 0811-2012-SEGAT/SGAV



FUENTE: CUADRO N° 012 - INFORME N° 0811-2012-SEGAT/SGAV

Poda de Árboles Realizada

Figura N° 053



PODA DE ÁRBOLES REALIZADA EN EL AV.
HONORIO DELGADO (23/04/12)

Figura N° 054



PODA DE ÁRBOLES REALIZADA EN LA AV.
HUSARES DE JUNIN (18/08/12)

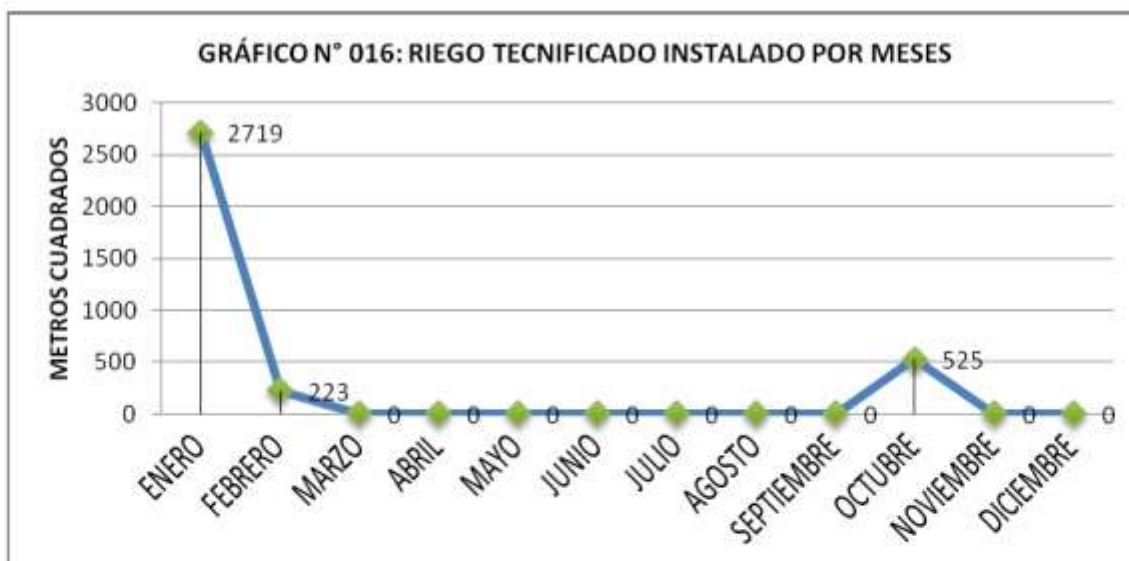


1.2. RIEGO TECNIFICADO REINSTALADO POR MANTENIMIENTO

El riego tecnificado instalado en las avenidas (bermas centrales) de Trujillo son renovados parcialmente o totalmente a fin garantizar sostenimiento de las áreas verdes y también para optimizar el uso del agua, la técnica más usada es el riego por goteo subterráneo. En el 2012 se instaló 3467 metros cuadrados de riego tecnificado.

| CUADRO N° 015: M ² DE RIEGO TECNIFICADO REINSTALADO | M ₂ |
|--|----------------|
| ENERO | 2719 |
| FEBRERO | 223 |
| MARZO | 000 |
| ABRIL | 000 |
| MAYO | 0 |
| JUNIO | 525 |
| JULIO | 00 |
| AGOSTO | 3467 |
| SEPTIEMBRE | |
| OCTUBRE | |
| NOVIEMBRE | |
| DICIEMBRE | |
| TOTAL | |

FUENTE: INFORME N° 0811-2012-SEGAT/SGAV



FUENTE: CUADRO N° 013 - INFORME N° 0811-2012-SEGAT/SGAV



1.3. PRODUCCIÓN DE PLANTAS

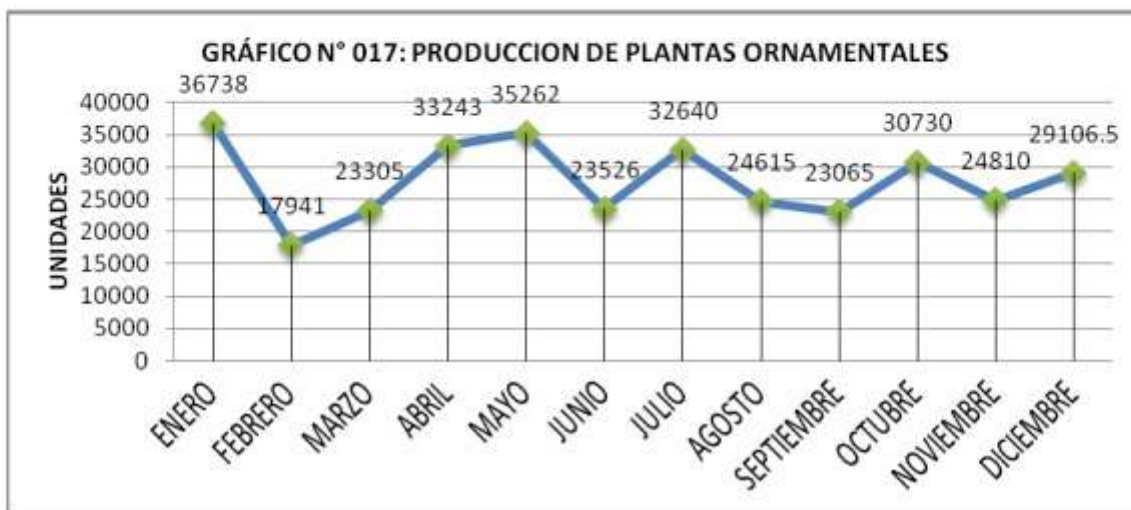
1.3.1. Ornamentales y Forestales

La producción del vivero se ha reestructurado a fin de mejorar la calidad de las plantas ornamentales y forestales, es decir producir plantas con más durabilidad en el tiempo, mayor vistosidad y esto gracias a mejoras en las semillas, esquejes y el sustrato.

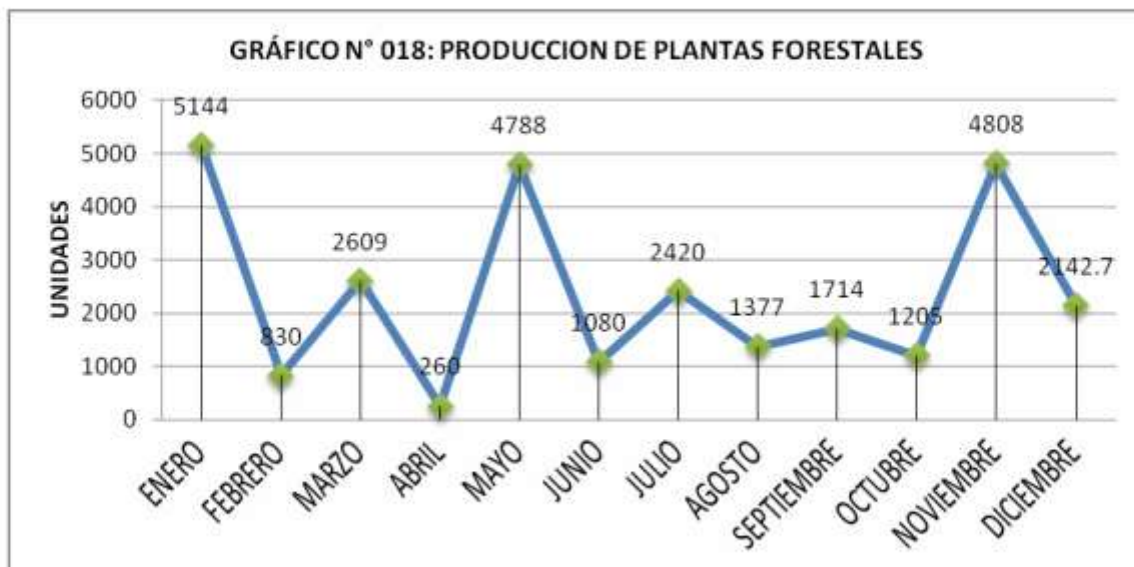
Durante el 2012 se ha producido un total de 334981.5 plantas ornamentales y 28377.7 plantas forestales.

| CUADRO N° 016: PRODUCCION DE PLANTAS | Ornamentales | Forestales |
|---|---------------------|-------------------|
| ENERO | 36738 | 5144 |
| FEBRERO | 17941 | 830 |
| MARZO | 23305 | 2609 |
| ABRIL | 33243 | 260 |
| MAYO | 35262 | 4788 |
| JUNIO | 23526 | 1080 |
| JULIO | 32640 | 2420 |
| AGOSTO | 24615 | 1377 |
| SEPTIEMBRE | 23065 | 1714 |
| OCTUBRE | 30730 | 1205 |
| NOVIEMBRE | 24810 | 4808 |
| DICIEMBRE | 29106.5 | 2142.7 |
| TOTAL | 334981.5 | 28377.7 |

FUENTE: INFORME N° 0811-2012-SEGAT/SGAV



FUENTE: CUADRO N° 014 - INFORME N° 0811-2012-SEGAT/SGAV



FUENTE: CUADRO N° 015 - INFORME N° 0811-2012-SEGAT/SGAV

Producción de Plantas Ornamentales y Forestales

PLANTAS ORNAMENTALES (19/09/12)

Figura N° 055



Figura N° 056





PLANTAS DE FORESTALES (25/04/12)

Figura Nº 057



Figura Nº 058



1.3.2. Especies de Valor Alimenticio

La producción del vivero en el 2012 en lo que respecta a especies de valor alimenticio como: naranja, manzana, guanábana, tamarindo, higo, algarrobo, granada, fue de 3250 plantas, planeándose su siembra en alguna área protegida de la ciudad de Trujillo.

| CUADRO N° 017: PRODUCCION DE ESPECIES CON VALOR ALIMENTICIO Y PRODUCTIVO | Número de plantas |
|--|-------------------|
| ENERO | 350 |
| FEBRERO | 1000 |
| MARZO | 1000 |
| ABRIL | 450 |
| MAYO | 25 |
| JUNIO | 100 |
| JULIO | 000 |
| AGOSTO | 0 |
| SEPTIEMBRE | 162 |
| OCTUBRE | 163 |
| NOVIEMBRE | 3250 |
| DICIEMBRE | |
| TOTAL | |

FUENTE: INFORME N° 0811-2012-SEGAT/SGAV



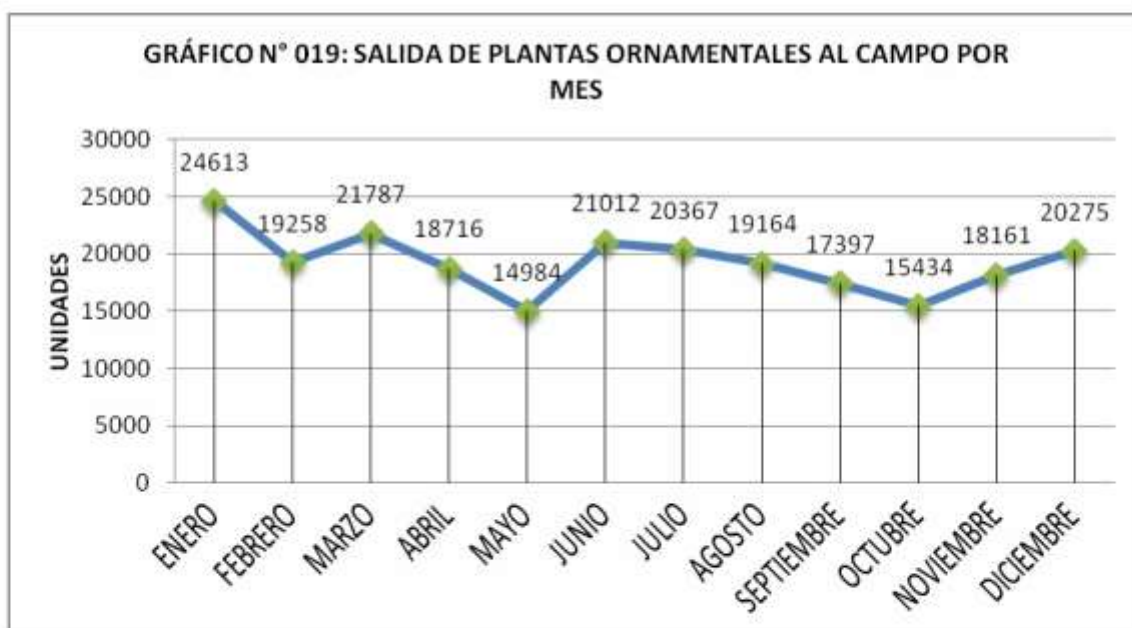
1.4. SALIDAS DEL VIVERO DE PLANTAS ORNAMENTALES Y FORESTALES A LAS AREAS VERDES.

El vivero mensualmente salida una cantidad de plantas ornamentales y forestales de

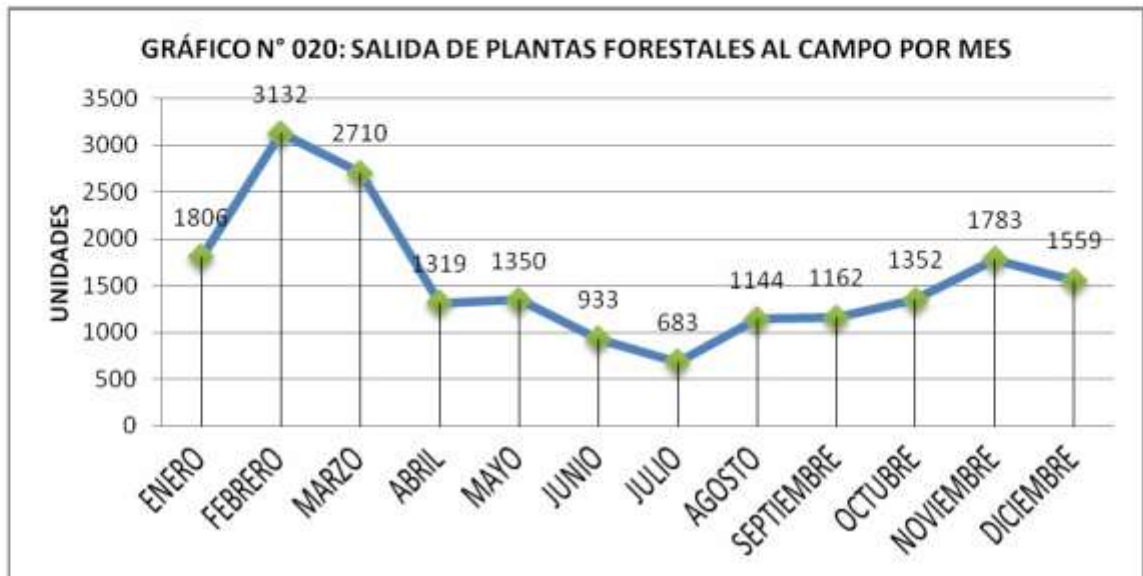
1.4.1. Salidas de plantas ornamentales y forestales.

| CUADRO N° 018: SALIDAS DE PLANTAS ORNAMENTALES Y FORESTALES DEL VIVERO AL CAMPO | Ornamentales | Forestales |
|---|---------------|--------------|
| ENERO | 24613 | 1806 |
| FEBRERO | 19258 | 3132 |
| MARZO | 21787 | 2710 |
| ABRIL | 18716 | 1319 |
| MAYO | 14984 | 1350 |
| JUNIO | 21012 | 933 |
| JULIO | 20367 | 683 |
| AGOSTO | 19164 | 1144 |
| SEPTIEMBRE | 17397 | 1162 |
| OCTUBRE | 15434 | 1352 |
| NOVIEMBRE | 18161 | 1783 |
| DICIEMBRE | 20275 | 1559 |
| TOTAL | 231168 | 18933 |

FUENTE: INFORME N° 0811-2012-SEGAT/SGAV



FUENTE: CUADRO N° 012 - INFORME N° 0811-2012-SEGAT/SGAV



FUENTE: CUADRO N° 013 - INFORME N° 0811-2012-SEGAT/SGAV

Salidas de Plantas Ornamentales y Forestales

vero

Figura N° 059

Figura N° 060



UNIDAD VEHICULAR ABASTECIÉNDOSE DEL VIVERO FORESTAL (07/09/2012)



SIEMBRAS DE PLANTAS FORESTALES EN EL PARQUE ECOLÓGICO (20/09/2012)



Figura Nº 061

Figura Nº 062



SIEMBRAS DE PLANTAS ORNMANETALES PARQUE GUZMAN BARRON (07/09/2012)

SIEMBRAS DE PLANTAS ORNMANETALES PARQUE MARIA NEGRON (16/08/2012)

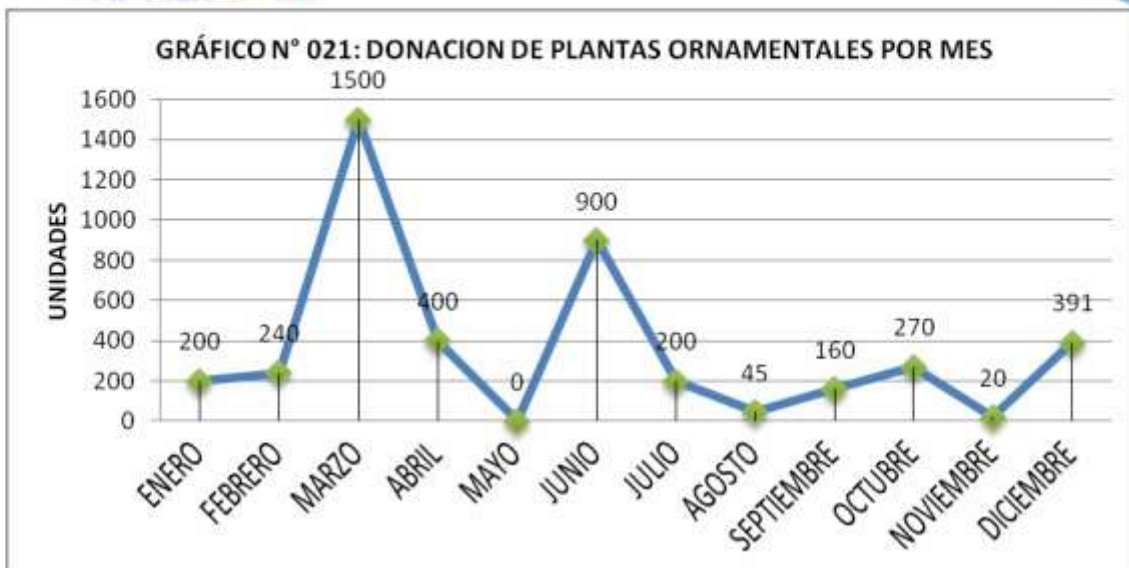
1.4.2. Donaciones de Plantas Ornamentales y Forestales

Esta actividad se desarrolla de acuerdo a las solicitudes de donación recibidas.

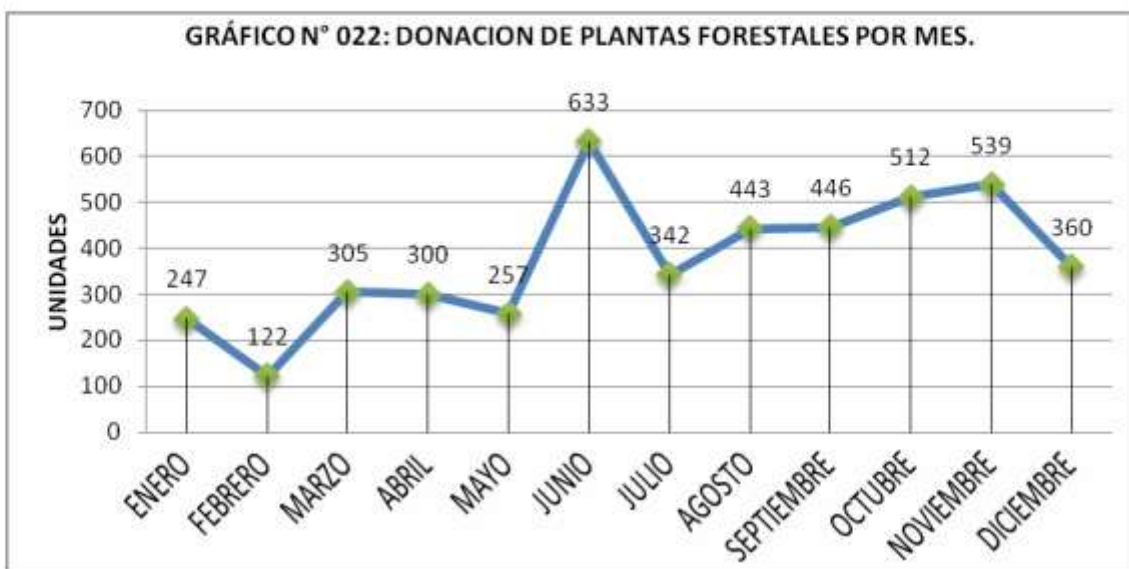
Durante el año 2011 se han donado 3316 plantas ornamentales y 444 plantas forestales.

| CUADRO N° 019: DONACION DE PLANTAS ORNAMENTALES Y FORESTALES. | Ornamentales | Forestales |
|---|--------------|-------------|
| ENERO | 200 | 247 |
| FEBRERO | 240 | 122 |
| MARZO | 1500 | 305 |
| ABRIL | 400 | 300 |
| MAYO | 0 | 257 |
| JUNIO | 900 | 633 |
| JULIO | 200 | 342 |
| AGOSTO | 45 | 443 |
| SEPTIEMBRE | 160 | 446 |
| OCTUBRE | 270 | 512 |
| NOVIEMBRE | 20 | 539 |
| DICIEMBRE | 391 | 360 |
| TOTAL | 4326 | 4506 |

FUENTE: INFORME N° 0811-2012-SEGAT/SGAV



FUENTE: CUADRO N° 016 - INFORME N° 0811-2012-SEGAT/SGAV



FUENTE: CUADRO N° 016 - INFORME N° 0811-2012-SEGAT/SGAV



Sub Gerencia de Tratamiento y Disposición Final

En el año 2012 se obtuvieron los siguientes resultados:

I. ACTIVIDADES

1.1. RECUPERAR LA BASURA QUE NO ES BASURA

Para esta actividad se tiene implementado el programa de segregación en la Fuente "Recuperar la basura que no es basura", para lo cual fue necesario contar con el apoyo de la población, debido a que son los vecinos, quienes administran los residuos sólidos generados en las viviendas.

En el 2012 se ha recolectado 391.55 Toneladas.

Este servicio se realiza en tres turnos, siendo los siguientes:

Turno : 8:00 am a las 5:00 pm (1 hora de almuerzo)

| CUADRO N° 020: TONELADAS DE MATERIAL SEGREGADO ACOPIADAS POR MES (RBNB) | Toneladas |
|---|---------------|
| ENERO | 35.47 |
| FEBRERO | 41.14 |
| MARZO | 30.22 |
| ABRIL | 27.37 |
| MAYO | 28.50 |
| JUNIO | 25.32 |
| JULIO | 31.13 |
| AGOSTO | 32.85 |
| SETIEMBRE | 27.57 |
| OCTUBRE | 35.49 |
| NOVIEMBRE | 35.49 |
| DICIEMBRE | 41 |
| TOTAL | 391.55 |

FUENTE: INFORME N° 0492-2012-SEGAT/SGTDF



FUENTE: INFORME N° 0492-2012-SEGAT/SGTDF

Programa "Recuperar Basura Que No Es Basura"

Figura N° 063



Figura N° 064



RECOLECCIÓN DE MATERIAL SEGREGADO (12/09/12)



Figura N° 065



Figura N° 066



TRANSPORTE DE MATERIAL SEGREGADO (12/09/12)

Figura N° 067



MATERIAL SEGREGADO (21/09/12)



1.2. ELABORACIÓN Y PRODUCCIÓN DE COMPOST

Se acordó en comité de Gerencia que el compost desde el mes de Abril iba a pasar a la Sub Gerencia de Áreas Verdes por la técnica y técnicos que tiene mencionada Sub Gerencia donde participaron el Gerente General Ing. Carlos Azabache Castro, el Sub Gerente de Áreas Verdes Ing. Oswaldo Suarez Barrueto y el Sub Gerente de Tratamiento Lic. Ricardo Arturo Alvarado Rodríguez

En el 2012 se elaboró 52 toneladas y se produjo 0 toneladas de Compost.

Elaboración de Compost

Figura Nº 068



Figura Nº 069



ELABORACIÓN Y PRODUCCIÓN DE COMPOST (21/09/12)



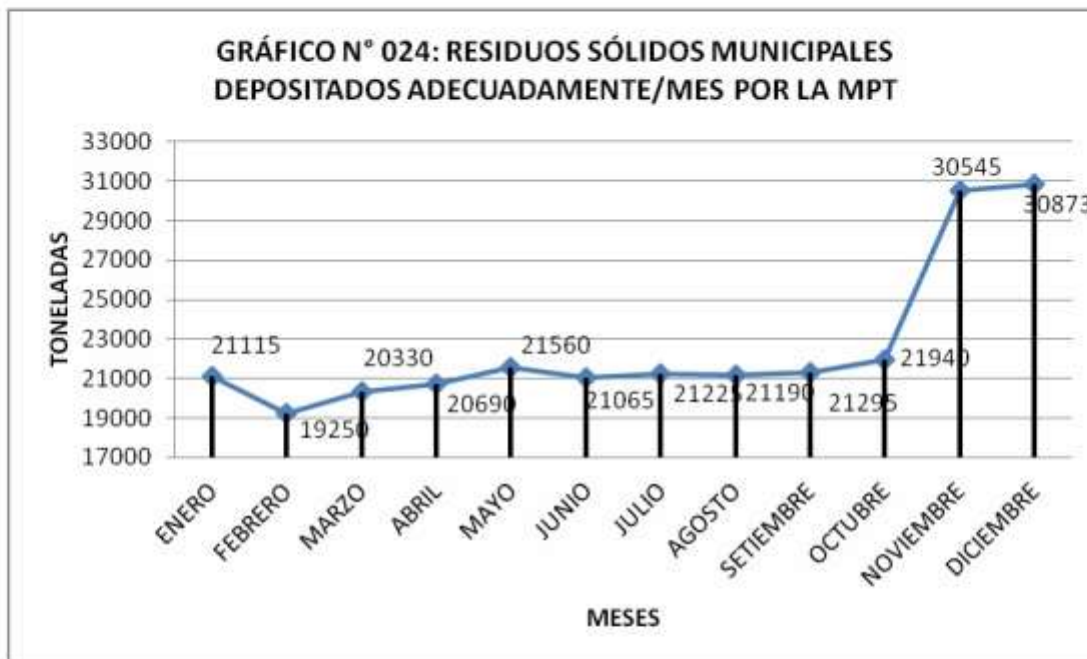
**1.3. CONTROLAR Y REALIZAR LA ADECUADA DISPOSICIÓN FINAL DE
LOS RESIDUOS SÓLIDOS IRRECUPERABLES DE LA PROVINCIA
DE TRUJILLO EN EL BOTADERO CONTROLADO DE EL MILAGRO**

Para esta actividad fue necesario contar con maquinaria permanente para poder compactar e ir cubriendo paulatinamente los residuos sólidos que ingresan al botadero Municipal controlado El Milagro y de esta manera evitar la proliferación de roedores o insectos que son los vectores de epidemias

Para el control de esta actividad estamos apoyados por el personal de seguridad de nuestra institución, quienes son los encargados de registrar todos los vehículos provenientes de la Municipalidad Provincial de Trujillo, distritos, así también el ingreso de empresas particulares con permiso emitido por la Sub Gerencia de Tratamiento y Disposición final.

| CUADRO N° 021: TONELADAS DE RESIDUOS SÓLIDOS MUNICIPALES DEPOSITADOS ADECUADAMENTE POR LA MPT | COMPACTA MPT | VOLQUETE MPT | AREAS VERDES MPT | TOTAL MPT |
|--|-------------------------|-------------------------|-----------------------------|----------------------|
| ENERO | 10250 | 9435 | 1430 | 21115 |
| FEBRERO | 9220 | 8460 | 1570 | 19250 |
| MARZO | 9580 | 8820 | 1930 | 20330 |
| ABRIL | 9700 | 9000 | 1990 | 20690 |
| MAYO | 9900 | 9450 | 2210 | 21560 |
| JUNIO | 9920 | 9045 | 2100 | 21065 |
| JULIO | 9990 | 9075 | 2160 | 21225 |
| AGOSTO | 9980 | 9060 | 2150 | 21190 |
| SETIEMBRE | 10000 | 9105 | 2190 | 21295 |
| OCTUBRE | 10480 | 9180 | 2280 | 21940 |
| NOVIEMBRE | 12870 | 12945 | 4730 | 30545 |
| DICIEMBRE | 12993 | 12987 | 4893 | 30873 |
| TOTAL | 124883 | 116562 | 29633 | 271078 |

FUENTE: INFORME N° 0492-2012-SEGAT/SGTDF

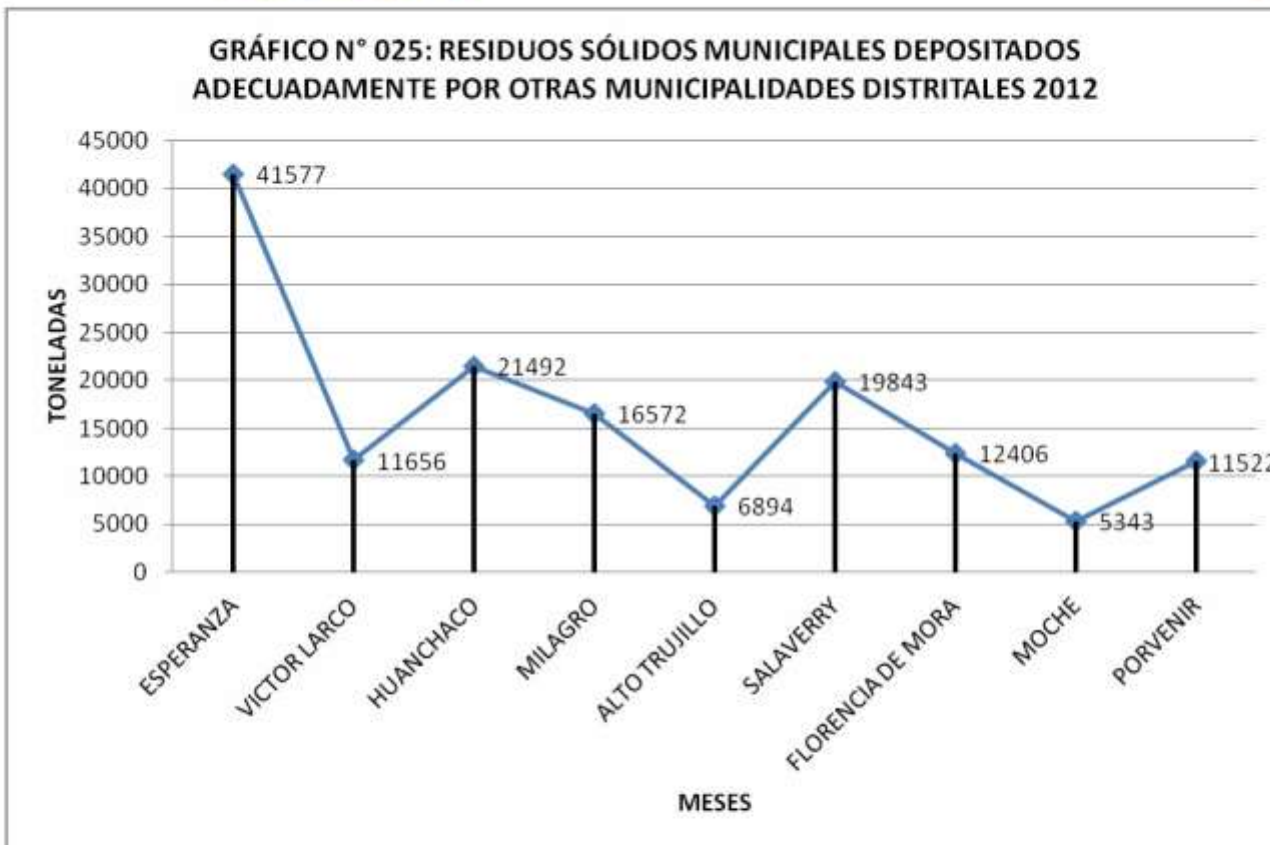


FUENTE: INFORME N° 0492-2012-SEGAT/SGTDF

CUADRO N° 022: TONELADAS DE RESIDUOS SÓLIDOS DEPOSITADOS ADECUADAMENTE POR OTRAS MUNICIPALIDADES DISTRIALES

| DISTRITO | ENE | FEB | MAR | ABR | MAY | JUN | JUL | AGO | SEP | OCT | NOV | DIC | TOTAL |
|-------------------|-------------|-------------|--------------|--------------|--------------|--------------|--------------|--------------|--------------|--------------|--------------|--------------|---------------|
| ESPERANZA | 3276 | 3090 | 3126 | 3198 | 3288 | 3240 | 3252 | 3240 | 3270 | 3312 | 4618 | 4647 | 41577 |
| VICTOR LARCO | 1578 | 1452 | 1488 | 1500 | 1602 | 1560 | 1572 | 1566 | 1590 | 1626 | 2976 | 2982 | 11656 |
| HUANCHACO | 1032 | 1020 | 1044 | 1074 | 1104 | 1116 | 1128 | 1122 | 1140 | 1206 | 2790 | 2796 | 21492 |
| MILAGRO | 684 | 672 | 732 | 714 | 756 | 768 | 774 | 768 | 780 | 816 | 2094 | 2098 | 16572 |
| ALTO TRUJILLO | 786 | 696 | 732 | 756 | 810 | 792 | 798 | 798 | 810 | 870 | 1836 | 1838 | 6894 |
| SALAVERRY | 420 | 432 | 450 | 444 | 468 | 474 | 480 | 474 | 498 | 558 | 1098 | 1098 | 19843 |
| FLORENCIA DE MORA | 672 | 864 | 876 | 834 | 876 | 894 | 906 | 900 | 948 | 972 | 1830 | 1834 | 12406 |
| MOCHE | 324 | 252 | 294 | 282 | 318 | 300 | 306 | 300 | 318 | 402 | 1122 | 1125 | 5343 |
| PORVENIR | 636 | 1422 | 1440 | 1392 | 1476 | 1494 | 1500 | 1494 | 1518 | 1578 | 2946 | 2447 | 11522 |
| TOTAL | 9408 | 9900 | 10182 | 10194 | 10698 | 10638 | 10716 | 10662 | 10872 | 11340 | 21330 | 27365 | 147305 |

FUENTE: INFORME N° 0492-2012-SEGAT/SGTDF



Adecuada Disposición Final de los Residuos Sólidos Irrecuperables

Figura N° 070



ACUMULACIÓN DE RESIDUOS SÓLIDOS EN PILAS (21/09/12)



Figura Nº 071



SELLADO DE RESIDUOS SÓLIDOS (21/09/12)

1.4. APOYAR LA FORMALIZACIÓN Y CAPACITACIÓN DE RECICLADORES INFORMALES

En el año 2012 se identificó 2 asociaciones de recicladores que laboran en la ciudad de Trujillo, a los que se les ha brindado el curso de Guía de Capacitación a Recicladores para su Inserción en los Programas de Formalización Municipal.

Se está captando a los recicladores de la ciudad de Trujillo para su empadronamiento, ya posteriormente se realizará la asociación y formalización.

Capacitación de Recicladores Informales

Figura Nº 072



Figura Nº 073



CAPACITACIÓN A RECICLADORES INFORMALES (17/11/11)



Figura Nº 074



Figura Nº 075



CAPACITACIÓN A RECICLADORES INFORMALES (18/11/11)

1.5. EJECUTAR CAPACITACIONES EN SALUD OCUPACIONAL, SEGURIDAD Y RIESGOS LABORALES

Se ha capacitado al personal del área 4 veces en temas de salud ocupacional y riesgos laborales..

Capacitación a los colaboradores de la sub gerencia en salud ocupacional

Figura Nº 076



Figura Nº 077



CAPACITACIÓN A COLABORADORES DE LA SUB GERENCIA (21/10/12)



1.5.1. EJECUTAR EL ESTUDIO DE CARACTERIZACION DEL DISTRITO DE TRUJILLO

El estudio de caracterización lo hizo el Ing. German Huertas con el apoyo del Ing. José Vásquez, lo cual se pudo determinar que cada vivienda trujillana genera 0.603 Kg. De basura.

Estudio de Caracterización en el Distrito de Trujillo

Figura Nº 078



Figura Nº 079



ESTUDIO DE CARACTERIZACION EN EL DISTRITO DE TRUJILLO (08/06/12)

1.7 REEMPADRONAMIENTO DE LAS VIVIENDAS TRUJILLANAS EN EL CUMPLIMIENTO DE EL 7% DE FAMILIAS PARTICIPANTES EN EL PROGRAMA RECUPERANDO BASURA QUE NO ES BASURA.

- Se está realizando con la participación de tres partes activas:
- Educadores Ambientales, Trabajadores Admirativos SEGAT y los alumnos de la Escuela de Ing. Ambiental de la UNT, quien hasta la fecha 30 de Junio del 2012 se ha logrado empadronar a 5187 viviendas Trujillanas CUMPLIENDO con la meta puesta por el Ministerio de Economía y Finanzas y el Ministerio del Ambiente hasta el 31 de Julio del 2012



REEMPADRONAMIENTO DE LAS VIVIENDAS TRUJILLANAS EN EL CUMPLIMIENTO DE EL 7% DE FAMILIAS PARTICIPANTES EN EL PROGRAMA RECUPERANDO BASURA QUE N
Figura N° 081 RA.
O ES BASU
Figura N° 080



Figura N° 082



Figura N° 083



REEMPADRONAMIENTO DE LAS VIVIENDAS TRUJILLANAS (15/06/12)

Figura N° 084



Figura N° 085



CAPACITACION PARA EL INCENTIVO MUNICIPAL 2012 (23/06/12)



SUB GERENCIA DE CALIDAD AMBIENTAL Y PROYECTOS

En el año 2012, se obtuvieron los siguientes resultados:

I. ACTIVIDADES

1.1 EDUCAR A LA POBLACIÓN ESCOLAR TRUJILLANA EN TEMAS AMBIENTALES, ENCAMINADA A LOGRAR LA ECOEFICIENCIA

Con la finalidad de integrar y reforzar los aprendizajes en Educación Ambiental de los docentes y educandos del nivel Inicial y Primaria del Distrito de Trujillo y de acuerdo al Diseño Curricular Nacional (DCN) de la Educación Básica Regular (EBR) 2011 y al Plan de Trabajo que el SEGAT desarrolló en el presente año, es que se ejecutó el presente proyecto de trabajo a través del desarrollo de capacidades, conocimientos, actitudes y valores debidamente articulados con el proceso de enseñanza aprendizaje en Educación Ambiental para los niños y niñas del Distrito de Trujillo, llegándose así estimular a los educandos del nivel Inicial y Primaria, el uso correcto de los recursos naturales que nuestro entorno nos proporciona para poder enfrentar con éxito los problemas ambientales que se presenten en la comunidad.

En el año del 2012 se llegó a concretizar dicha educación sobre temas ambientales, a través de charlas educativas, proyección de videos educativos, etc. dirigida a 162 I.E Públicas y/o Privadas, llegando a un total de 23 634 alumnos. Iniciándose en el mes de Abril y finalizando en el mes de Noviembre del presente año. (Ver cuadro N°1, 2, 3,4 -en anexos)

Figura N° 086



Educación Ambiental a la Población Escolar en los Niveles de Inicial y Primaria del distrito de Trujillo



I.E. Jardín Santa María (11 de Julio 12)

Figura Nº 087
0877



I.E. Los Capullos (09 de Julio 12)

Figura Nº 088



I.E. Isabel Honorio Lazarte (12/09/12)

Figura Nº 089
0877



I.E. Cesar Vallejo (12 de Julio 12)

1.2 FORTALECER Y PROMOVER EL PROGRAMA DE MERCADOS SALUDABLES EN EL DISTRITO DE TRUJILLO A TRAVÉS DE REUNIONES DE COORDINACIÓN

En la ciudad de Trujillo, los mercados de abastos se han originado desorden y proliferación del comercio ambulatorio en el interior y exterior de los mercados, generando la producción de grandes volúmenes de residuos sólidos y su inadecuado manejo y disposición de los mismos, el cual traen consigo problemas sociales y ambientales; generando en sus alrededores la contaminación ambiental (malos olores, emisiones, ruido, basura, agua servidas y entre otros), los mismos que contribuyen a la



ocurrencia de enfermedades respiratorias, gastrointestinales y dérmicas. Además, la congestión vehicular y el desorden ambulatorio propician la proliferación de la delincuencia y la inseguridad alterando el ornato público, menor presencia de clientes en mercado disminuyendo los ingresos de los comerciantes.

Frente a este problema, el SEGAT implementó este programa con la finalidad que los mercados de abastos desarrollen una buena planificación, limpieza, ordenamiento y control asumiendo el reto de reiniciar el proceso de mejoramiento de las condiciones ambientales en los mercados a través del "Programa Mercados Saludables", como una alternativa que favorece la salud y la cultura ambiental.

Lográndose así para el 2012, 25 reuniones de coordinación en los diferentes mercados de abastos con un total de 6072 comerciantes sensibilizados. (Ver cuadro 5-en anexos)

Figura Nº 090
0877



MERCADOS SALUDABLES

**CAMPAÑAS DE SENSIBILIZACIÓN
MERCADO SALUDABLE**

Figura Nº 091
0877



Figura Nº 092
0877



Mercado Wilfredo C. Orbegoso (12 de Julio 2012)



Figura Nº 093



Figura Nº 094



Mercado La Hermelinda (15 de Agosto 2012)

Campaña de sensibilización en el Mercado La Unión (13 de Setiembre 2012)

Figura Nº 095



Figura Nº 096



Mercado La Unión (19 de Setiembre 2012)

Figura Nº 097



Figura Nº 098



Mercado Central (26 de Setiembre 2012)



1.3 ELABORAR Y EJECUTAR PROGRAMA DE EDUCACIÓN PARA PROMOVER LA MODIFICACIÓN DE HÁBITOS Y CONDUCTAS AMBIENTALES

Con la finalidad de cumplir con la visión de un Trujillo ordenado, limpio, verde y saludable para este año 2012, es que la Institución desarrollará múltiples actividades para ofrecer a la ciudadanía de Trujillo un ambiente limpio, sin ruido y con mayores áreas verdes que contribuyan a mejorar la calidad de vida de los trujillanos.

| Trimestre | Programa - Tema | Familias sensibilizadas |
|--------------|---|-------------------------|
| I | Cuidado del medio ambiente | 9906 |
| II | Manejo de residuos sólidos | 4154 |
| III | Educación-Fiscalización a la población trujillana | 2485 |
| IV | Educar a la población para mejorar el ornato de la ciudad | 8090 |
| TOTAL | | 24 635 |

CAMPAÑAS AMBIENTALES "VECINO RESPONSABLE CON EL CUIDADO DEL MEDIO AMBIENTE"

Campaña "Vecino responsable con el cuidado del ornato de la ciudad"

Figura Nº 099



Sensibilización en la Urb. Daniel Hoyle

Figura Nº 100



Sensibilización en la Urb. La Noria



Campaña "Buenas prácticas en el manejo de los RR.SS"

Figura Nº 101



Sensibilización en la Urb. La Perla

Figura Nº 102



Sensibilización en la Urb. San Salvador

Campaña "Comunicado al cambio de horario en la recolección de los RRSS."

Figura Nº 103



Urb. La Noria (lunes 03 de setiembre)

Figura Nº 104



Urb. Santo Dominguito (martes 04 de setiembre)



Campaña "Erradicación de puntos críticos"

Figura Nº 103



Figura Nº 104



Punto Crítico Pasaje Santa Luisa - Urb. Santa Leonor

Figura Nº 105



Figura Nº 106



Punto Crítico Parque Infantil - Urb. La Noria

1.4 FORTALECIMIENTO DEL PROGRAMA DE SENSIBILIZACIÓN PARA LA SEGREGACIÓN DE RESIDUOS SÓLIDOS EN LA FUENTE INCORPORANDO NUEVOS TERRITORIOS VECINALES.

Desde el 2008, el SEGAT tiene como política de sensibilizar y promover la educación ambiental para minimizar los efectos de la contaminación ambiental por los desechos de residuos sólidos. A través de este programa el objetivo es de sensibilizar y educar a las familias trujillanas para la segregación de los residuos sólidos domiciliarios en la fuente (programa de la bolsa amarilla), de



tal manera que ellos aprendan a segregar sus desechos con la buena práctica de reducir, reciclar y reusar sus residuos sólidos.

En el 2012 se sensibilizó un total de 5,000 familias correspondiente a 54 Territorios Vecinales.

Figura Nº 107



1.5 DESARROLLAR ACTIVIDADES EN EL MARCO DEL CALENDARIO ECOLÓGICO 2012 ESTABLECIDO POR EL MINAM

En coordinación con el Ministerio del Ambiente, se desarrolló diferentes actividades, con la finalidad de dar a conocer a la población trujillana las fechas ecológicas establecidas por el MINAM.

En el 2012 se llegó a realizar 15 fechas durante el presente año, logrando la participación activa de la población trujillana.



Actividades del calendario Ecológico Ambiental Realizadas

Figura Nº 108



"DÍA Mundial del Calentamiento Global" (28 de Enero)

Figura Nº 109



"DÍA Mundial de la Vida sin Ruido" (25 de Abril)

Figura Nº 110



"DÍA Interamericano de la Limpieza y Ciudadanía" (20 de Setiembre)

Figura Nº 111



"DÍA Nacional del Ahorro de la Energía" (21 de Octubre)



1.6 FORTALECER EL PROGRAMA DE CAPACITACIÓN Y SENSIBILIZACIÓN, PARA MINIMIZAR LA CONTAMINACIÓN ACÚSTICA EN LA CIUDAD DE TRUJILLO

Como es de conocimiento, nuestra ciudad actualmente es considerada como una ciudad bulliciosa, siendo su principal fuente acústica contaminante, el parque automotor. La jornada diaria de los Trujillanos está rodeada por claxon, motores, tubos de escape estridentes y entre otros elementos como sirenas de ambulancias, bomberos, megáfonos de ambulantes, sin olvidar los centros nocturnos que también generan malestar entre los ciudadanos.

La lucha contra el ruido debe ser individual y colectiva, debemos hacerla todos nosotros ya que por más esfuerzo que haya todo dependerá de la conciencia y de la colaboración ciudadana, así también de las autoridades edilicias que deben hacer cumplir la norma.

Ante ello, el SEGAT trata de minimizar la contaminación sonora generada por fuentes fijas y móviles, mejorando la calidad de vida para la población de Trujillo, realizando campañas de sensibilización en la minimización de ruido.

Sensibilización con la participación de educadores ambientales

Figura N° 112





Campaña de Sensibilización a los conductores

Figura Nº 113



Figura Nº 114



1.7 ELABORAR EN EL IV DIPLOMADO EN GESTIÓN AMBIENTAL PARA DOCENTES DEL NIVEL PRIMARIA Y SECUNDARIA DE LA PROVINCIA DE TRUJILLO

El objetivo de realizar este IV Diplomado es de fortalecer capacidades de gestión ambiental de los docentes del sector público en los niveles de Inicial y Primaria de la Provincia de Trujillo para que respondan con calidad y eficiencia a los procesos de cambio e innovación e integración de la dimensión ambiental en la formación de sus educandos.

El 25 de agosto se inició el presente diplomado con la participación de 50 docentes del nivel inicial y primario de diferentes Instituciones Educativas así como de los Jardines Municipales, desarrollando temas vinculados a la gestión ambiental y con docentes de primer nivel. Tuvo una duración de 16 semanas siendo un total de 248 horas pedagógicas.



Inauguración al IV Diplomado en Gestión Ambiental a los docentes del nivel Inicial y Primaria de I.E Públicas

Figura Nº 115

Figura Nº 116



Desarrollo de los módulos con la participación de docentes en los niveles de inicial y primaria

Figura Nº 117

Figura Nº 118



1.8 LIDERAR ESPACIOS DE DEBATES INTERINSTITUCIONALES GENERANDO MESAS DE CONCERTACIÓN

Para el presente programa, el SEGAT programó el desarrollo de Eco diálogos con la finalidad de permitir potenciar la educación ambiental en los alumnos de los últimos grados de educación secundaria, universidades e instituciones, con la finalidad de ofrecer recursos para fomentar un diálogo que sea cooperativo, crítico, creativo y profundo, en el contexto de la educación ambiental.



En el 2012, se contó con la participación de 5 Universidades; entre ellas la Universidad Nacional de Trujillo, UPAO, Alas Peruanas, UCV. (Ver cuadro 11 en anexos)

Figura Nº 119

Figura Nº 120



Participación de los universitarios en el desarrollo del Eco diálogo

1.9 CONFORMACIÓN DEL VOLUNTARIADO AMBIENTAL ESCOLAR (VAE)

Con el objetivo de generar a la comunidad escolar conductas positivas hacia el cuidado del entorno para el mejoramiento de la calidad de vida de la comunidad, se llegó a formar alumnos ambientalistas responsables en las Instituciones Educativas de la Provincia de Trujillo, formando así 16 brigadas de diferentes I.E Públicas sumando un total de 303 alumnos.

En el presente año del 2012, se empezó a realizar la conformación de las brigadas a partir del mes de Julio.

Figura Nº 121



Conformación de Brigadas Ambientales Escolares



1.10 CONFORMACIÓN DEL VOLUNTARIADO AMBIENTAL UNIVERSITARIO

El fenómeno del voluntariado se ha desarrollado de una forma creciente en los últimos años. De igual forma, son innumerables las actividades que los voluntarios pueden realizar. En este sentido el programa de voluntariado ambiental universitario para el SEGAT es una de las estrategias que se utilizarán como recurso potencial de material humano, colaborando directamente en la protección y conservación de nuestro ambiente; así mismo participar en el desarrollo de nuestras actividades programadas como son: campañas de sensibilización, marchas y otros eventos relacionados.

En el 2012, se registró a 53 voluntarios universitarios para realizar en coordinación las actividades en cuanto al cuidado del medio ambiente.

□ SENSIBILIZACIÓN EN UNIVERSIDADES

Con participación de alumnos de la Universidad Nacional de Trujillo de la Facultad de Educación, se realizó la campaña de sensibilización en temas ambientales a un total de 210 universitarios de la facultad de Educación.

Figura Nº 122



Figura Nº 124



Figura Nº 123



Figura Nº 125





Aulas - Facultad de Educación UNT (16 de Julio 2012)

Figura Nº 126



Figura Nº 127



□ CAPACITACIÓN A LOS PROFESORES Y ALUMNADO DEL INSTITUTO INDOAMERICA

El Jueves 02/08/12, se realizó la capacitación en temas ambientales (manejo adecuado de los residuos sólidos, segregación en la fuente, cuidado de las áreas verdes) dirigido a los profesores y alumnado del Instituto Superior Indoamerica.

Figura Nº 128



Figura Nº 129



Figura Nº 130



- Posteriormente se realizó la sensibilización sobre temas ambientales a 87 familias de la Urb. Los Jazmines, con apoyo del alumnado capacitado.



Figura Nº 131



Figura Nº 132



Figura Nº 133



□ **CAPACITACIÓN AL PERSONAL DE LA CAJA TRUJILLO SOBRE EL PROGRAMA "RECUPERANDO BASURA QUE NO ES BASURA".**

- Se capacitó al personal de la CAJA TRUJILLO - Agencia Centro, sobre el programa de "Segregación en la Fuente" para su implementación en sus agencias, a cargo del Ing. José L. Vásquez Díaz

Figura Nº 134



Figura Nº 135



CAJA TRUJILLO - (Viernes 18 de Agosto 2012)



Figura Nº 136



Figura Nº 137



CAJA TRUJILLO - (Lunes 20 de Agosto 2012)

□ **DESARROLLO DEL TALLER "FORTALECIMIENTO DE CAPACIDADES DE GESTION AMBIENTAL URBANO"**

- Se desarrolló el día Viernes 06 de Julio a partir de las 9:30 am en el Auditorio Ecológico del Jardín Botánico del SEGAT-MPT

| EXPOSICIONES DESARROLLADAS | ACARGO DE: |
|---|--|
| Exposición "Manejo sostenible de la tierra en el Perú" | Ing. Luzidhya Cerrón Palomino Representante del MINAM |
| Exposición "La Gestión Ambiental Urbano en Trujillo" | Ing. Luzidhya Cerrón Palomino Representante del MINAM |
| Exposición "Los suelos en los procesos de zonificación Ecológica y Económica en la Provincia de Trujillo" | Ing. David Huaripata Chilón Representante de PLANDET |



□ **TALLER " NUEVAS PROPUESTAS DE ESTÁNDARES AMBIENTALES Y LÍMITES MÁXIMOS PERMISIBLES" POR EL DIA DE AIRE**

- Avances sobre el monitoreo de la calidad del aire, realizado por el SEGAT en la ciudad de Trujillo, expuesto por el Ing. Danny Mejía Pardo; (Asistieron representantes: SEDALIB, UNT, Universidad San Pedro, Chavimochic, UPAO, ISPP Indoamericano, Gobierno Regional, voluntarios ambientales universitarios)

Figura Nº 138



Figura Nº 139



Auditorio Jardín Botánico (10 de Agosto)

□ **PARTICIPACION EN EL TALLER DE ECOEFICIENCIA**

- Se realizó la capacitación según lo programado en el convenio celebrado con la Caja Trujillo el taller "Ecoeficiencia en la energía", realizado por el Ing. Ricardo Estrada - Representante del Ministerio del Ambiente - dirigida a los funcionarios de las Caja Trujillo.
- Posteriormente, por la tarde, se realizó la capacitación al personal del SEGAT.

(13 de Setiembre 2012)

Figura Nº 140



Figura Nº 141





□ APOYO EN EL ESTUDIO DE CARACTERIZACIÓN DE LOS RESIDUOS PRODUCTO DE LA LIMPIEZA DE LAS CALLES.

Con el apoyo de 02 educadoras ambientales se realizó el estudio de caracterización de los residuos sólidos producto del barrido de las calles, realizado por el Comité Técnico.

Figura Nº 142



□ PARTICIPACIÓN EN LA "MARCHA POR LA PAZ"

- Los colaboradores del SEGAT encabezado por el Gerente General, Ing. Carlos Azabache Castro, participaron de la "Marcha por la Paz".

Figura Nº 143



29 de Agosto de 2012



□ **PROGRAMA DE SEGREGACION EN LA FUENTE EN INSTITUCIONES EDUCATIVAS.**

- Se entregaron recipientes de plástico a instituciones educativas que participaran en el programa de segregación en la fuente:

- I.E. Ingeniería - 11 de Setiembre (3 recipientes)
- I.E. Perpetuo Socorro - 11 de Setiembre (3 recipientes)

Figura Nº 144



I.E. Ingeniería

□ **CONTROL DE PUNTOS CRITICOS**

- En conjunto con la Unidad de Fiscalización y Control, se realizó la fiscalización de los siguientes puntos críticos:

- Puntos críticos en los alrededores del mercado la Hermelinda (M. Saludable).
- Puntos críticos en los alrededores del mercado Unión (M. Saludable)
- Puntos crítico ubicado a un costado del Colegio Brunning.
- Punto Críticos en la Urb. Los Jazmines.
- Puntos críticos en la Av. Costa Rica.

Figura Nº 145



Figura Nº 146





□ PARTICIPACIÓN EN LA "MARCHA DÍA DE LA NO VIOLENCIA A LA MUJER"

- Los colaboradores del SEGAT, participaron en la "Marcha de la no Violencia a la Mujer", realizado el día 22 de Noviembre del 2012.

Figura Nº 147



Figura Nº 148





UNIDAD DE FISCALIZACIÓN Y CONTROL

En el año 2012 se obtuvieron los siguientes resultados:

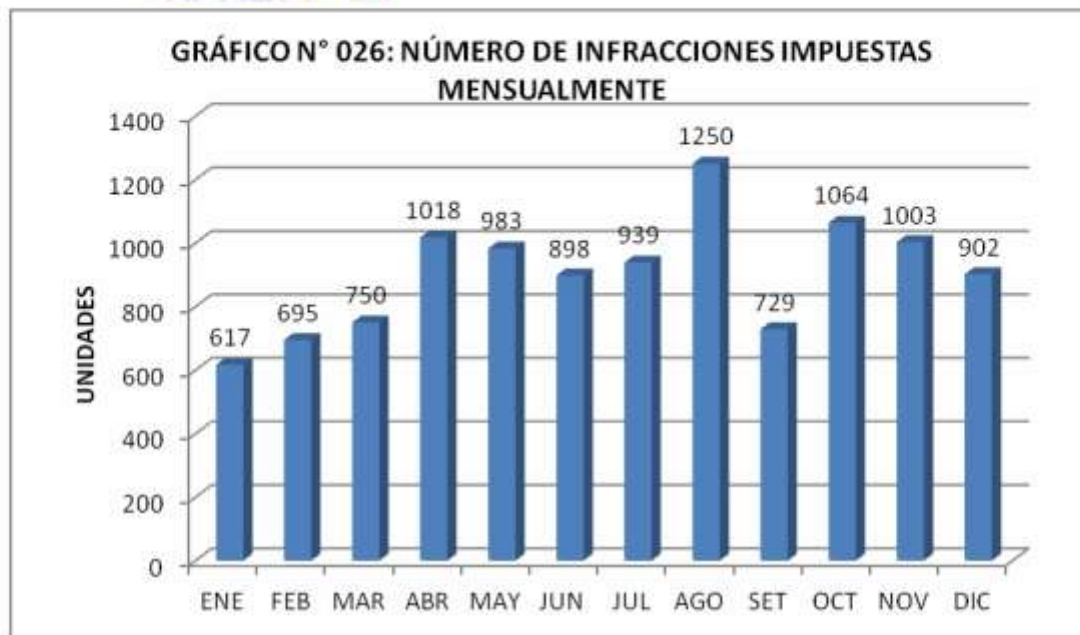
ACTIVIDADES:

1.1. IMPOSICIÓN DE INFRACCIONES POR INCUMPLIMIENTO DE NORMAS AMBIENTALES DE COMPETENCIA DEL SEGAT.

Esta actividad busca infraccionar a las personas y/o propietarios que incumplan con las normas y/o reglamentos vigentes referentes al cuidado del medio ambiente que configuren infracciones administrativas cuya instrucción y sanción sean de competencia del SEGAT

| CUADRO N° 023: INFRACCIONES IMPUESTAS MENSULAMENTE | UNIDADES |
|---|----------|
| ENERO | 617 |
| FEBRERO | 695 |
| MARZO | 750 |
| ABRIL | 1018 |
| MAYO | 983 |
| JUNIO | 898 |
| JULIO | 939 |
| AGOSTO | 1250 |
| SEPTIEMBRE | 729 |
| OCTUBRE | 1064 |
| NOVIEMBRE | 1003 |
| DICIEMBRE | 902 |
| TOTAL | 10849 |

FUENTE: INFORME N° 0913-2012-SEGAT/UFC



FUENTE: INFORME DE GESTIÓN POI-2012 DE LA UFC

CUADRO 024: TOTAL DE INFRACCIONES SEGÚN EL CÓDIGO DE INFRACCIÓN

| CODIGO | UNIDADES | DESCRIPCIÓN |
|--------|----------|---|
| G-101 | 04 | Por arrojar basura, desmante, u otro tipo de residuos de cualquier origen y naturaleza a la vía pública. Por tener desmante y/o material excedente proveniente de obra o apertura de zanjas en la vía pública. Por tener chatarra abandonados en la vía pública. Un total de 9944 infracciones por Limpieza Pública |
| G-102 | 1023 | |
| G-103 | 99 | |
| G-104 | 02 | |
| G-105 | 1 | |
| G-106 | 75 | |
| G-107 | 359 | |
| G-109 | 11 | |
| G-112 | 26 | |
| G-113 | 8253 | |
| G-114 | 03 | |
| G-117 | 79 | |
| G-118 | 09 | |
| G-119 | 97 | |
| G-121 | 1 | |
| G-122 | 93 | |
| G-123 | 101 | |
| G-124 | 3 | |
| G-125 | 117 | |
| G-126 | 57 | |
| G-128 | 257 | |
| G-135 | 73 | Un total de 134 infracciones por ruidos |
| G-138 | 14 | |
| G-141 | 02 | |



| | | |
|--------------|-------|--|
| G-153 | 35 | Un total de 45 infracciones por emisión de gases |
| G-164 | 10 | |
| G-168 | 05 | |
| G-172 | 40 | |
| TOTAL | 10849 | |

FUENTE: INFORME N° 0913-2012-SEGAT/UFC

12. VERIFICACIÓN DE LAS NOTIFICACIONES DE INFRACCIÓN APLICADAS

Luego de aplicar la Notificación de infracción respecto a limpieza pública, áreas verdes, etc. Luego de un plazo designado por el fiscalizador que puede ser de 24, 48 o 72 horas se realizará la verificación de las infracciones si cumplen ó no cumplen con subsanar su conducta infractora.

NOTA: La notificación de infracción que no tienen plazo (notificaciones directas) se considera la verificación el mismo día en que se levanta la Notificación de infracción.

1.3. REALIZAR PROYECTOS DE RESOLUCIONES JEFATURALES DE PROCEDIMIENTOS ADMINISTRATIVOS SANCIONADOR.

El abogado PAS elabora resoluciones de inicio, resoluciones de medios, proyectos de resolución de sanción GGA y los informes Finales.

CUADRO 025: RELACIÓN DE EXPEDIENTES TRABAJADO EN AÑO 2012

| EXPEDIENTES | UNIDADES |
|---|-------------|
| Resoluciones de Inicio de Procedimiento Administrativo Sancionador | 477 |
| Resoluciones de medios probatorios | 302 |
| Informes Finales para opinión de sanción pecuniaria y no pecuniaria | 247 |
| Proyectos para la GGA | 247 |
| Resoluciones de No Ha Lugar | 1863 |
| TOTAL | 3136 |

FUENTE: INFORME N° 0913-2012-SEGAT/UFC



1.4. DICTAR MEDIDAS CAUTELARES PROVISIONARIAS EN LOS CASOS DE PELIGRO CONTRA LA SALUD Y SEGURIDAD PÚBLICA

SE CLAUSURÓ CINCO (5) LOCALES POR CONTAMINACIÓN SONORA

Figura 0149. SEGAT Clausuró el Local conocido como CILINDROS PUB



Fecha 03/02/2012

1.5. SE ELABORÓ Y EJECUTÓ EL PROGRAMA DE MONITOREO DE EMISIONES CONTAMINANTES DE VEHÍCULOS AUTOMOTORES QUE CIRCULAN EN LAS VÍAS DEL DISTRITO DE TRUJILLO

Se elaboró el programa de monitoreo de emisiones contaminantes de vehículos automotores que circulan en las vías del Distrito de Trujillo y se realizaron 07 operativo en conjunto con la PNP y el SENATI.

El día 08 de Octubre se realizó un monitoreo de emisión de gases vehiculares en el Ovalo Grau en conjunto entre SEGAT con la Policía de Tránsito y personal técnico del SENATI.



Figura 150: Personal del SEGAT, PNP y SENATI en Operativo de emisiones vehiculares



Fecha: 08/10/2012

1.6. SE ELABORÓ Y EJECUTÓ EL PROGRAMA DE MONITOREO DE CAÍDA DE CENIZA Y MATERIAL PARTICULADO.

Figura 151: Instalación de Muestreadores de Polvos Sedimentables para comprobar si la emisión de polvos generados superan el Estandar de Calidad de Polvos Sedimentables





1.7. SE ELABORÓ Y EJECUTÓR EL MONITOREO DE RUIDO AMBIENTAL

Figura 152: Medición de los niveles de presión sonora en el Jirón Gamarra-Cercado



Fecha 17/10/2012

Con fecha 24 de setiembre se empezó a realizar las mediciones para la elaboración del Mapa de Ruido

Figura 153: Ubicación del Sonómetro en la elaboración del Mapa de Ruido





1.8. REALIZAR OPERATIVOS DE CONTAMINACIÓN SONORA A CENTROS DE DIVERSIÓN NOCTURNA

Se realizaron 95 Operativos de contaminación sonora

Figura 154: Medición de ruidos en operativos nocturnos



FECHA 19/10/2012

Figura 155: Operativo de Contaminación Sonora



Fecha 05/02/2012

NOTA: Se infraccionaron un Total de 102 Locales por Contaminación sonora ver anexo 01

Se observa la relación de locales infraccionados por los códigos G-135, G-138, G-141 y G-153 por causar en zonificación residencial o especial ruidos molestos cualquiera sea su origen, modalidad y lugar, que excedan los siguientes decibeles:



- 60 en horario de 7.00 a 22.00 horas
- 50 en horario de 22.00 a 7.00 horas

1.9. REALIZAR OPERATIVOS DE CHIMENEAS A ESTABLECIMIENTOS DE EXPENDIO DE COMIDAS Y PANADERÍAS

Se realizó 14 Operativos de inspección de Chimeneas que cuentan con la altura reglamentaria según la O.M 003-2008-MPT.

Se tiene la relación de los establecimientos infraccionados por no cumplir con la altura mínima de 3m sobre techos de edificaciones que generan la emisión estacionaria de gases producto del desarrollo de actividades autorizadas (aire caliente, humo, etc.)

Figura 156: Operativo de Chimeneas



Fecha 25/10/2012

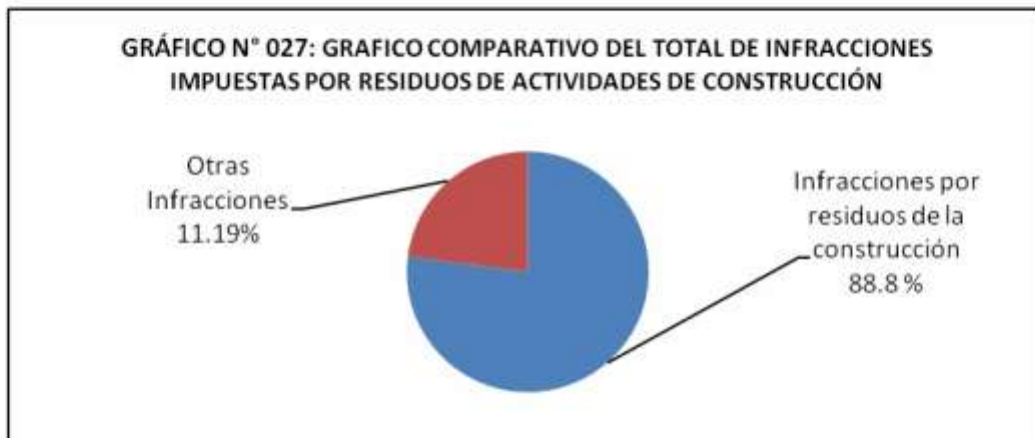
Figura 157: Se realizó la Inspección por chimeneas





1.10. REALIZAR OPERATIVOS A ACTIVIDADES DE CONSTRUCCIÓN

Se realizó 11 operativo de fiscalización para actividades de construcción y se levantaron infracciones por el código G-113 por tener desmontes y/o material excedente proveniente de obra o apertura de zanjas en la vía pública



FUENTE: INFORMEN° 0913-2012-SEGAT/UFC

1.10.1. SE REALIZÓ OPERATIVOS DE CONTAMINACIÓN SONORA A TALLERES DE METAL MECÁNICA Y CARPINTERÍA

Se realizaron 06 operativos a talleres de metal mecánica y carpinterías por contaminación acústica

Figura 158: Intervención a taller de metal mecánica por ocasionar ruidos molestos





Figura 159: Operativos a Talleres de carpintería



1.11. REALIZAR OPERATIVOS A MERCADOS Y AMBULANTES

Figura 160: Personal de fiscalización ubicado en punto crítico de la Hermelinda



FECHA 20/10/2012



II. ACTIVIDADES NO PROGRAMADAS:

2.1. Se realizó operativos de Supervisión Ambiental a Establecimientos de Atención de Salud

Figura 161: Personal de fiscalización supervisando clínicas



Fecha 29/10/2012

Figura 162: Personal de fiscalización supervisando clínicas



Cuadro 26. Relación de Establecimientos de Atención de Salud Infraccionados



2.2. Se realizó el cuidado de Puntos Críticos de Acumulación de Basura

Se hizo un operativo por parte de los fiscalizadores a los siguientes Puntos Críticos de la ciudad:

- P.C. de la Hermelinda Mercado de las papas
- Mercado Zonal Palermo
- Mercado La Unión, etc

Figura 163: Personal de Fiscalización ubicados en puntos críticos en Av. Eguren



Fecha 09/10/2012

2.3. Se realizó un Operativo en conjunto con SEDALIB

Se realizó un operativo en conjunto con SEDALIB a una curtiembre ubicada en el Parque Industrial.

Figura 164: Personal de la UFC-SEGAT en Operativo en conjunto



Fecha 24/10/2012



2.4. Se realizaron Operativos Inopinados en la inspección de la infraestructura acústica que cuentan los locales para evitar la transmisión y propagación del sonido generado en su interior.

Locales que no cuentan con un correcto acondicionamiento acústico.

- Mi Facultad
- Club Dema
- Avenida Larco
- Larco Bar

Figura 165: Inspección de establecimientos por acondicionamiento acústico



19/10/2012

2.5. Se realizó 04 operativo en conjunto con la Fiscalía, se intervino 04 curtiembre en La Ciudad de Trujillo

Figura 166: Personal de SEGAT en operativo



Fecha 12/10/2012



Figura 167: Operativo de Supervisión Ambiental a "Curtiembre Trujillo S.A." ubicado en la Av. Prolongación Santa N° 1515-Urb. PAY-PAY



2.6. Participación en la diligencia convocada por la Fiscalía Especializada en Materia Ambiental a la CURTIEMBRE MANSICHE S.A.C.

Figura 168





2.7. Se realizó un operativo en conjunto con la Fiscalía del Ministerio Público, Municipalidad de La Esperanza, Gerencia de la Producción, Ministerio de Salud a un centro de procesamiento de alimentos (Embutidos Aries) ocurrido en el Distrito de la Esperanza.

Figura 168



2.8. Diligencia con la Fiscalía Provincial Especializada en Materia Ambiental

Figura 169



Participación en la diligencia convocada por la fiscalía Provincial Especializada en Materia Ambiental por la CRIANZA DE PECES. Durante la inspección no se detectó delitos ambientales, pero se evidenció una falta administrativa (licencias de Funcionamiento)



2.9. Se realizó un operativo en conjunto con la Fiscalía Provincial Especializada en Materia Ambiental, la DESA y la Policía Ecológica

Figura 170: SEGAT realizando la inspección de ruido a Panadería METRO



Fecha 12/01/2012

2.10. Operativos en Conjunto con la Policía Ecológica

Participación en diligencia con la Policía Ecológica por contaminación en producción de Briquetas.

Se realizó un operativo en conjunto con la Policía Ecológica, y la Subgerencia de Licencias de la MPT a CARBONERAS

Figura 171: SEGAT en Operativo a Briqueteras



Fecha 19/10/2012



Figura 172: Operativo en conjunto a Carboneras



211. Se realizó un campaña de Sensibilización por Contaminación Ambiental:

Figura 173



Fecha 12/10/2012



2.12. Se realizó operativos en conjunto con la Gerencia de Desarrollo económico Local y Seguridad Ciudadana

Figura 174



4.10 Se realizó 08 operativos De retiro de banderolas en los postes de energía eléctrica en conjunto con la Subgerencia de Habilitaciones Urbanas y se decomisaron más de 400 banderolas.

Figura 175





2.13. Elaboración de los avances del PLAN A LIMPIAR EL AIRE DE TRUJILLO

Exposición de los operativos de chimeneas y emisiones vehiculares por parte de la Unidad de Fiscalización y Control. Se contó con la presencia del MINAM.

Figura 176



2.14. 1º Reunión de coordinación con representantes de la Municipalidad Distrital de Moche sobre emisión de gases generado por las actividades de quema de maleza

Figura 177





2.15. Se realizó un operativo en conjunto con la Subgerencia de Salud Pública de la Municipalidad de Moche

Figura 178



Diligencia con la Subgerencia de Salud Pública del Distrito de Moche para inspección por contaminación sonora. Se realizó la medición de los niveles sonoros a un establecimiento donde funciona una máquina trituradora de plástico

2.16. Se elaboró El Informe del Diagnóstico de Residuos de Aceites generados en las pollerías del Distrito de Trujillo-Junio 2012

Figura 179





OFICINA DE EJECUCIÓN COACTIVA

En el año 2012 se obtuvieron los siguientes resultados:

ACTIVIDADES:

OBJETIVO ESPECÍFICO:

EJECUTAR LOS MANDATOS DISCTADOS POR LOS ORGANOS INSTRUCTORES Y RESOLUTORES DEL SEGAT

- 1.1. APLAZAMIENTO DE EJECUCION FORZADA DE MANDATOS POR ERRORES MATERIALES O FALTA DE REQUISITOS FORMALES EN LOS ACTOS ADMINISTRATIVOS EXIGIBLES.
- 1.2. EJECUCION FORZADA DE MANDATOS DE OBLIGACIÓN DE HACER Y NO HACER, COMO CONSECUENCIA PROCEDIMIENTO SANCIONADOR CONCLUIDO Y FIRME.
- 1.3. EJECUCIÓN FORZADA DE MEDIDAS CAUTELARES PROVISIONALES DE OBLIGACIONES DE HACER Y NO HACER DISPUESTO POR ORGANO INSTRUCTOR.
- 1.4. DISPOSICIÓN Y EJECUCIÓN DE RESOLUCIONES COACTIVAS CONTENIENDO COBRO DE MULTAS.

OBJETIVO ESPECÍFICO:

VERIFICAR EL CUMPLIMIENTO DE LAS NORMAS MUNICIPALES VIGENTES DE COMPETENCIA DEL SEGAT

- 1.5. NOTIFICACION DE RESOLUCIONES COACTIVAS A OBLIGADOS INCURSOS EN PROCEDIMIENTOS DE EJECUCIÓN COACTIVA.
- 1.6. EXPEDICION DE RESOLUCIÓN COACTIVA DE INICIO DE PROCEDIMIENTO COACTIVO SOBRE COBRO DE MULTAS, PREVIA CALIFICACIÓN POSITIVA DEL PAS.
- 1.7. EMISION DE INFORMES AL AREA DE ORIGEN DEVOLVIENDO PROCEDIMIENTOS SANCIONADORES QUE NO CONTENGAN ACTOS EXIGIBLES COACTIVAMENTE.
- 1.8. EXPEDICION DE RESOLUCIONES COACTIVAS DE NO HA LUGAR A INICIO DEL PROCEDIMIENTO COACTIVO, YA SEA DE OBLIGACIONES DE HACER - NO HACER Y DE DAR (COBRO DE MULTAS)
- 1.9. SUSPENSION DE PROCEDIMIENTOS COACTIVOS POR CAUSALES PREVISTOS POR LOS ART. 16° Y 23° DEL D.S. N° 018-2008-JUS, TUO DE LA LPEC N° 26979

OBJETIVO ESPECÍFICO:

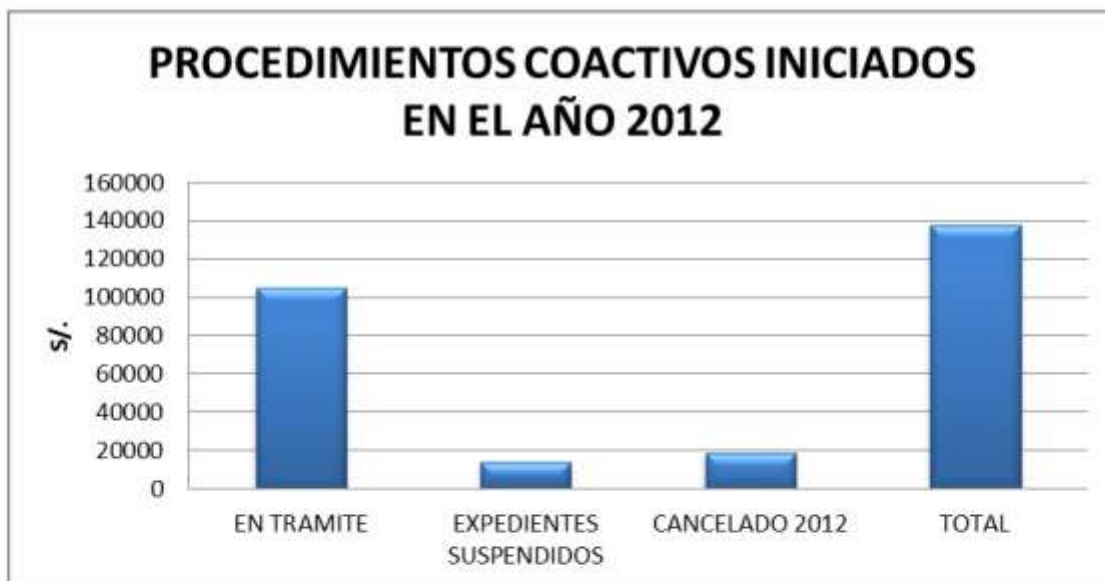
PARTICIPACION INTERINSTITUCIONAL Y SOCIEDAD CIVIL ORGANIZADA

- 1.10. PARTICIPACION EN MESAS DE DIALOGO Y DEBATE CON INSTITUCIONES PÚBLICAS CON ATRIBUCIONES Y POTESTADES SANCIONADORAS EN ASUNTOS AMBIENTALES.
- 1.11. PROPONER O FORMULAR NORMAS O DIRECTIVAS QUE MEJORE O AFIANCE LA COMPETENCIA ADMINISTRATIVA DE LA ENTIDAD.



RECAUDACIÓN DE LA OFICINA DE EJECUTORÍA COACTIVA DEL SERVICIO DE GESTIÓN AMBIENTAL DE TRUJILLO

Durante el ejercicio fiscal 2012, la oficina de Ejecutoría Coactiva del SEGAT, logró recaudar S/. 18,777.00 (Dieciocho Mil Setecientos setenta y siete con 00/100 nuevos soles), logrando una efectividad del 17.72% en la recuperación de la deuda no tributaria contenida en los expedientes coactivos iniciados durante dicho ejercicio fiscal, tal como se puede apreciar en el siguiente cuadro:



Respecto a la recaudación del ejercicio fiscal 2012, se debe tener en cuenta el periodo de seis meses que la Oficina de Ejecución Coactiva del SEGAT, no contaba con Ejecutor Coactivo, y tal como se aprecia en el cuadro a continuación, la recaudación se vio incrementada en un 145.56% a partir del mes de Noviembre del 2012.



