



Reporte N.º2

Inversiones en Recursos Hídricos

Sistematización de datos del Sistema de Seguimiento para la Implementación del Plan Nacional de Recursos Hídricos (SSI-PNRH)

PNRH | PERÚ | ANA

PLAN NACIONAL DE RECURSOS HÍDRICOS

5 Ejes de Política
11 Estrategias de Intervención
30 Programas de Medidas
20 Años de Vigencia
M Millones de soles de inversión

MINISTERIO DE DESARROLLO AGRARIO Y RIEGO
VICEMINISTERIO DE DESARROLLO DE AGRICULTURA FAMILIAR E INFRAESTRUCTURA AGRARIA Y RIEGO

Ministro de Desarrollo Agrario y Riego
Vladimir Germán Cuno Salcedo

Viceministro de Políticas y Supervisión del Desarrollo Agrario
Carmen Inés Vegas Guerrero

Viceministro de Desarrollo de Agricultura Familiar e Infraestructura Agraria y Riego
Orlando Hernán Chirinos Trujillo

Jefe de la Autoridad Nacional del Agua
José Genaro Musayón Ayala

Gerente General de la Autoridad Nacional del Agua
Walter Hugo Arana Mayorca

Directora de la Dirección de Planificación y Desarrollo de los Recursos Hídricos - DPDRH
Magdalena Layne Güimac Huamán

Edición de la publicación
Janet Quevedo Soldevilla
Especialista en Gestión de Información y Conocimiento

Colaboración Técnica
Humberto Torres Giraldo

Registro de la data en el Sistema de Seguimiento para la Implementación (SSI) del PNRH
Alfredo Díaz Suyón
Lesli Castillo Boyer

Derechos de autor: © Autoridad Nacional del Agua

Edición general
Equipo de Trabajo de Planificación de Recursos Hídricos - ETPRH

Diseño Gráfico Portada: Kreaideas S.A.C.
Diagramación: Mandril Comunicación y Diseño S.A.C.
Primera edición digital: diciembre 2025

Hecho el depósito legal en la Biblioteca Nacional del Perú N.º 2025-15078

Todos los derechos reservados
Prohibida la reproducción de este documento por cualquier medio, total o parcialmente sin permiso expreso.

Editado por la Autoridad Nacional del Agua - Calle Diecisiete N°355, Urb. El Palomar, San Isidro Lima, Perú /
T: (511) 224-3298/<https://www.gob.pe/ana>

Cierre de registro del SSI-PNRH: febrero del 2025.

Índice

01

Introducción

6 Introducción

02

Reporte a nivel Nacional

9 Avance de ejecución financiera
por ejes de política de la PNRH
10 Avance de ejecución financiera
por programa de medida
del PNRH

03

Reporte a nivel Gobierno Central

14 Reporte a nivel de Gobierno Central
17 Ministerio de Desarrollo Agrario y Riego
35 Ministerio de Energía y Minas
36 Ministerio de Salud
37 Ministerio de Vivienda, Construcción
y Saneamiento
43 Ministerio del Ambiente
48 Presidencia del Consejo de Ministros

04

Reporte a nivel Gobierno Regional y Local

- 52 Reporte a nivel regional
- 107 Reporte a nivel local

05

Reporte a nivel Sociedad Civil y Académica

- 109 Entidades de la Cooperación
Internacional y Organización
No Gubernamental (ONG)
- 145 Universidad

06

Reporte Avance por Metas Financieras por Ejes de Política hacia los Horizontes 2021 y 2035

- 148 Inversiones programadas por eje
de política para los Horizontes
2021 y 2035

07

Conclusiones generales

- 151 Conclusiones

Anexo

- 153 Anexo

INTRODUCCIÓN

El Plan Nacional de Recursos Hídricos (PNRH) es un instrumento de planificación aprobado mediante Decreto Supremo N.º 013-2015-MINAGRI, el 16 de julio de 2015, y responde a los cinco (05) ejes de la Política y Estrategia Nacional de Recursos Hídricos (PENRH). Define once (11) estrategias de intervención y treinta (30) programas de medidas para un horizonte de veinte años, a partir de su entrada en vigencia.

La implementación del Plan está a cargo de los integrantes del Sistema Nacional de Gestión de Recursos Hídricos (SNGRH), entre los cuales se encuentran los Sectores, Gobiernos Regionales y Locales, así como otros actores de la sociedad civil¹. Estas entidades deben proporcionar información sobre sus proyectos y actividades relacionadas con los recursos hídricos, de acuerdo con los lineamientos establecidos por el PNRH, para los horizontes de planificación 2021 y 2035, en el marco de los ejes de la PENRH.

A través de los treinta (30) programas de medidas del PNRH, que constituyen mecanismos de actuación orientados al logro de los objetivos de la PENRH y organizados por estrategias que responden a los cinco (05) ejes de la política de recursos hídricos, se establecen medidas estructurales y no estructurales, cada una con metas físicas y una estimación de sus inversiones.

Las acciones de implementación están sujetas a seguimiento y monitoreo por la Dirección de Planificación y Desarrollo de los Recursos Hídricos (DPDRH) de la Autoridad Nacional del Agua (ANA). Por ello, el presente documento constituye un reporte del avance global de implementación a nivel de los distintos niveles de gobierno y de la sociedad civil, considerando tanto el

enfoque presupuestal como el número de actividades y/o proyectos de presupuesto pública ejecutados desde la vigencia del Plan hasta febrero del presente año.

Desde 2021, la DPDRH cuenta con el soporte informático “Sistema de Seguimiento para la Implementación (SSI)² del PNRH”, el cual agiliza el registro de información por parte de los actores del SNGRH y facilita el monitoreo del avance en la implementación del PNRH.

Asimismo, la DPDRH ha incorporado en el SSI-PNRH la información de los proyectos con presupuesto público disponible en el Portal de Transparencia de Inversiones y en el Sistema de Seguimiento de Inversiones (SSI) del Ministerio de Economía y Finanzas (MEF). Adicionalmente, se consultó la base de datos de la Agencia Peruana de Cooperación Internacional (APCI) para recopilar información de las entidades de cooperación internacional y de las organizaciones no gubernamentales (ONG), con el fin de complementar y consolidar los datos registrados.

Para facilitar el acceso a la información en línea, se cuenta con el “Dashboard” (<https://snirh.ana.gob.pe/-dpdrh/frmConsultaPlanWebDashboard.aspx>) que, desde diciembre de 2023, forma parte del portal del Sistema Nacional de Información en Recursos Hídricos.

La información citada en el presente documento se refiere a la ejecución financiera de proyectos y/o actividades alineadas con los ejes de la PENRH y los treinta (30) programas de medidas del Plan Nacional de Recursos Hídricos, con cierre de datos al 28 de febrero de 2025. El esquema general se detalla en el Cuadro N.º01.



¹ Ley N.º 29338, de Recursos Hídricos, artículo 11, Conformación e integrantes del Sistema Nacional de Gestión de los Recursos Hídricos.

² Tiene como objetivo general el de recopilar información en línea de actividades y/o proyectos, alineados a los programados de medida del PNRH, relacionado con el avance de sus ejecuciones (física y financiera) a cargo de las entidades que conforman el SNGRH.

Cuadro N.º01

Ejes de política, estrategias, programas de medida e indicadores en los que se enmarca la implementación del PNRH

Ejes de política	Estrategias de intervención	Programas de medidas	Indicadores
Eje N.º1: Gestión de la cantidad	1.- Mejora del conocimiento de los recursos y demandas.	1, 2, 3	15
	2.- Mejora de la eficiencia del uso del agua y gestión de la demanda.	4, 5, 6, 7	7
	3.- Aumento de la disponibilidad del recurso.	8, 9, 10, 11	18
Eje N.º2: Gestión de la calidad	4.- Mejora del conocimiento de la calidad de las aguas.	12, 13, 14, 15	10
	5.- Mejora y ampliación de la cobertura de los servicios de saneamiento.	16, 17, 18	6
Eje N.º3: Gestión de la oportunidad	6.- Implementación de la gestión integrada de recursos hídricos.	19, 20, 21	16
	7.- Desarrollo de riego y saneamiento en zonas de pobreza.	22	6
Eje N.º4: Gestión de la cultura del agua	8.- Coordinación institucional y gobernanza hídrica.	23, 24	6
	9.- Educación ambiental y cultura del agua.	25, 26	4
Eje N.º5: Adaptación al cambio climático y eventos extremos	10.- Adaptación al cambio climático.	27, 28	6
	11.- Gestión del riesgo por eventos extremos.	29, 30	13
Total		30	107

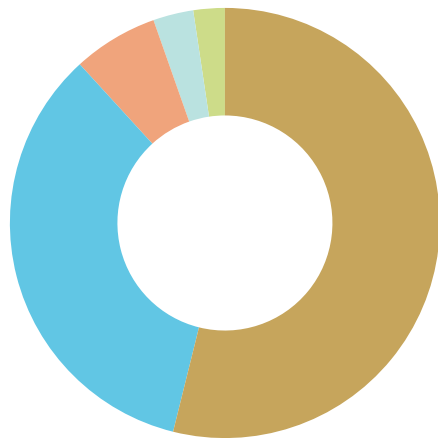
02

REPORTE A NIVEL NACIONAL

2. REPORTE A NIVEL NACIONAL

De acuerdo con la información analizada del SSI-PNRH, entre 2015 y febrero de 2025 se ejecutaron S/ 32,524,598,291.05 en acciones alineadas a los treinta (30) programas de medida del PNRH, contribuyendo a la implementación de los cinco ejes de la PENRH. Los sectores involucrados son los tres niveles de gobierno, la Sociedad Civil (Cooperación Internacional, Organización No Gubernamental - ONG) y Universidades.

Sectores



Sectores - SNGRH (*)	Monto S/
Gobierno Central	14,190,542,384.31
Gobierno Regional	17,993,217,459.86
Gobierno Local	52,038,254.61
Sociedad Civil	288,602,760.00
Universidad	197,432.27

Total S/

32,524,598,291.05

(*) Sistema Nacional de Gestión de Recursos Hídricos

Avance de ejecución financiera por ejes de política de la PENRH.

De acuerdo con la distribución del presupuesto entre los cinco (5) ejes de política de la PENRH, se observa que la mayor ejecución se concentra en el Eje N.º1: "Gestión de la cantidad", seguido por el Eje N.º2: "Gestión de la calidad".

Ejes de política	Tres niveles de Gobierno			Sociedad civil	Universidad
	Gobierno Central	Gobierno Regional	Gobierno Local	Cooperación/ONG	Universidad
Eje N.º1: Gestión de la cantidad	1,563,884,966.63	8,649,255,084.01		8,902,678.25	127,697.52
Eje N.º2: Gestión de la calidad	5,503,691,426.19	3,108,232,630.30	52,038,254.61	36,165,738.84	58,927.25
Eje N.º3: Gestión de la oportunidad	2,040,276,294.73	4,926,456,792.57		98,746,972.42	
Eje N.º4: Gestión de la cultura del agua	49,562,372.08	4,869,339.89		27,278,867.08	5,123.50
Eje N.º5: Adaptación al cambio climático y eventos extremos	5,033,127,324.68	1,304,403,613.09		117,508,503.41	5,684.00

Total S/



10,222,170,426.41

Eje N.º1



8,700,186,977.19

Eje N.º2



7,065,480,059.72

Eje N.º3



81,715,702.55

Eje N.º4



6,455,045,125.18

Eje N.º5

Avance de ejecución financiera de los programas de medida del PNRH.

De acuerdo con la información registrada en el SSI-PNRH, se han realizado intervenciones en los treinta (30) programas de medida establecidos en el PNRH.

Los programas con los niveles más significativos de presupuesto son los siguientes:

- Programa de medida N.º22: “Desarrollo de riego y saneamiento en zonas de pobreza”, que representa más del 20 % de la presupuesto total.
- Programa de medida N.º29: “Gestión de riesgos de inundación, huacos y deslizamientos”.

- Programa de medida N.º17: “Mejora y aumento de la cobertura de alcantarillado”.

Asimismo, las intervenciones se desarrollaron en concordancia con las once (11) estrategias definidas en el PNRH para el periodo 2015 – febrero 2025.

La estrategia con el mayor nivel de presupuesto corresponde a la Estrategia N.º7: “Desarrollo de riego y saneamiento en zonas de pobreza”, la cual se vincula directamente con el programa de medida N.º22.

Programas de medida	Gobierno Central	Gobierno Regional	Gobierno Local	Sociedad Civil	Universidad	Totales
N.º1 Implantación de una red hidrometeorológica nacional	64,908,405.53			38,002.00	44,300.00	64,990,707.53
N.º2 Aumento del conocimiento de las aguas subterráneas	24,602,787.17			665,773.75	30,267.00	25,298,827.92
N.º3 Implantación del sistema nacional de información de la cantidad de agua	67,611,474.05	26,678,378.17			20,360.12	94,310,212.34
N.º4 Control y medición de la demanda	79,994,572.26	78,540,742.66		1,187,080.00	10,410.00	159,732,804.92
N.º5 Mejoramiento de los sistemas de conducción y distribución del agua	880,045,258.01	3,292,626,758.95		368,689.17		4,173,040,706.13
N.º6 Tecnificación del riego	41,997,327.52	471,523,522.11		1,780,795.83		515,301,645.46
N.º7 Ampliación de la frontera agrícola por aumento de eficiencia		343,984,428.35				343,984,428.40
N.º8 Incremento de la regulación superficial de los recursos hídricos y de la transferencia de recursos entre cuencas	131,531,848.04	3,905,053,758.28			20,287.00	4,036,605,893.32
N.º9 Reforestación de cabeceras de cuenca	249,531,671.34	525,315,482.75		4,577,775.00	2,073.40	779,427,002.49

Programas de medida	Gobierno Central	Gobierno Regional	Gobierno Local	Sociedad Civil	Universidad	Totales
N.°10 Gestión de acuíferos sobreexplotados	21,552,622.71	5,532,012.74				27,084,635.45
N.°11 Reúso de aguas residuales tratadas y desalinización de agua de mar	2,109,000.00			284,562.50		2,393,562.50
N.°12 Mejora del conocimiento de la calidad de las aguas superficiales	35,710,117.61	1,363,453.69			28,041.36	37,101,612.66
N.°13 Mejora del conocimiento de la calidad de las aguas subterráneas	1,691,539.26				11,913.00	1,703,452.26
N.°14 Supervisión y fiscalización de vertimientos de aguas residuales	118,352,190.37				6,400.00	118,358,590.37
N.°15 Regulación normativa de la calidad de las aguas y buenas prácticas en el uso del agua	21,927,466.70			1,556,962.50		23,484,429.20
N.°16 Mejora y aumento de la cobertura de agua potable	906,428,386.02	1,407,281,843.22		31,358,631.42	5,473.60	2,345,074,334.26
N.°17 Mejora y aumento de la cobertura de alcantarillado	3,836,398,170.34	1,575,493,735.01	52,038,254.61	2,811,908.67		5,466,742,068.63
N.°18 Mejora y aumento de la cobertura de tratamiento de aguas residuales	583,183,555.89	124,093,598.38		438,236.25	7,099.29	707,722,489.81
N.°19 Fortalecimiento institucional de la GIRH	96,026,978.00	9,109,594.38		7,853,425.83		112,989,998.21

Programas de medida	Gobierno Central	Gobierno Regional	Gobierno Local	Sociedad Civil	Universidad	Totales
N.°20 Fortalecimiento administrativo de la GIRH	255,588,350.08			50,780,514.58		306,368,864.66
N.°21 Implementación de la GIRH en cuencas transfronterizas	70,000.00					70,000.00
N.°22 Desarrollo de riego y saneamiento en zonas de pobreza	1,688,590,966.65	4,917,347,198.19		40,113,032.01		6,646,051,196.85
N.°23 Consolidación de la GIRH	14,620,849.71	4,869,339.89		4,804,503.50		24,294,693.10
N.°24 Participación y consulta	1,504,560.00			11,204,429.08		12,708,989.08
N.°25 Gestión del conocimiento y cultura del agua	21,294,339.74			7,946,005.92	693.00	29,241,038.66
N.°26 Comunicación, concienciación y sensibilización de la GIRH	12,142,622.63			3,323,928.58	4,430.50	15,470,981.71
N.°27 Mejora del conocimiento de los efectos del cambio climático.	115,387,753.07	40,980.00		22,284,516.50	3,024.00	137,716,273.57
N.°28 Medidas de adaptación al cambio climático	48,592,541.77	143,053,375.91		83,519,334.16		275,165,251.84
N.°29 Gestión de riesgos de inundación, huaicos y deslizamientos	4,869,142,077.84	1,161,309,257.18		7,568,897.83	2,660.00	6,038,022,892.85
N.°30 Actualizaciones en situación de alertas por sequías	4,952.00			4,135,754.92		4,140,706.92
Total (S/)						32,524,598,291.05

03

REPORTE A NIVEL GOBIERNO CENTRAL



3. REPORTE A NIVEL GOBIERNO CENTRAL

El Gobierno Central ha ejecutado un presupuesto total de S/ 14,190,542,384.31 durante el periodo comprendido entre 2015 y febrero 2025, distribuido entre los cinco (5) ejes de la PENRH.

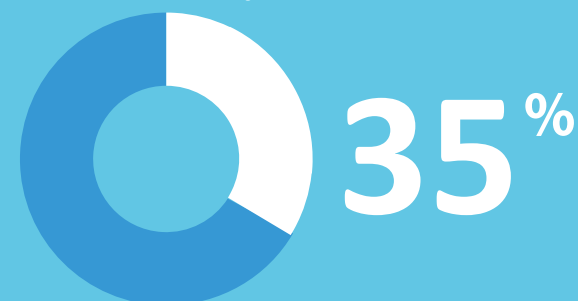
Del monto total, el 35 % se concentra en el Eje N.º5: "Adaptación al cambio climático y eventos extremos", con una ejecución de S/ 5,033,127,324.68. En contraste, el eje con menor asignación presupuestal durante el periodo analizado corresponde al Eje N.º4: "Gestión de la cultura del agua", con S/ 49,562,372.68.

Presupuesto ejecutado



S/ 14,190,542,384.31

Eje con mayor presupuesto ejecutado



S/ 5,033,127,324.68

Eje N.º5: "Adaptación al cambio climático y eventos extremos"

Avance de ejecución financiera por eje de política del PNRH

S/ 1,563,884,966.63

Eje N.º1: "Gestión de la cantidad"

S/ 5,503,691,426.19

Eje N.º2: "Gestión de la calidad"

S/ 2,040,276,294.73

Eje N.º3: "Gestión de la oportunidad"

S/ 49,562,372.68

Eje N.º4: "Gestión de la cultura del agua"

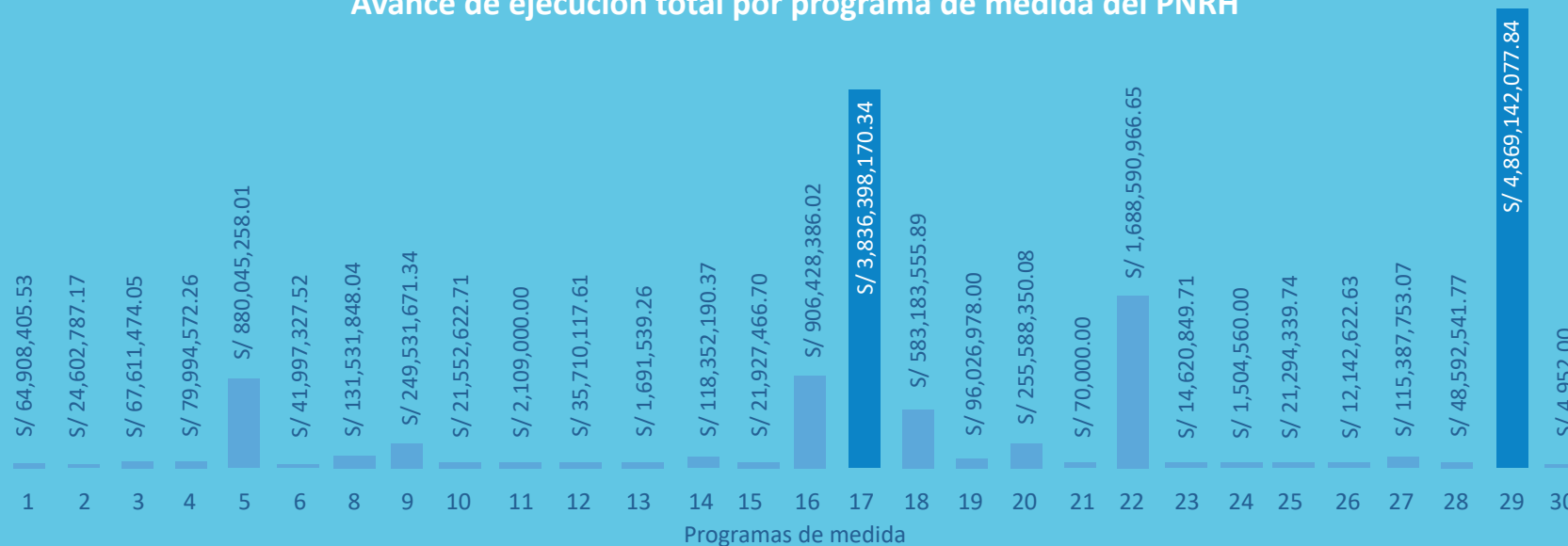
S/ 5,033,127,324.68

Eje N.º5: "Adaptación al cambio climático y eventos extremos"



El Gobierno Central está alineado a veinte nueve (29) de los treinta (30) programas de medida del PNRH que se detalla en el cuadro líneas abajo. Destacan el programa de medida N.º29 “Gestión de riesgos de inundación, huaicos y deslizamientos” con una participación del 34% del total del presupuesto, seguido del programa de medida N.º17 “Mejora y aumento de la cobertura de alcantarillado” desarrolladas en el periodo 2015 y febrero 2025.

Avance de ejecución total por programa de medida del PNRH



Programas con mayor presupuesto en el periodo 2015 - feb. 2025



Programa de medida N.º29: “Gestión de riesgos de inundación, huaicos y deslizamientos”

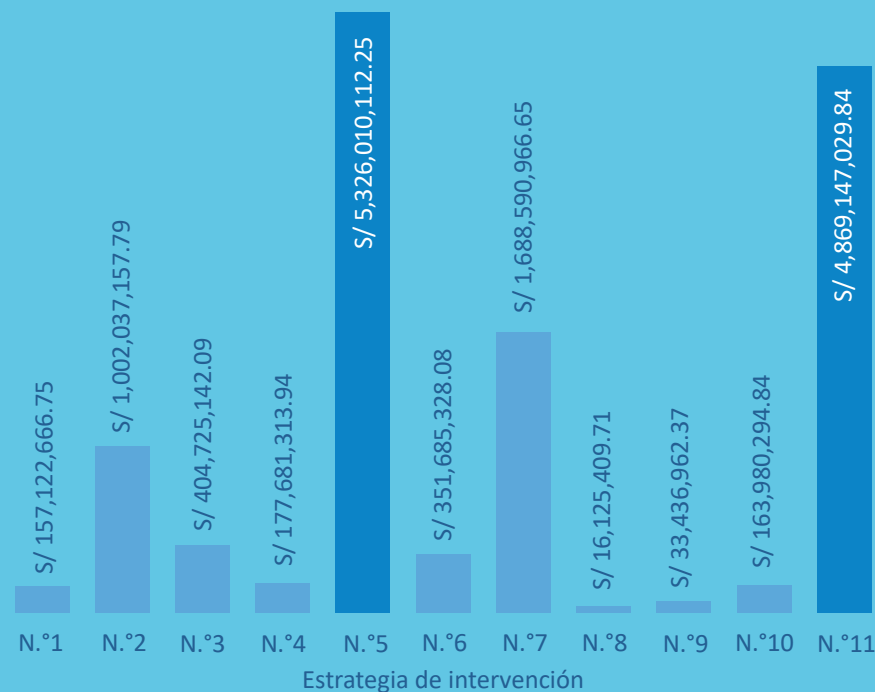


Programa de medida N.º17: “Mejora y aumento de la cobertura de alcantarillado”

El Gobierno Central está alineado a los once (11) estrategias del PNRH entre el periodo 2015 y febrero 2025. La estrategia con el mayor presupuesto se concentra en la N.º5 “Mejora y ampliación de la cobertura de los servicios de saneamiento” con S/ 5,326,010,112.25 seguida con la estrategia N.º11 “Gestión del riego por eventos extremos” con S/ 4,869,147,029.84.

Presupuesto ejecutado por estrategias de intervenciones al 2025

- N.º1: Mejora del conocimiento de recursos y demandas
- N.º2: Mejora de la eficiencia del uso del agua y gestión de la demanda
- N.º3: Aumento de la disponibilidad del recurso
- N.º4: Mejora del conocimiento de la calidad de las aguas
- N.º5: Mejora y ampliación de la cobertura de los servicios de saneamiento
- N.º6: Implementación de la gestión Integrada de recursos hídricos
- N.º7: Desarrollo de riego y saneamiento en zonas de pobreza
- N.º8: Coordinación institucional y gobernanza hídrica
- N.º9: Educación ambiental y cultura del agua
- N.º10: Adaptación al cambio climático
- N.º11: Gestión del riesgo por eventos extremos



Total S/ 14,190,542,384.31

- Según lo registrado en el SSI-PNRH, el PEAH ha ejecutado S/ 53,187,255.11.
- Participa en tres (3) ejes de política de la PENRH. Siendo el Eje de Política N.º3, "Gestión de la oportunidad", el que concentra la mayor asignación presupuestal, con un monto de S/ 27,161,071.67, alineado al Programa de medida N.º22 del PNRH "Desarrollo de riego y saneamiento en zonas de pobreza", registra el mismo monto.

Ejecutado por PEAH



S/ 53,187,255.11

Eje con mayor presupuesto ejecutado



S/ 27,161,071.67

Eje N.º3: "Gestión de la oportunidad"

Avance de ejecución financiera,
ejes implementados (2015-2025)

- Eje N.º1: "Gestión de la cantidad"
- Eje N.º3: "Gestión de la oportunidad"
- Eje N.º5: "Adaptación al cambio climático y eventos extremos"



Avance de ejecución financiera, programas de medida del PNRH
(2015-2025)

Eje	Estrategia	Programa de medida		N.º Actividades	Presupuesto ejecutado al 2025 (millones)
		ID	Denominación		
Eje N.º1: "Gestión de la cantidad"	3. Aumento de la disponibilidad del recurso	8	Incremento de la regulación superficial de los recursos hídricos y de la transferencia de recursos entre cuencas		S/ 6,424,531.17
		9	Reforestación de cabeceras de cuenca		S/ 9,603,492.97
Eje N.º3: "Gestión de la oportunidad"	7. Desarrollo de riego y saneamiento en zonas de pobreza	22	Desarrollo de riego y saneamiento en zonas de pobreza		S/ 27,161,071.67
Eje N.º5: "Adaptación al cambio climático y eventos extremos"	11. Gestión del riesgo por eventos extremos	29	Gestión de riesgos de inundación huaicos y deslizamientos		S/ 9,998,159.30
Total					S/ 53,187,255.11

- Según lo registrado en el SSI-PNRH, el PEBLT ha ejecutado S/ 89,359,600.67.
- Participa en un (1) solo eje de política de la PENRH. El Eje de Política N.º3: "Gestión de la oportunidad", el cual se ejecuta mediante el Programa de medida N.º22: "Desarrollo de riego y saneamiento en zonas de pobreza".

Ejecutado por PEBLT



S/ 89,359,600.67

Eje con mayor presupuesto ejecutado



Eje N.º3:
"Gestión de la oportunidad"

Avance de ejecución financiera,
ejes implementados (2015-2025)

Eje N.º3: "Gestión de la oportunidad"

S/ 89,359,600.67


N.º3

Avance de ejecución financiera, programas de medida del PNRH
(2015 - 2025)

Eje	Estrategia	Programa de medida		N.º Actividades	Presupuesto ejecutado al 2025 (millones)
		ID	Denominación		
Eje N.º3: "Gestión de la oportunidad"	7. Desarrollo de riego y saneamiento en zonas de pobreza	22	Desarrollo de riego y saneamiento en zonas de pobreza	13	S/ 89,359,600.67
Total				13	S/ 89,359,600.67

- Según lo registrado en el SSI-PNRH, el PEBPT ha ejecutado S/ 198,242,438.18.
- Participa en dos (2) ejes de política de la PENRH. Siendo el Eje de Política N.º5: "Adaptación al cambio climático y eventos extremos", el que concentra la mayor asignación presupuestal.
- En relación con los programas de medida, el Programa de medida N.º29: "Gestión de riesgos de inundación, huaicos y deslizamientos", alineado con el Eje de Política N.º5, concentra la mayor asignación presupuestal, con un monto de S/ 186,219,842.47.

Ejecutado por PEBPT



S/ 198,242,438.18

Eje con mayor presupuesto ejecutado



S/ 186,219,842.47

Eje N.º5: "Adaptación al cambio climático y eventos extremos"

Avance de ejecución
financiera, ejes
implementados (2015-2025)

Eje N.º1: "Gestión de la cantidad"
Eje N.º5: "Adaptación al cambio climático y eventos extremos"



Avance de ejecución financiera, programas de medida del PNRH (2015-2025)

Eje	Estrategia	Programa de medida		N.º Actividades	Presupuesto ejecutado al 2025 (millones)
		ID	Denominación		
Eje N.º1: "Gestión de la cantidad"	2. Mejora de la eficiencia del uso del agua y gestión de la demanda	4	Control y medición de la demanda	1	S/ 65,825.76
		5	Mejoramiento de los sistemas de conducción y distribución del agua	5	S/ 11,956,769.95
	3. Aumento de la disponibilidad del recurso	8	Incremento de la regulación superficial de los recursos hídricos y de la transferencia de recursos entre cuencas	1	(*)
Eje N.º5: "Adaptación al cambio climático y eventos extremos"	11. Gestión del riesgo por eventos extremos	29	Gestión de riesgos de inundación huaicos y deslizamientos	2	S/ 186,219,842.47
Total				9	S/ 198,242,438.18

(*) Solo registra actividades.

- Según lo registrado en el SSI-PNRH, el PEDICP ha ejecutado S/ 7,579,186.30.
- Participa en un (1) solo eje de política de la PENRH, correspondiente al Eje de Política N.º1: "Gestión de la cantidad", el cual se ejecuta mediante el Programa de medida N.º9 del PNRH: "Reforestación de cabeceras de cuenca".

Ejecutado por PEDICP



S/ 7,579,186.30

Eje con mayor presupuesto
ejecutado



Eje N.º1:
"Gestión de la cantidad"

Avance de ejecución financiera,
ejes implementados (2015-2025)

Eje N.º1: "Gestión de la cantidad"

S/ 7,579,186.30

N.º1

Avance de ejecución financiera, programas de medida del PNRH
(2015 - 2025)

Eje	Estrategia	Programa de medida		N.º Actividades	Presupuesto ejecutado al 2025 (millones)
		ID	Denominación		
Eje N.º1: "Gestión de la cantidad"	3. Aumento de la disponibilidad del recurso	9	Reforestación de cabeceras de cuenca	1	S/ 7,579,186.30
Total				1	S/ 7,579,186.30

- Según lo registrado en el SSI-PNRH, el PEDAMAALC ha ejecutado S/ 37,764,056.98.
- Participa en un (1) solo eje de política de la PENRH, correspondiente al Eje de Política N.º1: "Gestión de la cantidad", el cual se ejecuta mediante su único Programa de medida N.º9: "Reforestación de cabeceras de cuenca".

Ejecutado por PEDAMAALC



S/ 37,764,056.98

Eje con mayor presupuesto
ejecutado



Eje N.º1:
"Gestión de la cantidad"

Avance de ejecución financiera,
ejes implementados (2015-2025)

Eje N.º1: "Gestión de
la cantidad"


S/ 37,764,056.98
N.º1

Avance de ejecución financiera, programas de medida del PNRH
(2015 - 2025)

Eje	Estrategia	Programa de medida		N.º Actividades	Presupuesto ejecutado al 2025 (millones)
		ID	Denominación		
Eje N.º1: "Gestión de la cantidad"	3. Aumento de la disponibilidad del recurso	9	Reforestación de cabeceras de cuenca	3	S/ 37,764,056.98
Total				3	S/ 37,764,056.98

- Según lo registrado en el SSI-PNRH, el PEJEZA ha ejecutado S/ 159,367,364.83.
- Participa en dos (2) ejes de política de la PENRH. Siendo el Eje de Política N.º5: "Adaptación al cambio climático y eventos extremos", el que concentra la mayor asignación presupuestal.
- En relación con los programas de medida, el Programa N.º29: "Gestión de riesgos de inundación, huaicos y deslizamientos", alineado con el Eje de Política N.º5, concentra la mayor asignación presupuestal, con un monto de S/ 123,176,902.05.

Ejecutado por PEJEZA



S/ 159,367,364.83

Eje con mayor presupuesto ejecutado



S/ 123,176,902.05

Eje N.º5: "Adaptación al cambio climático y eventos extremos"

Avance de ejecución financiera, ejes implementados (2015-2025)

Eje N.º1: "Gestión de la cantidad"
Eje N.º5: "Adaptación al cambio climático y eventos extremos"




Avance de ejecución financiera, programas de medida del PNRH (2015 - 2025)

Eje	Estrategia	Programa de medida		N.º Actividades	Presupuesto ejecutado al 2025 (millones)
		ID	Denominación		
Eje N.º1: "Gestión de la cantidad"	2. Mejora de la eficiencia del uso del agua y gestión de la demanda	4	Control y medición de la demanda	3	S/ 19,258,630.95
		5	Mejoramiento de los sistemas de conducción y distribución del agua	5	S/ 16,931,831.83
Eje N.º5: "Adaptación al cambio climático y eventos extremos"	11. Gestión del riesgo por eventos extremos	29	Gestión de riesgos de inundación huaicos y deslizamientos	3	S/ 123,176,902.05
Total				11	S/ 159,367,364.83


- Según lo registrado en el SSI-PNRH, el PEJSIB ha ejecutado S/ 391,113,120.99.
- Participa en tres (3) ejes de política de la PENRH. Siendo el Eje de Política N.º3: "Gestión de la oportunidad", el que concentra la mayor asignación presupuestal.
- En relación con los programas de medida, el Programa N.º22: "Desarrollo de riego y saneamiento en zonas de pobreza", alineado al Eje de Política N.º3, registra el mismo monto.

Ejecutado por PEJSIB



S/ 391,113,120.99

Eje con mayor presupuesto ejecutado



S/ 324,347,188.22

Eje N.º3 "Gestión de la oportunidad"

Avance de ejecución
financiera, ejes
implementados (2015-2025)

- Eje N.º1: "Gestión de la cantidad"
- Eje N.º3: "Gestión de la oportunidad"
- Eje N.º5: "Adaptación al cambio climático y eventos extremos"




Avance de ejecución financiera, programas de medida del PNRH
(2015 - 2025)

Eje	Estrategia	Programa de medida		N.º Actividades	Presupuesto ejecutado al 2025 (millones)
		ID	Denominación		
Eje N.º1: "Gestión de la cantidad"	2. Mejora de la eficiencia del uso del agua y gestión de la demanda	6	Tecnificación del riego	4	S/ 5,241,857.03
	3. Aumento de la disponibilidad del recurso	9	Reforestación de cabeceras de cuenca	5	S/ 21,709,037.44
Eje N.º3: "Gestión de la oportunidad"	7. Desarrollo de riego y saneamiento en zonas de pobreza	22	Desarrollo de riego y saneamiento en zonas de pobreza	14	S/ 324,347,188.22
Eje N.º5: "Adaptación al cambio climático y eventos extremos"	11. Gestión del riesgo por eventos extremos	29	Gestión de riesgos de inundación, huaicos y deslizamientos	1	S/ 39,815,038.30
Total				24	S/ 391,113,120.99


- Según lo registrado en el SSI-PNRH, el PEPP ha ejecutado S/ 40,165,186.81.
- Participa en dos (2) ejes de política de la PENRH. Siendo el Eje de Política N.º5, "Adaptación al cambio climático y eventos extremos", el que concentra la mayor asignación presupuestal.
- En relación con los programas de medida, el Programa N.º29: "Gestión de riesgos de inundación, huaicos y deslizamientos", alineado con el Eje de Política N.º5, registra el mismo monto.

Ejecutado por PEPP



S/ 40,165,186.81

Eje con mayor presupuesto ejecutado



S/ 21,774,978.54

Eje N.º5: "Adaptación al cambio climático y eventos extremos"

Avance de ejecución financiera,
ejes implementados (2015-2025)

Eje N.º1: "Gestión de la cantidad"
Eje N.º5: "Adaptación al cambio climático y eventos extremos"




Avance de ejecución financiera, programas de medida del PNRH
(2015 - 2025)

Eje	Estrategia	Programa de medida		N.º Actividades	Presupuesto ejecutado al 2025 (millones)
		ID	Denominación		
Eje N.º1: "Gestión de la cantidad"	2. Mejora de la eficiencia del uso del agua y gestión de la demanda	6	Tecnificación del riego	2	S/ 18,390,208.27
Eje N.º5: "Adaptación al cambio climático y eventos extremos"	11. Gestión del riesgo por eventos extremos	29	Gestión de riesgos de inundación huaicos y deslizamientos	3	S/ 21,774,978.54
Total				5	S/ 40,165,186.81

- Según lo registrado en el SSI-PNRH, el PESCS ha ejecutado S/ 218,997,091.64.
- Participa en tres (3) ejes de política de la PENRH. Siendo el Eje de Política N.º3, "Gestión de la oportunidad", el que concentra la mayor asignación presupuestal.
- En relación con los programas de medida, el Programa N.º22: "Desarrollo de riego y saneamiento en zonas de pobreza", alineado con el Eje de Política N.º3, registra el mismo monto.

Ejecutado por PESCS



S/ 218,997,091.64

Eje con mayor presupuesto ejecutado



S/ 145,470,082.59

Eje N.º3: "Gestión de la oportunidad"

Avance de ejecución financiera, ejes implementados (2015-2025)

Eje N.º1: "Gestión de la cantidad"
Eje N.º3: "Gestión de la oportunidad"
Eje N.º5: "Adaptación al cambio climático y eventos extremos"




Avance de ejecución financiera, programas de medida del PNRH (2015 - 2025)

Eje	Estrategia	Programa de medida		N.º Actividades	Presupuesto ejecutado al 2025 (millones)
		ID	Denominación		
Eje N.º1: "Gestión de la cantidad"	2. Mejora de la eficiencia del uso del agua y gestión de la demanda	4	Control y medición de la demanda	2	S/ 1,876,309.06
		5	Mejoramiento de los sistemas de conducción y distribución de agua	4	S/ 41,582,978.72
	3. Aumento de la disponibilidad del recurso	8	Incremento de la regulación superficial de los recursos hídricos y de la transferencia de recursos entre cuencas	1	S/ 1,674,584.00
9		Reforestación de cabeceras de cuenca	5	S/ 16,746,453.92	
Eje N.º3: "Gestión de la oportunidad"	7. Desarrollo de riego y saneamiento en zonas de pobreza	22	Desarrollo de riego y saneamiento en zonas de pobreza	23	S/ 145,470,082.59
Eje N.º5: "Adaptación al cambio climático y eventos extremos"	11. Gestión del riesgo por eventos extremos	29	Gestión de riesgos de inundación, huacos y deslizamientos	2	S/ 11,646,683.35
Total				37	S/ 218,997,091.64

- Según lo registrado en el SSI-PNRH, el PROVRAEM ha ejecutado S/ 61,279,795.42.
- Participa en dos (2) ejes de política de la PENRH. Siendo el Eje de Política N.º3: "Gestión de la oportunidad", el que concentra la mayor asignación presupuestal.
- En relación con los programas de medida, el Programa N.º22: "Desarrollo de riego y saneamiento en zonas de pobreza", alineado con el Eje de Política N.º3, registra el mismo monto.

Ejecutado por PESCS



S/ 61,279,795.42

Eje con mayor presupuesto ejecutado



S/ 55,970,368.28

Eje N.º3: "Gestión de la oportunidad"

Avance de ejecución
financiera, ejes
implementados (2015-2025)

Eje N.º1: "Gestión de la cantidad"
Eje N.º3: "Gestión de la oportunidad"



Avance de ejecución financiera, programas de medida del PNRH
(2015 - 2025)

Eje	Estrategia	Programa de medida		N.º Actividades	Presupuesto ejecutado al 2025 (millones)
		ID	Denominación		
Eje N.º1: "Gestión de la cantidad"	2. Mejora de la eficiencia del uso del agua y gestión de la demanda	6	Tecnificación del riego	1	S/5,309,427.14
Eje N.º3: "Gestión de la oportunidad"	7. Desarrollo de riego y saneamiento en zonas de pobreza	22	Desarrollo de riego y saneamiento en zonas de pobreza	5	S/ 55,970,368.28
Total				6	S/ 61,279,795.42

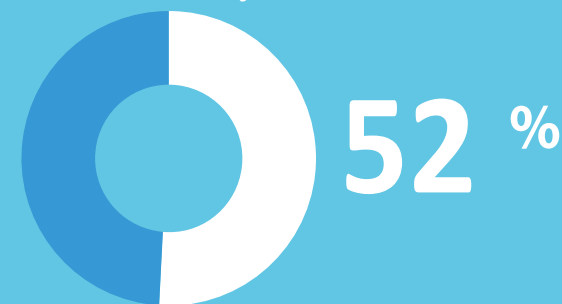
- Según lo registrado en el SSI-PNRH, AGRORURAL ha ejecutado S/ 309,490,015.66.
- Participa en tres (3) ejes de política de la PENRH. Siendo el Eje de Política N.º1: "Gestión de la cantidad", el que concentra la mayor asignación presupuestal.
- En relación con los programas de medida, el Programa N.º5, "Mejoramiento de los sistemas de conducción y distribución del agua", alineado con el Eje de Política N.º1, registra el mayor presupuesto, con S/ 151,697,610.04.

Ejecutado por AGRORURAL



S/ 309,490,015.66

Eje con mayor presupuesto ejecutado



S/ 159,053,730.45

Eje N.º1: "Gestión de la cantidad"

Avance de ejecución financiera, ejes implementados (2015-2025)

- Eje N.º1: "Gestión de la cantidad"
- Eje N.º3: "Gestión de la oportunidad"
- Eje N.º5: "Adaptación al cambio climático y eventos extremos"




Avance de ejecución financiera, programas de medida del PNRH (2015 - 2025)

Eje	Estrategia	Programa de medida		N.º Actividades	Presupuesto ejecutado al 2025 (millones)
		ID	Denominación		
Eje N.º1: "Gestión de la cantidad"	2. Mejora de la eficiencia del uso del agua y gestión de la demanda	5	Mejoramiento de los sistemas de conducción y distribución de agua	54	S/ 151,697,610.04
	3. Aumento de la disponibilidad del recurso	8	Incremento de la regulación superficial de los recursos hídricos y de la transferencia de recursos entre cuencas	2	S/ 7,356,120.41
Eje N.º3: "Gestión de la oportunidad"	7. Desarrollo de riego y saneamiento en zonas de pobreza	22	Desarrollo de riego y saneamiento en zonas de pobreza	62	S/ 150,304,107.21
Eje N.º5: "Adaptación al cambio climático y eventos extremos"	10. Adaptación al cambio climático	28	Gestión de riesgos de inundación, huacos y deslizamientos	1	S/ 132,178.00
Total				119	S/ 309,490,015.66

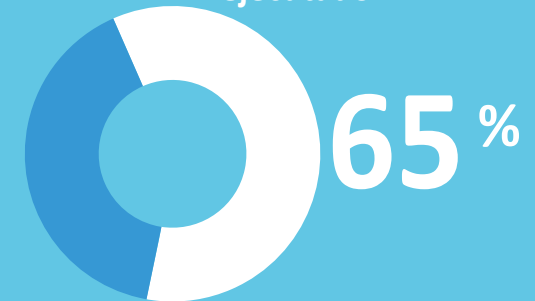
- Según lo registrado en el SSI-PNRH, el PSI ha ejecutado S/ 2,015,199,254.92.
- Participa en cuatro (4) ejes de política de la PENRH. Siendo el Eje de Política N.º5, "Adaptación al cambio climático y eventos extremos", el que concentra la mayor asignación presupuestal.
- En relación con los programas de medida, el Programa de medida N.º29: "Gestión de riesgos de inundación, huaicos y deslizamientos", alineado con el Eje de Política N.º5, registra el mismo monto.

Ejecutado por PSI



S/ 2,015,199,254.92

Eje con mayor presupuesto ejecutado



S/ 1,307,657,741.65

Eje N.º5: "Adaptación al cambio climático y eventos extremos"

Avance de ejecución financiera, ejes implementados (2015-2025)

- Eje N.º1: "Gestión de la cantidad"
- Eje N.º3: "Gestión de la oportunidad"
- Eje N.º4: "Gestión de la cultura del agua"
- Eje N.º5: "Adaptación al cambio climático y eventos extremos"



Avance de ejecución financiera, programas de medida del PNRH (2015 - 2025)

Eje	Estrategia	Programa de medida		N.º Actividades	Presupuesto ejecutado al 2025 (millones)
		ID	Denominación		
Eje N.º1: "Gestión de la cantidad"	2. Mejora de la eficiencia del uso del agua y gestión de la demanda	5	Mejoramiento de los sistemas de conducción y distribución de agua	144	S/ 463,246,812.63
		6	Tecnificación del riego	7	S/ 10,825,221.62
	3. Aumento de la disponibilidad del recurso	8	Incremento de la regulación superficial de los recursos hídricos y de la transferencia de recursos entre cuencas	5	S/ 106,211,375.35
Eje N.º3: "Gestión de la oportunidad"	7. Desarrollo de riego y saneamiento en zonas de pobreza	22	Desarrollo de riego y saneamiento en zonas de pobreza	12	S/ 113,654,799.67
Eje N.º4: "Gestión de la Cultura del Agua"	8. Coordinación institucional y gobernanza hídrica	23	Consolidación de la GIRH	2	S/ 13,603,304.00
Eje N.º5: "Adaptación al cambio climático y eventos extremos"	11. Gestión del riesgo por eventos extremos	29	Gestión de riesgos de inundación, huaicos y deslizamientos	22	S/ 1,307,657,741.65
Total				192	S/ 2,015,199,254.92

• Según lo registrado en el SSI-PNRH, la UEFSA ha ejecutado S/ 68,611,197.55.

• Participa en dos (2) ejes de política de la PENRH. Siendo el Eje de Política N.º3, “Gestión de la oportunidad”, el que concentra la mayor asignación presupuestal.

• En relación con los programas de medida, el Programa N.º22, “Desarrollo de riego y saneamiento en zonas de pobreza”, alineado con el Eje de Política N.º3, registra el mismo monto.

Ejecutado por - UEFSA



S/ 68,611,197.55

Eje con mayor presupuesto ejecutado



S/ 51,575,305.83

Eje N.º3: “Gestión de la oportunidad”

Avance de ejecución financiera, ejes implementados (2015-2025)

Eje N.º1: “Gestión de la cantidad”

Eje N.º3: “Gestión de la oportunidad”



Avance de ejecución financiera, programas de medida del PNRH (2015 - 2025)

Eje	Estrategia	Programa de medida		N.º Actividades	Presupuesto ejecutado al 2025 (millones)
		ID	Denominación		
Eje N.º1: “Gestión de la cantidad”	2. Mejora de la eficiencia del uso del agua y gestión de la demanda	5	Mejoramiento de los sistemas de conducción y distribución de agua	23	S/ 14,805,278.26
		6	Tecnificación del Riego	6	S/ 2,230,613.46
Eje N.º3: “Gestión de la oportunidad”	7. Desarrollo de riego y saneamiento en zonas de pobreza	22	Desarrollo de riego y saneamiento en zonas de pobreza	110	S/ 51,575,305.83
Total				139	S/ 68,611,197.55

•Según lo registrado en el SSI-PNRH, la ANA ha ejecutado S/ 792,512,589.60.


• Participa en los cinco (5) ejes de política del PENRH. Siendo el Eje de Política N.º3, "Gestión de la oportunidad", el que concentra la mayor asignación presupuestal.

• En relación con los programas de medida, destacan:

-Programa N.º19, "Fortalecimiento institucional de la GIRH", con S/ 96,026,978.00.

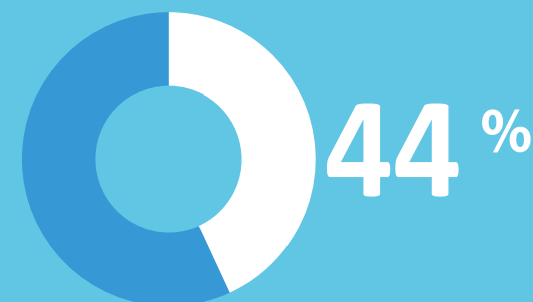
-Programa N.º20, "Fortalecimiento administrativo de la GIRH", con S/ 249,895,210.22.

Ejecutado por - ANA



S/ 792,512,589.60

Eje con mayor presupuesto ejecutado



S/ 345,992,550.03

Eje N.º3: "Gestión de la oportunidad"

Avance de ejecución financiera, ejes implementados (2015-2025)



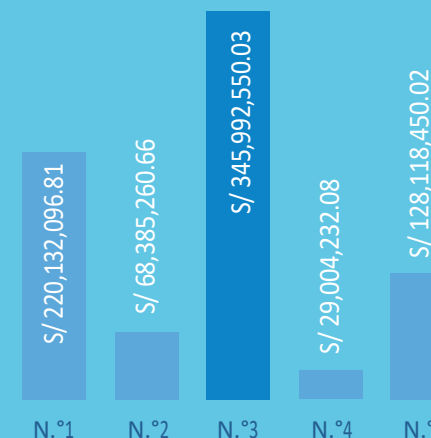
Eje N.º1: "Gestión de la cantidad"

Eje N.º2: "Gestión de la calidad"

Eje N.º3: "Gestión de la oportunidad"

Eje N.º4: "Gestión de la cultura del agua"

Eje N.º5: "Adaptación al cambio climático y eventos extremos"



Avance de ejecución financiera, programas de medida del PNRH (2015 - 2025)


Eje	Estrategia	Programa de medida		N.º Actividades	Presupuesto ejecutado al 2025 (millones)
		ID	Denominación		
Eje N.º1: "Gestión de la cantidad"	1. Mejora del conocimiento de recursos y demandas	1	Implantación de una red hidrometeorológica	10	S/ 40,337,105.60
		2	Aumento del conocimiento de las aguas subterráneas	31	S/ 15,871,249.24
		3	Implantación del sistema nacional de información de la cantidad de agua	26	S/ 67,611,474.05
	2. Mejora de la eficiencia del uso del agua y gestión de la demanda	4	Control y medición de la demanda	77	S/ 46,217,952.50
		5	Mejoramiento de los sistemas de conducción y distribución del agua	4	S/ 28,026,978.82
	3. Aumento de la disponibilidad del recurso	10	Gestión de acuíferos sobreexplotados	3	S/ 19,958,336.60
11		Reúso de aguas residuales tratadas y desalinización de agua de mar	11	S/ 2,109,000.00	
Eje N.º2: "Gestión de la calidad"	4. Mejora del conocimiento de la calidad de las aguas	12	Mejora del conocimiento de la calidad de las aguas superficiales	39	S/ 33,257,287.65
		13	Mejora del conocimiento de la calidad de las aguas subterráneas	1	S/ 968,146.26
		14	Supervisión y fiscalización de vertimientos de aguas residuales	36	S/ 12,149,360.05
		15	Regulación normativa de la calidad de las aguas y buenas prácticas en el uso del agua	11	S/ 21,927,466.70
	5. Mejora y ampliación de la cobertura de los servicios de saneamiento	18	Mejora y aumento de la cobertura de tratamiento de aguas residuales	1	S/ 83,000.00

Avance de ejecución financiera, programas de medida del PNRH (2015 - 2025)

Eje	Estrategia	Programa de medida		N.º Actividades	Presupuesto ejecutado al 2025 (millones)
		ID	Denominación		
Eje N.º3: "Gestión de la oportunidad"	6. Implementación de la gestión Integrada de recursos hídricos	19	Fortalecimiento institucional de la GIRH	55	S/ 96,026,978.00
		20	Fortalecimiento administrativo de la GIRH	114	S/ 249,895,210.22
		21	Implementación de la GIRH en cuencas transfronterizas	1	S/ 70,000.00
	7. Desarrollo de riego y saneamiento en zonas de pobreza	22	Desarrollo de riego y saneamiento en zonas de pobreza	3	S/ 361.81
Eje N.º4: "Gestión de la cultura del agua"	8. Coordinación institucional y gobernanza hídrica	23	Consolidación de la GIRH	26	S/ 1,017,545.71
		24	Participación y consulta	24	S/ 1,504,560.00
	9. Educación ambiental y cultura del agua	25	Gestión del conocimiento y cultura del agua	29	S/ 15,219,503.74
		26	Comunicación, concienciación y sensibilización de la GIRH	50	S/ 12,142,622.63
Eje N.º5: "Adaptación al cambio climático y eventos extremos"	10. Adaptación al cambio climático	27	Mejora del conocimiento de los efectos del cambio climático	35	S/ 55,652,694.10
		28	Medidas de adaptación al cambio climático	17	S/ 11,884,304.68
	11. Gestión del riesgo por eventos extremos	29	Gestión de riesgos de inundación, huaicos y deslizamientos	118	S/ 60,576,499.24
		30	Actualizaciones en situación de alertas por sequías	1	S/ 4,952.00
Total				723	S/ 792,512,589.60


- Según lo registrado en el SSI-PNRH, el INIA ha ejecutado S/ 18,614,870.86.
- Participa en tres (3) ejes de política de la PENRH. Siendo el Eje de Política N.º5, “Adaptación al cambio climático y eventos extremos”, el que concentra la mayor asignación presupuestal.
- En relación con los programas de medida, el Programa N.º28: “Medidas de adaptación al cambio climático”, alineado con el Eje de Política N.º5, registra el mismo monto.

Ejecutado por - INIA



S/ 18,614,870.86

Eje con mayor presupuesto ejecutado



S/ 6,846,895.00

Eje N.º5: “Adaptación al cambio climático y eventos extremos”

Avance de ejecución financiera, ejes implementados (2015-2025)

- Eje N.º3: “Gestión de la oportunidad”
- Eje N.º4: “Gestión de la cultura del agua”
- Eje N.º5: “Adaptación al cambio climático y eventos extremos”




Avance de ejecución financiera, programas de medida del PNRH (2015 - 2025)

Eje	Estrategia	Programa de medida		N.º Actividades	Presupuesto ejecutado al 2025 (millones)
		ID	Denominación		
Eje N.º3: “Gestión de la oportunidad”	6. Implementación de la gestión integrada de recursos hídricos	20	Fortalecimiento administrativo de la GIRH	1	S/ 5,693,139.86
Eje N.º4: “Gestión de la cultura del agua”	9. Educación ambiental Y cultura del agua	25	Gestión del conocimiento y cultura del agua	1	S/ 6,074,836.00
Eje N.º5. Adaptación al cambio climático y eventos extremos	10. Adaptación al cambio climático	28	Medidas de adaptación al cambio climático	1	S/ 6,846,895.00
Total				3	S/ 18,614,870.86

- Según lo registrado en el SSI-PNRH, el SERFOR ha ejecutado S/ 152,333,179.24.
- Participa en dos (2) ejes de política de la PENRH. Siendo el Eje de Política N.º1, "Gestión de la cantidad", el que concentra la mayor asignación presupuestal.
- En relación con los programas de medida, el Programa N.º9, "Reforestación de cabeceras de cuenca", alineado con el Eje de Política N.º1, registra el mismo monto.

Ejecutado por SERFOR



S/ 152,333,179.24

Eje con mayor presupuesto ejecutado



S/ 141,120,993.59

Eje N.º1: "Gestión de la cantidad"

**Avance de ejecución financiera,
ejes implementados (2015-2025)**

Eje N.º1: "Gestión de la cantidad"
Eje N.º5: "Adaptación al cambio climático
y eventos extremos"



**Avance de ejecución financiera, programas de medida del PNRH
(2015 - 2025)**

Eje	Estrategia	Programa de medida		N.º Actividades	Presupuesto ejecutado al 2025 (millones)
		ID	Denominación		
Eje N.º1: "Gestión de la cantidad"	3. Aumento de la disponibilidad del recurso	9	Reforestación de cabeceras de cuenca	14	S/ 141,120,993.59
Eje N.º5: "Adaptación al cambio climático y eventos extremos"	10. Adaptación al cambio climático	28	Medidas de adaptación al cambio climático	11	S/ 11,212,185.65
Total				25	S/ 152,333,179.24

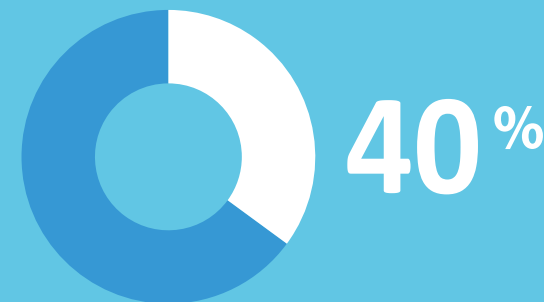
- Según lo registrado en el SSI-PNRH, el MINEM ha ejecutado S/ 7,882,540.00.
- Participa en tres (3) ejes de política del PENRH. Siendo el Eje de Política N.º5: “Adaptación al cambio climático y eventos extremos”, el que concentra la mayor asignación presupuestal.
- En relación con los programas de medida, el Programa N.º29: “Gestión de riesgos de inundación, huaicos y deslizamientos”, presenta el mayor presupuesto, con S/ 2,906,717.00.

Ejecutado por el MINEM



S/ 7,882,540.00

Eje con mayor presupuesto ejecutado



S/ 3,140,928.00

Eje N.º5: “Adaptación al cambio climático y eventos extremos”

Avance de ejecución financiera, ejes implementados (2015-2025)

Eje N.º1: “Gestión de la cantidad”
Eje N.º2: “Gestión de la calidad”
Eje N.º5: “Adaptación al cambio climático y eventos extremos”




Avance de ejecución financiera, programas de medida del PNRH (2015 - 2025)

Eje	Estrategia	Programa de medida		N.º Actividades	Presupuesto ejecutado al 2025 (millones)
		ID	Denominación		
Eje N.º1: “Gestión de la cantidad”	1. Mejora del conocimiento de recursos y demandas	2	Aumento del conocimiento de las aguas subterráneas	3	S/ 2,674,784.00
		12	Mejora del conocimiento de la calidad de las aguas superficiales	3	S/ 1,343,435.00
Eje N.º2: “Gestión de la calidad”	4. Mejora del conocimiento de la calidad de las aguas	13	Mejora del conocimiento de la calidad de las aguas subterráneas	1	S/ 723,393.00
		27	Mejora del conocimiento de los efectos del cambio climático	1	S/ 234,211.00
Eje N.º5: “Adaptación al cambio climático y eventos extremos”	10. Adaptación al cambio climático	27	Mejora del conocimiento de los efectos del cambio climático	1	S/ 234,211.00
	11. Gestión del riesgo por eventos extremos	29	Gestión de riesgos de inundación, huaicos y deslizamientos.	3	S/ 2,906,717.00
Total				11	S/ 7,882,540.00

- Según lo registrado en el SSI-PNRH, DIGESA ha ejecutado S/ 397,825,834.00.
- Participa en un (1) solo eje de política del PENRH. El Eje de Política N.º3: "Gestión de la oportunidad", alineado al Programa N.º22: "Desarrollo de riego y saneamiento en zonas de pobreza", registra el mismo monto.

Ejecutado por DIGESA



S/ 397,825,834.00

Eje con mayor presupuesto ejecutado



Eje N.º3:
"Gestión de la oportunidad"

Avance de ejecución financiera, ejes implementados (2015-2025)

Eje N.º3: "Gestión de la oportunidad"

S/ 397,825,834.00


N.º3

Avance de ejecución financiera, programas de medida del PNRH (2015 - 2025)

Eje	Estrategia	Programa de medida		N.º Actividades	Presupuesto ejecutado al 2025 (millones)
		ID	Denominación		
Eje N.º3: "Gestión de la oportunidad"	7. Desarrollo de riego y saneamiento en zonas de pobreza	22	Desarrollo de riego y saneamiento en zonas de pobreza	2	S/ 397,825,834.00
Total				2	S/ 397,825,834.00

- Según lo registrado en el SSI-PNRH, el MVCS - PASLC ha ejecutado S/ 1,457,191,971.43.
- Participa en un (1) solo eje de política del PENRH, correspondiente al Eje de Política N.º2: “Gestión de la calidad”, alineado a dos (2) programas de medida del PNRH.
- En relación con los programas de medida, el Programa N.º24: “Mejora y aumento de la cobertura de alcantarillado”, concentra el mayor presupuesto, con un monto de S/ 979,326,727.71.

Ejecutado por PASLC



S/ 1,457,191,971.43

Eje con mayor presupuesto
ejecutado



Eje N.º2:
“Gestión de la calidad”

Avance de ejecución financiera,
ejes implementados (2015-2025)

Eje N.º2: “Gestión de la calidad”

S/ 1,457,191,971.43


N.º2

Avance de ejecución financiera, programas de medida del PNRH
(2015 - 2025)

Eje	Estrategia	Programa de medida		N.º Actividades	Presupuesto ejecutado al 2025 (millones)
		ID	Denominación		
Eje N.º2: “Gestión de la calidad”	5. Mejora y ampliación de la cobertura de los servicios de saneamiento	16	Desarrollo de riego y saneamiento en zonas de pobreza	12	S/ 477,865,243.72
		24	Mejora y aumento de la cobertura de alcantarillado	12	S/ 979,326,727.71
Total				24	S/ 1,457,191,971.43

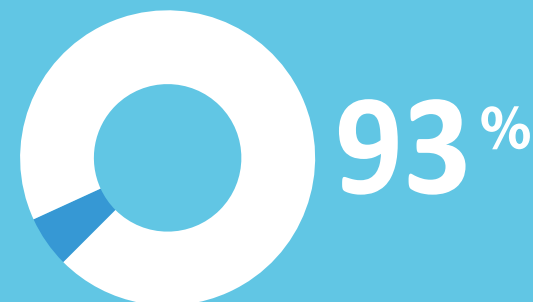
- Según lo registrado en el SSI-PNRH, el MVCS - PNSR ha ejecutado S/ 2,841,254,099.94.
- Participa en cuatro (4) ejes de política del PENRH. Siendo el Eje de Política N.º2: "Gestión de la calidad", el que concentra la mayor asignación presupuestal.
- En relación con los programas de medida, el Programa N.º17: "Mejora y aumento de la cobertura de alcantarillado", concentra el mayor presupuesto, con un monto de S/ 2,619,185,167.30.

Ejecutado por PNSR



S/ 2,841,254,099.94

Eje con mayor presupuesto
ejecutado



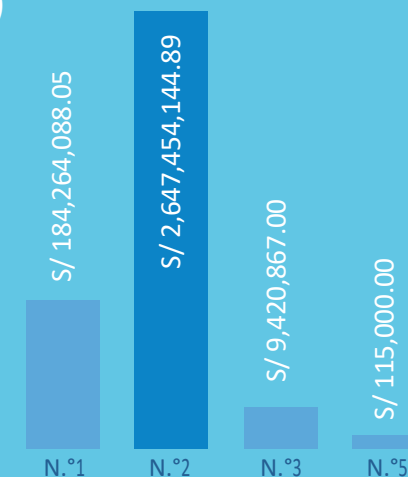
S/ 2,647,454,144.89

Eje N.º2: "Gestión de la calidad"

Avance de ejecución financiera, ejes implementados (2015-2025)



- Eje N.º1: "Gestión de la cantidad"
- Eje N.º2: "Gestión de la calidad"
- Eje N.º3: "Gestión de la oportunidad"
- Eje N.º5: "Adaptación al cambio climático y eventos extremos"



Avance de ejecución financiera, programas de medida del PNRH (2015 - 2025)

Eje	Estrategia	Programa de medida		N.º Actividades	Presupuesto ejecutado al 2025 (millones)
		ID	Denominación		
Eje N.º1: "Gestión de la cantidad"	1. Mejora del conocimiento de recursos y demandas	1	Implantación de una red hidrometereológica nacional	2	S/ 11,418,571.69
	2. Mejora de la eficiencia del uso del agua y gestión de la demanda	4	Control y medición de la demanda	3	S/ 11,183,281.49
		5	Mejoramiento de los sistemas de conducción y distribución del agua	6	S/ 151,796,997.76
	3. Aumento de la disponibilidad del recurso	8	Incremento de la regulación superficial de los recursos hídricos y de la transferencia de recursos entre cuencas	5	S/ 9,865,237.11
Eje N.º2: "Gestión de la calidad"	4. Mejora del conocimiento de la calidad de las aguas	12	Mejora del conocimiento de la calidad de las aguas superficiales	1	S/ 1,109,394.96
	5. Mejora y ampliación de la cobertura de los servicios de saneamiento	16	Mejora y aumento de la cobertura de agua potable	12	S/ 27,159,582.63
		17	Mejora y aumento de la cobertura de alcantarillado	391	S/ 2,619,185,167.30
Eje N.º3: "Gestión de la oportunidad"	7. Desarrollo de riego y saneamiento en zonas de pobreza	22	Desarrollo de riego y saneamiento en zonas de pobreza	1	S/ 9,420,867.00
Eje N.º5: "Adaptación al cambio climático y eventos extremos"	11. Gestión del riesgo por eventos extremos	29	Gestión de riesgos de inundación, huaicos y deslizamientos	2	S/ 115,000.00
Total				423	S/ 2,841,254,099.94

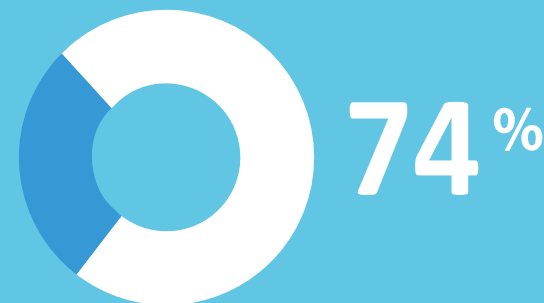
- Según lo registrado en el SSI-PNRH, el MVCS - PNSU ha ejecutado S/ 1,519,905,373.55.
- Participa en tres (3) ejes de política del PENRH. Siendo el Eje de Política N.º2: "Gestión de la calidad", el que concentra la mayor asignación presupuestal.
- En relación con los programas de medida, el Programa N.º18: "Mejora y aumento de la cobertura de tratamiento de aguas residuales", concentra el mayor presupuesto, con un monto de S/ 549,101,558.21.

Ejecutado por PNSU



S/ 1,519,905,373.55

Eje con mayor presupuesto ejecutado



S/ 1,123,543,867.92

Eje N.º2: "Gestión de la calidad"

Avance de ejecución financiera, ejes implementados (2015-2025)

- Eje N.º2: "Gestión de la calidad"
- Eje N.º3: "Gestión de la oportunidad"
- Eje N.º5: "Adaptación al cambio climático y eventos extremos"



Avance de ejecución financiera, programas de medida del PNRH (2015 - 2025)

Eje	Estrategia	Programa de medida		N.º Actividades	Presupuesto ejecutado al 2025 (millones)
		ID	Denominación		
Eje N.º2: "Gestión de la calidad"	5. Mejora y ampliación de la cobertura de los servicios de saneamiento	16	Mejora y aumento de la cobertura de agua potable	41	S/ 349,708,784.32
		17	Mejora y aumento de la cobertura de alcantarillado	44	S/ 224,733,525.39
		18	Mejora y aumento de la cobertura de tratamiento de aguas residuales	21	S/ 549,101,558.21
Eje N.º3: "Gestión de la oportunidad"	7. Desarrollo de riego y saneamiento en zonas de pobreza	22	Desarrollo de riego y saneamiento en zonas de pobreza	18	S/ 323,501,379.70
Eje N.º5: "Adaptación al cambio climático y eventos extremos"	11. Gestión del riesgo por eventos extremos	29	Gestión de riesgos de inundación, huaicos y deslizamientos.	4	S/ 72,860,125.93
Total				128	S/ 1,519,905,373.55

- Según lo registrado en el SSI-PNRH, el MVCS - OTASS ha ejecutado S/ 53,611,012.74.
- Participa en dos (2) ejes de política del PENRH. Siendo el Eje de Política N.º2: "Gestión de la calidad", el que concentra la mayor asignación presupuestal.
- En relación con los programas de medida, el Programa N.º16: "Mejora y aumento de la cobertura de agua potable", concentra el mayor presupuesto, con un monto de S/ 51,694,775.35.

Ejecutado por OTASS



S/ 53,611,012.74

Eje con mayor presupuesto ejecutado



S/ 52,016,726.63

Eje N.º2: "Gestión de la calidad"

Avance de ejecución financiera, ejes implementados (2015-2025)

Eje N.º1: "Gestión de la cantidad"
Eje N.º2: "Gestión de la calidad"




Avance de ejecución financiera, programas de medida del PNRH (2015 - 2025)

Eje	Estrategia	Programa de medida		N.º Actividades	Presupuesto ejecutado al 2025 (millones)
		ID	Denominación		
Eje N.º1: "Gestión de la cantidad"		18	Gestión de acuíferos sobreexplotados	1	S/ 1,594,286.11
		16	Mejora y aumento de la cobertura de agua potable	8	S/ 51,694,775.35
Eje N.º2: "Gestión de la calidad"	5. Mejora y ampliación de la cobertura de los servicios de saneamiento	17	Mejora y aumento de la cobertura de alcantarillado	4	S/ 321,951.28
		Total		13	S/ 53,611,012.74

- Según lo registrado en el SSI-PNRH, el MVCS - SEDAPAL ha ejecutado S/ 3,981,112.00.
- Participa en un (1) solo eje de política del PENRH. El Eje de Política N.º1: "Gestión de la cantidad", alineado al Programa N.º 1: "Implantación de una red hidrometeorológica", registra el mismo monto total.

Ejecutado por SEDAPAL



S/ 3,981,112.00

Eje con mayor presupuesto
ejecutado



Eje N.º1:
"Gestión de la cantidad"

Avance de ejecución financiera,
ejes implementados (2015-2025)

Eje N.º1: "Gestión de la cantidad"

S/ 3,981,112.00


N.º1

Avance de ejecución financiera, programas de medida del PNRH
(2015 - 2025)

Eje	Estrategia	Programa de medida		N.º Actividades	Presupuesto ejecutado al 2025 (millones)
		ID	Denominación		
Eje N.º1: "Gestión de la cantidad"	1. Mejora del conocimiento de recursos y demandas	1	Implantación de una red hidrometeorológica nacional	2	S/ 3,981,112.00
Total				2	S/ 3,981,112.00

- Según lo registrado en el SSI-PNRH, el MINAM – INAIGEM ha ejecutado S/ 5,496,712.00.
- Participa en un (1) solo eje de política del PENRH. El Eje de Política N.º5: “Adaptación al cambio climático y eventos extremos”, registra el mismo monto total.
- En relación con los programas de medida, el Programa N.º27: “Mejora del conocimiento de los efectos del cambio climático”, concentra la mayor asignación presupuestal, con un monto de S/ 5,457,796.00.

Ejecutado por INAIGEM



S/ 5,496,712.00

Eje con mayor presupuesto ejecutado



Eje N.º5: “Adaptación al cambio climático y eventos extremos”

Avance de ejecución financiera, ejes implementados (2015-2025)

Eje N.º5: “Adaptación al cambio climático y eventos extremos”

S/ 5,496,712.00

N.º5

Avance de ejecución financiera, programas de medida del PNRH (2015 - 2025)


Eje	Estrategia	Programa de medida		N.º Actividades	Presupuesto ejecutado al 2025 (millones)
		ID	Denominación		
Eje N.º5: “Adaptación al cambio climático y eventos extremos”	10. Adaptación al cambio climático	27	Mejora del conocimiento de los efectos del cambio climático.	3	S/ 5,457,796.00
		28	Medidas de adaptación al cambio climático	3	S/ 38,916.00
Total				6	S/ 5,496,712.00

•Según lo registrado en el SSI-PNRH, el MINAM – SENAMHI ha ejecutado S/ 30,055,696.24.

•Participa en dos (2) ejes de política del PENRH. Siendo el Eje de Política N.º5: “Adaptación al cambio climático y eventos extremos”, el que concentra la mayor asignación presupuestal.

•En relación con los programas de medida, el Programa N.º27: “Mejora del conocimiento de los efectos del cambio climático”, registra el mayor presupuesto con S/ 18,512,080.00.

Ejecutado por SENAMHI



S/ 30,055,696.24

Eje con mayor presupuesto ejecutado



S/ 20,884,080.00

Eje N.º5: “Adaptación al cambio climático y eventos extremos”

Avance de ejecución financiera, ejes implementados (2015-2025)

Eje N.º1: “Gestión de la cantidad”
Eje N.º5: “Adaptación al cambio climático y eventos extremos”



Avance de ejecución financiera, programas de medida del PNRH (2015 - 2025)

Eje	Estrategia	Programa de medida		N.º Actividades	Presupuesto ejecutado al 2025 (millones)
		ID	Denominación		
Eje N.º1: “Gestión de la cantidad”	1. Mejora del conocimiento de recursos y demandas	1	Implantación de una red hidrometeorológica nacional	2	S/ 9,171,616.24
Eje N.º5. Adaptación al cambio climático y eventos extremos”	10. Adaptación al cambio climático	27	Mejora del conocimiento de los efectos del cambio climático.	8	S/ 18,512,080.00
	11. Gestión del riesgo por eventos extremos	29	Gestión de riesgos de inundación, huacos y deslizamientos.	3	S/ 2,372,000.00
Total				13	S/ 30,055,696.24

- Según lo registrado en el SSI-PNRH, el MINAM – OEFA viene ejecutando S/ 105,760,565.32.

- Participa en un (1) solo eje de política del PENRH: el Eje de Política N.º2: “Gestión de la calidad”, alineado con el Programa de medida N.º14: “Supervisión y fiscalización de vertimientos de aguas residuales”.

Ejecutado por OEFA



S/ 105,760,565.32

Eje con mayor presupuesto ejecutado



Eje N.º2: “Gestión de la calidad”

Avance de ejecución financiera, ejes implementados (2015-2025)

Eje N.º2: “Gestión de la calidad”

S/ 105,760,565.32

N.º2

Avance de ejecución financiera, programas de medida del PNRH (2015 - 2025)


Eje	Estrategia	Programa de medida		N.º Actividades	Presupuesto ejecutado al 2025 (millones)
		ID	Denominación		
Eje N.º2: “Gestión de la calidad”	4. Mejora del conocimiento de la calidad de las aguas	14	Supervisión y fiscalización de vertimientos de aguas residuales	8	S/ 105,760,565.32
Total				8	S/ 105,760,565.32

•Según lo registrado en el SSI-PNRH, el MINAM – SERNANP viene ejecutando S/ 21,107,761.52.

•Participa en dos (2) ejes de política del PENRH. Siendo el Eje de Política N.º1: “Gestión de la cantidad”, el que concentra la mayor asignación presupuestal.

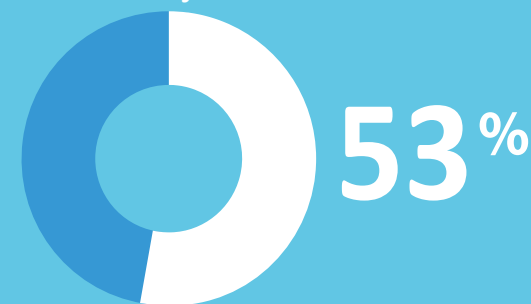
•En cuanto a los programas de medida, el Programa de medida N.º9: “Reforestación de cabeceras de cuenca” se encuentra alineado al Eje de Política N.º1, registra el mismo monto.

Ejecutado por SERNANP



S/ 21,107,761.52

Eje con mayor presupuesto ejecutado



S/ 12,660,095.78

Eje N.º1: “Gestión de la cantidad”

Avance de ejecución financiera, ejes implementados (2015-2025)

Eje N.º1: “Gestión de la cantidad”
Eje N.º5: “Adaptación al cambio climático y eventos extremos”



Avance de ejecución financiera, programas de medida del PNRH (2015 - 2025)


Eje	Estrategia	Programa de medida		N.º Actividades	Presupuesto ejecutado al 2025 (millones)
		ID	Denominación		
Eje N.º1: “Gestión de la cantidad”	3. Aumento de la disponibilidad del recurso	9	Reforestación de cabeceras de cuenca	6	S/ 12,660,095.78
Eje N.º5: “Adaptación al cambio climático y eventos extremos”	10. Adaptación al cambio climático	28	Medidas de adaptación al cambio climático	3	S/ 8,447,665.74
Total				9	S/ 21,107,761.52

•Según los registros del SSI-PNRH, el MINAM – Sede Central viene ejecutando un monto de S/ 54,279,122.77.

•Participa en dos (2) ejes de política del PENRH. Siendo el Eje de Política N.º2: “Gestión de la calidad”, el que concentra la mayor asignación presupuestal.

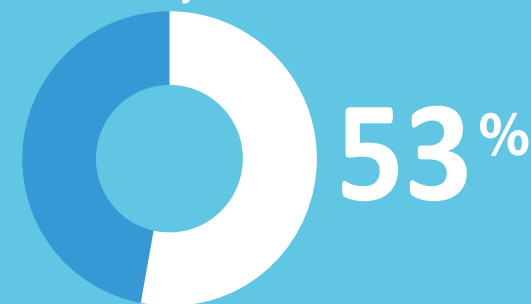
•El Programa de medida N.º18: “Mejora y aumento de la cobertura de tratamientos de agua” registra el mayor presupuesto, con S/ 33,998,997.68.

Ejecutado por MINAM - SEDE CENTRAL



S/ 54,279,122.77

Eje con mayor presupuesto ejecutado



S/ 46,829,796.34

Eje N.º2: “Gestión de la calidad”

Avance de ejecución financiera, ejes implementados (2015-2025)

Eje N.º1: “Gestión de la cantidad”
Eje N.º2: “Gestión de la calidad”



Avance de ejecución financiera, programas de medida del PNRH (2015 - 2025)


Eje	Estrategia	Programa de medida		N.º Actividades	Presupuesto ejecutado al 2025 (millones)
		ID	Denominación		
Eje N.º1: “Gestión de la cantidad”	1. Mejora del conocimiento de recursos y demandas	2	Aumento del conocimiento de las aguas subterráneas	1	S/ 6,056,753.93
	2. Mejora de la eficiencia del uso del agua y gestión de la demanda	4	Control y medición de la demanda	1	S/ 1,392,572.50
Eje N.º2: “Gestión de la calidad”	5. Mejora y ampliación de la cobertura de los servicios de saneamiento	17	Mejora y aumento de la cobertura de alcantarillado	2	S/ 12,830,798.66
		18	Mejora y aumento de la cobertura de tratamiento de aguas residuales	3	S/ 33,998,997.68
Total				7	S/ 54,279,122.77

•Según lo registrado en el SSI-PNRH, la PCM – ARCC ha ejecutado S/ 3,067,901,716.34.

•Participa en dos (2) ejes de política del PENRH. Siendo el Eje de Política N.º5: “Adaptación al cambio climático y eventos extremos”, el que concentra la mayor asignación presupuestal.

•El programa de medida con mayor presupuesto es el N.º29: “Gestión de riesgos de inundación, huaicos y deslizamientos”, con un monto de S/ 3,030,022,390.01.

Ejecutado por ARCC



S/ 3,067,901,716.34

Eje con mayor presupuesto ejecutado

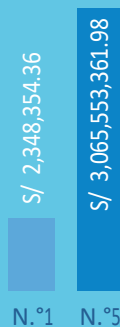


S/ 3,065,553,361.98

Eje N.º5: “Adaptación al cambio climático y eventos extremos”

Avance de ejecución financiera, ejes implementados (2015-2025)

Eje N.º1: “Gestión de la cantidad”
Eje N.º5: “Adaptación al cambio climático y eventos extremos”



Avance de ejecución financiera, programas de medida del PNRH (2015 - 2025)

Eje	Estrategia	Programa de medida		N.º Actividades	Presupuesto ejecutado al 2025 (millones)
		ID	Denominación		
Eje N.º1: “Gestión de la cantidad”	3. Aumento de la disponibilidad del recurso	9	Reforestación de cabeceras de cuenca	4	S/ 2,348,354.36
Eje N.º5: “Adaptación al cambio climático y eventos extremos”	10. Adaptación al cambio climático	27	Mejora del conocimiento de los efectos del cambio climático	5	S/ 35,530,971.97
	11. Gestión del riesgo por eventos extremos	29	Gestión de riesgos de inundación, huaicos y deslizamientos	52	S/ 3,030,022,390.01
Total				61	S/ 3,067,901,716.34

(*) La Autoridad para la Reconstrucción con Cambios (ARCC) culminó sus funciones el 31 de diciembre de 2023. Esta entidad fue creada para reconstruir la infraestructura dañada por el fenómeno El Niño Costero y prevenir futuros desastres, pero ya no se encuentra activa. Conocida también como RCC.

- De acuerdo con el SSI-PNRH, la PCM – OSINFOR viene ejecutando un monto de S/ 10,030,396.70.
- Participa en un (1) solo eje de política del PENRH: el Eje de Política N.º5: “Adaptación al cambio climático y eventos extremos”, alineado con el Programa de medida N.º28: “Medidas de adaptación al cambio climático”.

Ejecutado por OSINFOR



S/ 10,030,396.70

Eje con mayor presupuesto ejecutado



Eje N.º5: “Adaptación al cambio climático y eventos extremos”

Avance de ejecución financiera, ejes implementados (2015-2025)

Eje N.º5: “Adaptación al cambio climático y eventos extremos”


S/ 10,030,396.70
N.º5

Avance de ejecución financiera, programas de medida del PNRH (2015 - 2025)

Eje	Estrategia	Programa de medida		N.º Actividades	Presupuesto ejecutado al 2025 (millones)
		ID	Denominación		
Eje N.º5: “Adaptación al cambio climático y eventos extremos”	10. Adaptación al cambio climático	28	Medidas de adaptación al cambio climático	2	S/ 10,030,396.70
Total				2	S/ 10,030,396.70

- Según lo registrado en el SSI-PNRH, la PCM – SUNASS viene ejecutando S/ 442,265.00.
- Participa en un (1) solo eje de política del PENRH: el Eje de Política N.º2: “Gestión de la calidad”, alineado al Programa de medida N.º14 “Supervisión y fiscalización de vertimientos de aguas residuales”.

Ejecutado por SUNASS



S/ 442,265.00

Eje con mayor presupuesto



Eje N.º2 :
“Gestión de la calidad”

Avance de ejecución financiera, ejes implementados (2015-2025)

Eje N.º2 : “Gestión de la calidad”

S/ 442,265.00

N.º2

Avance de ejecución financiera, programas de medida del PNRH (2015 - 2025)

Eje	Estrategia	Programa de medida		N.º Actividades	Presupuesto ejecutado al 2025 (millones)
		ID	Denominación		
Eje N.º2: “Gestión de la calidad”	4. Mejora del conocimiento de la calidad de las aguas	14	Supervisión y fiscalización de vertimientos de aguas residuales	2	S/ 442,265.00
Total				2	S/ 442,265.00

04


REPORTE A NIVEL GOBIERNO REGIONAL Y LOCAL

GOBIERNO REGIONAL

Durante el periodo 2015–2025, los Gobiernos Regionales ejecutaron una inversión total de S/ 17,993,217,459.86, distribuida entre los cinco (5) ejes de la Política y Estrategia Nacional de Recursos Hídricos (PENRH).

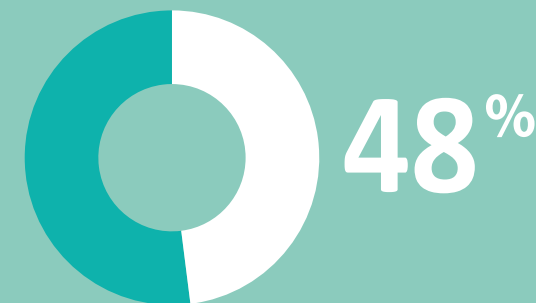
Del total, el 48 % de la inversión se concentra en el Eje N.º1: “Gestión de la cantidad”, con S/ 8,649,255,084.01, mientras que el eje con menor nivel de inversión corresponde al Eje N.º4: “Gestión de la cultura de agua”, con S/ 4,869,339.89.

Inversión ejecutada



S/ 17,993,217,459.86

Eje con mayor inversión



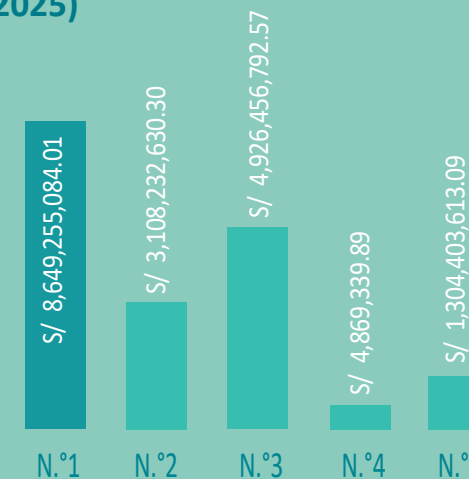
S/ 8,649,255,084.01

Eje N.º1: “Gestión de la cantidad”

Avance de ejecución financiera por eje de política del PNRH (2015 - 2025)

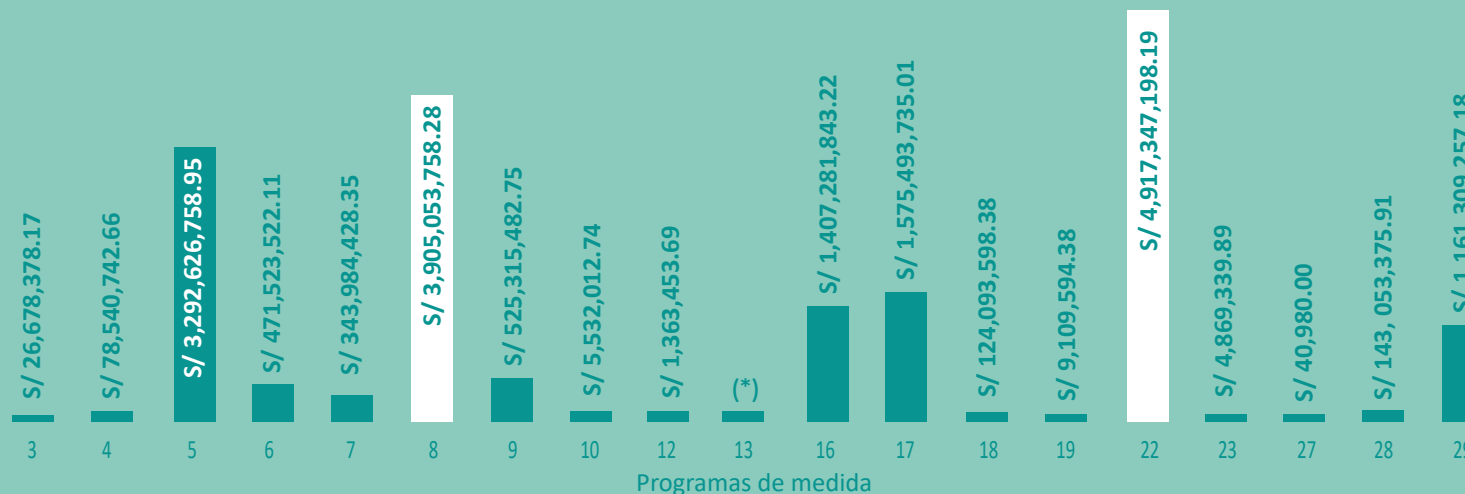


- Eje N.º1: “Gestión de la cantidad”
- Eje N.º2: “Gestión de la calidad”
- Eje N.º3: “Gestión de la oportunidad”
- Eje N.º4: “Gestión de la cultura del agua”
- Eje N.º5: “Adaptación al cambio climático y eventos extremos”



Asimismo, los Gobiernos Regionales se encuentran alineados a un total de diecinueve (19) programas de medida de los treinta (30) programas del PNRH, según se detalla en el cuadro siguiente. El Programa de medida N.º 22: “Desarrollo de riego y saneamiento en zonas de pobreza” presenta la mayor inversión ejecutada, con S/ 4,917,347,198.19 en el periodo 2015-2025, seguido del Programa N.º 8: “Incremento de la regulación superficial de los recursos hídricos y de la transferencia de recursos entre cuencas”, con S/ 3,905,053,758.28.

Avance de ejecución total por programa de medida del PNRH



Programas de medida con mayor inversión



S/ 4,917,347,198.19

Programa de medida N.º 22: “Desarrollo de riego y saneamiento en zonas de pobreza”



S/ 3,905,053,758.28

Programa de medida N.º 8: “Incremento de la regulación superficial de los recursos hídricos y de la transferencia de recursos entre cuencas”

(*) Solo registra actividades.

En relación con las estrategias del PNRH, los Gobiernos Regionales se encuentran alineados con diez (10) estrategias durante el periodo 2015 – feb. de 2025. La estrategia con el mayor nivel de inversión corresponde a la Estrategia N.º7: “Desarrollo de riego y saneamiento en zonas de pobreza”, con una ejecución de S/ 4,917,347,198.19, seguida por la Estrategia N.º3: “Aumento de la disponibilidad del recurso”, con S/ 4,435,901,253.77.

Eje	Estrategia	Inversión ejecutada al 2025 (millones)
Eje N.º1: “Gestión de la cantidad”	1. Mejora del conocimiento de recursos y demandas	S/ 26,678,378.17
	2. Mejora de la eficiencia del uso del agua y gestión de la demanda	S/ 4,186,675,452.07
	3. Aumento de la disponibilidad del recurso	S/ 4,435,901,253.77
Eje N.º2: “Gestión de la calidad”	4. Mejora del conocimiento de la calidad de las aguas	S/ 1,363,453.69
	5. Mejora y ampliación de la cobertura de los servicios de saneamiento	S/ 3,106,869,176.61
Eje N.º3: “Gestión de la oportunidad”	6. Implementación de la gestión integrada de recursos hídricos	S/ 3,109,594.38
	7. Desarrollo de riego y saneamiento en zonas de pobreza	S/ 4,917,347,198.19
Eje N.º4: “Gestión de la cultura del agua”	8. Coordinación institucional y gobernanza hídrica	S/ 4,869,339.89
Eje N.º5: “Adaptación al cambio climático y eventos extremos”	10. Adaptación al cambio climático	S/ 143,094,355.91
	11. Gestión del riesgo por eventos extremos	S/ 1,161,309,257.18
Total		S/ 17,993,217,459.86

•Según lo registrado en el SSI-PNRH, el Gobierno Regional de Amazonas viene ejecutando una inversión total de S/ 240,366,979.56.

•Participa en cuatro (4) ejes de política del PENRH, cinco (5) estrategias de intervención y ocho (8) programas de medida del PNRH.

•El eje de política con el mayor nivel de inversión corresponde al Eje N.º2 "Gestión de la calidad".

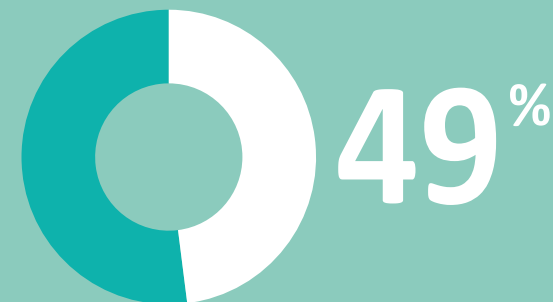
•El programa de medida con el mayor nivel de inversión corresponde al Programa N.º17: "Mejora y aumento de la cobertura de alcantarillado".

Ejecutado por el Gobierno Regional de Amazonas



S/ 240,366,979.56

Eje con mayor nivel de inversión



S/ 118,590,520.83

Eje N.º2: "Gestión de la calidad"

Avance en la ejecución financiera por ejes implementados (2015–2025)



S/ 19,255,110.62

Eje N.º1: "Gestión de la cantidad"

S/ 118,590,520.83

Eje N.º2: "Gestión de la calidad"

S/ 101,407,115.31

Eje N.º3: "Gestión de la oportunidad"

S/ 1,114,232.80

Eje N.º5: "Adaptación al cambio climático y eventos extremos"



Avance de ejecución financiera, programas de medida del PNRH (2015 - 2025)

Eje	Estrategia	Programa de medida		N.º Actividades	Inversión ejecutada al 2025 (millones)
		ID	Denominación		
Eje N.º1: "Gestión de la cantidad"	2. Mejora de la eficiencia del uso del agua y gestión de la demanda	5	Mejoramiento de los sistemas de conducción y distribución del agua	6	S/ 2,800,311.34
		6	Tecnificación del riego	1	S/ 3,493,634.39
		7	Ampliación de la frontera agrícola por aumento de eficiencia	2	S/ 7,541,429.89
	3. Aumento de la disponibilidad del recurso	9	Reforestación de cabeceras de cuenca	2	S/ 5,419,735.00
Eje N.º2: "Gestión de la calidad"	5. Mejora y ampliación de la cobertura de los servicios de saneamiento	17	Mejora y aumento de la cobertura de alcantarillado	19	S/ 118,590,520.83
		18	Mejora y aumento de la cobertura de tratamiento de aguas residuales	2	(*)
Eje N.º3: "Gestión de la oportunidad"	7. Desarrollo de riego y saneamiento en zonas de pobreza	22	Desarrollo de riego y saneamiento en zonas de pobreza	24	S/ 101,407,115.31
Eje N.º5: "Adaptación al cambio climático y eventos extremos"	11. Gestión del riesgo por eventos extremos	29	Gestión de riesgos de inundación, huaicos y deslizamientos	3	S/ 1,114,232.80
Total				59	S/ 240,366,979.56

(*) Solo registra actividades.

- Según lo registrado en el SSI-PNRH, el Gobierno Regional de Ancash viene ejecutando una inversión total de S/ 424,526,250.95.

- Participa en cuatro (4) ejes de política del PENRH, cinco (5) estrategias de intervención y siete (7) programas de medidas del PNRH.

- El eje de política con el mayor nivel de inversión corresponde al Eje de Política N.º3: "Gestión de la oportunidad".

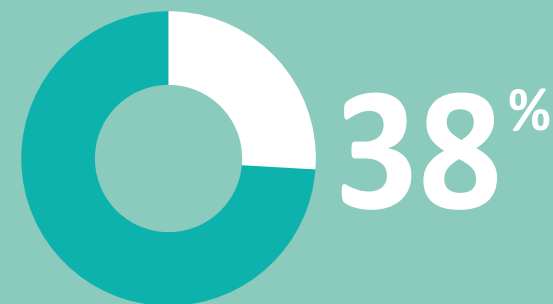
- El programa de medida con el mayor nivel de inversión corresponde al Programa N.º22: "Desarrollo de riego y saneamiento en zonas de pobreza".

Ejecutado por el Gobierno Regional de Ancash



S/ 424,526,250.95

Eje con mayor nivel de inversión



S/ 161,213,083.61

Eje N.º3: "Gestión de la oportunidad"

Avance en la ejecución financiera por ejes implementados (2015–2025)



S/ 143,449,124.54

Eje N.º1: "Gestión de la cantidad"

S/ 109,772,485.36

Eje N.º2: "Gestión de la calidad"

S/ 161,213,083.61

Eje N.º3: "Gestión de la oportunidad"

S/ 10,091,557.44

Eje N.º5: "Adaptación al cambio climático y eventos extremos"



Avance de ejecución financiera, programas de medida del PNRH (2015 - 2025)

Eje	Estrategia	Programa de medida		N.º Actividades	Inversión ejecutada al 2025 (millones)
		ID	Denominación		
Eje N.º1: "Gestión de la cantidad"	2. Mejora de la eficiencia del uso del agua y gestión de la demanda	5	Mejoramiento de los sistemas de conducción y distribución del agua	46	S/ 115,319,253.82
		6	Fortalecimiento administrativo de la GIRH	6	S/ 13,775,614.46
	3. Aumento de la disponibilidad del recurso	8	Implementación de la GIRH en cuencas transfronterizas	6	S/ 14,354,256.26
Eje N.º2: "Gestión de la calidad"	5. Mejora y ampliación de la cobertura de los servicios de saneamiento	16	Mejora y aumento de la cobertura de agua potable	14	S/ 63,426,164.05
		17	Mejora y aumento de la cobertura de alcantarillado	9	S/ 46,346,321.31
Eje N.º3: "Gestión de la oportunidad"	7. Desarrollo de riego y saneamiento en zonas de pobreza	22	Desarrollo de riego y saneamiento en zonas de pobreza	34	S/ 161,213,083.61
Eje N.º5: "Adaptación al cambio climático y eventos extremos"	11. Gestión del riesgo por eventos extremos	29	Gestión de riesgos de inundación, huaicos y deslizamientos	4	S/ 10,091,557.44
Total				119	S/ 424,526,250.95

•Según lo registrado en el SSI-PNRH, el Gobierno Regional de Apurímac viene ejecutando una inversión total de S/ 942,139,072.63.

•Participa en los cinco (5) ejes de política del PENRH, ocho (8) estrategias de intervención y doce (12) programas de medidas del PNRH.

•El eje de política con el mayor nivel de inversión corresponde al Eje N.º1: "Gestión de la cantidad".

•El programa de medida con el mayor nivel de inversión corresponde al Programa N.º22: "Desarrollo de riego y saneamiento en zonas de pobreza".

Ejecutado por el Gobierno Regional de Apurímac



S/ 942,139,072.63

Eje con mayor nivel de inversión



S/ 572,419,336.79

Eje N.º1: "Gestión de la cantidad"

Avance en la ejecución financiera por ejes implementados (2015–2025)



S/ 572,419,336.79

Eje N.º1: "Gestión de la cantidad"

S/ 96,811,559.70

Eje N.º2: "Gestión de la calidad"



S/ 245,549,199.04

Eje N.º3: "Gestión de la oportunidad"

S/ 81,292.00

Eje N.º4: "Gestión de la Cultura del Agua"

S/ 27,277,685.10

Eje N.º5: "Adaptación al cambio climático y eventos extremos"

Avance de ejecución financiera, programas de medida del PNRH (2015 - 2025)

Eje	Estrategia	Programa de medida		N.º Actividades	Inversión ejecutada al 2025 (millones)
		ID	Denominación		
Eje N.º1: "Gestión de la cantidad"	2. Mejora de la eficiencia del uso del agua y gestión de la demanda	5	Mejoramiento de los sistemas de conducción y distribución del agua	14	S/ 109,460,104.29
		6	Tecnificación del riego	23	S/ 162,032,978.51
		7	Ampliación de la frontera agrícola por aumento de eficiencia	4	S/ 30,011,848.18
	3. Aumento de la disponibilidad del recurso	8	Incremento de la regulación superficial de los recursos hídricos y de la transferencia de recursos entre cuencas	8	S/ 99,203,560.77
		9	Ampliación de la frontera agrícola por aumento de eficiencia	17	S/ 171,710,845.04
Eje N.º2: "Gestión de la calidad"	5. Mejora y ampliación de la cobertura de los servicios de saneamiento	17	Mejora y aumento de la cobertura de alcantarillado	7	S/ 96,811,559.70
		18	Mejora y aumento de la cobertura de tratamiento de aguas residuales	3	(*)
Eje N.º3: "Gestión de la oportunidad"	6. Implementación de la gestión integrada de recursos hídricos	19	Fortalecimiento institucional de la GIRH	3	S/ 5,893,035.94
	7. Desarrollo de riego y saneamiento en zonas de pobreza	22	Desarrollo de riego y saneamiento en zonas de pobreza	21	S/ 239,656,163.10
Eje N.º4: "Gestión de la cultura del agua"	8. Coordinación institucional y gobernanza hídrica	23	Consolidación de la GIRH	1	S/ 81,292.00
Eje N.º5: "Adaptación al cambio climático y eventos extremos"	10. Adaptación al cambio climático	28	Medidas de adaptación al cambio climático	2	S/ 470,072.00
	11. Gestión del riesgo por eventos extremos	29	Gestión de riesgos de inundación, huaicos y deslizamientos	4	S/ 26,807,613.10
Total				107	S/ 942,139,072.63

(*) Solo registra actividades.

•Según lo registrado en el SSI-PNRH, el Gobierno Regional de Arequipa viene ejecutando una inversión total de S/ 1,260,384,143.51.

•Participa en los cinco (5) ejes de política del PENRH, con seis (6) estrategias de intervención y once (11) programas de medidas del PNRH.

•El eje de política con el mayor nivel de inversión corresponde al Eje N.º1: "Gestión de la cantidad".

•El programa de medida con el mayor nivel de inversión corresponde al Programa N.º5: "Mejoramiento de los sistemas de conducción y distribución del agua".

Ejecutado por el Gobierno Regional de Arequipa



S/ 1,260,384,143.51

Eje con mayor nivel de inversión



S/ 935,435,055.54

Eje N.º1: "Gestión de la cantidad"

Avance en la ejecución financiera por ejes implementados (2015–2025)



S/ 935,435,055.54

Eje N.º1: "Gestión de la cantidad"

S/ 311,616,118.79

Eje N.º2: "Gestión de la calidad"

S/ 11,128,916.89

Eje N.º3: "Gestión de la oportunidad"

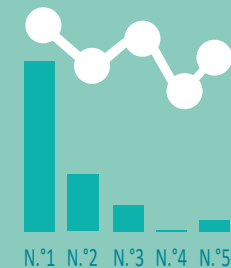
(*)

Eje N.º4: "Gestión de la cultura del agua"

(*) Solo registra actividades.

S/ 2,204,052.29

Eje N.º5: "Adaptación al cambio climático y eventos extremos"



Avance de ejecución financiera, programas de medida del PNRH (2015 - 2025)

Eje	Estrategia	Programa de medida		N.° Actividades	Inversión ejecutada al 2025 (millones)
		ID	Denominación		
Eje N.°1: "Gestión de la cantidad"	2. Mejora de la eficiencia del uso del agua y gestión de la demanda	5	Mejoramiento de los sistemas de conducción y distribución del agua	34	S/ 869,052,248.50
		6	Tecnificación del riego	3	S/ 15,240,034.44
		7	Ampliación de la frontera agrícola por aumento de eficiencia	1	S/ 49,082,895.14
	3. Aumento de la disponibilidad del recurso	8	Incremento de la regulación superficial de los recursos hídricos y de la transferencia de recursos entre cuencas	3	S/ 1,807,882.47
		9	Ampliación de la frontera agrícola por aumento de eficiencia	3	S/ 251,994.99
Eje N.°2: "Gestión de la calidad"	5. Mejora y ampliación de la cobertura de los servicios de saneamiento	16	Mejora y aumento de la cobertura de agua potable	9	S/ 258,512,146.55
		17	Mejora y aumento de la cobertura de alcantarillado	3	S/ 35,391,478.91
		18	Mejora y aumento de la cobertura de tratamiento de aguas residuales	3	S/ 17,712,493.33
Eje N.°3: "Gestión de la oportunidad"	7. Desarrollo de riego y saneamiento en zonas de pobreza	22	Desarrollo de riego y saneamiento en zonas de pobreza	3	S/ 11,128,916.89
Eje N.°4: "Gestión de la cultura del agua"	8. Coordinación institucional y gobernanza hídrica	23	Consolidación de la GIRH	1	(*)
Eje N.°5: "Adaptación al cambio climático y eventos extremos"	11. Gestión del riesgo por eventos extremos	29	Gestión de riesgos de inundación, huaicos y deslizamientos	1	S/ 2,204,052.29
Total				64	S/ 1,260,384,143.51

(*) Solo registra actividades.


- Según lo registrado en el SSI-PNRH, el Gobierno Regional de Ayacucho viene ejecutando una inversión total de S/ 578,117,404.59.

- Participa en tres (3) ejes de política del PENRH, cuatro (4) estrategias de intervención y siete (7) programas de medidas del PNRH.

- El eje de política con mayor nivel de inversión corresponde al Eje N.º3: "Gestión de la oportunidad".

- El programa de medida con el mayor nivel de inversión corresponde al Programa N.º22: "Desarrollo de riego y saneamiento en zonas de pobreza".

Ejecutado por el Gobierno Regional de Ayacucho



S/ 578,117,404.59

Eje con mayor nivel de inversión



S/ 265,128,682.43

Eje N.º3: "Gestión de la oportunidad"

Avance en la ejecución financiera por ejes implementados (2015–2025)



S/ 254,860,168.38

Eje N.º1: "Gestión de la cantidad"

S/ 58,128,553.78

Eje N.º2: "Gestión de la calidad"

S/ 265,128,682.43

Eje N.º3: "Gestión de la oportunidad"



Avance de ejecución financiera, programas de medida del PNRH (2015 - 2025)

Eje	Estrategia	Programa de medida		N.º Actividades	Inversión ejecutada al 2025 (millones)
		ID	Denominación		
Eje N.º1: "Gestión de la cantidad"	2. Mejora de la eficiencia del uso del agua y gestión de la demanda	5	Mejoramiento de los sistemas de conducción y distribución del agua	26	S/ 92,139,397.53
		6	Tecnificación del riego	3	S/ 4,465,983.87
	3. Aumento de la disponibilidad del recurso	8	Incremento de la regulación superficial de los recursos hídricos y de la transferencia de recursos entre cuencas	6	S/ 142,562,401.14
		9	Reforestación de cabeceras de cuenca	3	S/ 15,692,385.84
Eje N.º2: "Gestión de la calidad"	5. Mejora y ampliación de la cobertura de los servicios de saneamiento	16	Mejora y aumento de la cobertura de agua potable	1	S/ 1,441,467.19
		17	Mejora y aumento de la cobertura de alcantarillado	1	S/ 56,687,086.59
Eje N.º3: "Gestión de la oportunidad"	7. Desarrollo de riego y saneamiento en zonas de pobreza	22	Desarrollo de riego y saneamiento en zonas de pobreza	24	S/ 265,128,682.43
Total				64	S/ 578,117,404.59

- Según lo registrado en el SSI-PNRH, el Gobierno Regional de Cajamarca viene ejecutando una inversión total de S/ 1,040,126,879.19.

- Participa en tres (3) ejes de política, seis (6) estrategias de intervención y ocho (8) programas de medidas del PNRH.

- El eje de política con el mayor nivel de inversión corresponde al Eje N.º2: "Gestión de la calidad".


- El programa de medida con el mayor nivel de inversión corresponde al Programa N.º17: "Mejora y aumento de la cobertura de alcantarillado".

Ejecutado por el Gobierno Regional de Cajamarca



S/ 1,040,126,879.19

Eje con mayor nivel de inversión



S/ 707,860,269.85

Eje N.º2: "Gestión de la calidad"

Avance en la ejecución financiera por ejes implementados (2015–2025)



S/ 88,944,636.22

Eje N.º1: "Gestión de la cantidad"

S/ 707,860,269.85

Eje N.º2: "Gestión de la calidad"

S/ 243,321,973.12

Eje N.º3: "Gestión de la oportunidad"



Avance de ejecución financiera, programas de medida del PNRH (2015 - 2025)

Eje	Estrategia	Programa de medida		N.º Actividades	Inversión ejecutada al 2025 (millones)
		ID	Denominación		
Eje N.º1: "Gestión de la cantidad"	1. Mejora del conocimiento de recursos y demandas	3	Implantación del sistema nacional de información de la cantidad de agua	1	S/ 26,678,378.17
	2. Mejora de la eficiencia del uso del agua y gestión de la demanda	5	Mejoramiento de los sistemas de conducción y distribución del agua	23	S/ 33,937,085.81
		6	Tecnificación del riego	2	S/ 14,360,834.92
	3. Aumento de la disponibilidad del recurso	9	Reforestación de cabeceras de cuenca	5	S/ 13,968,337.32
Eje N.º2: "Gestión de la calidad"	4. Mejora del conocimiento de la calidad de las aguas	12	Mejora del conocimiento de la calidad de las aguas superficiales	1	S/ 1,363,453.69
	5. Mejora y ampliación de la cobertura de los servicios de saneamiento	16	Mejora y aumento de la cobertura de agua potable	6	S/ 197,326,991.06
		17	Mejora y aumento de la cobertura de alcantarillado	15	S/ 509,169,825.10
Eje N.º3: "Gestión de la oportunidad"	7. Desarrollo de riego y saneamiento en zonas de pobreza	22	Desarrollo de riego y saneamiento en zonas de pobreza	33	S/ 243,321,973.12
Total				86	S/ 1,040,126,879.19

•Según el SSI-PNRH, el Gobierno Regional del Cusco registra una inversión ejecutada de S/ 1,360,080,250.41.

•Participa en cinco (5) ejes de política, ocho (8) estrategias de intervención y doce (12) programas de medidas del PNRH.

•El eje de política con el mayor nivel de inversión corresponde al Eje N.º3: "Gestión de la oportunidad".

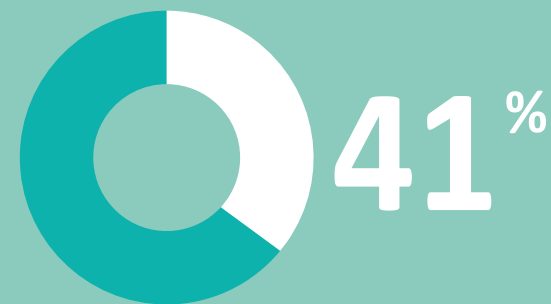
•El programa de medida con el mayor nivel de inversión corresponde al Programa N.º22: "Desarrollo de riego y saneamiento en zonas de pobreza".

Ejecutado por el Gobierno Regional de Cusco



S/ 1,360,080,250.41

Eje con mayor nivel de inversión



S/ 551,754,198.49

Eje N.º3: "Gestión de la oportunidad"

Avance en la ejecución financiera por ejes implementados (2015–2025)



S/ 275,224,204.69

Eje N.º1: "Gestión de la cantidad"

S/ 62,508,332.77

Eje N.º2: "Gestión de la calidad"



S/ 551,754,198.49

Eje N.º3: "Gestión de la oportunidad"

S/ 4,147,246.89

Eje N.º4: "Gestión de la cultura del agua"

S/ 466,446,267.57

Eje N.º5: "Adaptación al cambio climático y eventos extremos"

Avance de ejecución financiera, programas de medida del PNRH (2015 - 2025)

Eje	Estrategia	Programa de medida		N.º Actividades	Inversión ejecutada al 2025 (millones)
		ID	Denominación		
Eje N.º1: "Gestión de la cantidad"	2. Mejora de la eficiencia del uso del agua y gestión de la demanda	5	Mejoramiento de los sistemas de conducción y distribución del agua	6	S/ 57,472,140.86
		6	Tecnificación del riego	11	S/ 104,312,724.71
	3. Aumento de la disponibilidad del recurso	8	Incremento de la regulación superficial de los recursos hídricos y de la transferencia de recursos entre cuencas	1	S/ 37,345,585.15
		9	Reforestación de cabeceras de cuenca	7	S/ 76,093,753.97
Eje N.º2: "Gestión de la calidad"	5. Mejora y ampliación de la cobertura de los servicios de saneamiento	16	Mejora y aumento de la cobertura de agua potable	2	S/ 19,747,493.83
		17	Mejora y aumento de la cobertura de alcantarillado	7	S/ 42,760,838.94
Eje N.º3: "Gestión de la oportunidad"	6. Implementación de la gestión integrada de recursos hídricos	19	Fortalecimiento institucional de la GIRH	4	S/ 3,216,558.44
	7. Desarrollo de riego y saneamiento en zonas de pobreza	22	Desarrollo de riego y saneamiento en zonas de pobreza	39	S/ 548,537,640.05
Eje N.º4: "Gestión de la cultura del agua"	8. Coordinación institucional y gobernanza hídrica	23	Consolidación de la GIRH	2	S/ 4,147,246.89
Eje N.º5. Adaptación al cambio climático y eventos extremos"	10. Adaptación al cambio climático	27	Mejora del conocimiento de los efectos del cambio climático	1	S/ 40,980.00
		28	Medidas de adaptación al cambio climático	10	S/ 125,649,987.99
	11. Gestión del riesgo por eventos extremos	29	Gestión de riesgos de inundación, huaicos y deslizamientos	20	S/ 340,755,299.58
Total				110	S/ 1,360,080,250.41

•Según el registro en el SSI-PNRH, el Gobierno Regional de Huancavelica viene ejecutando una inversión total de S/ 4,187,241,991.08.

•Participa en cuatro (4) ejes de política del PENRH, seis (6) estrategias de intervención y ocho (8) programas de medidas del PNRH.

•El eje de política con el mayor nivel de inversión corresponde al Eje N.º3: "Gestión de la oportunidad".

•El programa de medida con el mayor nivel de inversión corresponde al Programa N.º22: "Desarrollo de riego y saneamiento en zonas de pobreza".

Ejecutado por el Gobierno Regional de Huancavelica



S/ 4,187,241,991.08

Eje con mayor nivel de inversión



S/ 2,682,001,208.49
Eje N.º3: "Gestión de la oportunidad"

Avance en la ejecución financiera por ejes implementados (2015–2025)



S/ 1,445,601,956.54
Eje N.º1: "Gestión de la cantidad"

S/ 9,742,328.39
Eje N.º2: "Gestión de la calidad"

S/ 2,682,001,208.49
Eje N.º3: "Gestión de la oportunidad"

S/ 49,896,497.66
Eje N.º5: "Adaptación al cambio climático y eventos extremos"



Avance de ejecución financiera, programas de medida del PNRH (2015 - 2025)

Eje	Estrategia	Programa de medida		N.º Actividades	Inversión ejecutada al 2025 (millones)
		ID	Denominación		
Eje N.º1: "Gestión de la cantidad"	2. Mejora de la eficiencia del uso del agua y gestión de la demanda	5	Mejoramiento de los sistemas de conducción y distribución del agua	16	S/ 1,204,621,808.84
		6	Fortalecimiento administrativo de la GIRH	64	S/ 20,636,516.18
	3. Aumento de la disponibilidad del recurso	8	Implementación de la GIRH en cuencas transfronterizas	16	S/ 190,985,856.85
		9	Implementación de la GIRH en cuencas transfronterizas	18	S/ 29,357,774.67
Eje N.º2: "Gestión de la calidad"	5. Mejora y ampliación de la cobertura de los servicios de saneamiento	17	Mejora y aumento de la cobertura de alcantarillado	7	S/ 9,742,328.39
Eje N.º3: "Gestión de la oportunidad"	7. Desarrollo de riego y saneamiento en zonas de pobreza	22	Desarrollo de riego y saneamiento en zonas de pobreza	612	S/ 2,682,001,208.49
Eje N.º5: "Adaptación al cambio climático y eventos extremos"	10. Adaptación al cambio climático	28	Medidas de adaptación al cambio climático	3	S/ 12,999,876.42
	11. Gestión del riesgo por eventos extremos	29	Gestión de riesgos de inundación, huacos y deslizamientos	5	S/ 36,896,621.24
Total				741	S/ 4,187,241,991.08

- Según el registro en el SSI-PNRH, el Gobierno Regional de Huánuco viene ejecutando una inversión total de S/ 421,511,893.29.

- Participa en cinco (5) ejes de política, seis (6) estrategias de intervención y ocho (8) programas de medidas del PNRH.

- El eje de política con el mayor nivel de inversión corresponde al Eje N.º2: "Gestión de la calidad".

- El programa de medida con el mayor nivel de inversión corresponde al Programa N.º16: "Mejora y aumento de la cobertura de agua potable".

Ejecutado por el Gobierno Regional de Huánuco



S/ 421,511,893.29

Eje con mayor nivel de inversión



S/ 270,987,359.77

Eje N.º2: "Gestión de la calidad"

Avance en la ejecución financiera por ejes implementados (2015–2025)



S/ 41,792,564.84

Eje N.º1: "Gestión de la cantidad"

S/ 270,987,359.77

Eje N.º2: "Gestión de la calidad"



S/ 98,575,385.62

Eje N.º3: "Gestión de la oportunidad"

S/ 413,712.00

Eje N.º4: "Gestión de la cultura del agua"

S/ 9,742,871.06

Eje N.º5: "Adaptación al cambio climático y eventos extremos"

Avance de ejecución financiera, programas de medida del PNRH (2015 - 2025)

Eje	Estrategia	Programa de medida		N.º Actividades	Inversión ejecutada al 2025 (millones)
		ID	Denominación		
Eje N.º1: "Gestión de la cantidad"	2. Mejora de la eficiencia del uso del agua y gestión de la demanda	5	Mejoramiento de los sistemas de conducción y distribución del agua	4	S/ 10,382,752.19
		6	Tecnificación del riego	7	S/ 26,876,952.74
	3. Aumento de la disponibilidad del recurso	9	Reforestación de cabeceras de cuenca	2	S/ 4,532,859.91
Eje N.º2: "Gestión de la calidad"	5. Mejora y ampliación de la cobertura de los servicios de saneamiento	16	Mejora y aumento de la cobertura de agua potable	6	S/ 138,636,477.69
		17	Mejora y aumento de la cobertura de alcantarillado	4	S/ 132,350,882.08
Eje N.º3: "Gestión de la oportunidad"	7. Desarrollo de riego y saneamiento en zonas de pobreza	22	Desarrollo de riego y saneamiento en zonas de pobreza	23	S/ 98,575,385.62
Eje N.º4: "Gestión de la cultura del agua"	8. Coordinación institucional y gobernanza hídrica	23	Consolidación de la GIRH	1	S/ 413,712.00
Eje N.º5. Adaptación al cambio climático y eventos extremos"	11. Gestión del riesgo por eventos extremos	29	Gestión de riesgos de inundación, huacos y deslizamientos	4	S/ 9,742,871.06
Total				51	S/ 421,511,893.29

•Según el registro en el SSI-PNRH, el Gobierno Regional de Ica viene ejecutando una inversión total de S/ 385,922,304.01.

•Participa en cinco (5) ejes de política, seis (6) estrategias de intervención y ocho (8) programas de medidas del PNRH.

•El eje de política con el mayor nivel de inversión corresponde al Eje N.º1: "Gestión de la cantidad".

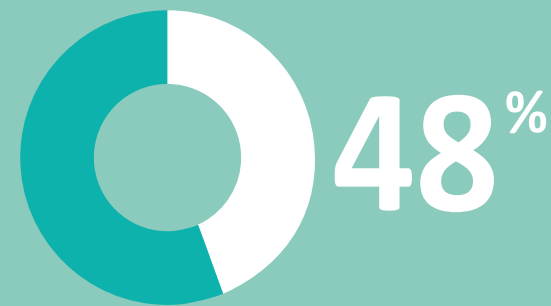
•El programa de medida con el mayor nivel de inversión corresponde al Programa N.º16: "Mejora y aumento de la cobertura de agua potable".

Ejecutado por el Gobierno Regional de Ica



S/ 385,922,304.01

Eje con mayor nivel de inversión



S/ 184,759,163.29

Eje N.º1: "Gestión de la cantidad"

Avance en la ejecución financiera por ejes implementados (2015–2025)



S/ 184,759,163.29

Eje N.º1: "Gestión de la cantidad"

S/ 175,613,549.92

Eje N.º2: "Gestión de la calidad"



S/ 268,500.00

Eje N.º3: "Gestión de la oportunidad"

S/ 227,089.00

Eje N.º4: "Gestión de la cultura del agua"

S/ 25,054,001.80

Eje N.º5: "Adaptación al cambio climático y eventos extremos"

Avance de ejecución financiera, programas de medida del PNRH (2015 - 2025)

Eje	Estrategia	Programa de medida		N.º Actividades	Inversión ejecutada al 2025 (millones)
		ID	Denominación		
Eje N.º1: "Gestión de la cantidad"	2. Mejora de la eficiencia del uso del agua y gestión de la demanda	5	Mejoramiento de los sistemas de conducción y distribución del agua	8	S/ 69,553,437.33
	3. Aumento de la disponibilidad del recurso	9	Reforestación de cabeceras de cuenca	4	S/ 115,205,725.96
Eje N.º2: "Gestión de la calidad"	5. Mejora y ampliación de la cobertura de los servicios de saneamiento	16	Mejora y aumento de la cobertura de agua potable	5	S/ 168,204,794.41
		17	Mejora y aumento de la cobertura de alcantarillado	2	S/ 6,228,203.45
		18	Mejora y aumento de la cobertura de tratamiento de aguas residuales	1	S/ 1,180,552.06
Eje N.º3: "Gestión de la oportunidad"	7. Desarrollo de riego y saneamiento en zonas de pobreza	22	Desarrollo de riego y saneamiento en zonas de pobreza	1	S/ 268,500.00
Eje N.º4: "Gestión de la cultura del agua"	8. Coordinación institucional y gobernanza hídrica	23	Consolidación de la GIRH	1	S/ 227,089.00
Eje N.º5. Adaptación al cambio climático y eventos extremos"	11. Gestión del riesgo por eventos extremos	29	Gestión de riesgos de inundación, huacos y deslizamientos	8	S/ 25,054,001.80
Total				30	S/ 385,922,304.01


•Según el registro en el SSI-PNRH, el Gobierno Regional de Junín viene ejecutando una inversión total de S/ 197,604,168.23.

•Participa en cuatro (4) ejes de política, cinco (5) estrategias de intervención y siete (7) programas de medidas del PNRH.

•El eje de política con el mayor nivel de inversión corresponde al Eje N.º2: "Gestión de la calidad".

•El programa de medida con el mayor nivel de inversión corresponde al Programa N.º17: "Mejora y aumento de la cobertura de alcantarillado".

Ejecutado por el Gobierno Regional de Junín



S/ 197,604,168.23

Eje con mayor nivel de inversión



S/ 171,115,442.16

Eje N.º2: "Gestión de la calidad"

Avance en la ejecución financiera por ejes implementados (2015–2025)



S/ 14,564,498.16

Eje N.º1: "Gestión de la cantidad"

S/ 171,115,442.16

Eje N.º2: "Gestión de la calidad"

S/ 11,168,507.01

Eje N.º3: "Gestión de la oportunidad"

S/ 755,720.90

Eje N.º5: "Adaptación al cambio climático y eventos extremos"



Avance de ejecución financiera, programas de medida del PNRH (2015 - 2025)

Eje	Estrategia	Programa de medida		N.º Actividades	Inversión ejecutada al 2025 (millones)
		ID	Denominación		
Eje N.º1: "Gestión de la cantidad"	2. Mejora de la eficiencia del uso del agua y gestión de la demanda	5	Mejoramiento de los sistemas de conducción y distribución del agua	3	(*)
		6	Tecnificación del riego	1	S/ 4,114,874.05
	3. Aumento de la disponibilidad del recurso	9	Reforestación de cabeceras de cuenca	1	S/ 10,449,624.11
Eje N.º2: "Gestión de la calidad"	5. Mejora y ampliación de la cobertura de los servicios de saneamiento	16	Mejora y aumento de la cobertura de agua potable	8	S/ 18,659,020.02
		17	Mejora y aumento de la cobertura de alcantarillado	10	S/ 152,456,422.14
Eje N.º3: "Gestión de la oportunidad"	7. Desarrollo de riego y saneamiento en zonas de pobreza	22	Desarrollo de riego y saneamiento en zonas de pobreza	4	S/ 11,168,507.01
Eje N.º5: "Adaptación al cambio climático y eventos extremos"	11. Gestión del riesgo por eventos extremos	29	Gestión de riesgos de inundación, huacos y deslizamientos	5	S/ 755,720.90
Total				32	S/ 197,604,168.23

(*) Solo registra actividades.

•Según el registro en el SSI-PNRH, el Gobierno Regional La Libertad ha ejecutado S/ 990,466,586.57.

•Participa en cuatro (4) ejes de política del PENRH; cinco (5) estrategias de intervención y nueve (9) programas de medidas del PNRH.

•El eje de política con el mayor nivel de inversión corresponde al Eje N.º1: “Gestión de la cantidad”.

•El programa de medida con el mayor nivel de inversión corresponde al Programa N.º8: “Incremento de la regulación superficial de los recursos hídricos y de la transferencia de recursos entre cuencas”.

Ejecutado por el Gobierno Regional de La Libertad



S/ 990,466,586.57

Eje con mayor nivel de inversión



S/ 887,573,493.31

Eje N.º1 “Gestión de la cantidad”

Avance en la ejecución financiera por ejes implementados (2015–2025)



S/ 887,573,493.31

Eje N.º1: “Gestión de la cantidad”

S/ 4,815,512.07

Eje N.º2: “Gestión de la calidad”

S/ 40,288,372.67

Eje N.º3: “Gestión de la oportunidad”

S/ 57,789,208.52

Eje N.º5: “Adaptación al cambio climático y eventos extremos”



Avance de ejecución financiera, programas de medida del PNRH (2015 - 2025)

Eje	Estrategia	Programa de medida		N.º Actividades	Inversión ejecutada al 2025 (millones)
		ID	Denominación		
Eje N.º1: "Gestión de la cantidad"	2. Mejora de la eficiencia del uso del agua y gestión de la demanda	4	Control y medición de la demanda	2	(*)
		5	Mejoramiento de los sistemas de conducción y distribución del agua	5	S/ 28,946,748.43
		6	Tecnificación del riego	1	S/ 5,945,097.60
	3. Aumento de la disponibilidad del recurso	8	Incremento de la regulación superficial de los recursos hídricos y de la transferencia de recursos entre cuencas	1	S/ 830,688,163.35
		9	Reforestación de cabeceras de cuenca	1	S/ 21,993,483.93
Eje N.º2: "Gestión de la calidad"	5. Mejora y ampliación de la cobertura de los servicios de saneamiento	16	Mejora y aumento de la cobertura de agua potable	2	S/ 3,186,113.04
		17	Mejora y aumento de la cobertura de alcantarillado	1	S/ 1,629,399.03
Eje N.º3: "Gestión de la oportunidad"	7. Desarrollo de riego y saneamiento en zonas de pobreza	22	Desarrollo de riego y saneamiento en zonas de pobreza	9	S/ 40,288,372.67
Eje N.º5: "Adaptación al cambio climático y eventos extremos"	11. Gestión del riesgo por eventos extremos	29	Gestión de riesgos de inundación, huaicos y deslizamientos	7	S/ 57,789,208.52
Total				29	S/ 990,466,586.57

(*) Solo registra actividades.

•Según el registro en el SSI-PNRH, el Gobierno Regional Lambayeque ha ejecutado S/ 1,928,745,178.22.

•Participa en cuatro (4) ejes de política del PENRH; cinco (5) estrategias de intervención y siete (7) programas de medidas del PNRH.

•El eje de política con el mayor nivel de inversión corresponde al Eje N.º1: "Gestión de la cantidad".

•El programa de medida con el mayor nivel de inversión corresponde al Programa N.º8: "Incremento de la regulación superficial de los recursos hídricos y de la transferencia de recursos entre cuencas".

Ejecutado por el Gobierno Regional de Lambayeque



S/ 1,928,745,178.22

Eje con mayor nivel de inversión



S/ 1,870,774,957.95

Eje N.º1 "Gestión de la cantidad"

Avance en la ejecución financiera por ejes implementados (2015–2025)



S/ 1,870,774,957.95
Eje N.º1: "Gestión de la cantidad"

S/ 9,840,153.81
Eje N.º2: "Gestión de la calidad"

S/ 5,334,123.43
Eje N.º3: "Gestión de la oportunidad"

S/ 42,795,943.03
Eje N.º5: "Adaptación al cambio climático y eventos extremos"



Avance de ejecución financiera, programas de medida del PNRH (2015 - 2025)

Eje	Estrategia	Programa de medida		N.º Actividades	Inversión ejecutada al 2025 (millones)
		ID	Denominación		
Eje N.º1: "Gestión de la cantidad"	2. Mejora de la eficiencia del uso del agua y gestión de la demanda	5	Mejoramiento de los sistemas de conducción y distribución del agua	9	S/ 47,596,476.06
	3. Aumento de la disponibilidad del recurso	8	Incremento de la regulación superficial de los recursos hídricos y de la transferencia de recursos entre cuencas	4	S/ 1,823,052,761.60
		9	Reforestación de cabeceras de cuenca	1	S/ 125,720.29
Eje N.º2: "Gestión de la calidad"	5. Mejora y ampliación de la cobertura de los servicios de saneamiento	16	Mejora y aumento de la cobertura de agua potable	4	7,401,979.28
		17	Mejora y aumento de la cobertura de alcantarillado	1	S/ 2,438,174.53
Eje N.º3: "Gestión de la oportunidad"	7. Desarrollo de riego y saneamiento en zonas de pobreza	22	Desarrollo de riego y saneamiento en zonas de pobreza	3	S/ 5,334,123.43
Eje N.º5: "Adaptación al cambio climático y eventos extremos"	11. Gestión del riesgo por eventos extremos	29	Gestión de riesgos de inundación, huacos y deslizamientos	4	S/ 42,795,943.03
Total				29	S/ 1,928,745,178.22


•Según el registro en el SSI-PNRH, el Gobierno Regional Lima ha ejecutado S/ 351,556,246.74.

•Participa en tres (3) ejes de política del PENRH; cuatro (4) estrategias de intervención y siete (7) programas de medidas del PNRH.

•El eje de política con el mayor nivel de inversión corresponde al Eje N.º1 “Gestión de la cantidad”.

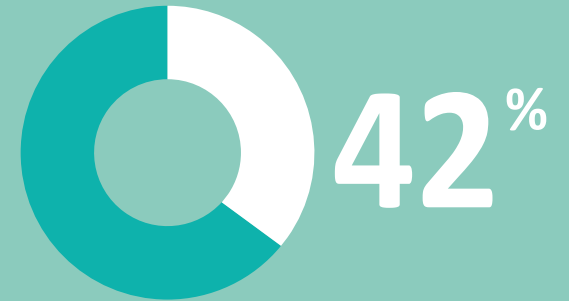
•El programa de medida con el mayor nivel de inversión corresponde al Programa N.º5: “Mejoramiento de los sistemas de conducción y distribución del agua”.

Ejecutado por el Gobierno Regional de Lima



S/ 351,556,246.74

Eje con mayor nivel de inversión



S/ 147,633,569.45

Eje N.º1: “Gestión de la cantidad”

Avance en la ejecución financiera por ejes implementados (2015–2025)



S/ 147,633,569.45

Eje N.º1: “Gestión de la cantidad”

S/ 114,127,956.81

Eje N.º2: “Gestión de la calidad”

S/ 89,794,720.48

Eje N.º5: “Adaptación al cambio climático y eventos extremos”



Avance de ejecución financiera, programas de medida del PNRH (2015 - 2025)

Eje	Estrategia	Programa de medida		N.º Actividades	Inversión ejecutada al 2025 (millones)
		ID	Denominación		
Eje N.º1: "Gestión de la cantidad"	2. Mejora de la eficiencia del uso del agua y gestión de la demanda	5	Mejoramiento de los sistemas de conducción y distribución del agua	34	S/ 98,396,322.64
		6	Tecnificación del riego	1	(*)
	3. Aumento de la disponibilidad del recurso	8	Incremento de la regulación superficial de los recursos hídricos y de la transferencia de recursos entre cuencas	11	S/ 49,237,246.81
Eje N.º2: "Gestión de la calidad"	5. Mejora y ampliación de la cobertura de los servicios de saneamiento	16	Mejora y aumento de la cobertura de agua potable	16	S/ 54,260,816.32
		17	Mejora y aumento de la cobertura de alcantarillado	11	S/ 56,066,329.59
		18	Mejora y aumento de la cobertura de tratamiento de aguas residuales	2	S/ 3,800,810.90
Eje N.º5: "Adaptación al cambio climático y eventos extremos"	11. Gestión del riesgo por eventos extremos	29	Gestión de riesgos de inundación, huaicos y deslizamientos	6	S/ 89,794,720.48
Total				81	S/ 351,556,246.74

(*) Solo registra actividades.

- Según el registro en el SSI-PNRH, el Gobierno Regional de Loreto ha ejecutado S/ 17,376,082.00.

- Participa en tres (3) ejes de política del PENRH, tres (3) estrategias de intervención y tres (3) programas de medidas.

- El eje de política con el mayor nivel de inversión corresponde al Eje N.º5: "Adaptación al cambio climático y eventos extremos".

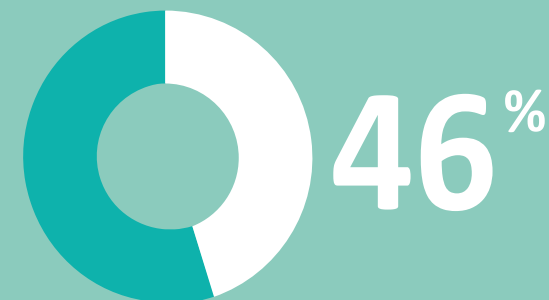
- El programa de medida con el mayor nivel de inversión corresponde al Programa N.º29: "Gestión de riesgos de inundación, huaicos y deslizamientos".

Ejecutado por el Gobierno Regional de Loreto



S/ 17,376,082.00

Eje con mayor nivel de inversión



S/ 7,938,753.53

Eje N.º5: "Adaptación al cambio climático y eventos extremos"

Avance en la ejecución financiera por ejes implementados (2015–2025)



S/ 4,407,305.42

Eje N.º2: "Gestión de la calidad"

S/ 5,030,023.05

Eje N.º3: "Gestión de la oportunidad"

S/ 7,938,753.53

Eje N.º5: "Adaptación al cambio climático y eventos extremos"



Avance de ejecución financiera, programas de medida del PNRH (2015 - 2025)

Eje	Estrategia	Programa de medida		N.º Actividades	Inversión ejecutada al 2025 (millones)
		ID	Denominación		
Eje N.º2: "Gestión de la calidad"	5. Mejora y ampliación de la cobertura de los servicios de saneamiento	17	Mejora y aumento de la cobertura de alcantarillado	3	S/ 4,407,305.42
Eje N.º3: "Gestión de la oportunidad"	7. Desarrollo de riego y saneamiento en zonas de pobreza	22	Desarrollo de riego y saneamiento en zonas de pobreza	8	S/ 5,030,023.05
Eje N.º5: "Adaptación al cambio climático y eventos extremos"	11. Gestión del riesgo por eventos extremos	29	Gestión de riesgos de inundación, huaicos y deslizamientos	1	S/ 7,938,753.53
Total				12	S/ 17,376,082.00


•Según el registro en el SSI-PNRH, el Gobierno Regional de Madre de Dios ha ejecutado S/ 57,652,297.84.

•Participa en tres (3) ejes de política, cuatro (4) estrategias y seis (6) programas de medidas.

•El eje de política con el mayor nivel de inversión corresponde al Eje N.º2: "Gestión de la calidad".

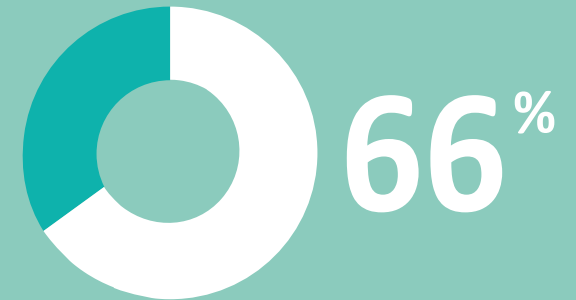
•El programa de medida con el mayor nivel de inversión corresponde al Programa N.º16: "Mejora y aumento de la cobertura de agua potable".

Ejecutado por el Gobierno Regional de Madre de Dios



S/ 57,652,297.84

Eje con mayor nivel de inversión



S/ 38,122,427.02

Eje N.º2: "Gestión de la calidad"

Avance en la ejecución financiera por ejes implementados (2015–2025)



S/ 38,122,427.02

Eje N.º2: "Gestión de la calidad"

S/ 9,962,332.55

Eje N.º3: "Gestión de la oportunidad"

S/ 9,567,538.27

Eje N.º5: "Adaptación al cambio climático y eventos extremos"



Avance de ejecución financiera, programas de medida del PNRH (2015 - 2025)

Eje	Estrategia	Programa de medida		N.º Actividades	Inversión ejecutada al 2025 (millones)
		ID	Denominación		
Eje N.º2: "Gestión de la calidad"	4. Mejora del conocimiento de la calidad de las aguas	13	Mejora del conocimiento de la calidad de las aguas subterráneas	1	(*)
		16	Mejora y aumento de la cobertura de agua potable	9	S/ 23,786,905.02
	5. Mejora y ampliación de la cobertura de los servicios de saneamiento	17	Mejora y aumento de la cobertura de alcantarillado	9	S/ 8,427,663.72
		18	Mejora y aumento de la cobertura de tratamiento de aguas residuales	1	S/ 5,907,858.28
Eje N.º3: "Gestión de la oportunidad"	7. Desarrollo de riego y saneamiento en zonas de pobreza	22	Desarrollo de riego y saneamiento en zonas de pobreza	2	S/ 9,962,332.55
Eje N.º5. Adaptación al cambio climático y eventos extremos"	11. Gestión del riesgo por eventos extremos	29	Gestión de riesgos de inundación, huacos y deslizamientos	2	S/ 9,567,538.27
Total				24	S/ 57,652,297.84

(*) Solo registra actividades.

- Según el registro en el SSI-PNRH, el Gobierno Regional de Moquegua ha ejecutado S/ 589,112,370.11.

- Participa en tres (3) ejes de política, cuatro (4) estrategias y once (11) programas de medidas.

- El eje de política con el mayor nivel de inversión corresponde al Eje N.º1: "Gestión de la cantidad".

- El programa de medida con el mayor nivel de inversión corresponde al Programa N.º7: "Ampliación de la frontera agrícola por aumento de eficiencia".

Ejecutado por el Gobierno Regional de Moquegua



S/ 589,112,370.11

Eje con mayor nivel de inversión



S/ 522,802,193.77

Eje N.º1: "Gestión de la cantidad"

Avance en la ejecución financiera por ejes implementados (2015–2025)



S/ 522,802,193.77

Eje N.º1: "Gestión de la cantidad"

S/ 64,639,321.54

Eje N.º2: "Gestión de la calidad"

S/ 1,670,854.80

Eje N.º5: "Adaptación al cambio climático y eventos extremos"



Avance de ejecución financiera, programas de medida del PNRH (2015 - 2025)

Eje	Estrategia	Programa de medida		N.º Actividades	Inversión ejecutada al 2025 (millones)	
		ID	Denominación			
Eje N.º1: "Gestión de la cantidad"	2. Mejora de la eficiencia del uso del agua y gestión de la demanda	4	Control y medición de la demanda	2	(*)	
		5	Mejoramiento de los sistemas de conducción y distribución del agua	40	S/ 227,305,248.92	
		6	Tecnificación del riego	1	(*)	
		7	Ampliación de la frontera agrícola por aumento de eficiencia	4	S/ 257,348,255.14	
	3. Aumento de la disponibilidad del recurso	8	Implementación de la GIRH en cuencas transfronterizas	1	S/ 31,601,477.30	
		9	Reforestación de cabeceras de cuenca	1	S/ 1,015,199.67	
		10	Gestión de acuíferos sobreexplotados	1	S/ 5,532,012.74	
	Eje N.º2: "Gestión de la calidad"	5. Mejora y ampliación de la cobertura de los servicios de saneamiento	16	Mejora y aumento de la cobertura de agua potable	1	S/ 2,003,750.95
			17	Mejora y aumento de la cobertura de alcantarillado	1	S/ 9,493,341.97
			17	Mejora y aumento de la cobertura de alcantarillado	1	S/ 53,142,228.62
Eje N.º5: "Adaptación al cambio climático y eventos extremos"	11. Gestión del riesgo por eventos extremos	29	Gestión de riesgos de inundación, huaicos y deslizamientos	3	S/ 1,670,854.80	
Total				56	S/ 589,112,370.11	

(*) Solo registra actividades.

•Según el registro en el SSI-PNRH, el Gobierno Regional de Pasco ha ejecutado S/ 439,169,941.03.

•Participa en cuatro (4) ejes de política del PENRH, cinco (5) estrategias de intervención y nueve (9) programas de medidas del PNRH.

•El eje de política con el mayor nivel de inversión corresponde al Eje N.º2: "Gestión de la calidad".

•El programa de medida con el mayor nivel de inversión corresponde al Programa N.º16: "Mejora y aumento de la cobertura de alcantari-lado".

Ejecutado por el Gobierno Regional de Pasco



S/ 439,169,941.03

Eje con mayor nivel de inversión



S/ 285,365,128.76

Eje N.º2: "Gestión de la calidad"

Avance en la ejecución financiera por ejes implementados (2015–2025)



S/ 47,070,639.14

Eje N.º1: "Gestión de la cantidad"

S/ 285,365,128.76

Eje N.º2: "Gestión de la calidad"

S/ 91,666,516.81

Eje N.º3: "Gestión de la oportunidad"

S/ 15,067,656.32

Eje N.º5: "Adaptación al cambio climático y eventos extremos"



Avance de ejecución financiera, programas de medida del PNRH (2015 - 2025)

Eje	Estrategia	Programa de medida		N.º Actividades	Inversión ejecutada al 2025 (millones)
		ID	Denominación		
Eje N.º1: "Gestión de la cantidad"	2. Mejora de la eficiencia del uso del agua y gestión de la demanda	5	Mejoramiento de los sistemas de conducción y distribución del agua	4	(*)
		6	Tecnificación del riego	3	S/ 14,464,977.95
	3. Aumento de la disponibilidad del recurso	8	Incremento de la regulación superficial de los recursos hídricos y de la transferencia de recursos entre cuencas	3	S/ 7,251,636.52
		9	Reforestación de cabeceras de cuenca	2	S/ 25,354,024.67
Eje N.º2: "Gestión de la calidad"	5. Mejora y ampliación de la cobertura de los servicios de saneamiento	16	Mejora y aumento de la cobertura de agua potable	2	S/ 182,033,786.50
		17	Mejora y aumento de la cobertura de alcantarillado	4	S/ 75,132,250.68
		18	Mejora y aumento de la cobertura de tratamiento de aguas residuales	2	S/ 28,199,091.58
Eje N.º3: "Gestión de la oportunidad"	7. Desarrollo de riego y saneamiento en zonas de pobreza	22	Desarrollo de riego y saneamiento en zonas de pobreza	14	S/ 91,666,516.81
Eje N.º5. Adaptación al cambio climático y eventos extremos"	11. Gestión del riesgo por eventos extremos	29	Gestión de riesgos de inundación, huacos y deslizamientos	13	S/ 15,067,656.32
Total				47	S/ 439,169,941.03

(*) Solo registra actividades.

- Según el registro en el SSI-PNRH, el Gobierno Regional de Piura ha ejecutado S/ 1,409,474,219.93.

- Participa en cuatro (4) ejes de política, cinco (5) estrategias, diez (10) programas.

- El eje de política con el mayor nivel de inversión corresponde al Eje N.º1: "Gestión de la cantidad".

- El programa de medida con el mayor nivel de inversión corresponde al Programa N.º8: "Incremento de la regulación superficial de recursos hídricos".

Ejecutado por el Gobierno Regional de Piura



S/ 1,409,474,219.93

Eje con mayor nivel de inversión



S/ 781,154,421.57

Eje N.º1: "Gestión de la cantidad"

Avance en la ejecución financiera por ejes implementados (2015–2025)



S/ 781,154,421.57

Eje N.º1: "Gestión de la cantidad"

S/ 90,483,440.59

Eje N.º2: "Gestión de la calidad"

S/ 188,728,625.55

Eje N.º3: "Gestión de la oportunidad"

S/ 349,107,732.22

Eje N.º5: "Adaptación al cambio climático y eventos extremos"



Avance de ejecución financiera, programas de medida del PNRH (2015 - 2025)

Eje	Estrategia	Programa de medida		N.º Actividades	Inversión ejecutada al 2025 (millones)
		ID	Denominación		
Eje N.º1: "Gestión de la cantidad"	2. Mejora de la eficiencia del uso del agua y gestión de la demanda	4	Control y medición de la demanda	1	S/ 58,362,301.22
		5	Mejoramiento de los sistemas de conducción y distribución del agua	12	S/ 57,082,106.46
		6	Tecnificación del riego	1	S/ 38,000.00
	3. Aumento de la disponibilidad del recurso	8	Incremento de la regulación superficial de los recursos hídricos y de la transferencia de recursos entre cuencas	3	S/ 655,753,360.47
		9	Reforestación de cabeceras de cuenca	1	S/ 9,918,653.42
Eje N.º2: "Gestión de la calidad"	5. Mejora y ampliación de la cobertura de los servicios de saneamiento	16	Mejora y aumento de la cobertura de agua potable	8	S/ 37,320,399.10
		17	Mejora y aumento de la cobertura de alcantarillado	8	S/ 41,294,815.79
		18	Mejora y aumento de la cobertura de tratamiento de aguas residuales	1	S/ 11,868,225.70
Eje N.º3: "Gestión de la oportunidad"	7. Desarrollo de riego y saneamiento en zonas de pobreza	22	Desarrollo de riego y saneamiento en zonas de pobreza	34	S/ 188,728,625.55
Eje N.º5. Adaptación al cambio climático y eventos extremos"	11. Gestión del riesgo por eventos extremos	29	Gestión de riesgos de inundación, huaicos y deslizamientos	11	S/ 349,107,732.22
Total				80	S/ 1,409,474,219.93

•Según el registro en el SSI-PNRH, el Gobierno Regional de Puno ha ejecutado S/ 313,526,685.69.

•Participa en tres (3) ejes de política, cuatro (4) estrategias y seis (6) programas.

•El eje de política con el mayor nivel de inversión corresponde al Eje N.º1: "Gestión de la cantidad".

•El programa de medida con el mayor nivel de inversión corresponde al Programa N.º22: "Desarrollo de riego y saneamiento en zonas de pobreza".

Ejecutado por el Gobierno Regional de Puno



S/ 313,526,685.69

Eje con mayor nivel de inversión



S/ 175,145,152.73

Eje N.º1: "Gestión de la cantidad"

Avance en la ejecución financiera por ejes implementados (2015–2025)



S/ 175,145,152.73

Eje N.º1: "Gestión de la cantidad"

S/ 96,361,268.57

Eje N.º3: "Gestión de la oportunidad"

S/ 42,020,264.39

Eje N.º5: "Adaptación al cambio climático y eventos extremos"



Avance de ejecución financiera, programas de medida del PNRH (2015 - 2025)

Eje	Estrategia	Programa de medida		N.º Actividades	Inversión ejecutada al 2025 (millones)
		ID	Denominación		
Eje N.º1: "Gestión de la cantidad"	2. Mejora de la eficiencia del uso del agua y gestión de la demanda	4	Control y medición de la demanda	1	S/ 20,178,441.44
		5	Mejoramiento de los sistemas de conducción y distribución del agua	4	S/ 56,565,583.49
		6	Tecnificación del riego	8	S/ 81,566,544.29
	3. Aumento de la disponibilidad del recurso	8	Incremento de la regulación superficial de los recursos hídricos y de la transferencia de recursos entre cuencas	1	S/ 16,834,583.51
Eje N.º3: "Gestión de la oportunidad"	7. Desarrollo de riego y saneamiento en zonas de pobreza	22	Desarrollo de riego y saneamiento en zonas de pobreza	6	S/ 96,361,268.57
Eje N.º5: "Adaptación al cambio climático y eventos extremos"	11. Gestión del riesgo por eventos extremos	29	Gestión de riesgos de inundación, huaicos y deslizamientos	2	S/ 42,020,264.39
Total				22	S/ 313,526,685.69

•Según el registro en el SSI-PNRH, el Gobierno Regional de San Martín ha ejecutado S/ 313,526,685.69.

•Participa en cuatro (4) ejes de política del PENRH, cinco (5) estrategias y diez (10) programas.

•El eje de política con el mayor nivel de inversión corresponde al Eje N.º2: "Gestión de la calidad".

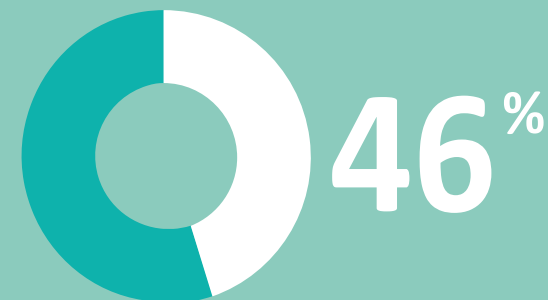
•El programa de medida con el mayor nivel de inversión corresponde al Programa N.º22: "Desarrollo de riego y saneamiento en zonas de pobreza".

Ejecutado por el Gobierno Regional de San Martín



S/ 288,705,033.97

Eje con mayor nivel de inversión



S/ 143,981,498.53

Eje N.º2: "Gestión de la calidad"

Avance en la ejecución financiera por ejes implementados (2015–2025)



S/ 18,539,126.62

Eje N.º1: "Gestión de la cantidad"

S/ 143,981,498.53

Eje N.º2: "Gestión de la calidad"

S/ 111,573,242.89

Eje N.º3: "Gestión de la oportunidad"

S/ 14,611,165.93

Eje N.º5: "Adaptación al cambio climático y eventos extremos"



Avance de ejecución financiera, programas de medida del PNRH (2015 - 2025)

Eje	Estrategia	Programa de medida		N.º Actividades	Inversión ejecutada al 2025 (millones)
		ID	Denominación		
Eje N.º1: "Gestión de la cantidad"	2. Mejora de la eficiencia del uso del agua y gestión de la demanda	4	Control y medición de la demanda	1	(*)
		5	Mejoramiento de los sistemas de conducción y distribución del agua	2	S/ 1,132,239.36
		6	Tecnificación del riego	3	S/ 198,754.00
	3. Aumento de la disponibilidad del recurso	8	Incremento de la regulación superficial de los recursos hídricos y de la transferencia de recursos entre cuencas	1	(*)
		9	Reforestación de cabeceras de cuenca	6	S/ 17,208,133.26
Eje N.º2: "Gestión de la calidad"	5. Mejora y ampliación de la cobertura de los servicios de saneamiento	16	Mejora y aumento de la cobertura de agua potable	12	S/ 34,860,432.00
		17	Mejora y aumento de la cobertura de alcantarillado	13	S/ 109,083,316.53
		18	Mejora y aumento de la cobertura de tratamiento de aguas residuales	5	S/ 37,750.00
Eje N.º3: "Gestión de la oportunidad"	7. Desarrollo de riego y saneamiento en zonas de pobreza	22	Desarrollo de riego y saneamiento en zonas de pobreza	24	S/ 111,573,242.89
Eje N.º5: "Adaptación al cambio climático y eventos extremos"	11. Gestión del riesgo por eventos extremos	29	Gestión de riesgos de inundación, huacos y deslizamientos	3	S/ 14,611,165.93
Total				70	S/ 288,705,033.97

(*) Solo registra actividades.


•Según el registro en el SSI-PNRH, el Gobierno Regional de Tacna ha ejecutado S/ 183,011,497.35

•Participa en tres (3) ejes de política del PENRH, cuatro (4) estrategias de intervención y seis (6) programas de medidas del PNRH.

•El eje de política con el mayor nivel de inversión corresponde al Eje N.º1: "Gestión de la cantidad".


•El programa de medida con el mayor nivel de inversión corresponde al Programa N.º5: "Mejoramiento de los sistemas de conducción y distribución del agua".

Ejecutado por el Gobierno Regional de Tacna



S/ 183,011,497.35

Eje con mayor nivel de inversión



S/ 157,373,997.51

Eje N.º1: "Gestión de la cantidad"

Avance en la ejecución financiera por ejes implementados (2015–2025)



S/ 157,373,997.51

Eje N.º1: "Gestión de la cantidad"

S/ 13,629,779.02

Eje N.º2: "Gestión de la calidad"

S/ 12,007,720.82

Eje N.º5: "Adaptación al cambio climático y eventos extremos"



Avance de ejecución financiera, programas de medida del PNRH (2015 - 2025)

Eje	Estrategia	Programa de medida		N.º Actividades	Inversión ejecutada al 2025 (millones)
		ID	Denominación		
Eje N.º1: "Gestión de la cantidad"	2. Mejora de la eficiencia del uso del agua y gestión de la demanda	5	Mejoramiento de los sistemas de conducción y distribución del agua	11	S/ 152,999,011.43
	3. Aumento de la disponibilidad del recurso	8	Incremento de la regulación superficial de los recursos hídricos y de la transferencia de recursos entre cuencas	1	S/ 4,374,986.08
Eje N.º2: "Gestión de la calidad"	5. Mejora y ampliación de la cobertura de los servicios de saneamiento	16	Mejora y aumento de la cobertura de agua potable	5	S/ 3,477,612.72
		17	Mejora y aumento de la cobertura de alcantarillado	2	S/ 7,907,578.39
		18	Mejora y aumento de la cobertura de tratamiento de aguas residuales	1	S/ 2,244,587.91
Eje N.º5: "Adaptación al cambio climático y eventos extremos"	11. Gestión del riesgo por eventos extremos	29	Gestión de riesgos de inundación, huaicos y deslizamientos	2	S/ 12,007,720.82
Total				81	S/ 183,011,497.35

- Según el registro en el SSI-PNRH, el Gobierno Regional de Tumbes ha ejecutado S/ 72,578,079.33

- Participa en tres (3) ejes de política del PNRH, cuatro (4) estrategias de intervención y cuatro (4) programas de medidas del PNRH.

- El eje de política con el mayor nivel de inversión corresponde al Eje N.º1: "Gestión de la cantidad".

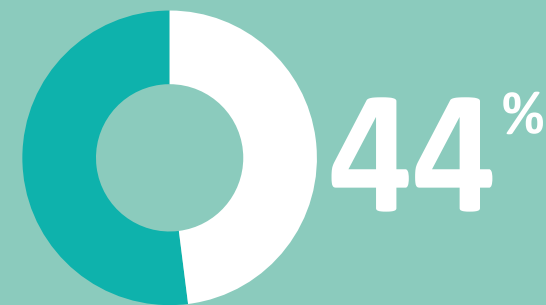
- El Programa de medida con el mayor nivel de inversión corresponde al Programa N.º5: "Mejoramiento de los sistemas de conducción y distribución del agua".

Ejecutado por el Gobierno Regional de Tumbes



S/ 72,578,079.33

Eje con mayor nivel de inversión



S/ 31,729,805.03

Eje N.º1: "Gestión de la cantidad"

Avance en la ejecución financiera por ejes implementados (2015–2025)



S/ 31,729,805.03

Eje N.º1: "Gestión de la cantidad"

S/ 10,144,607.15

Eje N.º2: "Gestión de la calidad"

S/ 30,703,667.15

Eje N.º5: "Adaptación al cambio climático y eventos extremos"



Avance de ejecución financiera, programas de medida del PNRH (2015 - 2025)

Eje	Estrategia	Programa de medida		N.º Actividades	Inversión ejecutada al 2025 (millones)
		ID	Denominación		
Eje N.º1: "Gestión de la cantidad"	2. Mejora de la eficiencia del uso del agua y gestión de la demanda	5	Mejoramiento de los sistemas de conducción y distribución del agua	13	S/ 30,852,750.98
	3. Aumento de la disponibilidad del recurso	9	Reforestación de cabeceras de cuenca	1	S/ 877,054.05
Eje N.º2: "Gestión de la calidad"	5. Mejora y ampliación de la cobertura de los servicios de saneamiento	16	Mejora y aumento de la cobertura de agua potable	2	S/ 10,144,607.15
Eje N.º5: "Adaptación al cambio climático y eventos extremos"	11. Gestión del riesgo por eventos extremos	29	Gestión de riesgos de inundación, huaicos y deslizamientos	5	S/ 30,703,667.15
Total				21	S/ 72,578,079.33

•Según el registro en el SSI-PNRH, el Gobierno Regional de Ucayali ha ejecutado S/ 226,370,086.13

•Participa en cuatro (4) ejes de política del PNRH, cinco (5) estrategias de intervención y seis (6) programas de medidas del PNRH.

•El eje de política con el mayor nivel de inversión corresponde al Eje N.º2: "Gestión de la calidad".

•El programa de medida con el mayor nivel de inversión corresponde al Programa N.º16: "Mejora y aumento de la cobertura de agua potable".

Ejecutado por el Gobierno Regional de Ucayali



S/ 226,370,086.13

Eje con mayor nivel de inversión



S/ 207,813,801.77

Eje N.º2: "Gestión de la calidad"

Avance en la ejecución financiera por ejes implementados (2015–2025)



S/ 6,554,941.65

Eje N.º1: "Gestión de la cantidad"

S/ 207,813,801.77

Eje N.º2: "Gestión de la calidad"

S/ 5,995,517.04

Eje N.º3: "Gestión de la oportunidad"

S/ 6,005,825.67

Eje N.º5: "Adaptación al cambio climático y eventos extremos"



Avance de ejecución financiera, programas de medida del PNRH (2015 - 2025)

Eje	Estrategia	Programa de medida		N.º Actividades	Inversión ejecutada al 2025 (millones)
		ID	Denominación		
Eje N.º1: "Gestión de la cantidad"	2. Mejora de la eficiencia del uso del agua y gestión de la demanda	5	Mejoramiento de los sistemas de conducción y distribución del agua	1	S/ 414,765.00
	3. Aumento de la disponibilidad del recurso	9	Implementación de la GIRH en cuencas transfronterizas	4	S/ 6,140,176.65
Eje N.º2: "Gestión de la calidad"	5. Mejora y ampliación de la cobertura de los servicios de saneamiento	16	Mejora y aumento de la cobertura de agua potable	7	S/ 154,735,709.85
		17	Mejora y aumento de la cobertura de alcantarillado	4	S/ 53,078,091.92
Eje N.º3: "Gestión de la oportunidad"	7. Desarrollo de riego y saneamiento en zonas de pobreza	22	Desarrollo de riego y saneamiento en zonas de pobreza	4	S/ 5,995,517.04
Eje N.º5: "Adaptación al cambio climático y eventos extremos"	11. Gestión del riesgo por Eventos Extremos	29	Gestión de riesgos de inundación, huacos y deslizamientos	6	S/ 6,005,825.67
Total				26	S/ 226,370,086.13


- Según el registro en el SSI-PNRH, el Gobierno Regional del Callao ha ejecutado S/ 34,489,648.59

- Participa en dos (2) ejes de política del PNRH, tres (3) estrategias de intervención y cuatro (4) programas de medidas del PNRH.

- El eje de política con el mayor nivel de inversión corresponde al Eje N.º2: "Gestión de la calidad".

- El programa de medida con el mayor nivel de inversión corresponde al Programa N.º16: "Mejora y aumento de la cobertura de agua potable"

Ejecutado por el Gobierno Regional de Callao



S/ 34,489,648.59

Eje con mayor nivel de inversión



S/ 28,115,176.49

Eje N.º2: "Gestión de la calidad"

Avance en la ejecución financiera por ejes implementados (2015–2025)



S/ 28,115,176.49

Eje N.º2: "Gestión de la calidad"

S/ 6,374,472.10

Eje N.º5: "Adaptación al cambio climático y eventos extremos"



Avance de ejecución financiera, programas de medida del PNRH (2015 - 2025)

Eje	Estrategia	Programa de medida		N.º Actividades	Inversión ejecutada al 2025 (millones)
		ID	Denominación		
Eje N.º2: "Gestión de la calidad"	5. Mejora y ampliación de la cobertura de los servicios de saneamiento	16	Mejora y aumento de la cobertura de agua potable	7	S/ 28,115,176.49
		17	Mejora y aumento de la cobertura de alcantarillado	6	(*)
Eje N.º5: "Adaptación al cambio climático y eventos extremos"	10. Adaptación al cambio climático	28	Medidas de adaptación al cambio climático	2	S/ 3,933,439.50
	11. Gestión del riesgo por eventos extremos	29	Gestión de riesgos de inundación, huaicos y deslizamientos	1	S/ 2,441,032.60
Total				16	S/ 34,489,648.59

(*) Solo registra actividades.

- Según el registro en el SSI-PNRH, la Municipalidad Metropolitana de Lima viene ejecutando S/ 52,962,168.91

- Participa en dos (2) ejes de política del PNRH, dos (2) estrategias de intervención y dos (2) programas de medidas del PNRH.

- El eje de política con el mayor nivel de inversión corresponde al Eje N.º1: "Gestión de la cantidad".

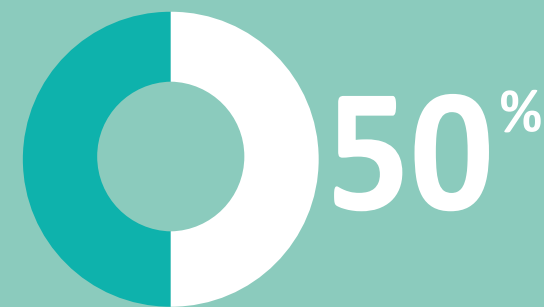
- El programa de medida con el mayor nivel de inversión corresponde al Programa N.º5: "Mejoramiento de los sistemas de conducción y distribución del agua".

Ejecutado por la Municipalidad Metropolitana de Lima



S/ 52,962,168.91

Eje con mayor nivel de inversión



S/ 26,596,965.67

Eje N.º1: "Gestión de la cantidad"

Avance en la ejecución financiera por ejes implementados (2015–2025)



S/ 26,596,965.67

Eje N.º1: "Gestión de la cantidad"

S/ 26,365,203.24

Eje N.º5: "Adaptación al cambio climático y eventos extremos"



Avance de ejecución financiera, programas de medida del PNRH (2015 - 2025)

Eje	Estrategia	Programa de medida		N.º Actividades	Inversión ejecutada al 2025 (millones)
		ID	Denominación		
Eje N.º1: "Gestión de la cantidad"	2. Mejora de la eficiencia del uso del agua y gestión de la demanda	5	Mejoramiento de los sistemas de conducción y distribución del agua	9	S/ 26,596,965.67
Eje N.º5: "Adaptación al cambio climático y eventos extremos"	11. Gestión del riesgo por eventos extremos	29	Gestión de riesgos de inundación, huaicos y deslizamientos	7	S/ 26,365,203.24
Total				16	S/ 52,962,168.91

•Según lo registrado en el SSI-PNRH, el Gobierno Local ha ejecutado un total de S/ 52,038,254.61.

•Se ha implementado el programa de medida N.º17: “Mejora y aumento de la cobertura de alcantarillado”, dentro del Eje de Política N.º2: del PENRH: “Gestión de la calidad”.

Inversión ejecutada



S/ 52,038,254.61

Eje con mayor inversión



**Eje N.º2:
“Gestión de la calidad”**

Avance de ejecución financiera, ejes implementados (2015-2025)

Eje N.º2 : “Gestión de la calidad”

S/ 52,038,254.61

N.º2

Avance de ejecución financiera, programas de medida del PNRH (2015 - 2025)

Eje	Estrategia	Programa de medida		N.º Actividades	Inversión ejecutada al 2025 (millones)
		ID	Denominación		
Eje N.º2: “Gestión de la calidad”	5. Mejora y ampliación de la cobertura de los servicios de saneamiento	17	Mejora y aumento de la cobertura de alcantarillado	17	S/ 52,038,254.61
Total				17	S/ 52,038,254.61

05

**REPORTE A NIVEL SOCIEDAD CIVIL
Y ACADÉMICA**

5. REPORTE A NIVEL SOCIEDAD CIVIL Y ACADÉMICA

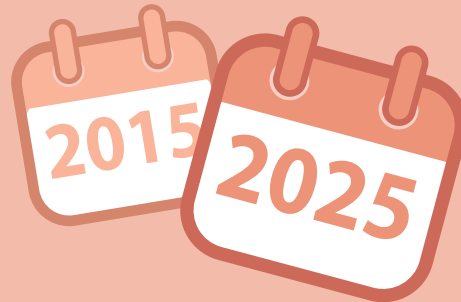
COOPERACIÓN INTERNACIONAL Y ONG

Se han identificado 28 entidades nacionales e internacionales, entre ellas organismos de cooperación internacional y organizaciones no gubernamentales (ONG), con proyectos activos y concluidos alineados a los cinco (5) ejes de la Política y Estrategia Nacional de Recursos Hídricos (PENRH).

En total, estos proyectos suman 165 iniciativas, debidamente registradas en la Base de Datos de la Agencia Peruana de Cooperación Internacional (APCI) y en el SSI-PNRH de la Autoridad.

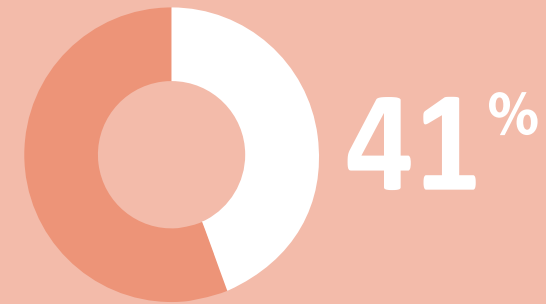
El Programa de Medida N.º28: “Medidas de adaptación al cambio climático”, correspondiente al Eje N.º5: “Adaptación al cambio climático y eventos extremos”, concentra el mayor número de entidades vinculadas y el más alto monto de presupuesto, con S/ 83,519,334.16. Eje N.º5 representa el mayor presupuesto total, con S/ 117,508,503.41 millones, mientras que el monto global de presupuesto registrada asciende a S/ 288,602,760.00.

Presupuesto Ejecutado



S/ 288,602,760.00

Eje con mayor presupuesto



S/ 117,508,503.41

Eje N.º5: “Adaptación al cambio climático y eventos extremos”

Avance en la ejecución financiera por ejes implementados (2015–2025)

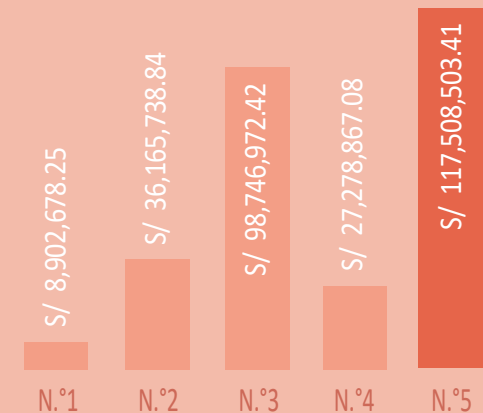
Eje N.º1: “Gestión de la cantidad”

Eje N.º2: “Gestión de la calidad”

Eje N.º3: “Gestión de la oportunidad”

Eje N.º4: “Gestión de la cultura del agua”

Eje N.º5: “Adaptación al cambio climático y eventos extremos”



Avance de ejecución por programas de medida del PNRH (2015 - 2025)

Eje	Estrategia	Programa de medida		N.º Actividades	Presupuesto ejecutado al 2025 (millones)
		ID	Denominación		
Eje N.º1: "Gestión de la cantidad"	1. Mejora del conocimiento de recursos y demandas	1	Implantación de una red hidrometereológica nacional	1	S/ 38,002.00
		2	Aumento del conocimiento de las aguas subterráneas	5	S/ 665,773.75
	2. Mejora de la eficiencia del uso del agua y gestión de la demanda	4	Control y medición de la demanda	1	S/ 1,187,080.00
		5	Mejoramiento de los sistemas de conducción y distribución del agua	2	S/ 368,689.17
		6	Tecnificación del riego	5	S/ 1,780,795.83
	3. Aumento de la disponibilidad del recurso	9	Reforestación de cabeceras de cuenca	4	S/ 4,577,775.00
11		Reúso de aguas residuales tratadas y desalinización de agua de mar	1	S/ 284,562.50	
Eje N.º2: "Gestión de la calidad"	4. Mejora del conocimiento de la calidad de las aguas	15	Regulación normativa de la calidad de las aguas y buenas prácticas en el uso del agua	7	S/ 1,556,962.50
	5. Mejora y ampliación de la cobertura de los servicios de saneamiento	16	Mejora y aumento de la cobertura de agua potable	81	S/ 31,358,631.42
		17	Mejora y aumento de la cobertura de alcantarillado	22	S/ 2,811,908.67
		18	Mejora y aumento de la cobertura de tratamiento de aguas residuales	4	S/ 438,236.25
Eje N.º3: "Gestión de la oportunidad"	6. Implementación de la gestión integrada de recursos hídricos	19	Fortalecimiento institucional de la GIRH	8	S/ 7,853,425.83
		20	Fortalecimiento administrativo de la GIRH	5	S/ 50,780,514.58
	7. Desarrollo de riego y saneamiento en zonas de pobreza	22	Desarrollo de riego y saneamiento en zonas de pobreza	94	S/ 40,113,032.01

Avance de ejecución por programas de medida del PNRH (2015 - 2025)

Eje	Estrategia	Programa de medida		N.º Actividades	Presupuesto ejecutado al 2025 (millones)
		ID	Denominación		
Eje N.º4: "Gestión de la cultura del agua"	8. Coordinación institucional y gobernanza hídrica	23	Consolidación de la GIRH	9	S/ 4,804,503.50
		24	Participación y consulta	19	S/ 11,204,429.08
	9. Educación ambiental y cultura del agua	25	Gestión del conocimiento y cultura del agua	27	S/ 7,946,005.92
		26	Comunicación, concienciación y sensibilización de la GIRH	11	S/ 3,323,928.58
Eje N.º5: "Adaptación al cambio climático y eventos extremos"	10. Adaptación al cambio climático	27	Mejora del conocimiento de los efectos del cambio	11	S/ 22,284,516.50
		28	Medidas de adaptación al cambio climático	43	S/ 83,519,334.16
	11. Gestión del riesgo por eventos extremo	29	Gestión de riesgos de inundación, huaicos y deslizamientos	16	S/ 7,568,897.83
		30	Actualizaciones en situación de alertas por sequías	7	S/ 4,135,754.92
Total				383	S/ 288,602,760.00

•Según el registro en el SSI-PNRH, ADRA ha ejecutado S/ 4,618,695.00 con proyectos vinculados a programas de medida del PNRH entre 2020 y 2023.

•Participa en tres (3) ejes de política del PENRH, cuatro (4) estrategias de intervención y cinco (5) programas de medida del PNRH.

•El eje de política con el mayor nivel de presupuesto corresponde al Eje N.º5 "Adaptación al cambio climático y eventos extremos".

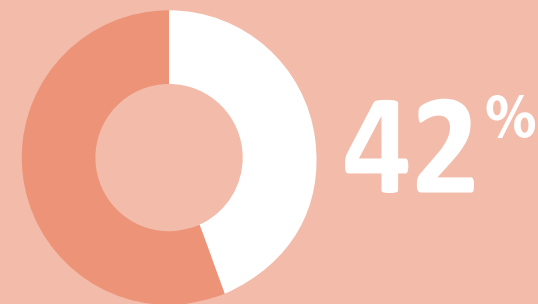
•El programa de medida con el mayor nivel de presupuesto corresponde al Programa N.º22 "Desarrollo de riego y saneamiento en zonas de pobreza".

Presupuesto ejecutado



S/ 4,618,695.00

Eje con mayor presupuesto



S/ 1,916,680.00

Eje N.º5: "Adaptación al cambio climático y eventos extremos"

Avance en la ejecución financiera por ejes implementados (2015–2025)



S/ 1,187,080.00

Eje N.º1: "Gestión de la cantidad"

S/ 1,514,935.00

Eje N.º3: "Gestión de la oportunidad"

S/ 1,916,680.00

Eje N.º5: "Adaptación al cambio climático y eventos extremos"



Avance de ejecución financiera, programas de medida del PNRH (2015 - 2025)

Eje	Estrategia	Programa de medida		N.º Actividades	Presupuesto ejecutado al 2025 (millones)
		ID	Denominación		
Eje N.º1: "Gestión de la cantidad"	2. Mejora de la eficiencia del uso del agua y gestión de la demanda	4	Control y medición de la demanda	1	S/ 1,187,080.00
Eje N.º3: "Gestión de la oportunidad"	7. Desarrollo de riego y saneamiento en zonas de pobreza	22	Desarrollo de riego y saneamiento en zonas de pobreza	1	S/ 1,514,935.0
Eje N.º5: "Adaptación al cambio climático y eventos extremos"	10. Adaptación al cambio climático	28	Medidas de adaptación al cambio climático	1	S/ 292,810.00
	11. Gestión del riesgo por eventos extremos	29	Gestión de riesgos de inundación, huaicos y deslizamientos	2	S/ 436,790.00
		30	Actualizaciones en situación de alertas por sequías	1	S/ 1,187,080.00
Total				6	S/ 4,618,695.00

•Según el registro en el SSI-PNRH, KOICA ha ejecutado S/ 10,486,650.00, con un proyecto activo desde 2021.

•Participa en un (1) eje de política del PENRH, en una (1) estrategia de intervención y en un (1) programa de medida del PNRH.

•El eje de política con el mayor nivel de presupuesto corresponde al Eje N°5: “Adaptación al cambio climático y eventos extremos”.

•El programa de medida con el mayor nivel de presupuesto corresponde al Programa N.°27: “Mejora del conocimiento de los efectos del cambio climático”.

Presupuesto ejecutado



S/ 10,486,650.00

Eje con mayor presupuesto



Eje N°5:
“Adaptación al cambio climático y eventos extremos”

Avance de ejecución financiera, ejes implementados (2015-2025)

Eje N.°5: “Adaptación al cambio climático y eventos extremos”

S/ 10,486,650.00
N.°5

Avance en la ejecución financiera por ejes implementados (2015–2025)

Eje	Estrategia	Programa de medida		N.° Actividades	Presupuesto ejecutado al 2025 (millones)
		ID	Denominación		
Eje N.°5: “Adaptación al cambio climático y eventos extremos”	10. Adaptación al cambio climático	27	Mejora del conocimiento de los efectos del cambio climático	1	S/ 10,486,650.00
Total				1	S/ 10,486,650.00

•Según el registro en el SSI-PNRH, la ONG Agua Limpia ha ejecutado S/ 12,884,085.01, con cuatro (04) proyectos entre 2019 y 2021.

•Participa en cuatro (4) ejes de política del PENRH, cinco (5) estrategias de intervención y cinco (5) programas de medida.

•El eje de política con el mayor nivel de presupuesto corresponde al Eje N.º4 :“Gestión de la cultura del agua”.

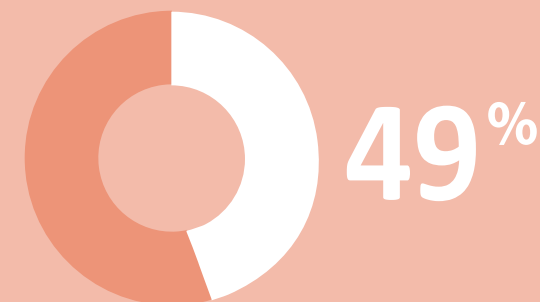
•El programa de medida con el mayor nivel de presupuesto corresponde al Programa N.º22: “Desarrollo de riego y saneamiento en zonas de pobreza”.

Presupuesto ejecutado



S/ 12,884,085.01

Eje con mayor presupuesto



S/ 6,317,970.00

Eje N.º4 :“Gestión de la cultura del agua”

Avance de ejecución financiera, ejes implementados (2015-2025)

Eje N.º2: “Gestión de la calidad”

Eje N.º3: “Gestión de la oportunidad”

Eje N.º4: “Gestión de la cultura del agua”

Eje N.º5: “Adaptación al cambio climático y eventos extremos”



Avance en la ejecución financiera por ejes implementados (2015–2025)

Eje	Estrategia	Programa de medida		N.º Actividades	Presupuesto ejecutado al 2025 (millones)
		ID	Denominación		
Eje N.º2: “Gestión de la calidad”	5. Mejora y ampliación de la cobertura de los servicios de saneamiento	16	Mejora y aumento de la cobertura de agua potable	2	S/ 836,183.34
Eje N.º3: “Gestión de la oportunidad”	7. Desarrollo de riego y saneamiento en zonas de pobreza	22	Desarrollo de riego y saneamiento en zonas de pobreza	4	S/ 5,246,600.00
Eje N.º4: “Gestión de la cultura del agua”	8. Coordinación institucional y gobernanza hídrica	23	Consolidado de la GIRH	1	S/ 2,456,125.00
	9 Educación ambiental y cultura del agua	25	Gestión del conocimiento y cultura del agua	1	S/ 3,861,845.00
Eje N.º5: “Adaptación al cambio climático y eventos extremos”	10. Adaptación al cambio climático	27	Eucación ambiental y cultura del ambiente	1	S/ 483,331.67
Total				9	S/ 12,884,085.01

•Según el registro en el SSI-PNRH, PRISMA ha ejecutado S/ 1,240,205.00 en proyectos vinculados a programas de medida del PNRH entre los años 2014 y 2019.

•Participa en dos (2) ejes de política de la PENRH, dos (2) estrategias de intervención y dos (2) programas de medida del PNRH.

•Los ejes de política con mayor nivel de presupuesto corresponden a los Ejes N.º2: “Gestión de la calidad” y N.º4: “Gestión de la cultura del agua” registran el mismo monto de presupuesto.

•Los programas de medida con mayor nivel de presupuesto corresponden a los Programas N.º15 “Regulación normativa de la calidad de las aguas y buenas prácticas en el uso del agua” y N.º26 “Comunicación, concienciación y sensibilización de la GIRH” registran el mismo monto de presupuesto.

Presupuesto ejecutado



S/ 1,240,205.00

Ejes con presupuesto



S/ 620,102.50 (*)

Eje N.º2: “Gestión de la calidad” y Eje N.º4: “Gestión de la cultura del agua”

(*) Registran el mismo monto de presupuesto.

Avance de ejecución financiera, ejes implementados (2015-2025)

Eje N.º2: “Gestión de la calidad” y Eje N.º4: “Gestión de la cultura del agua”



Avance en la ejecución financiera por ejes implementados (2015–2025)

Eje	Estrategia	Programa de medida		N.º Actividades	Presupuesto ejecutado al 2025 (millones)
		ID	Denominación		
Eje N.º2: “Gestión de la calidad”	4. Mejora del conocimiento de la calidad de las aguas	15	Regulación normativa de la calidad de las aguas y buenas prácticas en el uso del agua	1	S/ 620,102.50
Eje N.º4: “Gestión de la cultura del agua”	9 Educación ambiental y cultura del agua	26	Comunicación, concienciación y sensibilización de la GIRH	1	S/ 620,102.50
Total				9	S/ 1,240,205.00

•Según el registro en el SSI-PNRH, AIDER ha ejecutado S/ 4,774,475.00 en proyectos vinculados a programas de medida del PNRH entre 2017 y 2021.

•Participa en dos (2) ejes de política de la PENRH, tres (3) estrategias de intervención y cuatro (4) programas de medida del PNRH.

•El eje de política con mayor nivel de presupuesto corresponde al Eje N.º5: “Adaptación al cambio climático y eventos extremos” concentra la mayor presupuesto.

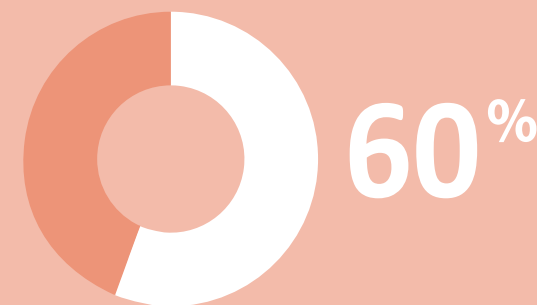
•Los programas de medida con mayor nivel de presupuesto corresponden a los Programas N.º26: “Comunicación, concienciación y sensibilización de la GIRH” y el N.º28: “Medidas de adaptación al cambio climático”.

Presupuesto ejecutado



S/ 4,774,475.00

Eje con mayor presupuesto



S/ 2,841,018.75

Eje N.º5 “Adaptación al cambio climático y eventos extremos”

Avance de ejecución financiera, ejes implementados (2015-2025)

Eje N.º4: “Gestión de la cultura del agua”

Eje N.º5: “Adaptación al cambio climático y eventos extremos”



Avance en la ejecución financiera por ejes implementados (2015–2025)

Eje	Estrategia	Programa de medida		N.º Actividades	Presupuesto ejecutado al 2025 (millones)
		ID	Denominación		
Eje N.º4: “Gestión de la cultura del agua”	9 Educación ambiental y cultura del agua	26	Comunicación, concienciación y sensibilización de la GIRH	2	S/ 1,933,456.25
		28	Medidas de adaptación al cambio climático	2	S/ 1,933,456.25
Eje N.º5: “Adaptación al cambio climático y eventos extremos”	11. Gestión del riesgo por eventos extremos	29	Gestión de riesgos de inundación, huaicos y deslizamientos	1	S/ 453,781.25
		30	Actualizaciones en situación de alertas por sequías	1	S/ 453,781.25
		Total		6	S/ 4,774,475.00

•Según el registro en el SSI-PNRH, ONG Progreso ha ejecutado S/ 427,259.99 en proyectos entre 2013 y 2016, vinculados a programas de medida del PNRH.

•Participa en tres (3) ejes de política, cuatro (4) estrategias de intervención y (4) cuatro programas de medida del PNRH.

•El eje de política con mayor nivel de presupuesto corresponde al Eje N.º4: “Gestión de la cultura del agua”.

•El programa de medida con mayor nivel de presupuesto corresponde al Programa N.º25: “Gestión del conocimiento y cultura del agua”.

Presupuesto ejecutado



S/ 427,259.99

Eje con mayor presupuesto



S/ 386,843.33

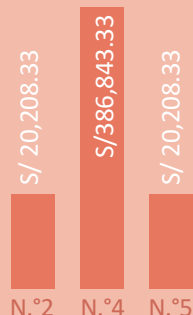
Eje N.º4: “Gestión de la cultura del agua”

Avance de ejecución financiera, ejes implementados (2015-2025)

Eje N.º2: “Gestión de la calidad”

Eje N.º4: “Gestión de la cultura del agua”

Eje N.º5: “Adaptación al cambio climático y eventos extremos”



Avance en la ejecución financiera por ejes implementados (2015–2025)

Eje	Estrategia	Programa de medida		N.º Actividades	Presupuesto ejecutado al 2025 (millones)
		ID	Denominación		
Eje N.º2: “Gestión de la calidad”	5 Mejora y ampliación de la cobertura de los servicios de saneamiento	16	Mejora y aumento de la cobertura de agua potable	1	S/ 20,208.33
Eje N.º4: “Gestión de la cultura del agua”	8 Coordinación institucional y gobernanza	24	Participación y consulta	1	S/ 20,208.33
	9 Educación ambiental y cultura del agua	25	Gestión del conocimiento y cultura del agua	1	S/ 366,635.00
Eje N.º5: “Adaptación al cambio climático y eventos extremos”	10. Adaptación al cambio climático	28	Medidas de adaptación al cambio climático	1	S/ 20,208.33
Total				6	S/ 427,259.99

•Según el registro en el SSI-PNRH, SABAVIDA ha ejecutado S/ 1,207,925.02 en proyectos entre 2019 y 2024, vinculados a programas de medida del PNRH.

•Participa en cuatro (4) ejes de política, cinco (5) estrategias de intervención y seis (6) programas de medida del PNRH.

•El eje de política con mayor nivel de presupuesto corresponde al Eje N.º2: “Gestión de la calidad”.

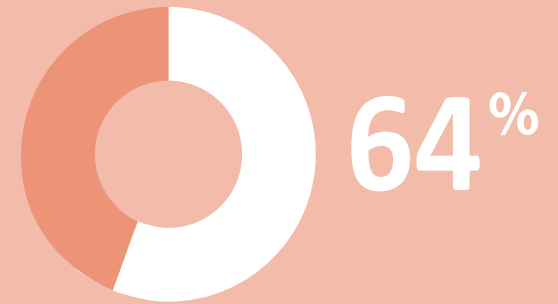
•El programa de medida con mayor nivel de presupuesto corresponde al Programa N.º16: “Mejora y aumento de la cobertura de agua potable”.

Presupuesto ejecutado



S/ 1,207,925.02

Eje con mayor presupuesto

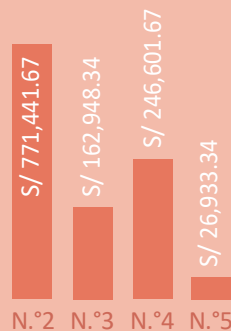


S/ 771,441.67

Eje N.º2: “Gestión de la calidad”

Avance de ejecución financiera, ejes implementados (2015-2025)

Eje N.º2: “Gestión de la calidad”
Eje N.º3: “Gestión de la oportunidad”
Eje N.º4: “Gestión de la cultura del agua”
Eje N.º5: “Adaptación al cambio climático y eventos extremos”



Avance en la ejecución financiera por ejes implementados (2015–2025)

Eje	Estrategia	Programa de medida		N.º Actividades	Presupuesto ejecutado al 2025 (millones)
		ID	Denominación		
Eje N.º2: “Gestión de la calidad”	5 Mejora y ampliación de la cobertura de los servicios de saneamiento	16	Mejora y aumento de la cobertura de agua potable	4	S/ 771,441.67
Eje N.º3: “Gestión de la oportunidad”	7. Desarrollo de riego y saneamiento en zonas de pobreza	22	Desarrollo de riego y saneamiento en zonas de pobreza	3	S/ 162,948.34
Eje N.º4: “Gestión de la cultura del agua”	8 Coordinación institucional y gobernanza hídrica	23	Consolidación de la GIRH	1	S/ 233,135.00
		26	Gestión del conocimiento y cultura del agua	1	S/ 13,466.67
Eje N.º5: “Adaptación al cambio climático y eventos extremos”	11. Gestión del riesgo por eventos extremos	29	Gestión de riesgos de inundación, huaicos y deslizamientos.	1	S/ 13,466.67
		30	Actualizaciones en situación de alertas por sequías	1	S/ 13,466.67
Total				11	S/ 1,207,925.02

•Según el registro en el SSI-PNRH, SER ha ejecutado S/ 13,781,750.01 en proyectos entre 2019 y 2024, vinculados a programas de medida del PNRH.

•Participa en tres (3) ejes de política, cinco (5) estrategias de intervención y siete (7) programas de medida del PNRH.

•El eje de política con mayor nivel de presupuesto corresponde al Eje N.º2: "Gestión de la calidad".

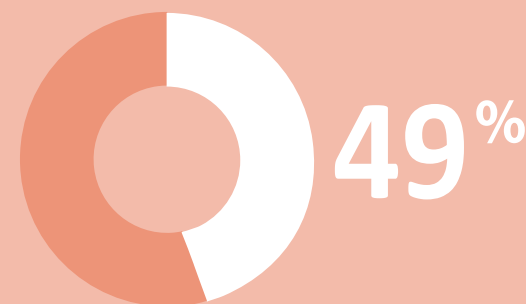
•El programa de medida con mayor nivel de presupuesto corresponde al Programa N.º22: "Desarrollo de riego y saneamiento en zonas de pobreza".

Presupuesto ejecutado



S/ 13,781,750.01

Eje con mayor presupuesto



S/ 6,675,616.09

Eje N.º2: "Gestión de la calidad"

Avance de ejecución financiera, ejes implementados (2015-2025)

Eje N.º2: "Gestión de la calidad"
Eje N.º3: "Gestión de la oportunidad"
Eje N.º4: "Gestión de la cultura del agua"



Avance en la ejecución financiera por ejes implementados (2015–2025)

Eje	Estrategia	Programa de medida		N.º Actividades	Presupuesto ejecutado al 2025 (millones)
		ID	Denominación		
Eje N.º2: "Gestión de la calidad"	5 Mejora y ampliación de la cobertura de los servicios de saneamiento	16	Mejora y aumento de la cobertura de agua potable	21	S/ 4,314,118.67
		17	Mejora y aumento de la cobertura de alcantarillado	17	S/ 2,355,637.42
		18	Mejora y aumento de la cobertura de tratamiento de aguas	1	S/ 5,860.00
Eje N.º3: "Gestión de la oportunidad"	6. Implementación de la gestión integrada de recursos hídricos	19	Fortalecimiento institucional de la GIRH	3	S/ 1,693,916.25
	7. Desarrollo de riego y saneamiento en zonas de pobreza	22	Desarrollo de riego y saneamiento en zonas de pobreza	36	S/ 4,391,541.50
Eje N.º4: "Gestión de la cultura del agua"	8 Coordinación institucional y gobernanza hídrica	23	Consolidación de la GIRH	1	S/ 121,466.00
	9 Educación ambiental y cultura del agua	26	Gestión del conocimiento y cultura del agua	7	S/ 899,210.17
Total				86	S/ 13,781,750.01


•Según el registro en el SSI-PNRH, Caritas Abancay ha ejecutado S/ 6,493,305.00 en proyectos entre 2020 y 2024, vinculados a programas de medida del PNRH.

•Participa en tres (3) ejes de política, cinco (5) estrategias de intervención y ocho (8) programas de medida del PNRH.

•El eje de política con mayor nivel de presupuesto corresponde al Eje N.º2 “Gestión de la calidad”.

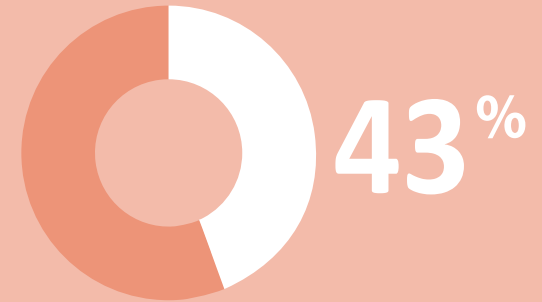
•El programa de medida con mayor nivel de presupuesto corresponde al Programa N.º16 “Mejora y aumento de la cobertura de agua potable”.

Presupuesto ejecutado



S/ 6,493,305.00

Eje con mayor presupuesto



S/ 2,773,535.33

Eje N.º2: “Gestión de la calidad”

Avance de ejecución financiera, ejes implementados (2015-2025)

Eje N.º2: “Gestión de la calidad”
Eje N.º3: “Gestión de la oportunidad”
Eje N.º4: “Gestión de la cultura del agua”



Avance en la ejecución financiera por ejes implementados (2015–2025)

Eje	Estrategia	Programa de medida		N.º Actividades	Presupuesto ejecutado al 2025 (millones)
		ID	Denominación		
Eje N.º2: “Gestión de la calidad”	5 Mejora y ampliación de la cobertura de los servicios de saneamiento	16	Mejora y aumento de la cobertura de agua potable	8	S/ 2,685,491.33
		17	Mejora y aumento de la cobertura de alcantarillado	1	S/ 88,044.00
Eje N.º3: “Gestión de la oportunidad”	6. Implementación de la Gestión Integrada de Recursos Hídricos	19	Fortalecimiento institucional de la GIRH	1	S/ 400,105.00
	7. Desarrollo de riego y saneamiento en zonas de pobreza	22	Desarrollo de riego y saneamiento en zonas de pobreza	8	S/ 1,563,652.33
Eje N.º4: “Gestión de la cultura del agua”	8 Coordinación institucional y gobernanza hídrica	23	Consolidación de la GIRH	1	S/ 269,271.67
		24	Participación y consulta	2	S/ 595,181.67
		25	Gestión del conocimiento y cultura del agua	3	S/ 724,240.00
	9 Educación ambiental y cultura del agua	26	Comunicación, concienciación y sensibilización de la GIRH	1	S/ 167,319.00
Total				25	S/ 6,493,305.00

•Según registros del SSI-PNRH, el CENTRO DE EDUCACIÓN Y COMUNICACIÓN GUAMÁN POMA DE AYALA ha ejecutado S/ 5,176,290.00 en proyectos vinculados a programas de medida del PNRH durante los años 2020-2023.

•Participa en cuatro (4) ejes de política de la PENRH, seis (6) estrategias de intervención y nueve (9) programas de medida.

•El eje de política con mayor nivel de presupuesto corresponde al Eje N.º3: "Gestión de la oportunidad".

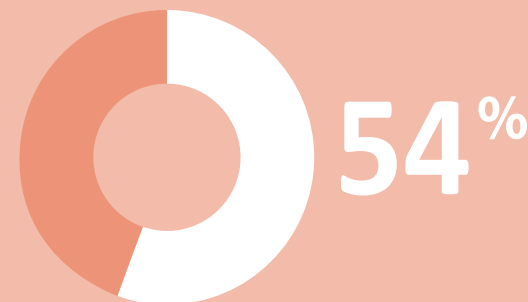
•El programa de medida con mayor nivel de presupuesto corresponde al Programa N.º22: "Desarrollo de riego y saneamiento en zonas de pobreza".

Presupuesto ejecutado



S/ 5,176,290.00

Eje con mayor presupuesto

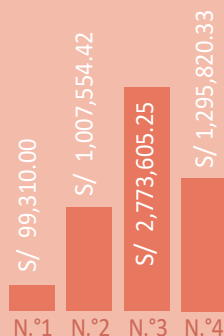


S/ 2,773,605.25

Eje N.º3: "Gestión de la oportunidad"

Avance de ejecución financiera, ejes implementados (2015-2025)

Eje N.º1: "Gestión de la cantidad"
Eje N.º2: "Gestión de la calidad"
Eje N.º3: "Gestión de la oportunidad"
Eje N.º4: "Gestión de la cultura del agua"



Avance en la ejecución financiera por ejes implementados (2015–2025)

Eje	Estrategia	Programa de medida		N.º Actividades	Presupuesto ejecutado al 2025 (millones)
		ID	Denominación		
Eje N.º1: "Gestión de la cantidad"	2. Mejora de la eficiencia del uso del agua y gestión de la demanda	5	Mejoramiento de los sistemas de conducción y distribución del agua	1	S/ 49,655.00
		6	Tecnificación del riego	1	S/ 49,655.00
Eje N.º2: "Gestión de la calidad"	4. Mejora del conocimiento de la calidad de las aguas	15	Regulación normativa de la calidad de las aguas y buenas prácticas en el uso del agua	1	S/ 26,753.75
		16	Mejora y aumento de la cobertura de agua potable	7	S/ 496,622.42
		17	Mejora y aumento de la cobertura de alcantarillado	2	S/ 102,912.00
		18	Mejora y aumento de la cobertura de tratamiento de aguas residuales	2	S/ 381,266.25
Eje N.º3: "Gestión de la oportunidad"	7. Desarrollo de riego y saneamiento en zonas de pobreza	22	Desarrollo de riego y saneamiento en zonas de pobreza	17	S/ 2,773,605.25
Eje N.º4: "Gestión de la cultura del agua"	8 Coordinación institucional y gobernanza hídrica	24	Participación y consulta	3	S/ 1,282,303.33
		9 Educación ambiental y cultura del agua	25	Gestión del conocimiento y cultura del agua	1
Total				35	S/ 5,176,290.00

•Según registros del SSI-PNRH, el CEDEP AYLLU ha ejecutado un presupuesto total de S/ 14,019,770.00 en proyectos vinculados a programas de medida del PNRH desde 2021.

•Participa en los cinco (5) ejes de política de la PENRH, siete (7) estrategias de intervención y ocho (8) programas de medida.

•El eje de política con mayor nivel de presupuesto corresponde al Eje N.º5 “Adaptación al cambio climático y eventos externos”.

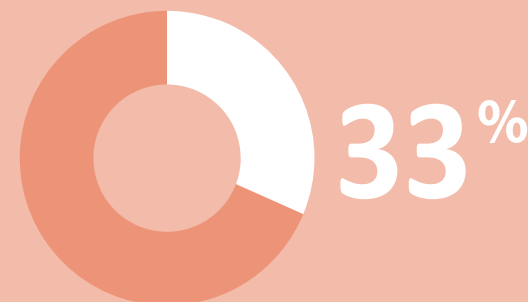
•El programa de medida con mayor nivel de presupuesto corresponde al Programa N.º9 “Reforestación de cabeceras de cuenca”.

Presupuesto ejecutado



S/ 14,019,770.00

Eje con mayor presupuesto



S/ 4,664,085.00

Eje N.º5 “Adaptación al cambio climático y eventos externos”

Avance de ejecución financiera, ejes implementados (2015-2025)

- Eje N.º1: “Gestión de la cantidad”
- Eje N.º2: “Gestión de la calidad”
- Eje N.º3: “Gestión de la oportunidad”
- Eje N.º4: “Gestión de la cultura del agua”
- Eje N.º5: “Adaptación al cambio climático y eventos extremos”



Avance en la ejecución financiera por ejes implementados (2015–2025)

Eje	Estrategia	Programa de medida		N.º Actividades	Presupuesto ejecutado al 2025 (millones)
		ID	Denominación		
Eje N.º1: “Gestión de la cantidad”	3. Aumento de la disponibilidad del recurso	9	Reforestación de cabeceras de cuenca	2	S/ 4,425,775.00
Eje N.º2: “Gestión de la calidad”	4. Mejora del conocimiento de la calidad de las aguas	15	Regulación normativa de la calidad de las aguas y buenas prácticas en el uso del agua	1	S/ 344,205.00
Eje N.º3: “Gestión de la oportunidad”	7. Desarrollo de riego y saneamiento en zonas de pobreza	22	Desarrollo de riego y saneamiento en zonas de pobreza	1	S/ 1,871,620.00
Eje N.º4: “Gestión de la cultura del agua”	8. Coordinación institucional y gobernanza hídrica	23	Consolidación de la GIRH	1	S/ 1,228,975.00
		24	Participación y consulta	2	S/ 1,141,480.00
		25	Gestión del conocimiento y cultura del agua	1	S/ 343,630.00
Eje N.º5: “Adaptación al cambio climático y eventos extremos”	10. Adaptación al cambio climático	28	Medidas de adaptación al cambio climático	9	S/ 4,011,907.50
		11. Gestión del riesgo por eventos extremos	30	Actualizaciones en situación de alertas por sequías	1
Total				18	S/ 14,019,770.00

•Según registros del SSI-PNRH, CODESPA ha ejecutado una presupuesto total de S/ 577,810.00 en proyectos vinculados a programas de medida del PNRH entre 2019 y 2020.

•Participa en dos (2) ejes de política de la PENRH, tres (3) estrategias de intervención y cuatro (4) programas de medida.

•El eje de política con mayor nivel de presupuesto corresponde al Eje N.º4: “Gestión de la cultura del agua”.

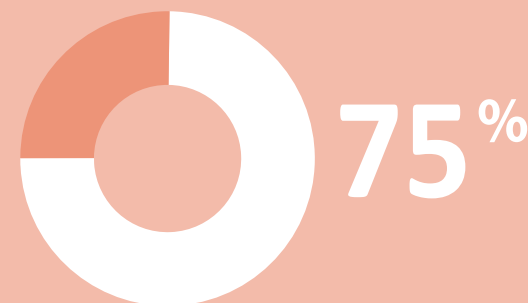
•Los programas de medida registran el mismo monto de presupuesto.

Presupuesto ejecutado



S/ 577,810.00

Eje con mayor presupuesto



S/ 433,357.50

Eje N.º4: “Gestión de la cultura del agua”

Avance de ejecución financiera, ejes implementados (2015-2025)

Eje N.º2: “Gestión de la calidad”
Eje N.º4: “Gestión de la cultura del agua”



Avance en la ejecución financiera por ejes implementados (2015–2025)

Eje	Estrategia	Programa de medida		N.º Actividades	Presupuesto ejecutado al 2025 (millones)
		ID	Denominación		
Eje N.º2: “Gestión de la calidad”	5. Mejora y ampliación de la cobertura de los servicios de saneamiento	16	Mejora y aumento de la cobertura de agua potable	1	S/ 144,452.50
		23	Consolidación de la GIRH	1	S/ 144,452.50
Eje N.º4: “Gestión de la cultura del agua”	8. Coordinación institucional y gobernanza hídrica	24	Participación y consulta	1	S/ 144,452.50
		26	Comunicación, concienciación y sensibilización de la GIRH	1	S/ 144,452.50
Total				4	S/ 577,810.00

- Según registros del SSI-PNRH, CARE ha ejecutado un presupuesto total de S/ 54,893,189.98 en proyectos vinculados a programas de medida del PNRH desde 2019.

- Participa en cinco (5) ejes de política de la PENRH, diez (10) estrategias de intervención y trece (13) programas de medida.

- El eje de política con mayor nivel de presupuesto corresponde al Eje N.º3: "Gestión de la oportunidad".

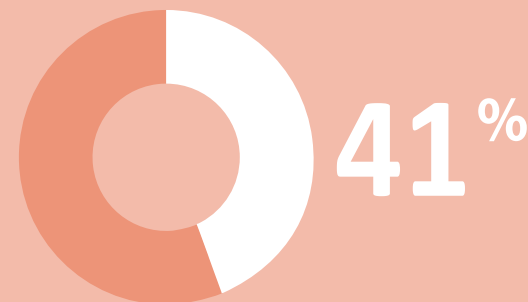
- El programa de medida con el mayor nivel de presupuesto corresponde al Programa N.º 22: "Desarrollo de riego y saneamiento en zonas de pobreza".

Presupuesto ejecutado



S/ 54,893,189.98

Eje con mayor presupuesto



S/ 22,534,355.42

Eje N.º3: "Gestión de la oportunidad"

Avance de ejecución financiera, ejes implementados (2015-2025)



S/ 256,700.00

Eje N.º1: "Gestión de la cantidad"

S/ 12,909,306.66

Eje N.º2: "Gestión de la calidad"



S/ 22,534,355.42

Eje N.º3: "Gestión de la oportunidad"

S/ 4,242,816.24

Eje N.º4: "Gestión de la cultura del agua"

S/ 14,950,011.66

Eje N.º5: "Adaptación al cambio climático y eventos extremos"

Avance en la ejecución financiera por ejes implementados (2015–2025)

Eje	Estrategia	Programa de medida		N.º Actividades	Presupuesto ejecutado al 2025 (millones)
		ID	Denominación		
1. Gestión de la cantidad	1. Mejora del conocimiento de recursos y demandas	2	Aumento del conocimiento de las aguas subterráneas	1	S/ 51,245.00
	2. Mejora de la eficiencia del uso del agua y gestión de la demanda	6	Tecnificación del Riego	1	S/ 205,455.00
2. Gestión de la calidad	4. Mejora del conocimiento de la calidad de las aguas	15	Regulación normativa de la calidad de las aguas y buenas prácticas en el uso del agua	1	S/ 354,731.25
	5. Mejora y ampliación de la cobertura de los servicios de saneamiento	16	Mejora y aumento de la cobertura de agua potable	15	S/ 2,554,575.41
3. Gestión de la oportunidad	6. Implementación de la gestión integrada de recursos hídricos	19	Fortalecimiento institucional de la GIRH	1	S/ 5,172,133.75
		20	Fortalecimiento administrativo de la GIRH	1	S/ 354,731.25
	7. Desarrollo de riego y saneamiento en zonas de pobreza	22	Desarrollo de riego y saneamiento en zonas de pobreza	8	S/ 17,007,490.42
4. Gestión de la cultura del agua	8. Coordinación institucional y gobernanza hídrica	23	Consolidación de la GIRH	2	S/ 299,968.33
		24	Participación y consulta	1	S/ 3,438,503.33
	9. Educación ambiental y cultural del agua	25	Gestión del conocimiento y cultura del agua	3	S/ 504,344.58
5. Adaptación al cambio climático y eventos extremos	10. Adaptación al cambio climático	27	Mejora del conocimiento de los efectos del cambio climático	1	S/ 5,867,350.00
		28	Medidas de adaptación al cambio climático	5	S/ 7,197,831.25
	11. Gestión del riesgo por eventos extremos	29	Gestión de riesgos de inundación, huacos y deslizamientos.	6	S/ 1,884,830.41
Total				46	S/ 54,893,189.98

•Según registros del SSI-PNRH, AQUAFONDO ha ejecutado un presupuesto total de S/ 10,323,345.01 en proyectos vinculados a programas de medida del PNRH durante 2017-2024.

•Participa en cuatro (4) ejes de política de la PENRH, seis (6) estrategias de intervención y nueve (9) programas de medida.

•El eje de política con mayor nivel de presupuesto corresponde al Eje N.º5: "Adaptación al cambio climático y eventos externos".

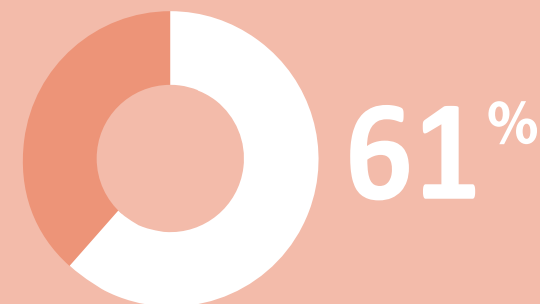
•El programa de medida con mayor nivel de presupuesto corresponde al Programa N.º27: "Mejora del conocimiento de los efectos del cambio climático".

Presupuesto ejecutado



S/ 10,323,345.01

Eje con mayor presupuesto



S/ 6,328,970.00

Eje N.º5: "Adaptación al cambio climático y eventos externos"

Avance de ejecución financiera, ejes implementados (2015-2025)

Eje N.º1: "Gestión de la cantidad"
 Eje N.º2: "Gestión de la calidad"
 Eje N.º4: "Gestión de la cultura del agua"
 Eje N.º5: "Adaptación al cambio climático y eventos extremos"



Avance en la ejecución financiera por ejes implementados (2015–2025)

Eje	Estrategia	Programa de medida		N.º Actividades	Presupuesto ejecutado al 2025 (millones)
		ID	Denominación		
Eje N.º1: "Gestión de la cantidad"	2. Mejora de la eficiencia del uso del agua y gestión de la demanda	6	Tecnificación del riego	1	S/ 126,121.67
Eje N.º2: "Gestión de la calidad"	5. Mejora y ampliación de la cobertura de los servicios de saneamiento	16	Mejora y aumento de la cobertura de agua potable	2	S/ 3,604,610.00
Eje N.º4: "Gestión de la cultura del agua"	8. Coordinación institucional y gobernanza hídrica 9 Educación ambiental y cultura del agua	24	Participación y consulta	1	S/ 11,400.00
		25	Gestión del conocimiento y cultura del agua	1	S/ 126,121.67
		26	Comunicación, concienciación y sensibilización de la GIRH	1	S/ 126,121.67
Eje N.º5: "Adaptación al cambio climático y eventos extremos"	10. Adaptación al cambio climático 11. Gestión del riesgo por eventos extremos	27	Mejora del conocimiento de los efectos del cambio climático	1	S/ 4,687,514.00
		28	Medidas de adaptación al cambio climático	1	S/ 547,152.00
		29	Gestión de riesgos de inundación, huaicos y deslizamientos.	1	S/ 547,152.00
		30	Actualizaciones en situación de alertas por sequías	1	S/ 547,152.00
Total				12	S/ 10,323,345.01

•Según el registro en el SSI-PNRH, WWF ha ejecutado un total de S/ 2,529,580.00 en proyectos vinculados a programas de medida del PNRH desde el año 2021.

•Participa en tres (3) ejes de política del PENRH, tres (3) estrategias de intervención y cuatro (4) programas de medida.

•El eje de política con mayor nivel de presupuesto corresponde al Eje N.º5: "Adaptación al cambio climático y eventos externos".

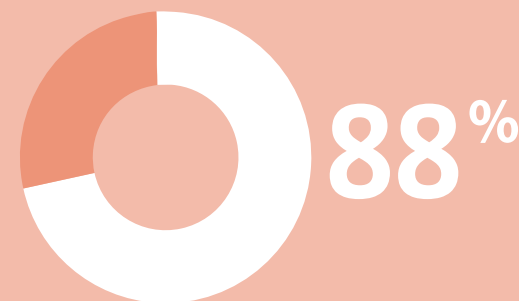
•El programa de medida con mayor nivel de presupuesto corresponde al Programa N.º28: "Medidas de adaptación al cambio climático".

Presupuesto ejecutado



S/ 2,529,580.00

Eje con mayor presupuesto



S/ 2,218,780.00

Eje N.º5: "Adaptación al cambio climático y eventos externos"

Avance de ejecución financiera, ejes implementados (2015-2025)

Eje N.º2: "Gestión de la calidad"
Eje N.º4: "Gestión de la cultura del agua"
Eje N.º5: "Adaptación al cambio climático y eventos extremos"



Avance en la ejecución financiera por ejes implementados (2015–2025)

Eje	Estrategia	Programa de medida		N.º Actividades	Presupuesto ejecutado al 2025 (millones)
		ID	Denominación		
Eje N.º2: "Gestión de la calidad"	5. Mejora y ampliación de la cobertura de los servicios de saneamiento	16	Mejora y aumento de la cobertura de agua potable	2	S/ 295,375.00
Eje N.º4: "Gestión de la cultura del agua"	9. Educación ambiental y cultura del agua	25	Gestión del conocimiento y cultura del agua	1	S/ 15,425.00
Eje N.º5: "Adaptación al cambio climático y eventos extremo"	10. Adaptación al cambio climático	27	Mejora del conocimiento de los efectos del cambio climático.	1	S/ 15,425.00
		28	Medidas de adaptación al cambio climático	4	S/ 2,203,355.00
Total				8	S/ 2,529,580.00

•Según el registro en el SSI-PNRH, FOREST TRENDS ASSOCIATION ha ejecutado un total de S/ 71,301,930.00 en proyectos desde 2018.

•Participa en dos (2) ejes de política, dos (2) estrategias de intervención y tres (3) programas de medida del PNRH.

•El eje de política con mayor nivel de presupuesto corresponde al Eje N.º5: "Adaptación al cambio climático y eventos externos".

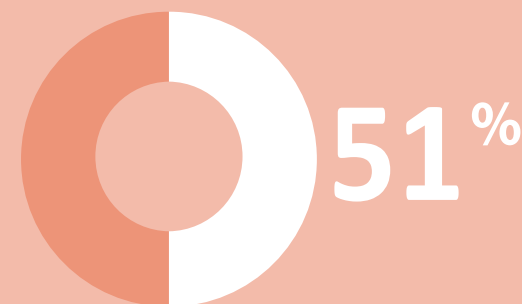
•El programa de medida con mayor nivel de presupuesto corresponde al Programa N.º28: "Medidas de adaptación al cambio climático".

Presupuesto ejecutado



S/ 71,301,930.00

Eje con mayor presupuesto



S/ 36,108,920.00

Eje N.º5: "Adaptación al cambio climático y eventos externos"

Avance de ejecución financiera, ejes implementados (2015-2025)

Eje N.º3: "Gestión de la oportunidad"
Eje N.º5: "Adaptación al cambio climático y eventos extremos"

S/ 35,193,010.00

N.º3

S/ 36,108,920.00

N.º5

Avance en la ejecución financiera por ejes implementados (2015–2025)

Eje	Estrategia	Programa de medida		N.º Actividades	Presupuesto ejecutado al 2025 (millones)
		ID	Denominación		
Eje N.º3: "Gestión de la oportunidad"	6. Implementación de la gestión integrada de recursos hídricos	20	Fortalecimiento administrativo de la GIRH	1	S/ 35,193,010.00
Eje N.º5: "Adaptación al cambio climático y eventos extremo"	10. Adaptación al cambio climático	27	Mejora del conocimiento de los efectos del cambio climático.	1	S/ 457,955.00
		28	Medidas de adaptación al cambio climático	2	S/ 35,650,965.00
Total				4	S/ 71,301,930.00

•Según el registro en el SSI-PNRH, AVINA ha ejecutado S/ 304,000.00 desde el año 2022 en proyectos vinculados al PNRH.

•Participa en dos (2) ejes de política, dos (2) estrategias de intervención y dos (2) programas de medida.

•Los ejes de política con mayor nivel de presupuesto corresponden a los Ejes N.º1: “Gestión de la cantidad” y el N.º4: “Gestión de la cultura del agua” registran el mismo monto de presupuesto.

•Los programas de medida con mayor nivel de presupuesto corresponden a los Programas N.º9: “Reforestación de cabeceras de cuenca” y N.º26: “Comunicación, concienciación y sensibilización de la GIRH”, registran el mismo monto de presupuesto.

Presupuesto ejecutado



S/ 304,000.00

Ejes con presupuesto



S/ 152,000.00 (*)

Eje N.º1: “Gestión de la cantidad” y Eje N.º4: “Gestión de la cultura del agua”

(*) Registran el mismo monto de presupuesto.

Avance de ejecución financiera, ejes implementados (2015-2025)

Eje N.º1: “Gestión de la cantidad”

Eje N.º4: “Gestión de la cultura del agua”



Avance en la ejecución financiera por ejes implementados (2015–2025)

Eje	Estrategia	Programa de medida		N.º Actividades	Presupuesto ejecutado al 2025 (millones)
		ID	Denominación		
Eje N.º1: “Gestión de la cantidad”	3. Aumento de la disponibilidad del recurso	9	Reforestación de cabeceras de cuenca	2	S/ 152,000.00
Eje N.º4: “Gestión de la cultura del agua”	9. Educación ambiental y cultura del agua	26	Comunicación, concienciación y sensibilización de la GIRH	2	S/ 152,000.00
Total				4	S/ 304,000.00

•Según el registro en el SSI-PNRH, la FUNDACIÓN AYUDA EN ACCIÓN ha ejecutado S/ 614,815.00 desde 2019.

•Participa en tres (3) ejes de política, tres (3) estrategias de intervención y cuatro (4) programas de medida.

•Los ejes de política con mayor nivel de presupuesto corresponden a los Ejes N.º2: “Gestión de la calidad” y N.º3: “Gestión de la oportunidad”, registran el mismo monto de presupuesto.

•El programa de medida con mayor nivel de presupuesto corresponde al Programa N.º22 “Desarrollo de riego y saneamiento en zonas de pobreza”.

Presupuesto ejecutado



S/ 614,815.00

Ejes con mayor presupuesto



S/ 230,068.00 (*)

Eje N.º2: “Gestión de la calidad” y Eje N.º3: “Gestión de la oportunidad”

(*) Registran el mismo monto de presupuesto.

Avance de ejecución financiera, ejes implementados (2015-2025)

Eje N.º2: “Gestión de la calidad”
Eje N.º3: “Gestión de la oportunidad”
Eje N.º5: “Adaptación al cambio climático y eventos extremos”



Avance en la ejecución financiera por ejes implementados (2015–2025)

Eje	Estrategia	Programa de medida		N.º Actividades	Presupuesto ejecutado al 2025 (millones)
		ID	Denominación		
Eje N.º2: “Gestión de la calidad”	5. Mejora y ampliación de la cobertura de los servicios de saneamiento	16	Mejora y aumento de la cobertura de agua potable	1	S/ 115,034.00
		17	Mejora y aumento de la cobertura de	1	S/ 115,034.00
Eje N.º3: “Gestión de la oportunidad”	7. Desarrollo de riego y saneamiento en zonas de pobreza	22	Desarrollo de riego y saneamiento en zonas de pobreza	2	S/ 230,068.00
Eje N.º5: “Adaptación al cambio climático y eventos extremo”	10. Adaptación al cambio climático	28	Medidas de adaptación al cambio climático	2	S/ 154,679.00
Total				6	S/ 614,815.00

•Según el registro en el SSI-PNRH, FES ha ejecutado S/ 2,391,830.00 en proyectos vinculados a programas de medida del PNRH entre 2020 y 2023.

•Participa en un (1) solo eje de política del PENRH, una (1) estrategia de intervención y un (1) programa de medida del PNRH.

• El eje de política N.º4 “Gestión de la cultura del agua” y el programa de medida de N.º24 “Participación y consulta”, registran el mismo monto de presupuesto.

Presupuesto ejecutado



S/ 2,391,830.00

Eje con mayor presupuesto



Eje N.º4:
“Gestión de la cultura del agua”

Avance de ejecución financiera, ejes implementados (2015-2025)

Eje N.º4:
“Gestión de la cultura del agua”

S/ 2,391,830.00

N.º4

Avance en la ejecución financiera por ejes implementados (2015–2025)

Eje	Estrategia	Programa de medida		N.º Actividades	Presupuesto ejecutado al 2025 (millones)
		ID	Denominación		
Eje N.º4: “Gestión de la cultura del agua”	8. Coordinación institucional y gobernanza hídrica	24	Participación y consulta	1	S/ 2,391,830.00
Total				1	S/ 2,391,830.00

•Según el registro en el SSI-PNRH, la Fundación KAS ha ejecutado S/ 1,138,250.00 en proyectos vinculados a programas de medida del PNRH, iniciados en 2023.

•Participa en cuatro (4) ejes de política del PENRH, cuatro (4) estrategias de intervención y cuatro (4) programas de medida.

•Los ejes de política y programas de medida registran el mismo monto de presupuesto.

Presupuesto ejecutado



S/ 1,138,250.00

Eje con mayor presupuesto



Los ejes de política y programas de medida registran el mismo monto

Avance de ejecución financiera, ejes implementados (2015-2025)

- Eje N.º1: "Gestión de la cantidad"
- Eje N.º3: "Gestión de la oportunidad"
- Eje N.º4: "Gestión de la cultura del agua"
- Eje N.º5: "Adaptación al cambio climático y eventos extremos"



Avance en la ejecución financiera por ejes implementados (2015–2025)

Eje	Estrategia	Programa de medida		N.º Actividades	Presupuesto ejecutado al 2025 (millones)
		ID	Denominación		
Eje N.º1: "Gestión de la cantidad"	3. Aumento de la disponibilidad del recurso	11	Reúso de aguas residuales tratadas y desalinización de agua de mar	1	S/ 284,562.50
Eje N.º3: "Gestión de la oportunidad"	6. Implementación de la Gestión Integrada de Recursos Hídricos	19	Fortalecimiento institucional de la GIRH	1	S/ 284,562.50
Eje N.º4: "Gestión de la cultura del agua"	9. Educación ambiental y cultura del agua	25	Gestión del conocimiento y cultura del agua	1	S/ 284,562.50
Eje N.º5: "Adaptación al cambio climático y eventos extremo"	10. Adaptación al cambio climático	28	Medidas de adaptación al cambio climático	1	S/ 284,562.50
Total				4	S/ 1,138,250.00

•Según el registro en el SSI-PNRH, HELVETAS ha ejecutado S/ 35,868,865.00 desde 2019 en proyectos vinculados a programas de medida del PNRH.

•Participa en cuatro (4) ejes de política, seis (6) estrategias de intervención y seis (6) programas de medida.

•El eje de política con mayor nivel de presupuesto corresponde al Eje N.º5 “Adaptación al cambio climático y eventos externos”.

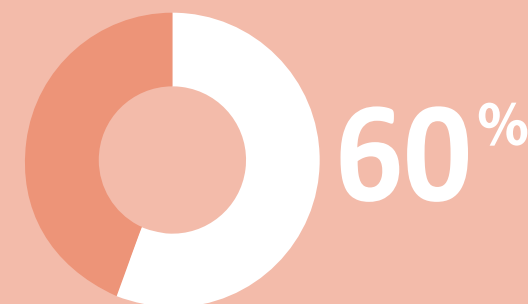
•El programa de medida con mayor nivel de presupuesto corresponde al Programa N.º28 “Medidas de adaptación al cambio climático”.

Presupuesto ejecutado



S/ 35,868,865.00

Eje con mayor presupuesto



S/ 21,362,327.00

Eje N.º5: “Adaptación al cambio climático y eventos externos”

Avance de ejecución financiera, ejes implementados (2015-2025)

Eje N.º2: “Gestión de la calidad”

Eje N.º3: “Gestión de la oportunidad”

Eje N.º4: “Gestión de la cultura del agua”

Eje N.º5: “Adaptación al cambio climático y eventos extremos”



Avance en la ejecución financiera por ejes implementados (2015–2025)

Eje	Estrategia	Programa de medida		N.º Actividades	Presupuesto ejecutado al 2025 (millones)
		ID	Denominación		
Eje N.º2: “Gestión de la calidad”	4. Mejora del conocimiento de la calidad de las aguas	15	Regulación normativa de la calidad de las aguas y buenas prácticas en el uso del agua	1	S/ 3,883.75
	5. Mejora y ampliación de la cobertura de los servicios de saneamiento	16	Mejora y aumento de la cobertura de agua potable	3	S/ 1,545,487.75
Eje N.º3: “Gestión de la oportunidad”	6. Implementación de la gestión integrada de recursos hídricos	20	Fortalecimiento administrativo de la GIRH	1	S/ 11,407,795.00
	7. Desarrollo de riego y saneamiento en zonas de pobreza	22	Desarrollo de riego y saneamiento en zonas de pobreza	3	S/ 778,569.50
Eje N.º4: “Gestión de la cultura del agua”	8. Coordinación institucional y gobernanza hídrica	24	Participación y consulta	1	S/ 770,802.00
Eje N.º5: “Adaptación al cambio climático y eventos extremos”	10. Adaptación al cambio climático	28	Medidas de adaptación al cambio climático	3	S/ 21,362,327.00
Total				12	S/ 35,868,865.00

•Según el registro en el SSI-PNRH, el INSTITUTO BARTOLOMÉ DE LAS CASAS – RÍMAC ha ejecutado S/ 671,129.99 en proyectos vinculados a programas de medida del PNRH desde 2023.

•Participa en tres (3) ejes de política, cuatro (4) estrategias de intervención y seis (6) programas de medida.

•El eje de política con mayor nivel presupuesto corresponde al Eje N.º5: “Adaptación al cambio climático y eventos externos”.

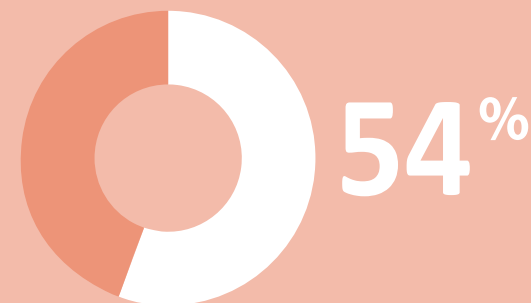
•El programa de medida con mayor nivel de presupuesto corresponde al Programa N.º28: “Medidas de adaptación al cambio climático”.

Presupuesto ejecutado



S/ 671,129.99

Eje con mayor presupuesto

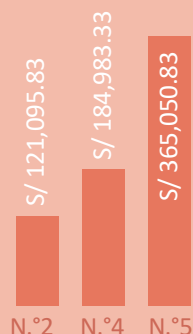


S/ 365,050.83

Eje N.º5: “Adaptación al cambio climático y eventos externos”.

Avance de ejecución financiera, ejes implementados (2015-2025)

Eje N.º2: “Gestión de la calidad”
Eje N.º4: “Gestión de la cultura del agua”
Eje N.º5: “Adaptación al cambio climático y eventos extremos”



Avance en la ejecución financiera por ejes implementados (2015 - 2025)

Eje	Estrategia	Programa de medida		N.º Actividades	Presupuesto ejecutado al 2025 (millones)
		ID	Denominación		
Eje N.º2: “Gestión de la calidad”	5 Mejora y ampliación de la cobertura de los servicios de saneamiento	16	Mejora y aumento de la cobertura de agua potable	1	S/ 57,208.33
		18	Mejora y aumento de la cobertura de tratamiento de aguas residuales	1	S/ 63,887.50
Eje N.º4: “Gestión de la cultura del agua”	8 Coordinación institucional y gobernanza hídrica	23	Consolidación de la GIRH	1	S/ 63,887.50
	9 Educación ambiental y cultura del agua	25	Gestión del conocimiento y cultura del agua	1	S/ 121,095.83
Eje N.º5: “Adaptación al cambio climático y eventos extremos”	10. Adaptación al cambio climático	27	Mejora del conocimiento de los efectos del cambio climático.	1	S/ 57,208.33
		28	Medidas de adaptación al cambio climático	2	S/ 307,842.50
Total				8	S/ 671,129.99

•Según el registro en el SSI-PNRH, LUTHERAN WORLD RELIEF ha ejecutado S/ 4,622,975.00 en proyectos vinculados al PNRH entre 2014 y 2019.

•Participa en un (1) eje de política, dos (2) estrategias de intervención y cuatro (4) programas de medida.

•El eje de política invertido es el N.º5: “Adaptación al cambio climático y eventos externos”.

•El programa de medida con mayor nivel de presupuesto corresponde al Programa N.º28: “Medidas de adaptación al cambio climático”.

Presupuesto ejecutado



S/ 4,622,975.00

Eje con mayor presupuesto



Eje N.º5: “Adaptación al cambio climático y eventos externos”

Avance de ejecución financiera, ejes implementados (2015-2025)

Eje N.º5: “Adaptación al cambio climático y eventos extremos”

S/ 4,622,975.00

N.º5

Avance en la ejecución financiera por ejes implementados (2015 - 2025)

Eje	Estrategia	Programa de medida		N.º Actividades	Presupuesto ejecutado al 2025 (millones)
		ID	Denominación		
Eje N.º5: “Adaptación al cambio climático y eventos extremos”	10. Adaptación al cambio climático	27	Mejora del conocimiento de los efectos del cambio climático.	1	S/ 86,992.50
		28	Medidas de adaptación al cambio	2	S/ 4,361,997.50
	11. Gestión del riesgo por eventos extremos	29	Gestión de riesgos de inundación, huaicos y deslizamientos.	1	S/ 86,992.50
		30	Actualizaciones en situación de alertas por sequías	1	S/ 86,992.50
Total				5	S/ 4,622,975.00

•Según el registro en el SSI-PNRH, MIRHAS PERÚ ha ejecutado S/ 2,379,865.00 en proyectos vinculados al PNRH desde 2019.

•Participa en cuatro (4) ejes de política, cinco (5) estrategias de intervención y cinco (5) programas de medida.

•El eje de política con mayor nivel de presupuesto corresponde al Eje N.º3: "Gestión de la oportunidad".

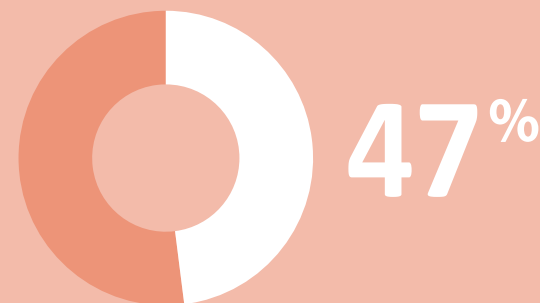
•El programa de medida con mayor nivel de presupuesto corresponde al Programa N.º22: "Desarrollo de riego y saneamiento en zonas de pobreza".

Presupuesto ejecutado



S/ 2,379,865.00

Eje con mayor presupuesto



S/ 1,119,700.00

Eje N.º3: "Gestión de la oportunidad"

Avance de ejecución financiera, ejes implementados (2015-2025)

- Eje N.º1: "Gestión de la cantidad"
- Eje N.º2: "Gestión de la calidad"
- Eje N.º3: "Gestión de la oportunidad"
- Eje N.º4: "Gestión de la cultura del agua"



Avance en la ejecución financiera por ejes implementados (2015–2025)

Eje	Estrategia	Programa de medida		N.º Actividades	Presupuesto ejecutado al 2025 (millones)
		ID	Denominación		
Eje N.º1: "Gestión de la cantidad"	1. Mejora del conocimiento de recursos y demandas	2	Aumento del conocimiento de las aguas subterráneas	3	S/ 464,247.50
Eje N.º2: "Gestión de la calidad"	5 Mejora y ampliación de la cobertura de los servicios de saneamiento	16	Mejora y aumento de la cobertura de agua potable	2	S/ 351,515.00
Eje N.º3: "Gestión de la oportunidad"	7. Desarrollo de riego y saneamiento en zonas de pobreza	22	Desarrollo de riego y saneamiento en zonas de pobreza	3	S/ 1,119,700.00
Eje N.º4: "Gestión de la cultura del agua"	8 Coordinación institucional y gobernanza hídrica	24	Participación y consulta	1	S/ 165,835.00
	9 Educación ambiental y cultura del agua	25	Gestión del conocimiento y cultura del agua	2	S/ 278,567.50
Total				11	S/ 2,379,865.00

•Según el registro en el SSI-PNRH, SAVE THE CHILDREN ha ejecutado S/ 8,684,660.00 en proyectos vinculados al PNRH desde 2018.

•Participa en cuatro (4) ejes de política, cuatro (4) estrategias de intervención y cinco (5) programas de medida.

•Los ejes de política con mayor nivel de presupuesto corresponden a los Ejes N.º2: “Gestión de la calidad” y el N.º3 “Gestión de la oportunidad”.

•Los programas de medida con mayor nivel de presupuesto corresponden a los Programas N.º16: “Mejora y aumento de la cobertura del agua potable” y el N.º22: “Desarrollo de riego y saneamiento en zonas de pobreza”.

Presupuesto ejecutado



S/ 8,684,660.00

Ejes con mayor presupuesto




S/ 2,832,705.00 (*)

Ejes N.º2: “Gestión de la calidad” y Eje N.º3: “Gestión de la oportunidad”

(*) Registran el mismo monto de presupuesto.

Avance de ejecución financiera, ejes implementados (2015-2025)

Eje N.º2: “Gestión de la calidad”
Eje N.º3: “Gestión de la oportunidad”
Eje N.º4: “Gestión de la cultura del agua”
Eje N.º5: “Adaptación al cambio climático y eventos extremos”



Avance en la ejecución financiera por ejes implementados (2015 -2025)

Eje	Estrategia	Programa de medida		N.º Actividades	Presupuesto ejecutado al 2025 (millones)
		ID	Denominación		
Eje N.º2: “Gestión de la calidad”	5 Mejora y ampliación de la cobertura de los servicios de saneamiento	16	Mejora y aumento de la cobertura de agua potable	5	S/ 2,832,705.00
Eje N.º3: “Gestión de la oportunidad”	7. Desarrollo de riego y saneamiento en zonas de pobreza	22	Desarrollo de riego y saneamiento en zonas de pobreza	5	S/ 2,832,705.00
Eje N.º4: “Gestión de la cultura del agua”	9 Educación ambiental y cultura del agua	25	Gestión del conocimiento y cultura del agua	1	S/ 43,550.00
		26	Comunicación, concienciación y sensibilización de la GIRH	2	S/ 167,010.00
Eje N.º5. Adaptación al cambio climático y eventos extremos	11. Gestión del riesgo por eventos extremos	29	Gestión de riesgos de inundación, huacos y deslizamientos.	2	S/ 2,808,690.00
Total				15	S/ 8,684,660.00

•Según registros del SSI-PNRH, THE NATURE CONSERVANCY ha ejecutado un total de S/ 10,019,004.99 en proyectos vinculados a programas de medida del PNRH desde el año 2021.

•Participa en los cinco (5) ejes de Política del PENRH, ocho (8) estrategias de intervención y diez (10) programas de medidas del PNRH.

•El eje de política con mayor nivel de presupuesto corresponde al Eje N.º5: “Adaptación al cambio climático y eventos externos”.

•El programa de medida con mayor nivel de presupuesto corresponde al Programa N.º20: “Fortalecimiento administrativo de la GIRH”.

Presupuesto ejecutado



S/ 10,019,004.99

Ejes con mayor presupuesto



S/ 5,707,995.33

Eje N.º5: “Adaptación al cambio climático y eventos externos”

Avance en la ejecución financiera por ejes implementados (2015–2025)

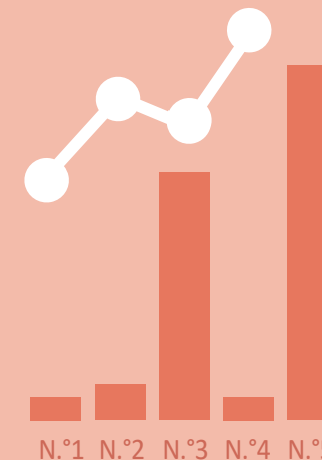
S/ 38,002.00
Eje N.º1: “Gestión de la cantidad”

S/ 171,011.00
Eje N.º2: “Gestión de la calidad”

S/ 3,987,986.66
Eje N.º3: “Gestión de la oportunidad”

S/ 114,010.00
Eje N.º4: “Gestión de la cultura del agua”

S/ 5,707,995.33
Eje N.º5: “Adaptación al cambio climático y eventos extremos”



Avance de ejecución por programas de medida del PNRH (2015 - 2025)

Eje	Estrategia	Programa de medida		N.º Actividades	Presupuesto ejecutado al 2025 (millones)
		ID	Denominación		
Eje N.º1: "Gestión de la cantidad"	1. Mejora del conocimiento de recursos y demandas	1	Implantación de una red hidrometeorológica nacional	1	S/ 38,002.00
Eje N.º2: "Gestión de la calidad"	4. Mejora del conocimiento de la calidad de las aguas	15	Regulación normativa de la calidad de las aguas y	1	S/ 57,005.00
	5. Mejora y ampliación de la cobertura de los servicios de saneamiento	16	Mejora y aumento de la cobertura de agua potable	3	S/ 114,006.00
Eje N.º3: "Gestión de la oportunidad"	6. Implementación de la gestión integrada de recursos hídricos	19	Fortalecimiento institucional de la GIRH	1	S/ 163,008.33
		20	Fortalecimiento administrativo de la GIRH	2	S/ 3,824,978.33
Eje N.º4: "Gestión de la cultura del agua"	8. Coordinación Institucional y gobernanza hídrica	24	Participación y consulta	1	S/ 57,005.00
	9. Educación ambiental y cultura del agua	25	Gestión del conocimiento y cultura del agua	1	S/ 57,005.00
Eje N.º5: "Adaptación al cambio climático y eventos extremos"	10. Adaptación al cambio climático	28	Medidas de adaptación al cambio climático	1	S/ 3,317,785.33
	11. Gestión del riesgo por eventos extremos	29	Gestión de riesgos de inundación, huacos y deslizamientos	1	S/ 1,195,105.00
		30	Actualizaciones en situación de alertas por sequías	1	S/ 1,195,105.00
Total				17	S/ 10,019,004.99

•Según el registro en el SSI-PNRH, OXFAM América ha ejecutado S/ 3,095,835.00 en proyectos vinculados a programas de medida del PNRH desde 2013 hasta 2019.

•Participa en los cinco (5) ejes de Política del PENRH, ocho (8) estrategias de intervención y diez (10) programas de medidas del PNRH.

•El eje de política con mayor nivel de presupuesto corresponde al Eje N.º5: “Adaptación al cambio climático y eventos extremos”.

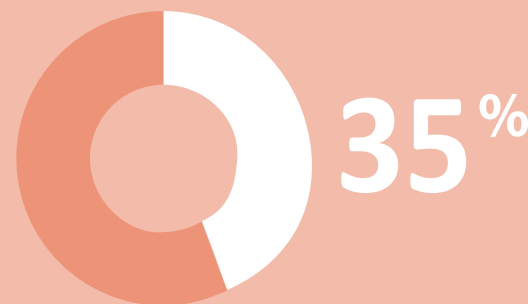
•El programa de medida con mayor nivel de presupuesto corresponde al Programa N.º24: “Participación y consulta”.

Presupuesto ejecutado



S/ 3,095,835.00

Eje con mayor presupuesto



S/ 1,088,882.50

Eje N.º5: “Adaptación al cambio climático y eventos extremos”.

Avance en la ejecución financiera por ejes implementados (2015–2025)



S/ 150,281.25
Eje N.º1: “Gestión de la cantidad”

S/ 601,125.00
Eje N.º2: “Gestión de la calidad”



S/ 440,262.50
Eje N.º3: “Gestión de la oportunidad”

S/ 815,283.75
Eje N.º4: “Gestión de la cultura del agua”

S/ 1,088,882.50
Eje N.º5: “Adaptación al cambio climático y eventos extremos”

Avance en la ejecución financiera por ejes implementados (2015–2025)

Eje	Estrategia	Programa de medida		N.º Actividades	Presupuesto ejecutado al 2025 (millones)
		ID	Denominación		
Eje N.º1: "Gestión de la cantidad"	1. Mejora del conocimiento de recursos y demandas	2	Aumento del conocimiento de las aguas subterráneas	1	S/ 150,281.25
Eje N.º2: "Gestión de la calidad"	4. Mejora del conocimiento de la calidad de las aguas 5. Mejora y ampliación de la cobertura de los servicios de saneamiento	15	Regulación normativa de la calidad de las aguas y buenas prácticas en el uso del agua	1	S/ 150,281.25
		16	Mejora y aumento de la cobertura de agua potable	2	S/ 300,562.50
		17	Mejora y aumento de la cobertura de alcantarillado	1	S/ 150,281.25
Eje N.º3: "Gestión de la Oportunidad"	6. Implementación de la gestión integrada de recursos hídricos 7. Desarrollo de riego y saneamiento en zonas de pobreza	19	Fortalecimiento institucional de la GIRH	1	S/ 139,700.00
		22	Desarrollo de riego y saneamiento en zonas de pobreza	2	S/ 300,562.50
Eje N.º4: "Gestión de la cultura del agua"	8. Coordinación institucional y gobernanza hídrica	24	Participación y consulta	2	S/ 815,283.75
Eje N.º5: "Adaptación al cambio climático y eventos extremos"	10. Adaptación al cambio climático 11. Gestión del Riesgo por Eventos Extremos	27	Mejora del conocimiento de los efectos del cambio climático	1	S/ 142,090.00
		28	Medidas de adaptación al cambio climático	2	S/ 804,702.50
		29	Gestión de riesgos de inundación, huaicos y deslizamientos.	1	S/ 142,090.00
Total				14	S/ 3,095,835.00

•Según el registro en el SSI-PNRH, WVI ha ejecutado S/ 4,075,265.02 en proyectos vinculados a programas de medida del PNRH durante los años 2014-2019.

•Participa en los cinco (5) ejes de Política del PENRH, seis (6) estrategias de intervención y siete (7) programas de medidas del PNRH.

•El eje de política con mayor nivel de presupuesto corresponde al Eje N.º1: "Gestión de la cantidad".

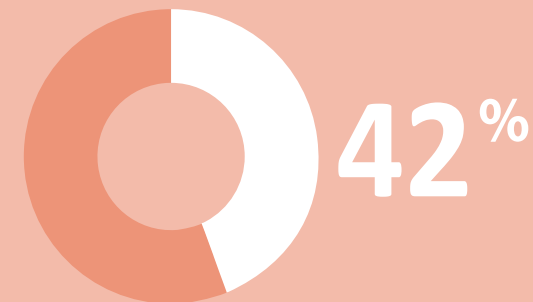
•El programa de medida con mayor nivel de presupuesto corresponde al Programa N.º6: "Tecnificación del riego".

Presupuesto ejecutado



S/ 4,075,265.02

Eje con mayor presupuesto



S/ 1,718,598.34

Eje N.º1: "Gestión de la cantidad"

Avance en la ejecución financiera por ejes implementados (2015–2025)



S/ 1,718,598.34

Eje N.º1: "Gestión de la cantidad"

S/ 319,034.17

Eje N.º2: "Gestión de la calidad"



S/ 319,034.17

Eje N.º3: "Gestión de la oportunidad"

S/ 638,068.34

Eje N.º4: "Gestión de la cultura del agua"

S/ 1,080,530.00

Eje N.º5: "Adaptación al cambio climático y eventos extremos"

Avance en la ejecución financiera por ejes implementados (2015–2025)

Eje	Estrategia	Programa de medida		N.º Actividades	Presupuesto ejecutado al 2025 (millones)
		ID	Denominación		
Eje N.º1: “Gestión de la cantidad”	2. Mejora de la eficiencia del uso del agua y gestión de la demanda	5	Mejoramiento de los sistemas de conducción y distribución del agua	1	S/ 319,034.17
		6	Tecnificación del riego	2	S/ 1,399,564.17
Eje N.º2: “Gestión de la calidad”	5. Mejora y ampliación de la cobertura de los servicios de saneamiento	16	Mejora y aumento de la cobertura de agua potable	1	S/ 319,034.17
Eje N.º3: “Gestión de la oportunidad	7. Desarrollo de riego y saneamiento en zonas de pobreza	22	Desarrollo de riego y saneamiento en zonas de pobreza	1	S/ 319,034.17
Eje N.º4: “Gestión de la cultura del agua”	8. Coordinación institucional y gobernanza hídrica	24	Participación y consulta	1	S/ 319,034.17
	9 Educación ambiental y cultura del agua	25	Gestión del conocimiento y cultura del agua	1	S/ 319,034.17
Eje N.º5: “Adaptación al cambio climático y eventos extremos”	10. Adaptación al cambio climático	28	Medidas de adaptación al cambio	1	S/ 1,080,530.00
Total				8	S/ 4,075,265.02

La Universidad Nacional de San Martín (UNSM) fue creada mediante Decreto Ley N.°22803, el 18 de diciembre de 1979. Es pionera como casa superior de estudios en la Región San Martín, fruto de la gestión y esfuerzo del pueblo sanmartinense por contar con una institución universitaria en su territorio.

La Facultad de Ecología, con su Escuela Profesional de Ingeniería Ambiental, fue creada el 9 de diciembre de 1994 mediante Resolución Rectoral N.°481-94-UNSM/R, con sede en la ciudad de Moyobamba. Las actividades académicas se iniciaron en junio de 1995. Actualmente, la Facultad de Ecología cuenta con las Escuelas Profesionales de Ingeniería Ambiental e Ingeniería Sanitaria, fortalecidas por el Departamento Académico de Ciencias Ambientales y Sanitarias, la Unidad de Investigación y la Unidad de Posgrado.

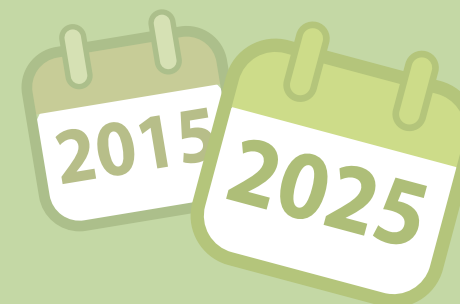
Desde la Facultad de Ecología de la UNSM se han ejecutado estudios por un monto total de S/ 197,432.27, destinados a la

financiación de diversas investigaciones. Las temáticas abordadas se enmarcan en cuatro (4) ejes de política de la PENRH, concentrándose el 65 % del total ejecutado en el Eje N.°1: "Gestión de la cantidad", con un presupuesto de S/ 127,697.52.

En cuanto a los programas de medida del PNRH, se ejecutaron quince (15) programas vinculados a las estrategias establecidas para cada eje de política. Los programas con mayor nivel de presupuesto ejecutado fueron:

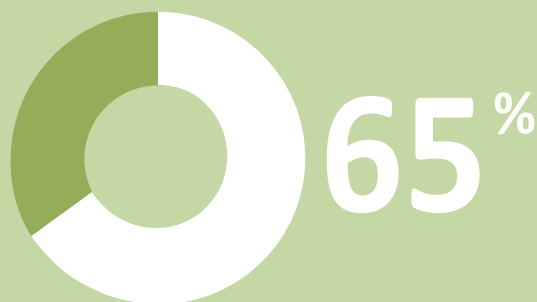
- Programa N.°1: "Implantación de una red hidrometeorológica nacional", con S/ 44,300 ejecutados en 3 actividades.
- Programa N.°2: Aumento del conocimiento de las aguas subterráneas", con S/ 30,267 en 7 actividades desarrolladas.
- Programa N.°12: "Mejora del conocimiento de la calidad de las aguas superficiales, con S/ 28,041.36 en 9 actividades desarrolladas.

Estudios ejecutados



S/ 197,432.27

Eje con mayor presupuesto



65%

S/ 127,697.52

Eje N.°1: "Gestión de la cantidad"

Avance en la ejecución financiera por ejes implementados (2015 - 2025)

S/ 127,697.52

Eje N.°1: "Gestión de la cantidad"

S/ 58,927.25

Eje N.°2: "Gestión de la calidad"

S/ 5,123.50

Eje N.°4: "Gestión de la cultura del agua"

S/ 5,684.00

Eje N.°5: "Adaptación al cambio climático y eventos extremos"



Avance en la ejecución financiera por ejes implementados (2015–2025)

Eje	Estrategia	Programa de medida		N.° Actividades	Presupuesto ejecutado al 2025 (millones)
		ID	Denominación		
Eje N.°1: “Gestión de la cantidad”	1. Mejora del conocimiento de recursos y demandas	1	Implantación de una red hidrometeorológica nacional	3	S/ 44,300.00
		2	Aumento del conocimiento de las aguas subterráneas	7	S/ 30,267.00
		3	Implantación del sistema nacional de información de la cantidad de agua	6	S/ 20,360.12
	2. Mejora de la eficiencia del uso del agua y gestión de la demanda	4	Control y medición de la demanda	4	S/ 10,410.00
		8	Incremento de la regulación superficial de los recursos hídricos y de la transferencia de recursos entre cuencas	5	S/ 20,287.00
	3. Aumento de la disponibilidad del recurso	9	Reforestación de cabeceras de cuenca	1	S/ 2,073.40
Eje N.°2: “Gestión de la calidad”		12	Mejora del conocimiento de la calidad de las aguas superficiales	9	S/ 28,041.36
	13	Mejora del conocimiento de la calidad de las aguas subterráneas	4	S/ 11,913.00	
	14	Supervisión y fiscalización de vertimientos de aguas residuales	3	S/ 6,400.00	
	5. Mejora y ampliación de la cobertura de los servicios de saneamiento	16	Mejora y aumento de la cobertura de agua potable	2	S/ 5,473.60
18		Mejora y aumento de la cobertura de tratamiento de aguas residuales	1	S/ 7,099.29	
Eje N.°4: “Gestión de la cultura del agua”	9. Educación ambiental y cultural del agua	25	Gestión del conocimiento y cultura del agua	1	S/ 693.00
		26	Comunicación, concienciación y sensibilización de la GIRH	1	S/ 4,430.50
Eje N.°5: “Adaptación al cambio climático y eventos extremos”	10. Adaptación al cambio climático	27	Mejora del conocimiento de los efectos del cambio climático	1	S/ 3,024.00
	11. Gestión del riesgo por eventos extremos	29	Gestión de riesgos de inundación, huacos y deslizamientos	2	S/ 2,660.00
Total				50	S/ 197,432.27

06

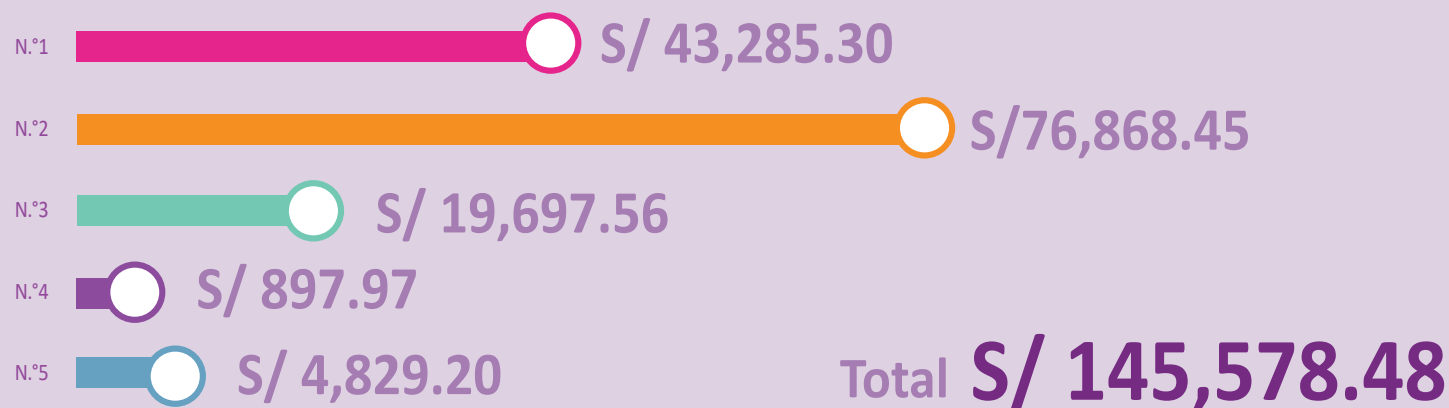
**REPORTE AVANCE POR METAS FINANCIERAS
POR EJES DE POLÍTICA HACIA LOS
HORIZONTES 2021 Y 2035**

Ejes de política

- Eje N.º1: "Gestión de la cantidad"
- Eje N.º2: "Gestión de la calidad"
- Eje N.º3: "Gestión de la oportunidad"
- Eje N.º4: "Gestión de la cultura del agua"
- Eje N.º5: "Adaptación al cambio climático y eventos extremos"

Inversión porprogramada en el PNRH 2021 - 2035

(Expresado en millones de soles)



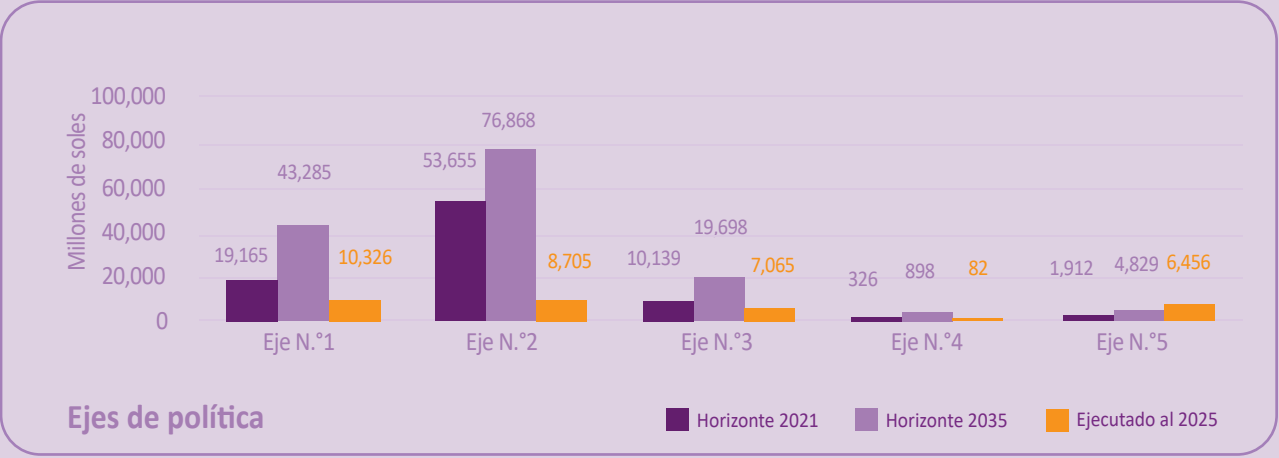
La inversión ejecutada al 2025 es la suma de las inversiones realizadas por los actores del Sistema Nacional de Gestión de Recursos Hídricos (SNGRH), que comprende los tres niveles de gobierno, la sociedad civil y académica.

Inversión ejecutada al 2025

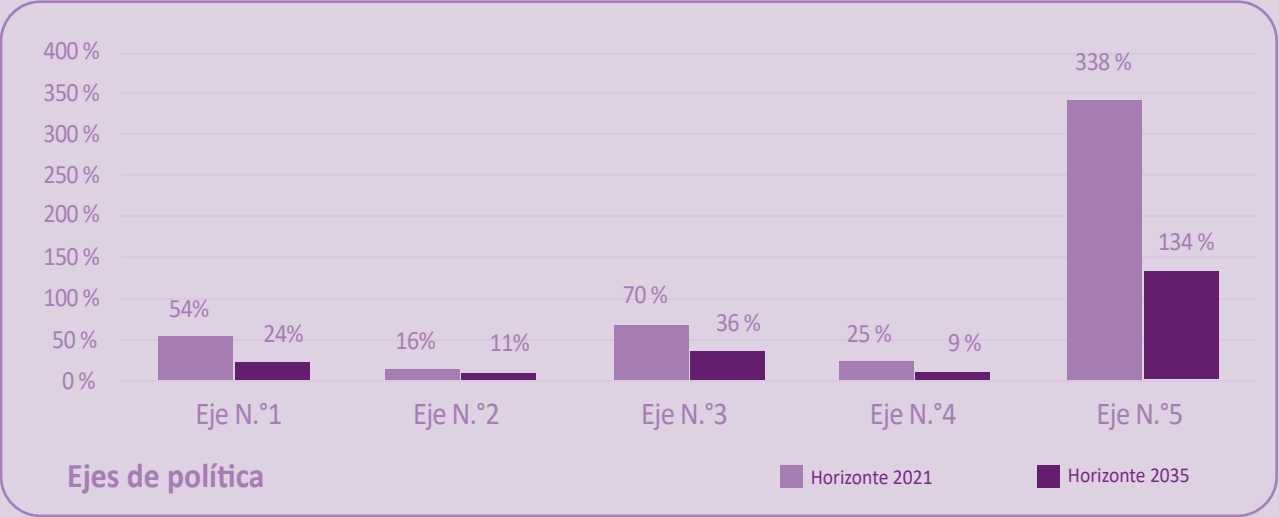
(Expresado en millones de soles)



Comparación de las inversiones programadas por Ejes de política para los horizontes 2035 del PNRH ejecutado al 2025 (Expresado en millones de soles)



Porcentaje de las inversiones programadas por Ejes de Política para los horizontes 2021 y 2035 del PNRH ejecutado al 2025



07

CONCLUSIONES GENERALES ANEXOS

1. Inversión total registrada en el SSI-PNRH

De acuerdo con la información registrada en el Sistema de Seguimiento para la implementación del PNRH, se ha ejecutado una inversión total de S/ 32,524,598,291.05 en el periodo comprendido entre 2015 y febrero de 2025. Esta inversión corresponde a los tres niveles de gobierno y a la participación de la sociedad civil, a través de entidades de cooperación internacional, ONG y universidades.

En el marco de los cinco (5) ejes de política de la PENRH, se observa que las mayores inversiones se concentran en el Eje N.º1: “Gestión de la cantidad”, seguido del Eje N.º2: “Gestión de la calidad”. Asimismo, se evidencia intervención en los treinta (30) programas de medida del PNRH, siendo los de mayor inversión ejecutada:

- Programa de medida N.º22: “Desarrollo de riego y saneamiento en zonas de pobreza” (20 % del total ejecutado).
- Programa de medida N.º29: “Gestión de riesgos de inundación, huaicos y deslizamientos”.
- Programa de medida N.º17: “Mejora y aumento de la cobertura de alcantarillado”.

Del mismo modo, las acciones ejecutadas se encuentran alineadas con las once (11) estrategias del PNRH, destacando la Estrategia N.º 7: “Desarrollo de riego y saneamiento en zonas de pobreza” con la mayor inversión.

2. Gobierno Central

El Gobierno Central ha ejecutado un presupuesto total de S/ 14,190,542,324.31 , distribuido entre los cinco (5) ejes de la PENRH. El Eje N.º5: “Adaptación al cambio climático y eventos extremos” concentra el 35 % del presupuesto total ejecutado.

Asimismo, las inversiones se encuentran alineadas a veintinueve (29) de los treinta (30) programas de medida del PNRH, destacando el Programa de medida N.º29: “Gestión de riesgos de inundación, huaicos y deslizamientos”, con una ejecución de S/ 4,869,142,077.84. Todas las intervenciones se enmarcan dentro de las once (11) estrategias del PNRH.

3. Gobiernos Regionales

Los Gobiernos Regionales han ejecutado una inversión total de S/ 17,993,217,459.86 , distribuida entre los cinco (5) ejes de política. El Eje N.º1: “Gestión de la cantidad” registra la mayor inversión, con S/ 8,649,255,084.01.

Estas inversiones se alinean con diecinueve (19) programas de medida del PNRH, siendo los de mayor ejecución:

- Programa de medida N.º22: “Desarrollo de riego y saneamiento en zonas de pobreza”, con S/ 4,917,347,198.19.

- Programa de medida N.º8: “Incremento de la regulación superficial de los recursos hídricos y de la transferencia de recursos entre cuencas”, con con S/ 3,905,053,758.28 y 2,011 actividades desarrolladas.

Las acciones se enmarcan en diez (10) estrategias del PNRH, destacando la Estrategia N.º 7: “Desarrollo de riego y saneamiento en zonas de pobreza” como la de mayor inversión.

4. Gobiernos Locales

La información registrada en el SSI-PNRH reporta una inversión acumulada de S/ 52,038,254.61, correspondiente al Programa de medida N.º17: “Mejora y aumento de la cobertura de alcantarillado”, en el marco del Eje N.º2: “Gestión de la calidad”.

5. Cooperación Internacional y Organizaciones No Gubernamentales

Las organizaciones de cooperación internacional y las organizaciones no gubernamentales (ONG) registran, en conjunto, una inversión total de S/ 288,602,760.00, alineada con las once (11) estrategias del Plan Nacional de Recursos Hídricos (PNRH).

Se han identificado 28 entidades de cooperación internacional y ONG con proyectos activos y concluidos, articulados a los cinco (5) ejes de la Política y Estrategia Nacional de Recursos Hídricos (PENRH). Las entidades ejecutaron 165 proyectos, debidamente declarados ante la Agencia Peruana de Cooperación Internacional (APCI) e incorporados en el Sistema de Seguimiento para la implementación del PNRH (SSI-PNRH).

El Programa de medida N.º28: “Medidas de adaptación al cambio climático”, correspondiente al Eje N.º5: “Adaptación al cambio climático y eventos extremos”, concentra la mayor inversión, con un monto de S/ 83,519,334.16, alcanzando una inversión acumulada de S/ 117,508,503.41 en dicho eje.

6. Ámbito Académico

La Universidad Nacional de San Martín (UNSM), a través de su Facultad de Ecología, ha ejecutado un monto total de S/ 197,432.27, distribuido en cuatro (4) ejes de política de la PENRH. El 65 % de la inversión se concentra en el Eje N.º1: “Gestión de la cantidad”, con S/ 127,697.52. En total, se desarrollaron quince (15) programas de medida del PNRH, destacando el Programa de medida N.º1: “Implantación de una red hidrometeorológica nacional”, con S/ 44,300 ejecutados en tres (3) actividades.

7. Proyección al horizonte 2021 y avance al 2025

Al horizonte 2021, el Eje de Política N.º5: “Adaptación al cambio climático y eventos extremos” ha superado la meta financiera trazada, mientras que el Eje N.º4: “Gestión de la cultura del agua”, aunque registra la menor inversión, ha alcanzado el 25 % de su meta programada, mostrando avances sostenidos en sensibilización y fortalecimiento de capacidades institucionales.

Eje	Estrategia	Programa de medida	
		ID	Denominación
Eje N.º1: "Gestión de la cantidad"	1. Mejora del conocimiento de recursos y demandas	1	Implantación de una red hidrometeorológica nacional
		2	Aumento del conocimiento de las aguas subterráneas
		3	Implantación del sistema nacional de información de la cantidad de agua
	2. Mejora de la eficiencia del uso del agua y gestión de la demanda	4	Control y medición de la demanda
		5	Mejoramiento de los sistemas de conducción y distribución del agua
		6	Tecnificación del riego
		7	Ampliación de la frontera agrícola por aumento de eficiencia
	3. Aumento de la disponibilidad del recurso	8	Incremento de la regulación superficial de los recursos hídricos y de la transferencia de recursos entre cuencas
		9	Reforestación de cabeceras de cuenca
		10	Gestión de Acuíferos Sobreexplotados
		11	Reúso de aguas residuales tratadas y desalinización de agua de mar
Eje N.º2: "Gestión de la calidad"	4. Mejora del conocimiento de la calidad de las aguas	12	Mejora del conocimiento de la calidad de las aguas superficiales
		13	Mejora del conocimiento de la calidad de las aguas subterráneas
		14	Supervisión y fiscalización de vertimientos de aguas residuales
		15	Regulación normativa de la calidad de las aguas y buenas prácticas en el uso del agua

Eje	Estrategia	Programa de medida	
		ID	Denominación
Eje N.º3: "Gestión de la oportunidad"	5. Mejora y ampliación de la cobertura de los servicios de saneamiento	16	Mejora y aumento de la cobertura de agua potable
		17	Mejora y aumento de la cobertura de alcantarillado
		18	Mejora y aumento de la cobertura de tratamiento de aguas residuales
	6. Implementación de la gestión integrada de recursos hídricos	19	Fortalecimiento institucional de la GIRH
		20	Fortalecimiento administrativo de la GIRH
		21	Implementación de la GIRH en cuencas transfronterizas
	7. Desarrollo de riego y saneamiento en zonas de pobreza	22	Desarrollo de riego y saneamiento en zonas de pobreza
Eje N.º4: "Gestión de la cultura del agua"	8. Coordinación institucional y gobernanza hídrica	23	Consolidación de la GIRH
		24	Participación y consulta
	9. Educación ambiental y cultura del agua	25	Gestión del conocimiento y cultura del agua
		26	Comunicación, concienciación y sensibilización y de la GIRH
Eje N.º5: "Adaptación al cambio climático y eventos extremos"	10. Adaptación al cambio climático	27	Mejora del conocimiento de los efectos del cambio climático
		28	Medidas de adaptación al cambio climático
	11. Gestión del riesgo por eventos extremos	29	Gestión de riesgos de inundación, huaicos y deslizamientos
		30	Actualizaciones en situación de alertas por sequías



Sobre el PNRH

El Plan Nacional de Recursos Hídricos (PNRH) es un instrumento de planificación aprobado mediante el Decreto Supremo N.º 013-2015-MINAGRI, el 16 de julio de 2015. Este plan responde a los lineamientos establecidos en la Política y Estrategia Nacional de Recursos Hídricos (PENRH), sobre la cual se sustenta y comparte su estructura basada en cinco ejes de política. Para cada eje se definen once estrategias de intervención y treinta programas de medidas con un horizonte de planificación de veinte años a partir de su entrada en vigencia.

El PNRH está conformado por los integrantes del Sistema Nacional de Gestión de los Recursos Hídricos (SNGRH), que incluye al Gobierno Central, los Gobiernos Regionales y otros actores institucionales. Estas entidades alinean sus proyectos y actividades a los lineamientos establecidos por el PNRH para los dos horizontes de planificación definidos: 2021 y 2035.

La implementación del PNRH se materializa a través de los treinta programas de medidas, concebidos como mecanismos de acción orientados al cumplimiento de los objetivos de la PENRH. Cada programa establece metas financieras correspondientes a los dos horizontes propuestos.

El seguimiento de estas acciones está a cargo de la Dirección de Planificación y Desarrollo de los Recursos Hídricos (DPDRH) de la Autoridad Nacional del Agua (ANA), en el marco de sus competencias y funciones institucionales.



Descubre más sobre el

PNRH

escaneando el código QR